GOBERNACIÓN DE ANTIOQUIA
República de Colombia

Infografía de evento

Secretaría de Salud e Inclusión Social . Gobernación de Antioquia
Equipo de Gestión del Riesgo en eventos de interes en Salud Pública . **EGRESIP**
Los datos y cálculos son preliminares y pueden presentar variaciones teniendo en cuenta los ajustes en las bases de datos Sivigila, DANE y RUAF

Periodo epidemiológico
PE 10 -2026. Desde Enero 04 a Octubre 10

Enfermedades transmitidas por vectores

8.450
Número de casos

Comportamiento epidemiológico Malaria Antioquia 2026 periodo 10

Comportamiento Malaria Antioquia años 2023-2026 a Periodo 10

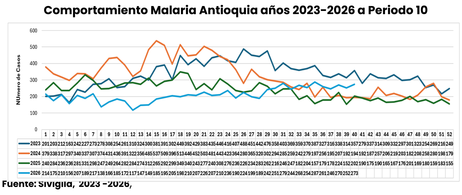

Fuente: Sivigila, 2023 -2026,

Numero de casos de Malaria complicada por semana epidemiológica Antioquia años 2025-2026 Periodo epidemiológica 10.

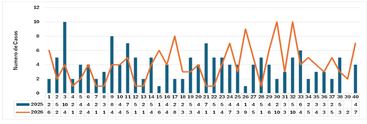

2025: 155 casos
2026: 162 Casos

3.8%

Fuente: Sivigila, 2025 .2026,

Numero de casos de Malaria por semana epidemiológica Antioquia años 2025-2026 Periodo epidemiológica 10.

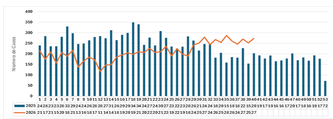

2025: 10.150 casos
2026: 8.450 Casos

16.8%

Fuente: Sivigila, 2025 .2026,

Casos de malaria complicada

162
1.9 %

Tipos de complicaciones

52 % Hematológicas	28 % Hepáticas	13 % Renal
7 % Pulmonar	6 % Cerebral	14,8 % Otras

Información sociodemográfica Malaria Antioquia periodo 10

Numero de casos de Malaria por Subregión Antioquia años 2026 Periodo epidemiológica 10.

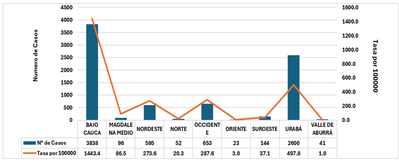

Fuente: Sivigila, 2026

MUNICIPIO	N° CASOS	MUNICIPIO	N° CASOS	MUNICIPIO	N° CASOS
EL BAGRE	1670	DABEIBA	169	SONSON	6
NECHI	813	URRAO	131	BURITICA	5
CACERES	619	SAN PEDRO DE URABA	104	ITUANGO	5
OHGORODO	569	REMEDIOS	96	YOLOMBO	5
MUTATA	492	NECOCLI	93	CIUDAD BOLIVAR	4
FRONTINO	486	YONDO (CASABE)	74	NARINO	4
TURBO	469	CAREPA	65	SABANALARGA	4
ZARAGOZA	441	SAN JUAN DE URABA	38	SAN ROQUE	4
APARTADO	332	VALDIVIA	37	BELLO	3
VIGIA DEL FUERTE	319	MEDELLIN	34	CANASGORDAS	3
SEGOVIA	288	AMALFI	20	MACEO	3
TARAZA	255	PUERTO BERRIO	19	SAN JERONIMO	3
CAUCASIA	248	ARBOLETES	17	YARUMAL	3
MURINDO	225	LA PINTADA	7	BARBOSA	2
ANORI	207	VEGACHI	7	BRICENO	2

Numero de casos de Malaria por zona de procedencia Antioquia año 2026 Periodo epidemiológica 10.



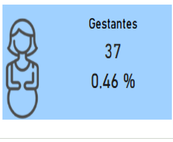

Fuente: https://app.powerbi.com/view

Numero de casos de Malaria por edad y sexo Antioquia año 2026 Periodo epidemiológica 10.

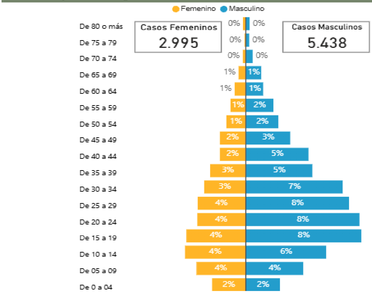

Fuente: https://app.powerbi.com/view

Numero de casos de Malaria por asegurador Antioquia año 2026 Periodo epidemiológica 10.



Fuente: https://app.powerbi.cc

Indicadores de Malaria Antioquia periodo 10 de 2026

Numero de casos de Malaria por especie y semana epidemiológica Antioquia año 2026 Periodo epidemiológica 10.

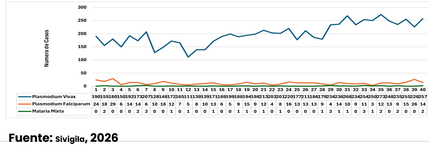

Fuente: Sivigila, 2026

Numero de casos de Malaria población indígena Antioquia año 2026 Periodo epidemiológica 10.

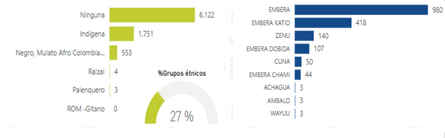

Distribución por especie de Malaria y responsable de diagnostico Antioquia año 2026 Periodo epidemiológica 10.

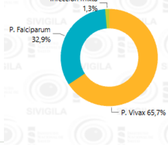

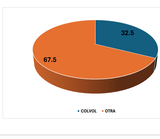

Fuente: Sivigila, 2026

Numero de casos de Malaria responsable del diagnostico y semana epidemiológica Antioquia año 2026 Periodo epidemiológica 10.

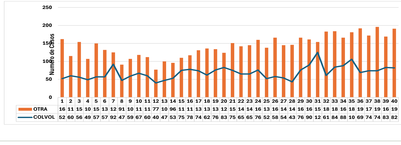

Tablero de Problemas [Solo si aplica para el evento]

Ficha técnica

La información obtenida por la notificación individual semanal de casos al Sistema de Vigilancia en Salud Pública (SIVIGILA) del evento 465 – malaria para el año 2026, instituciones prestadoras de sxevicios de salud del departamento de Antioquia. Se realizó un análisis, conforme lo establezcan los lineamientos nacionales para la Vigilancia en Salud Pública vigentes para cada año, con información en tiempo, lugar y persona, e tendencia y comportamientos indicadores para la vigilancia. En la elaboración no se incluye el canal endémico se utilizó como dato de entrada el número de casos de malaria notificados por semana epidemiológica de años 2023, 2024 2025 y 2026. Para el cálculo de la proporción de malaria complicada se utiliza el total de casos de malaria complicada, sobre el total de casos de malaria notificados. La clasificacion pore specie de plasmodium se realize con el numero de casos y un análisis de las poblaciones especiales, en especial de la población indigena por el riesgo que se presenta en zonas endémicas. Se debe efectuar vigilancia estricta en casos notificados en poblaciones urbanas y en pacientes con ocupaciones de riesgo como la población minera.

CARLOS MONTES ZULUAGA
EPIDEMIOLOGO REFERENTE DE VIGILANCIA EPIDEMIOLOGICA MALARIA
SECRETARIA DE SALUD E INCLUSION SOCIAL DE ANTIOQUIA
SUBSECRETARIA DE SALUD PUBLICA
GRUPO EGREIS

Autor de la infografia: [Carlos Montes Zuluaga]
Equipo de gestión del riesgo en eventos de interés en salud pública
Correo electrónico: gestiondeltiesgo.sssa@antioquia.gov.co
Teléfono: 321 3945311
Subsecretaria de salud e inclusión social
Gobernación de Antioquia