¡Advertencia! Los datos presentados son preliminares y pueden variar por ajustes de notificación

Fecha datos enviados:
miércoles, 11 de noviembre de 2026

Comportamiento Epidemiológico De Las Enfermedades Huérfanas En El Departamento De Antioquia

GOBERNACIÓN DE ANTIOQUIA
República de Colombia

Corte a periodo epidemiológico XI, semana epidemiológica 44. Fecha 07/11/2026.

año	Semana	Subregión	Municipio	Tipo Caso	Nombre Patologías
2026	Todas	Todas	Todas	Todas	Todas

3682
Casos Totales

Área de residencia

3.125	278	279
Cabecera Mpal	Centro Poblado	Rural disperso

Sexo

2159	1523
Mujeres	Hombres
58,6 %	41,4 %

N Casos por Sexo y Curso de Vida

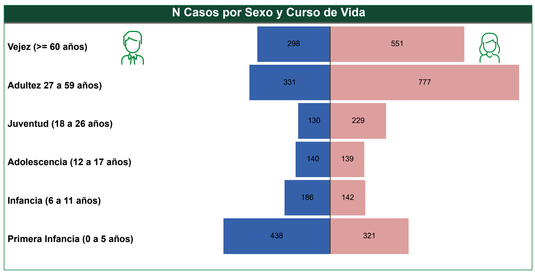

N° Casos por Sexo y Grupo de Edad

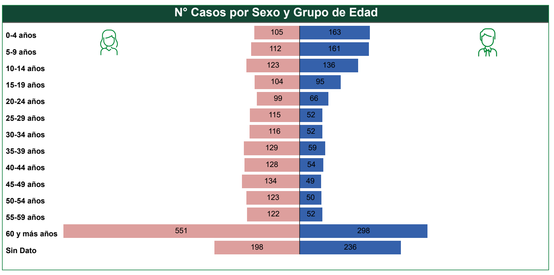

Estrato

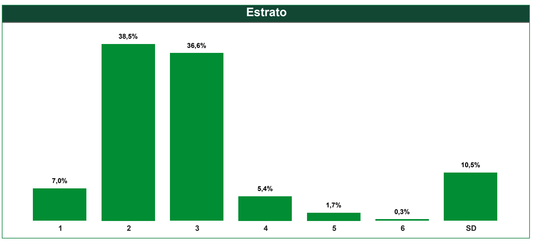

Tipo de Régimen en Salud

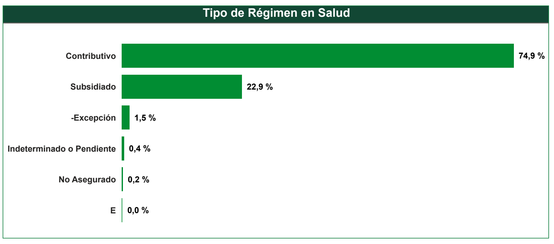

Pertenencia Étnica

Etnia	Número de casos	Porcentaje (%)
Rom, Gitano	1	0,03%
Indígena	8	0,22%
Negro, mulato afro colombiano	13	0,35%
Otro	3660	99,40%
Total	**3682**	**100,00%**

Porcentaje de casos según tipo de caso

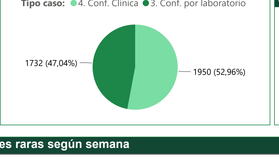

Porcentaje de casos según paciente hospitalizado

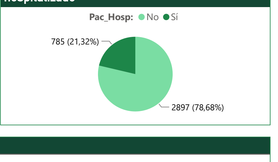

Casos de enfermedades raras según semana

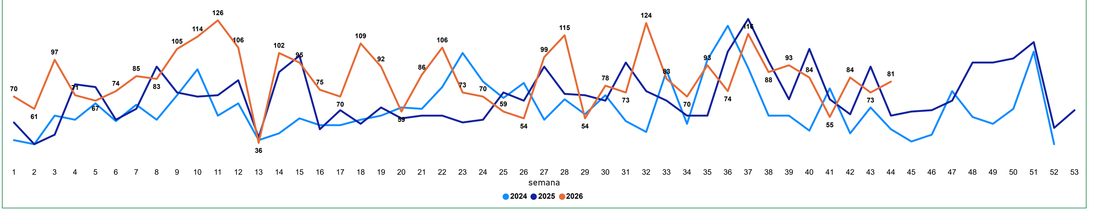

Número de Casos Según subregión y municipio

SUBREGION	Total casos Enf. Huerf.	Porcentaje (%)
⊞ Valle de aburrá	2702	73,38%
⊞ Oriente	552	14,99%
⊞ Norte	100	2,72%
⊞ Occidente	92	2,50%
⊞ Suroeste	78	2,12%
⊞ Urabá	60	1,63%
⊞ Bajo Cauca	53	1,44%
⊞ Nordeste	33	0,90%
⊞ Magadalena Medio	12	0,33%
Total	3682	100,00%

Ubicación geográfica del número de casos por subregión y municipio

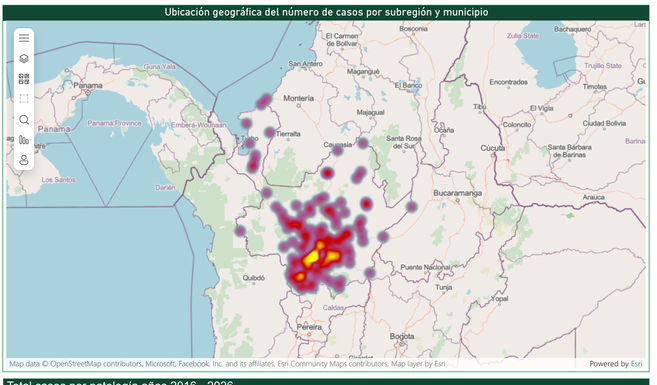

Total casos por patología años 2016 - 2026

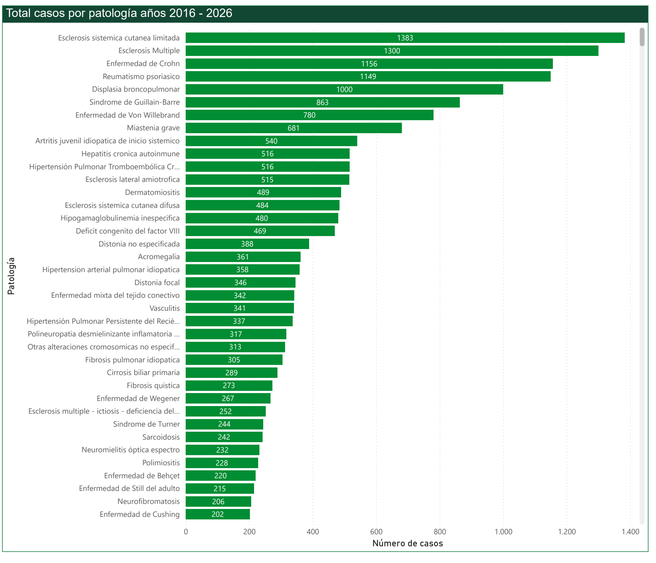

Elaborado por:

Paola Guzmàn Guerrero
Epidemióloga
Secretaría de Salud e Inclusión Social

Amthuan Uribe Rios
GESIS
Secretaría de Salud e Inclusión Social

Fuente: SIVIGILA
Enfermedades Huérfanas, Código 342.

GOBERNACIÓN DE ANTIOQUIA
República de Colombia

Indicador oportunidad en la notificación de casos nuevos de enfermedades huérfanas 2026

Corte a periodo epidemiológico XI, semana epidemiológica 44. Fecha 07/11/2026.

GOBERNACIÓN DE ANTIOQUIA
República de Colombia

Meta= 100 % de los casos notificados dentro de las 24 horas siguientes a la fecha de confirmación del diagnóstico.

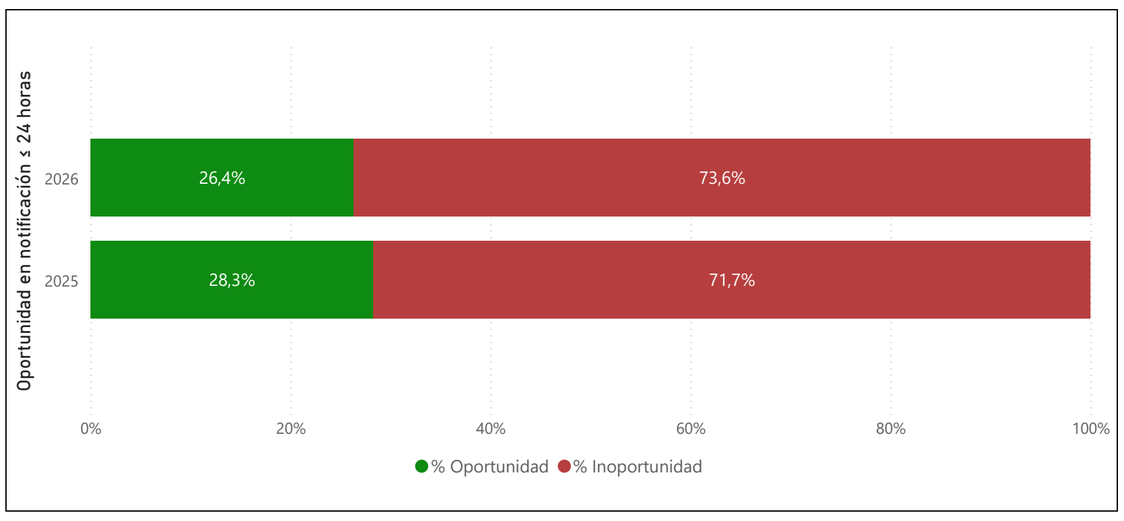

Promedio Total Oportunidad Días,

Año 2026

32,00

Año	Promedio días (Oportuno / Inoportuno)
2016	50,74
2017	71,16
2018	87,99
2019	74,22
2020	59,55
2021	37,26
2022	33,04
2023	21,95
2024	27,34
2025	32,25
2026	32,00
Total	**37,45**

Enfermedades huérfanas notificadas con mayor frecuencia en población general, Antioquia, 2026 (P-XI).

Aumento Disminución Estable

Casos de enfermedades huérfanas- raras, Antioquia, 2021 - 2026

Año	Casos
2021	3413
2022	4414
2023	3245
2024	3207
2025	3755
2026	3682
Total	**21716**

Nombre de enfermedades huérfanas- raras por numero de casos, Antioquia, 2021 - 2026

Nombre de la enfermedad	Promedio 2021-2025	Casos 2026	% 2026
Displasia broncopulmonar	127	191	5,2 %
Esclerosis sistemica cutanea limitada	200	176	4,8 %
Glaucoma - apnea del sueño	5	140	3,8 %
Enfermedad de Crohn	107	127	3,4 %
Esclerosis Multiple	107	121	3,3 %
Miastenia grave	76	105	2,9 %
Sindrome de Guillain-Barre	81	86	2,3 %
Enfermedad de Von Willebrand	61	77	2,1 %
Dermatomiositis	64	71	1,9 %
Esclerosis lateral amiotrofica	63	66	1,8 %
Esclerosis sistemica cutanea difusa	66	57	1,5 %
Vasculitis	47	56	1,5 %
Neurofibromatosis tipo 1	35	55	1,5 %
Hepatitis cronica autoinmune	60	51	1,4 %
Deficit congenito del factor VIII	24	49	1,3 %
Hipertensión Pulmonar Tromboembólica Crónica	65	45	1,2 %
Microtia	22	45	1,2 %
Sarcoidosis	35	44	1,2 %
Enfermedad de Alzheimer autosomica dominante de aparicion temprana	24	42	1,1 %
Hipertensión Pulmonar Persistente del Recién Nacido / Distrés respiratorio agudo neonatal por deficiencia de SP B	59	42	1,1 %
Neuromielitis óptica espectro	48	41	1,1 %
Retraso mental severo - epilepsia - anomalias anales -hipoplasia de las falanges distales	3	41	1,1 %
Artritis juvenil idiopatica de inicio sistemico	54	36	1,0 %
Enfermedad de Wegener	31	31	0,8 %
Sindrome de antisintetasas	12	31	0,8 %
Polineuropatia desmielinizante inflamatoria cronica	38	29	0,8 %
Anomalias auriculares - fisura labial con o sin fisura palatina - anomalias oculares	1	28	0,8 %
Polimiositis	33	27	0,7 %
Enfermedad de Kawasaki.	19	26	0,7 %
Enfermedad mixta del tejido conectivo	42	26	0,7 %
Sindrome del injerto contra huesped	14	26	0,7 %
Micosis Fungoide	10	25	0,7 %
Otras alteraciones cromosomicas no especificadas	50	24	0,7 %
Acromegalia	36	23	0,6 %
Esclerosis tuberosa	10	23	0,6 %
Enfermedad de Cushing	21	22	0,6 %
Fibrosis pulmonar idiopatica	32	22	0,6 %
Arteritis de celulas gigantes	18	21	0,6 %
Drepanocitosis	18	21	0,6 %
Colangitis Biliar Primaria	24	20	0,5 %
Enfermedad de Behçet	29	20	0,5 %
Enfermedad de Huntington	6	19	0,5 %
Enfermedad de Still del adulto	30	19	0,5 %
Hiperekplexia - epilepsia	3	19	0,5 %
Amiloidosis por transtiretina_ ATTRwt		18	0,5 %
Enfermedad de Hirschsprung	13	18	0,5 %
Hipertension arterial pulmonar idiopatica	56	18	0,5 %
Otras encefalitis autoinmunes	8	18	0,5 %
Sindrome de Lennox-Gastaut	9	18	0,5 %
Hiperplasia suprarrenal congenita	18	17	0,5 %
Periarteritis nodosa	28	17	0,5 %
Sindrome de Churg-Strauss	8	17	0,5 %
Sindrome de Turner	28	17	0,5 %
Total	**3607**	**3682**	**100,0 %**

Enfermedades huérfanas más frecuentes según etapa del curso de vida, Antioquia, 2026 (Corte a periodo epidemiológico XI, semana epidemiológica 44. Fecha 07/11/2026)

GOBERNACIÓN DE ANTIOQUIA
República de Colombia

Etapa del curso de vida	Casos	%
Primera Infancia (0 a 5 años)	**311**	**6,1 %**
Displasia broncopulmonar	184	3,6 %
Glaucoma - apnea del sueño	60	1,2 %
Hipertensión Pulmonar Persistente del Recién Nacido / Distrés respiratorio ...	42	0,8 %
Microtia	25	0,5 %
Infancia (6 a 11 años)	**89**	**3,5 %**
Glaucoma - apnea del sueño	52	2,0 %
Hiperekplexia - epilepsia	10	0,4 %
Microtia	12	0,5 %
Retraso mental severo - epilepsia - anomalias anales -hipoplasia de las fala...	15	0,6 %
Adolescencia (12 a 17 años)	**65**	**2,6 %**
Enfermedad de Von Willebrand	17	0,7 %
Glaucoma - apnea del sueño	14	0,6 %
Neurofibromatosis tipo 1	12	0,5 %
Retraso mental severo - epilepsia - anomalias anales -hipoplasia de las fala...	22	0,9 %
Juventud (18 a 26 años)	**94**	**2,9 %**
Artritis juvenil idiopatica de inicio sistemico	14	0,4 %
Enfermedad de Crohn	26	0,8 %
Enfermedad de Von Willebrand	15	0,5 %
Esclerosis Multiple	26	0,8 %
Neurofibromatosis tipo 1	13	0,4 %
Adultez 27 a 59 años)	**254**	**2,2 %**
Enfermedad de Crohn	53	0,5 %
Esclerosis Multiple	76	0,7 %
Esclerosis sistemica cutanea limitada	81	0,7 %
Miastenia grave	44	0,4 %
Vejez (>= 60 años)	**284**	**3,8 %**
Enfermedad de Crohn	43	0,6 %
Esclerosis lateral amiotrofica	55	0,7 %
Esclerosis sistemica cutanea limitada	89	1,2 %
Miastenia grave	55	0,7 %
Sindrome de Guillain-Barre	42	0,6 %
Total	**1097**	**3,4 %**

AÑO
2026

Tasa de notificación de enfermedades huérfanas por ET de residencia, Antioquia, 2016 - 2026.

Tasa de notificación de enfermedades huérfanas por ET de residencia

Subregión	2016	2017	2018	2019	2020	2021	2022	2023	2024	2025	2026
Bajo Cauca	0,84	2,47	5,23	14,31	14,91	6,22	14,65	15,31	10,27	13,23	19,93
Magdalena Medio	1,98	5,88	12,55	34,33	35,75	14,90	35,14	36,75	24,62	31,70	47,76
Nordeste		3,10	6,63	18,02	18,68	7,76	18,21	18,97	12,65	16,24	24,37
Norte	0,84	2,51	5,38	14,72	15,32	6,40	15,11	15,82	10,61	13,69	20,66
Occidente	0,97	2,89	6,23	16,94	17,56	7,32	17,24	18,03	12,04	15,50	23,34
Oriente	0,31	0,91	1,94	5,25	5,43	2,24	5,25	5,45	3,63	4,64	6,95
Suroeste	0,55	1,65	3,56	9,72	10,12	4,23	9,98	10,46	7,01	9,04	13,65
Urabá	0,41	1,22	2,59	7,12	7,45	3,12	7,37	7,73	5,20	6,72	10,15
Valle de Aburrá	0,05	0,16	0,34	0,91	0,94	0,39	0,92	0,97	0,65	0,83	1,26

I**nterpretación del resultado:** La tasa notificación de enfermedades huérfanas por ET de residencia es de ___ casos por 100.000 habitantes
Fuente: Sivigila – Proyecciones de población DANE

Número de Casos Según subregión y municipio

SUBREGION	Total Casos	Porcentaje (%)
Valle de aburrá	**2702**	**73,38%**
Medellín	1920	52,15%
Bello	253	6,87%
Itagüí	151	4,10%
Envigado	132	3,59%
Sabaneta	60	1,63%
Copacabana	43	1,17%
La Estrella	42	1,14%
Girardota	40	1,09%
Caldas	38	1,03%
Barbosa	23	0,62%
Oriente	**552**	**14,99%**
Rionegro	163	4,43%
La Ceja	71	1,93%
Marinilla	62	1,68%
Carmen de viboral	51	1,39%
El Santuario	44	1,20%
Guarne	36	0,98%
Peñol	17	0,46%
San Vicente	16	0,43%
El Retiro	14	0,38%
La Unión	13	0,35%
Sonsón	13	0,35%
Granada	8	0,22%
San Rafael	8	0,22%
Guatapé	7	0,19%
Abejorral	6	0,16%
Cocorná	6	0,16%
San Carlos	4	0,11%
Alejandría	3	0,08%
Argelia	3	0,08%
Nariño	3	0,08%
San Luis	3	0,08%
Concepción	1	0,03%
Norte	**100**	**2,72%**
Santa Rosa de Osos	22	0,60%
Yarumal	21	0,57%
San Pedro de los Milagros	19	0,52%
Don Matías	11	0,30%
Angostura	8	0,22%
Valdivia	4	0,11%
Entrerrios	3	0,08%
San Andrés de Cuerquía	3	0,08%
Belmira	2	0,05%
Gómez Plata	2	0,05%
Guadalupe	2	0,05%
Briceño	1	0,03%
Campamento	1	0,03%
Toledo	1	0,03%
Occidente	**92**	**2,50%**
Santafé de Antioquia	24	0,65%
Caicedo	12	0,33%
San Jerónimo	11	0,30%
Sopetrán	9	0,24%
Cañasgordas	7	0,19%
Liborina	6	0,16%
Frontino	5	0,14%
Giraldo	5	0,14%
Ebéjico	3	0,08%
Abriaquí	2	0,05%
Buriticá	2	0,05%
Anzá	1	0,03%
Armenia	1	0,03%
Dabeiba	1	0,03%
Peque	1	0,03%
Sabanalarga	1	0,03%
Uramita	1	0,03%
Suroeste	**78**	**2,12%**
Concordia	9	0,24%
Amagá	8	0,22%
Ciudad Bolívar	8	0,22%
Andes	5	0,14%
Támesis	5	0,14%
Urrao	5	0,14%
Betulia	4	0,11%
Jericó	4	0,11%
Santa Bárbara	4	0,11%
Betania	3	0,08%
Salgar	3	0,08%
Tarso	3	0,08%
Valparaíso	3	0,08%
Venecia	3	0,08%
Fredonia	2	0,05%
Jardín	2	0,05%
Pueblorrico	2	0,05%
Angelópolis	1	0,03%
Hispania	1	0,03%
La Pintada	1	0,03%
Montebello	1	0,03%
Titiribí	1	0,03%
Urabá	**60**	**1,63%**
Apartadó	21	0,57%
Turbo	13	0,35%
Chigorodó	8	0,22%
San Juan de Urabá	7	0,19%
Carepa	5	0,14%
San Pedro de Urabá	2	0,05%
Arboletes	1	0,03%
Mutatá	1	0,03%
Necoclí	1	0,03%
Vigía del Fuerte	1	0,03%
Bajo Cauca	**53**	**1,44%**
Caucasia	30	0,81%
Cáceres	6	0,16%
El Bagre	6	0,16%
Tarazá	6	0,16%
Zaragoza	4	0,11%
Nechí	1	0,03%
Nordeste	**33**	**0,90%**
Remedios	7	0,19%
Segovia	6	0,16%
Vegachí	4	0,11%
Amalfi	3	0,08%
Yalí	3	0,08%
Anorí	2	0,05%
Cisneros	2	0,05%
San Roque	2	0,05%
Santo Domingo	2	0,05%
Yolombó	2	0,05%
Magadalena Medio	**12**	**0,33%**
Puerto Berrío	6	0,16%
Puerto Triunfo	2	0,05%
Yondó	2	0,05%
Caracolí	1	0,03%
Maceo	1	0,03%
Total	**3682**	**100,00%**

año

2023	2025
2024	2026

Número de Casos Según Nombre de Enfermedad

nom_enferm	Total Casos	Porcentaje (%)
Displasia broncopulmonar	191	5,19%
Esclerosis sistemica cutanea limitada	176	4,78%
Glaucoma - apnea del sueño	140	3,80%
Enfermedad de Crohn	127	3,45%
Esclerosis Multiple	121	3,29%
Miastenia grave	105	2,85%
Sindrome de Guillain-Barre	86	2,34%
Enfermedad de Von Willebrand	77	2,09%
Dermatomiositis	71	1,93%
Esclerosis lateral amiotrofica	66	1,79%
Esclerosis sistemica cutanea difusa	57	1,55%
Vasculitis	56	1,52%
Neurofibromatosis tipo 1	55	1,49%
Hepatitis cronica autoinmune	51	1,39%
Deficit congenito del factor VIII	49	1,33%
Hipertensión Pulmonar Tromboembólica Crónica	45	1,22%
Microtia	45	1,22%
Sarcoidosis	44	1,20%
Enfermedad de Alzheimer autosomica dominante de aparicion temprana	42	1,14%
Hipertensión Pulmonar Persistente del Recién Nacido / Distrés respiratorio agudo neonatal por deficiencia de SP B	42	1,14%
Neuromielitis óptica espectro	41	1,11%
Retraso mental severo - epilepsia - anomalias anales -hipoplasia de las falanges distales	41	1,11%
Artritis juvenil idiopatica de inicio sistemico	36	0,98%
Enfermedad de Wegener	31	0,84%
Sindrome de antisintetasas	31	0,84%
Polineuropatia desmielinizante inflamatoria cronica	29	0,79%
Anomalias auriculares - fisura labial con o sin fisura palatina - anomalias oculares	28	0,76%
Polimiositis	27	0,73%
Enfermedad de Kawasaki.	26	0,71%
Enfermedad mixta del tejido conectivo	26	0,71%
Sindrome del injerto contra huesped	26	0,71%
Micosis Fungoide	25	0,68%
Otras alteraciones cromosomicas no especificadas	24	0,65%
Acromegalia	23	0,62%
Esclerosis tuberosa	23	0,62%
Enfermedad de Cushing	22	0,60%
Fibrosis pulmonar idiopatica	22	0,60%
Arteritis de celulas gigantes	21	0,57%
Drepanocitosis	21	0,57%
Colangitis Biliar Primaria	20	0,54%
Enfermedad de Behçet	20	0,54%
Enfermedad de Huntington	19	0,52%
Enfermedad de Still del adulto	19	0,52%
Hiperekplexia - epilepsia	19	0,52%
Amiloidosis por transtiretina_ ATTRwt	18	0,49%
Enfermedad de Hirschsprung	18	0,49%
Hipertension arterial pulmonar idiopatica	18	0,49%
Otras encefalitis autoinmunes	18	0,49%
Sindrome de Lennox-Gastaut	18	0,49%
Hiperplasia suprarrenal congenita	17	0,46%
Periarteritis nodosa	17	0,46%
Sindrome de Churg-Strauss	17	0,46%
Sindrome de Turner	17	0,46%
Charcot-Marie-Tooth	16	0,43%
Disautonomia familiar	16	0,43%
Osteogenesis imperfecta	16	0,43%
Síndrome de intestino corto (adquirido)	16	0,43%
Penfigo vulgar	15	0,41%
Enfermedad de Takayasu	14	0,38%
Sindrome de Marfan	14	0,38%
Distrofia muscular tipo Duchenne	13	0,35%
Miopatía necrotizante inmunomediada.	13	0,35%
Plagiocefalia aislada	13	0,35%
Ausencia, Atresia y Estenosis Congénita del Ano,con Fístula	12	0,33%
Encefalopatia epileptica infantil temprana	12	0,33%
Gastrosquisis	12	0,33%
Sindrome de Alport	12	0,33%
Sindrome de Ehlers-Danlos tipo hiperlaxitud – TIPO III	12	0,33%
Albinismo oculo-cutaneo	11	0,30%
Hipertensión Arterial Pulmonar Heredable	11	0,30%
Atrofia optica	10	0,27%
Beta-talasemia	10	0,27%
Desordenes del tejido conectivo no especificados	10	0,27%
Distrofia muscular congenita	10	0,27%
Esferocitosis hereditaria	10	0,27%
Purpura de Henoch-Schoenlein	10	0,27%
Sindrome de Noonan	10	0,27%
Siringomielia	10	0,27%
Aplasia medular idiopatica	9	0,24%
Coartacion atipica de aorta	9	0,24%
Deleción 22q11.2 (Síndrome de Di George)	9	0,24%
Distrofia muscular de Duchenne y Becker	9	0,24%
Enfermedad relacionada con IgG4	9	0,24%
Hipoglucemia hiperinsulinemica persistente de la infancia	9	0,24%
Poliquistosis renal autosomica y recesiva	9	0,24%
Amiloidosis hereditaria asociada a Transtiretina	8	0,22%
Amiloidosis secundaria	8	0,22%
Angioedema hereditario	8	0,22%
Distrofia facioescapulohumeral	8	0,22%
Estenosis pulmonar valvular	8	0,22%
Histiocitosis de celulas de Langerhans	8	0,22%
Penfigo foliaceo	8	0,22%
Policondritis atrofiante	8	0,22%
Sindrome de intestino corto (cogénito)	8	0,22%
Atresia biliar	7	0,19%
Distrofia miotonica de Steinert	7	0,19%
Distrofia muscular no especificada	7	0,19%
Hemofilia A adquirida	7	0,19%
Hiperglicinemia no cetosica	7	0,19%
Hiperlipoproteinemia tipo 1	7	0,19%
Purpura Trombocitopénica Trombótica (PTT)	7	0,19%
Telangiestasia Hereditaria familiar (Rendu Osler Weber)	7	0,19%
Asociación VACTERL.	6	0,16%
Atrofia muscular espinal proximal de tipo 3	6	0,16%
Cardiomiopatia amiloidotica familiar relacionado con Transtirretina	6	0,16%
Deficit congenito del factor XI	6	0,16%
Displasia esqueletica no especificada	6	0,16%
Disquinesia ciliar primaria	6	0,16%
Distrofia muscular de cinturas	6	0,16%
Enfermedad de Fabry	6	0,16%
Hipogamaglobulinemia inespecifica	6	0,16%
Mielitis Trasversa Aguda (ATM)	6	0,16%
Paraplejia espastica familiar	6	0,16%
Porfiria aguda intermitente	6	0,16%
Sindrome de Bartter	6	0,16%
Sindrome de West	6	0,16%
Artritis relacionada con entesitis	5	0,14%
Total	**3682**	**100,00%**