¡**Advertencia!** Los datos presentados son preliminares y pueden variar por ajustes de notificación.

Fecha datos enviados:

martes, 10 de noviembre de 2026

Comportamiento Epidemiológico Del Cáncer En Menores De 18 Años En El Departamento De Antioquia

Corte a periodo epidemiológico XI, semana epidemiológica 44. Fecha 07/11/2026.

GOBERNACIÓN DE ANTIOQUIA
República de Colombia

Año: 2026 | **Semana:** Todas | **Municipio:** Todas | **Tipo Cáncer:** Todas | OPDx - OCDx | OITTO

189
Casos cáncer en menores

Zona de residencia

166
Zona Urbana

23
Zona rural

Sexo

97
Mujeres
51,3 %

92
Hombres
48,7 %

N° Casos por Sexo y Grupo Etario

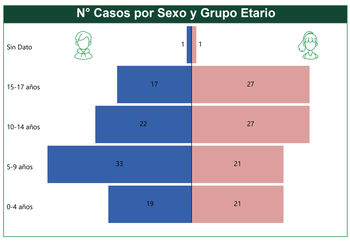

Proporción de Casos Según Régimen en Salud

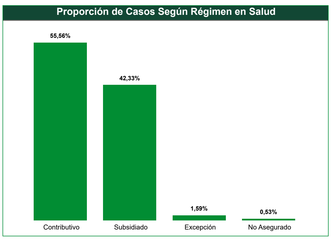

Proporción de Casos Según Estrato

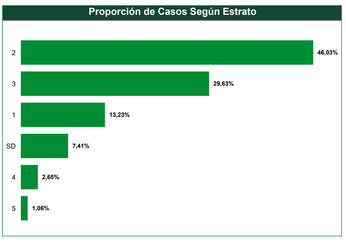

% de Casos Por Subregión de Residencia

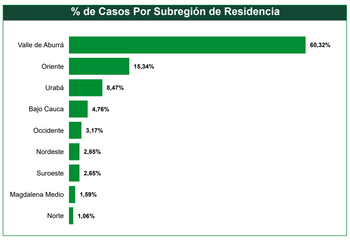

Casos de Cáncer por Municipio de Residencia

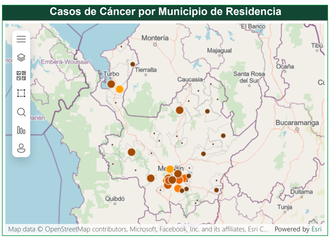

Pertenencia étnica

Étnia	Total	Porcentaje
Otro	184	97,35%
Indígena	4	2,12%
Negro, mulato afro colombiano	1	0,53%
Total	**189**	**100,00%**

Histórico Número de Casos



Porcentaje de Pacientes Hospitalizados

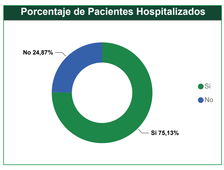

Condición Final

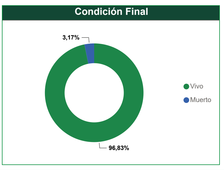

Histórico Número de Casos y Tasa de Incidencia Leucemias en < de 15.

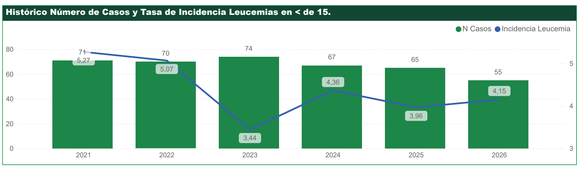

N° Casos por Año y Tipo de Tipo de Cáncer

Tipo Cáncer/ Año	2026	Total
(1).Leucemia linfoide aguda	45	**45**
Tumores del sistema nervioso central	29	**29**
Linfomas y neoplasias reticuloendoteliales	22	**22**
Otras neoplasias malignas no especificadas	21	**21**
Sarcomas de tejidos blandos y extra óseos	16	**16**
Tumores óseos malignos	12	**12**
(3).Otras leucemias	9	**9**
(2).Leucemia mieloide aguda	8	**8**
Tumores germinales trofoblásticos y otros gonadales	7	**7**
Tumores epiteliales malignos y melanoma	6	**6**
Neuroblastoma y otros tumores de células nerviosas periféricas	4	**4**
Retinoblastoma	4	**4**
Tumores renales	4	**4**
Tumores hepáticos	2	**2**
Total	**189**	**189**

Número de casos por tipo ingreso

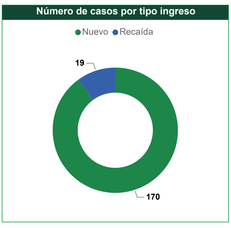

Número de pacientes por tipo de caso

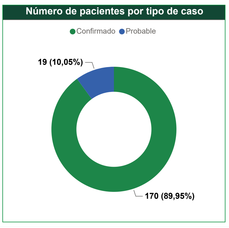

TASAS

Tasa de incidencia de notificación de leucemias en menores de 15 años.

Subregión	2015	2016	2017	2018	2019	2020	2021	2022	2023	2024	2025	2026
Valle de Aburrá	7,82	7,80	5,87	6,68	5,11	6,68	5,31	5,49	6,81	5,86	5,77	4,08
Urabá	6,29	4,40	5,63	3,71	4,26	1,83	3,06	3,07	6,16	1,86	2,49	2,50
Suroeste	1,16	5,94	1,21	4,90	3,69	1,24	5,01	5,05	1,27		2,60	2,63
Oriente	5,22	3,96	4,66	2,66	4,64	3,34	6,04	5,41	4,09	7,56	5,55	7,01
Occidente	5,15	5,25	7,09	5,35		3,59	5,43	5,47		7,41	3,74	1,89
Norte	3,14	6,36	4,82	4,82	3,20	1,61	3,24	3,26	1,64	1,65	4,99	1,68
Nordeste	1,85	3,73	7,52		1,86			5,68	3,81	3,83	1,93	3,89
Magdalena Medio	7,26	3,66	14,72	7,33	7,26	3,65	10,99	7,38		7,47	3,76	7,60
Bajo Cauca	1,22	6,11	3,65	2,40	3,55	4,76	8,33	4,78	7,19	3,61	4,84	6,09
Antioquia	4,32	5,25	6,13	4,21	3,73	2,97	5,27	5,07	3,44	4,36	3,96	4,15

Tasa de incidencia de notificación de cánceres en menores de 18 años.

Subregión	2015	2016	2017	2018	2019	2020	2021	2022	2023	2024	2025	2026
Valle de Aburrá	11,18	12,83	11,74	11,30	14,12	14,93	11,70	13,16	15,10	12,92	12,12	12,53
Urabá	8,48	6,98	7,97	4,65	7,96	7,54	7,13	6,25	13,15	4,44	9,51	8,13
Suroeste	6,24	7,30	6,52	6,12	8,77	5,29	8,01	11,73	7,33	4,65	4,73	4,82
Oriente	8,55	8,15	9,77	8,26	7,74	15,93	14,49	11,64	9,76	10,82	13,40	14,55
Occidente	6,79	5,54	9,84	7,99	3,99	9,29	16,04	6,76	2,73	12,41	4,19	8,52
Norte	7,28	11,09	8,73	8,15	5,84	10,55	8,28	7,18	8,48	7,36	8,72	2,53
Nordeste	4,34	2,92	7,38	1,37	5,47	2,73	9,59	11,02	9,71	8,38	4,23	7,12
Magdalena Medio	11,48	5,79	14,59	5,44	13,63	10,93	16,51	8,33	2,81	14,20	5,75	8,75
Bajo Cauca	2,95	8,84	10,78	2,71	4,51	7,23	9,99	6,41	12,00	7,45	9,40	8,55
Antioquia	7,48	7,72	9,70	6,22	8,00	9,38	11,31	9,16	9,01	9,18	8,00	8,39

Casos de Cáncer Infantil según semana y año

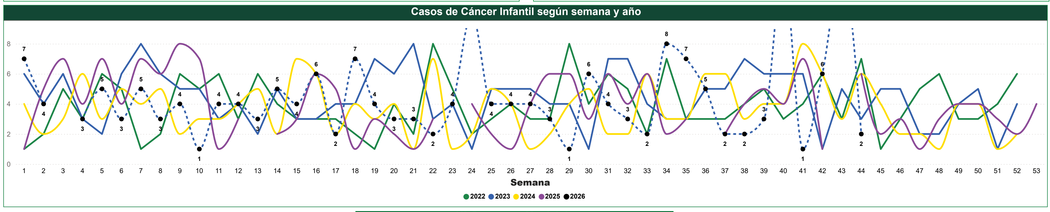

N° Casos por Municipio

Subregión	Número de Casos	Porcentaje(%)
Valle de Aburrá	**114**	**60,32%**
BELLO	19	10,05%
CALDAS	4	2,12%
COPACABANA	1	0,53%
ENVIGADO	3	1,59%
GIRARDOTA	1	0,53%
ITAGUI	4	2,12%
LA ESTRELLA	6	3,17%
MEDELLIN	72	38,10%
SABANETA	4	2,12%
Urabá	**16**	**8,47%**
APARTADO	7	3,70%
CHIGORODO	1	0,53%
MURINDO	1	0,53%
SAN JUAN DE URABA	1	0,53%
SAN PEDRO DE URABA	2	1,06%
TURBO	3	1,59%
VIGIA DEL FUERTE	1	0,53%
Suroeste	**5**	**2,65%**
BETULIA	3	1,59%
URRAO	1	0,53%
VENECIA	1	0,53%
Oriente	**29**	**15,34%**
ARGELIA	1	0,53%
CARMEN DE VIBORAL	2	1,06%
CONCEPCION	1	0,53%
EL SANTUARIO	1	0,53%
GUARNE	3	1,59%
LA CEJA	6	3,17%
LA UNION	2	1,06%
MARINILLA	5	2,65%
PEÑOL	2	1,06%
RIONEGRO	5	2,65%
SONSON	1	0,53%
Occidente	**6**	**3,17%**
FRONTINO	3	1,59%
GIRALDO	1	0,53%
PEQUE	1	0,53%
SABANALARGA	1	0,53%
Norte	**2**	**1,06%**
ANGOSTURA	1	0,53%
YARUMAL	1	0,53%
Nordeste	**5**	**2,65%**
REMEDIOS	2	1,06%
VEGACHI	1	0,53%
YOLOMBO	2	1,06%
Magdalena Medio	**3**	**1,59%**
PUERTO NARE	1	0,53%
PUERTO TRIUNFO	2	1,06%
Bajo Cauca	**9**	**4,76%**
CACERES	1	0,53%
CAUCASIA	1	0,53%
EL BAGRE	1	0,53%
NECHI	1	0,53%
TARAZA	3	1,59%
ZARAGOZA	2	1,06%
Total	**189**	**100,00%**

Elaborado por:

Paola Guzmán Guerrero
Epidemióloga
Secretaría de Salud e Inclusión Social

Amthuan Uribe Ríos
GESIS
Secretaría de Salud e Inclusión Social

Fuente: SIVIGILA
Cáncer en menores de 18 años, Código 115.

GOBERNACIÓN DE ANTIOQUIA
República de Colombia

¡Advertencia! Los datos presentados son preliminares y pueden variar por ajustes de notificación.

Fecha datos enviados:

martes, 10 de noviembre de 2026

Comportamiento Epidemiológico Del Cáncer En Menores De 18 años En El Departamento De Antioquia

Corte a periodo epidemiológico XI, semana epidemiológica 44. Fecha 07/11/2026.

GOBERNACIÓN DE ANTIOQUIA
República de Colombia

OPDx - OCDx | **OITTO**

Oportunidad estimada en la presunción diagnóstica (OPDx) (diagnóstico probable) de leucemias y Oportunidad estimada en la confirmación diagnóstica de leucemias (OCDx)

Inoportunidad 2026
OPDx: (12,9%) - OCDx: (12,9%)

Interpretación del resultado (OPDx)

Cumplimiento de oportunidad:

Alta ≤ 2 días
Media 3-10 días
Baja ≥ 11 días

Interpretación del resultado (OCDx)

Cumplimiento de oportunidad:

Alta ≤ 8 días
Media 9-15 días
Baja ≥ 16 días

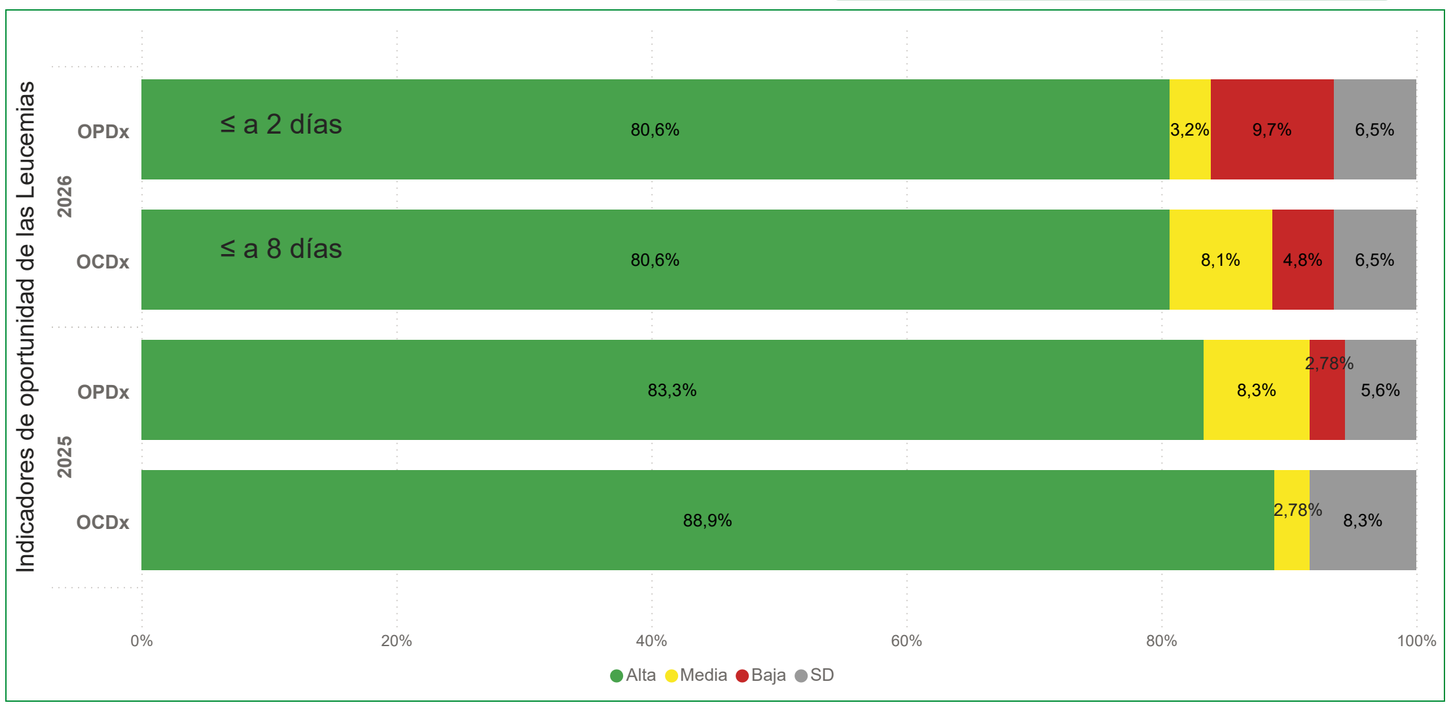

(OPDx) 2026: 0,5 días
(OCDx) 2026: 2,0 días

Estimación de los indicadores de oportunidad de las leucemias en menores de 18 años, por aseguramiento Antioquia 2025-2026 (OPDx y OCDx)

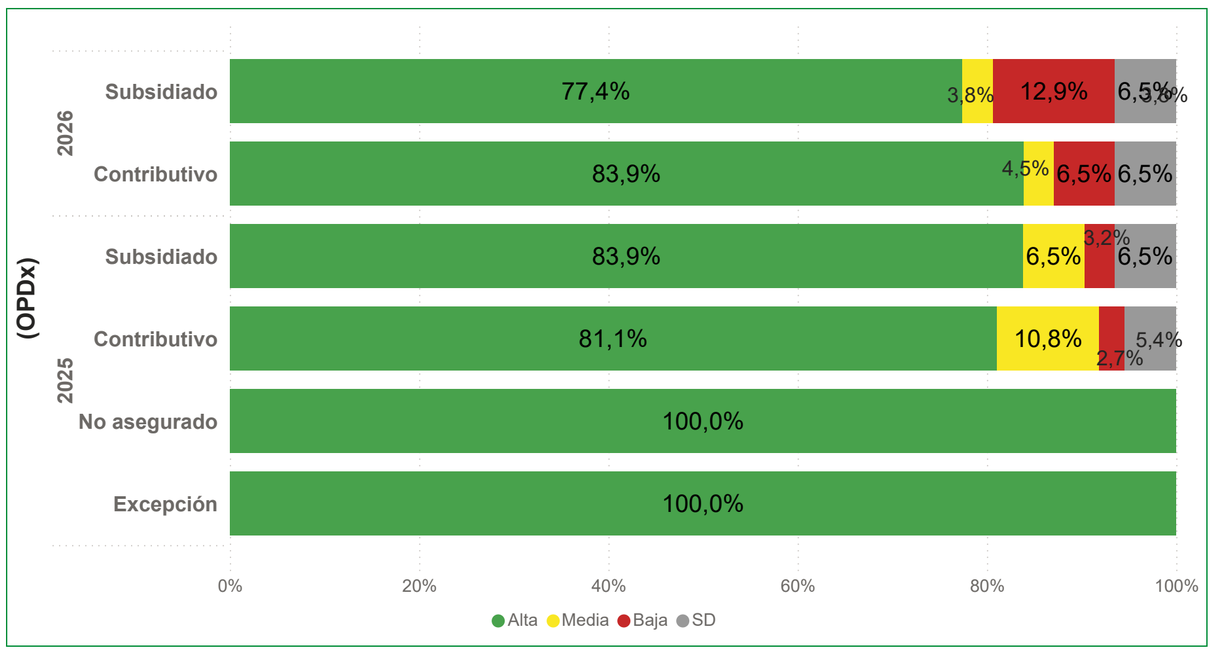

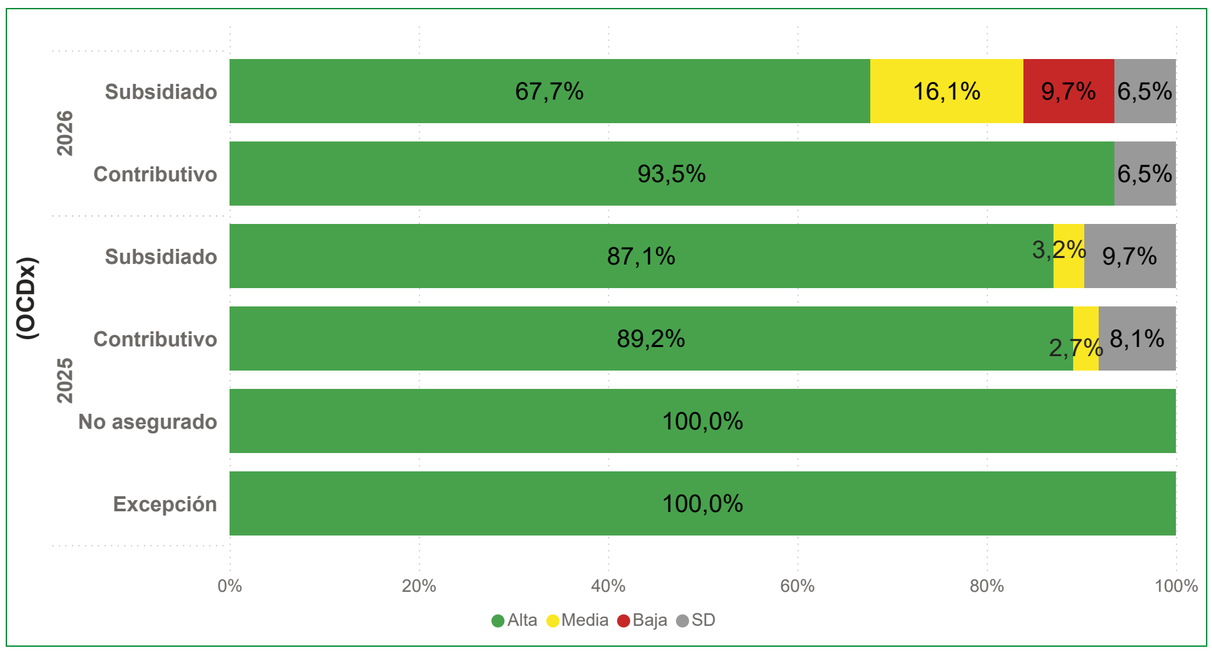

(OPDx) 2026:
(S): 0,0 días
(C): 0,7 días
(N): SD días
(P): SD días

(OCDx) 2026:
(S): 1,0 días
(C): 2,0 días
(N): SD días
(P): SD días

Elaborado por:

Paola Guzmán Guerrero
Epidemióloga
Subsecretaría de Salud Pública

Actualizado y ajustado por:

Amthuan Uribe Ríos
GESIS Vigilancia Epidemiológica
Subsecretaría de Salud Pública

Fuentes:

Cáncer en menores de 18 años
Disponible en: SIVIGILA.

GOBERNACIÓN DE ANTIOQUIA
República de Colombia

¡Advertencia! Los datos presentados son preliminares y pueden variar por ajustes de notificación

Fecha datos enviados:

martes, 10 de noviembre de 2026

Comportamiento Epidemiológico Del Cáncer En Menores De 18 Años En El Departamento De Antioquia

Corte a periodo epidemiológico XI, semana epidemiológica 44. Fecha 07/11/2026.

GOBERNACIÓN DE ANTIOQUIA
República de Colombia

OPDx - OCDx | **OITTO**

Oportunidad de inicio de tratamiento de leucemias (OITTO)

Interpretación del resultado (OITTO)

Cumplimiento de oportunidad:

Alta ≤ 5 días
Baja ≥ 6 días

Inoportunidad 2026
OITTO: (4,9%)

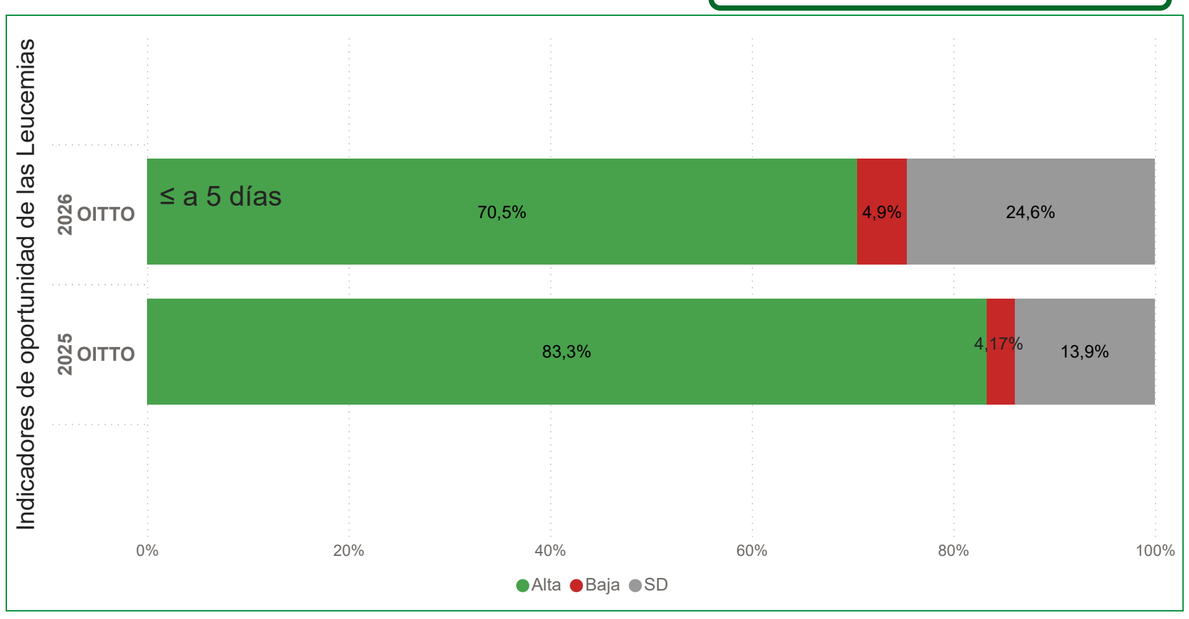

(OITTO) 2026: 0,0 días

Estimación del indicador de oportunidad de inicio del tratamiento en las leucemias en menores de 18 años, por aseguramiento Antioquia 2025-2026 (OITTO)

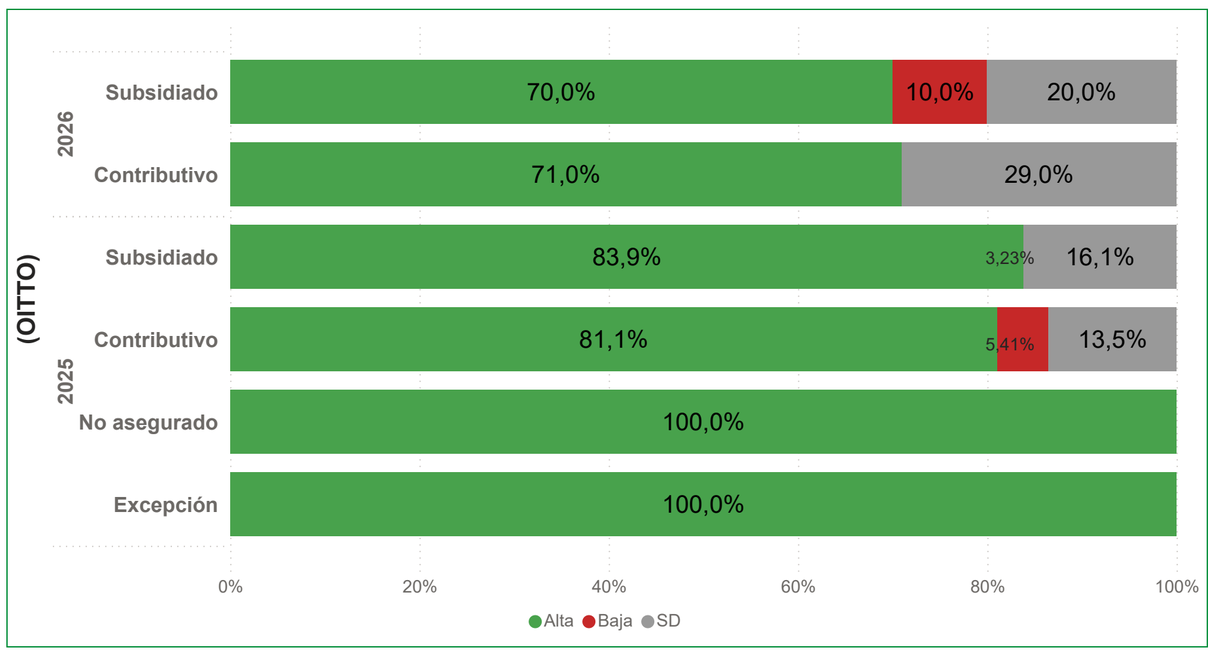

(OITTO) 2026:
(S): 0,0 días
(C): 0,0 días
(N): SD días
(P): SD días

Proporción de casos que permanecen como probables

Proporcion Casos Probables

10,05 %

Año

2026

Numero de casos por tipo de caso, ingreso y recaída

Ingreso	Confirmado	Probable	Total
Nuevo	153	17	**170**
Recaída	17	2	**19**
Total	**170**	**19**	**189**

Elaborado por:

Paola Guzmán Guerrero
Epidemióloga
Secretaría de Salud e Inclusión Social

Amthuan Uribe Ríos
GESIS
Secretaría de Salud e Inclusión Social

Fuente: SIVIGILA
Cáncer en menores de 18 años, Código 115.

GOBERNACIÓN DE ANTIOQUIA