¡Advertencia! Los datos presentados son preliminares y pueden variar por ajustes de notificación

Fecha datos enviados: 10/11/2026

Comportamiento Epidemiológico del Cáncer de mama y cuello uterino en el departamento de Antioquia

Corte a periodo epidemiológico XI, semana epidemiológica 44. Fecha 07/11/2026.

GOBERNACIÓN DE ANTIOQUIA
República de Colombia

Año	Semana	Subregión	Municipio	Tipo Cáncer
2026	Todas	Todas	Todas	Todas

2493
Casos totales de Cáncer

Área de residencia

2.264	105	124
Cabecera mpal	Centro poblado	Rural disperso

2.486 Mujeres 99,7 %

7 Hombres 0,3 %

N° Casos por Sexo y Curso de Vida

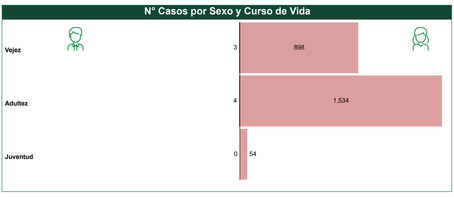

N° Casos por Sexo y Grupo de Edad

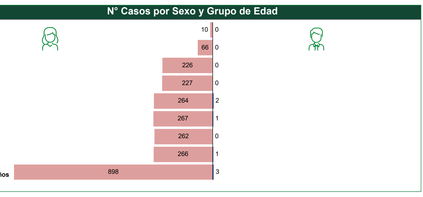

Estrato

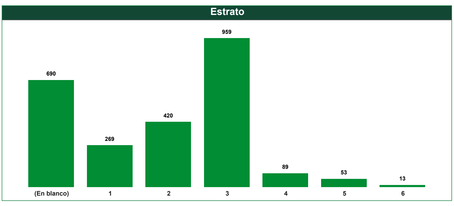

Tipo de Régimen en Salud

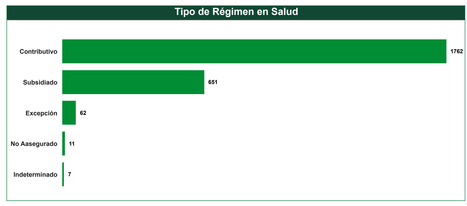

Pertenencia Étnica

Étnia	Número de casos	Porcentaje (%)
Otro	2465	98,88%
Raizal	17	0,68%
Negro, mulato afro colombiano	10	0,40%
Indígena	1	0,04%
Total	**2493**	**100,00%**

Área de Residencia

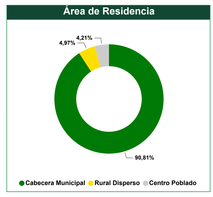

Distribución de los casos de cáncer de mama según edad al momento de la notificación

Edad mínima	Mediana	Edad máxima
21	53	99

Número de Casos Según subregión y municipio

SUBREGION	TotalcasosCancer	Porcentaje (%)
VALLE DE ABURRÁ	**1948**	**78,14%**
Medellín	1581	63,42%
Bello	140	5,62%
Envigado	57	2,29%
Itagüí	53	2,13%
Sabaneta	41	1,64%
Copacabana	25	1,00%
La Estrella	25	1,00%
Girardota	12	0,48%
Barbosa	7	0,28%
Caldas	7	0,28%
ORIENTE	**244**	**9,79%**
Rionegro	74	2,97%
La Ceja	35	1,40%
Guarne	19	0,76%
Marinilla	17	0,68%
Carmen de viboral	16	0,64%
El Retiro	11	0,44%
Peñol	11	0,44%
Cocorná	10	0,40%
Abejorral	9	0,36%
El Santuario	8	0,32%
Sonsón	7	0,28%
San Luis	5	0,20%
Guatapé	4	0,16%
La Unión	4	0,16%
San Vicente	4	0,16%
San Carlos	3	0,12%
Argelia	2	0,08%
San Francisco	2	0,08%
Granada	1	0,04%
Nariño	1	0,04%
San Rafael	1	0,04%
URABÁ	**102**	**4,09%**
Apartadó	30	1,20%
Turbo	23	0,92%
Carepa	14	0,56%
Chigorodó	13	0,52%
San Pedro de Urabá	10	0,40%
Mutatá	6	0,24%
Arboletes	2	0,08%
Necoclí	2	0,08%
San Juan de Urabá	1	0,04%
Vigía del Fuerte	1	0,04%
SUROESTE	**72**	**2,89%**
Urrao	11	0,44%
Andes	9	0,36%
Santa Bárbara	8	0,32%
Amagá	6	0,24%
Fredonia	5	0,20%
Betulia	4	0,16%
Ciudad Bolívar	4	0,16%
Jardín	3	0,12%
La Pintada	3	0,12%
Salgar	3	0,12%
Venecia	3	0,12%
Betania	2	0,08%
Jericó	2	0,08%
Montebello	2	0,08%
Támesis	2	0,08%
Titiribí	2	0,08%
Concordia	1	0,04%
Tarso	1	0,04%
Valparaíso	1	0,04%
NORTE	**32**	**1,28%**
Yarumal	8	0,32%
San Pedro	6	0,24%
Don Matías	5	0,20%
Entrerríos	5	0,20%
Toledo	3	0,12%
Angostura	2	0,08%
Santa Rosa de Osos	2	0,08%
Gómez Plata	1	0,04%
OCCIDENTE	**32**	**1,28%**
Santafé de Antioquia	9	0,36%
Ebéjico	6	0,24%
Dabeiba	4	0,16%
Anzá	3	0,12%
Liborina	2	0,08%
Sopetrán	2	0,08%
Armenia	1	0,04%
Buritica	1	0,04%
Caicedo	1	0,04%
Frontino	1	0,04%
Heliconia	1	0,04%
Sabanalarga	1	0,04%
NORDESTE	**30**	**1,20%**
Segovia	6	0,24%
San Roque	5	0,20%
Yolombó	5	0,20%
Remedios	4	0,16%
Cisneros	3	0,12%
Vegachí	3	0,12%
Amalfi	2	0,08%
Anorí	2	0,08%
MAGDALENA MEDIO	**17**	**0,68%**
Puerto Berrío	5	0,20%
Maceo	3	0,12%
Puerto Triunfo	3	0,12%
Yondó	3	0,12%
Puerto Nare	2	0,08%
Caracolí	1	0,04%
BAJO CAUCA	**16**	**0,64%**
Caucasia	11	0,44%
Zaragoza	2	0,08%
Cáceres	1	0,04%
El Bagre	1	0,04%
Nechí	1	0,04%
Total	**2493**	**100,00%**

Ubicación geográfica del número de casos por subregión y municipio

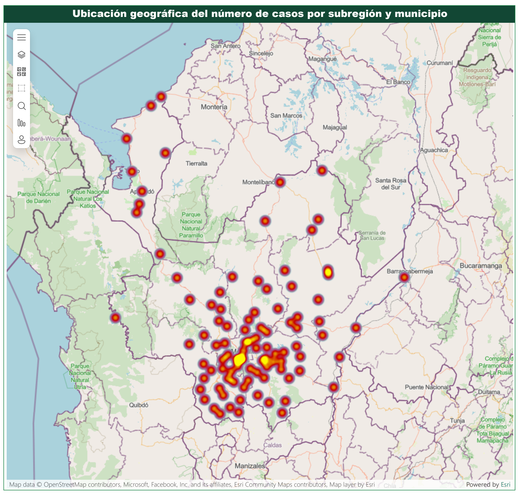

Ubicación geográfica del número de casos por subregión y municipio

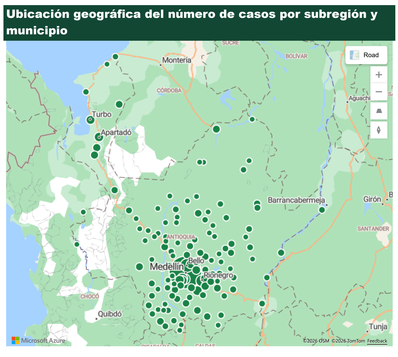

Elaborado por:

Paola Guzmán Guerrero
Epidemióloga
Secretaria de Salud e Inclusión Social

Amthuan Uribe Rios
GESIS
Secretaria de Salud e Inclusión Social

Fuente: SIVIGILA
Cáncer de mama y cuello uterino, Código 155

GOBERNACIÓN DE ANTIOQUIA
República de Colombia

¡Advertencia! Los datos presentados son preliminares y pueden variar por ajustes de notificación

Oportunidad en la Notificación del Evento Cáncer de Mama y Cuello Uterino 2020-2026

Interpretación del resultado del cumplimiento de oportunidad:
Notificación Oportuna: Menor o igual a 7 días
Notificación Inoportuna: Mayor a 7 días.

Año

2020 | 2021 | 2022 | 2023 | 2024 | 2025 | 2026

Oportunidad Notificación En Días Por UPGD Cáncer de Mama

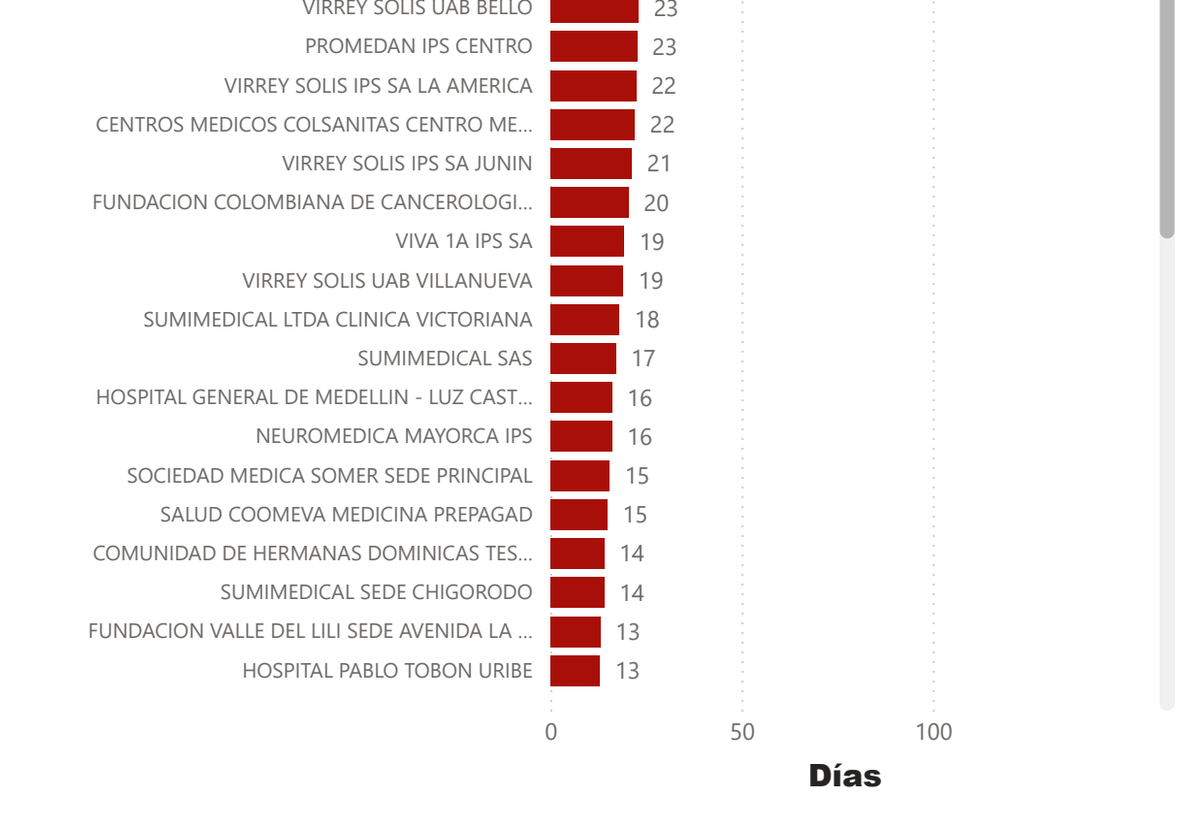

Oportunidad Notificación En Días por UPGD Cáncer Cuello Uterino

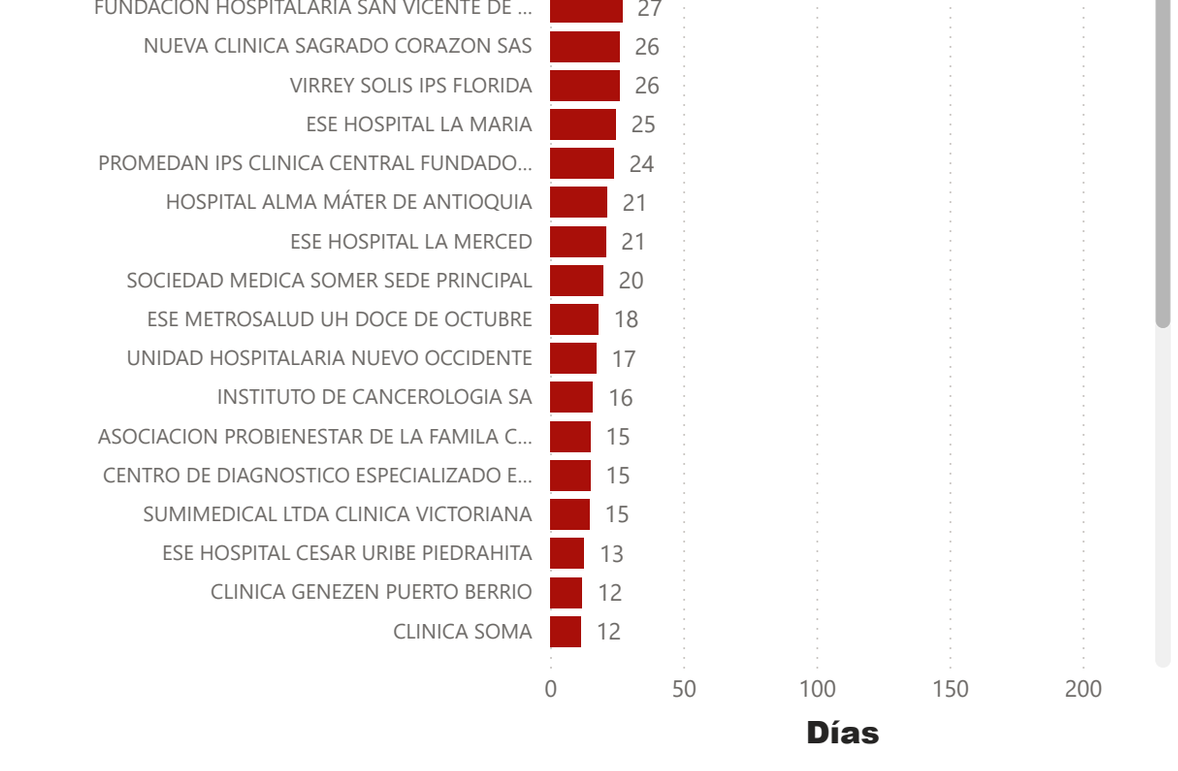

Promedio de confirmación diagnóstica del cáncer de mama según fuente (2023-2026)

Promedio de días para la confirmación diagnóstica del cáncer de mama por tipo de fuente y año

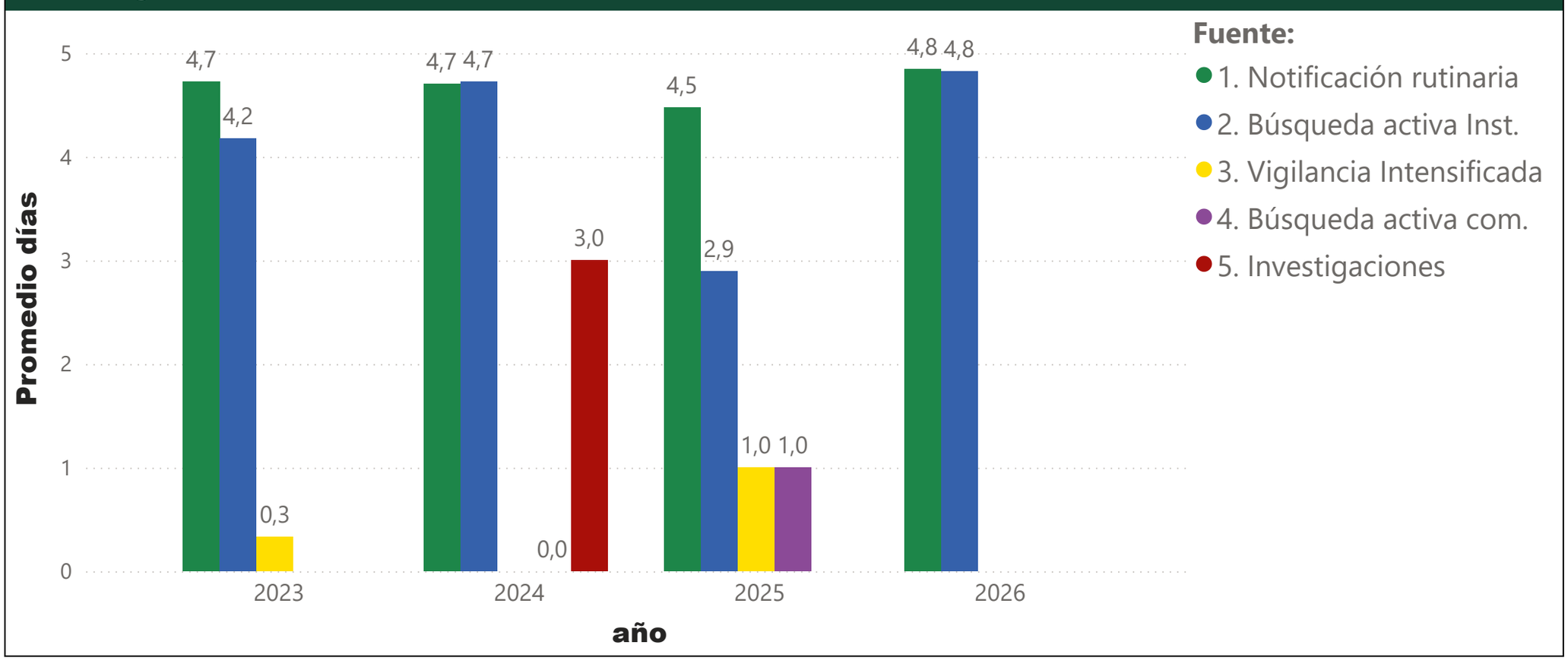

Elaborado por:

Paola Guzmán Guerrero
Epidemióloga
Secretaría de Salud e Inclusión Social

Amthuan Uribe Ríos
GESIS
Secretaría de Salud e Inclusión Social

Fuente: SIVIGILA
Cáncer de mama y cuello uterino, Código 155

GOBERNACIÓN DE ANTIOQUIA
República de Colombia

¡Advertencia! Los datos presentados son preliminares y pueden variar por ajustes de notificación

Oportunidad en el Inicio del Tratamiento al Evento Cáncer de Mama y Cuello Uterino 2020-2026

Interpretación del resultado del cumplimiento de oportunidad:
Alta: Menor o igual a 30 días
Media: 31 a 45 días
Baja: Mayor a 45 días.

Año

2020 | 2021 | 2022 | 2023 | 2024 | 2025 | **2026**

Oportunidad Inicio Del Tratamiento Por UPGD Cáncer De Mama

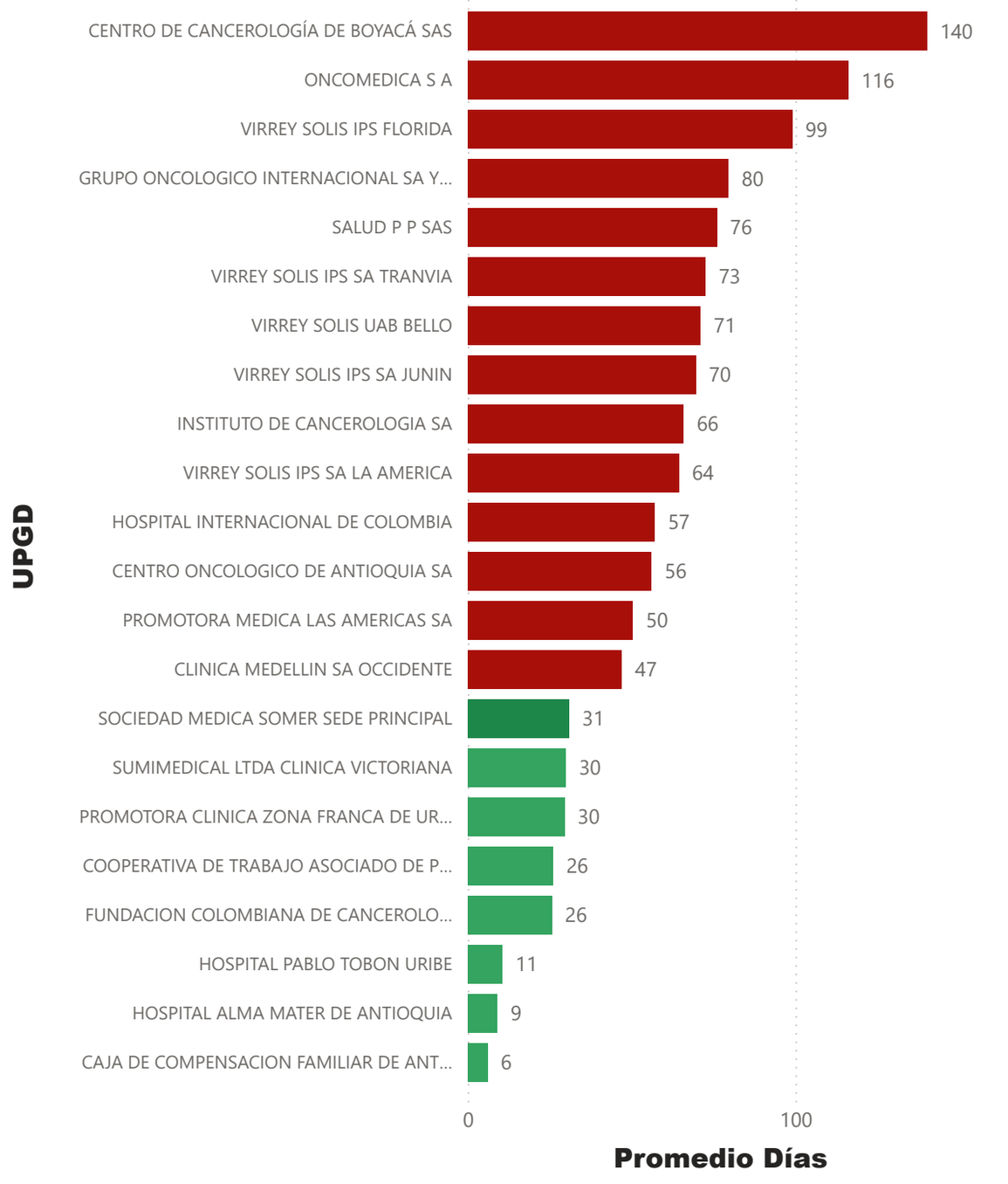

Oportunidad Inicio Del Tratamiento Por UPGD Cáncer De Cuello Uterino

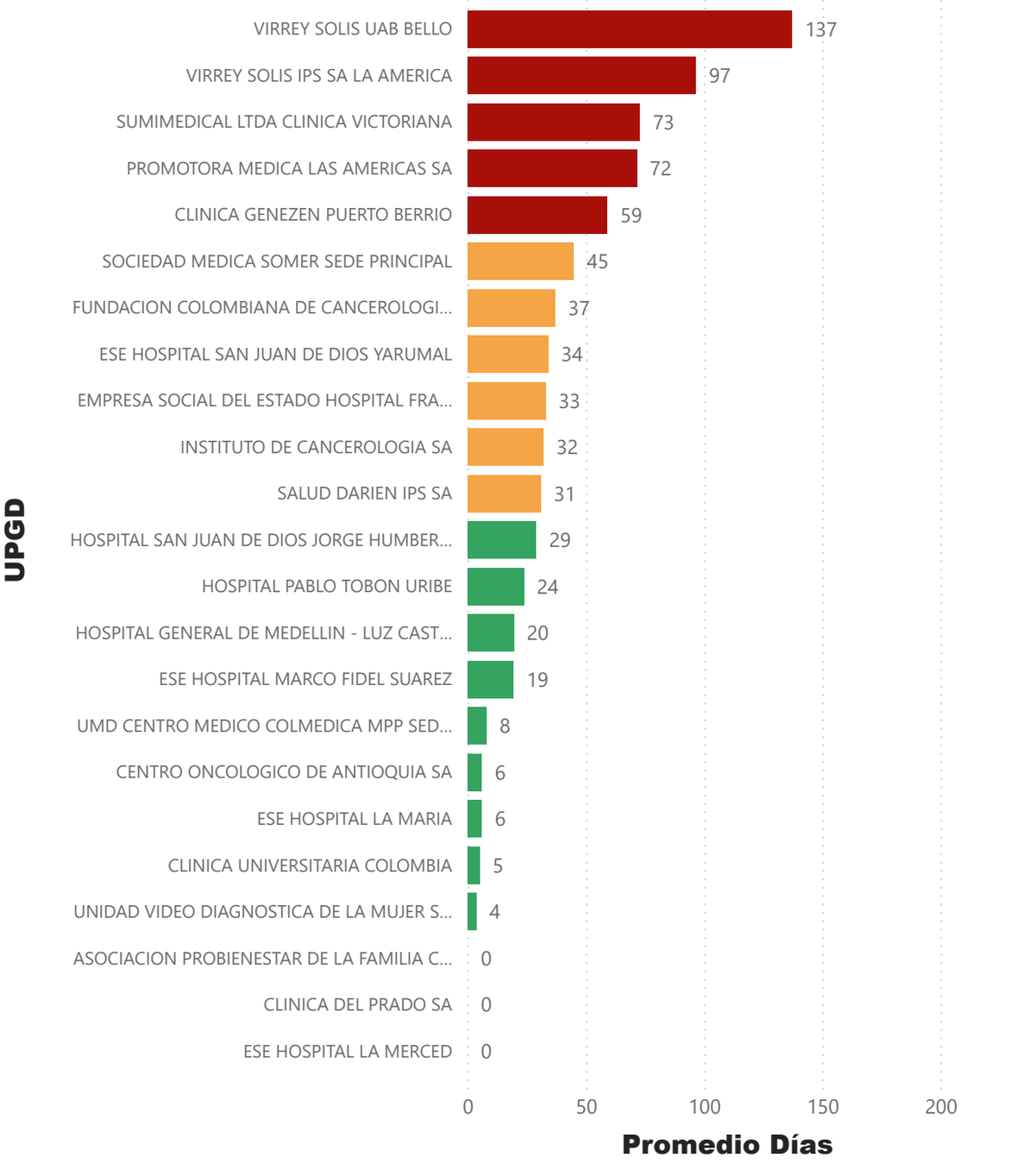

Promedio de confirmación diagnóstica del cáncer de cuello uterino según resultado biopsia y grado histopatológico (2023-2026)

Promedio días confirmación diagnóstica por resultado biopsia y año

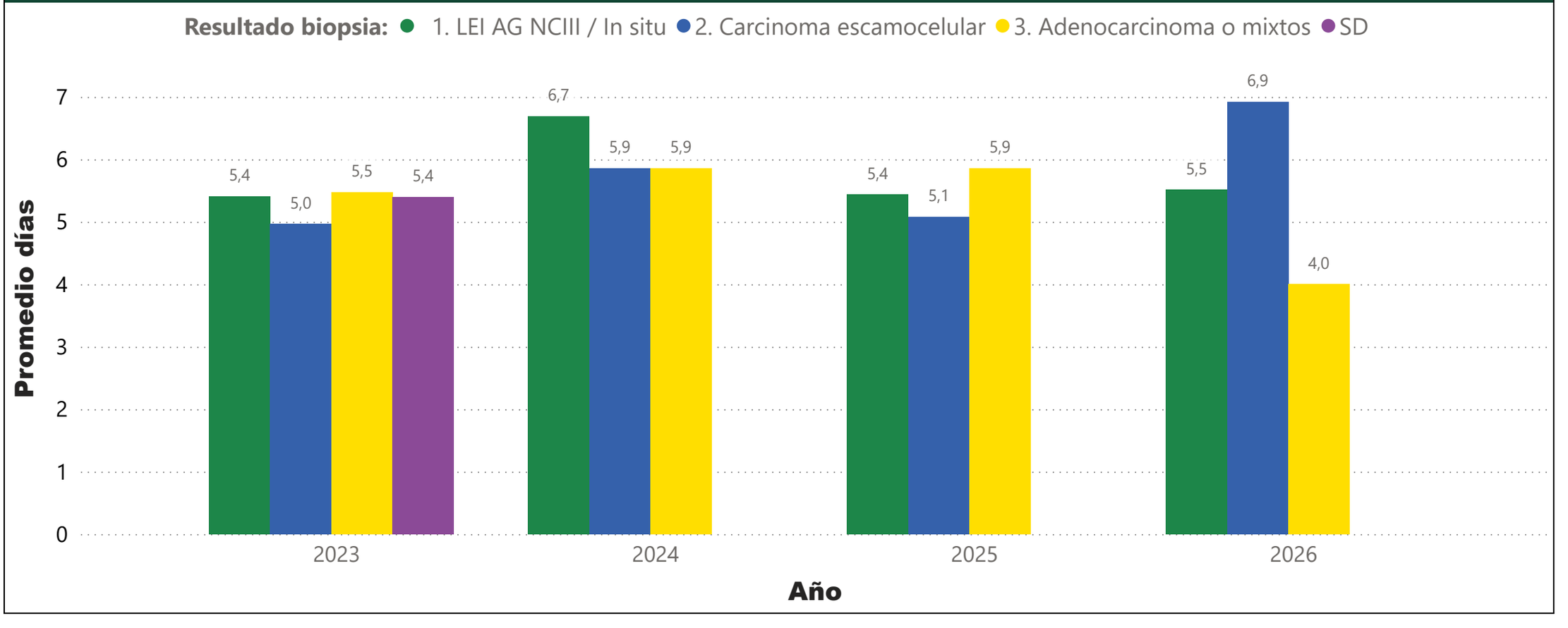

Promedio días confirmación diagnóstica por grado histopatológico y año

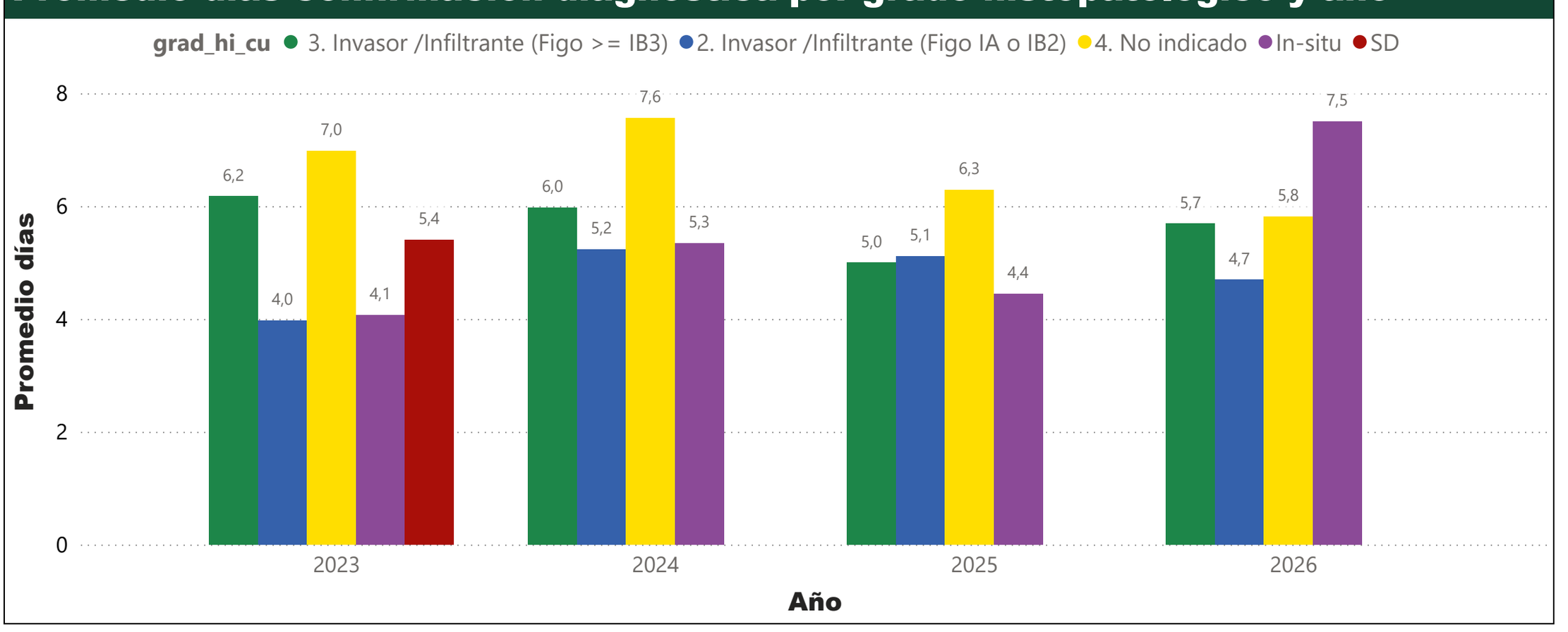

Elaborado por:

Paola Guzmán Guerrero
Epidemióloga
Secretaría de Salud e Inclusión Social

Amthuan Uribe Ríos
GESIS
Secretaría de Salud e Inclusión Social

Fuente: SIVIGILA
Cáncer de mama y cuello uterino, Código 155

GOBERNACIÓN DE ANTIOQUIA
República de Colombia

Numero de casos de Cáncer de Mama años 2024-2026

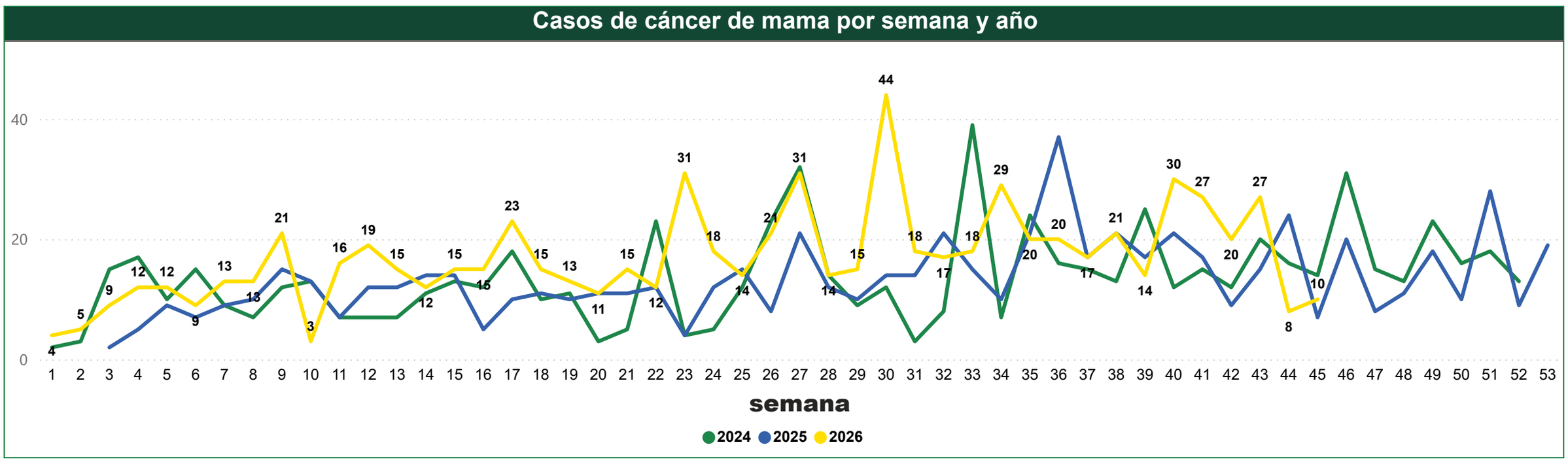

Número de casos de Cáncer de Cérvix años 2024-2026

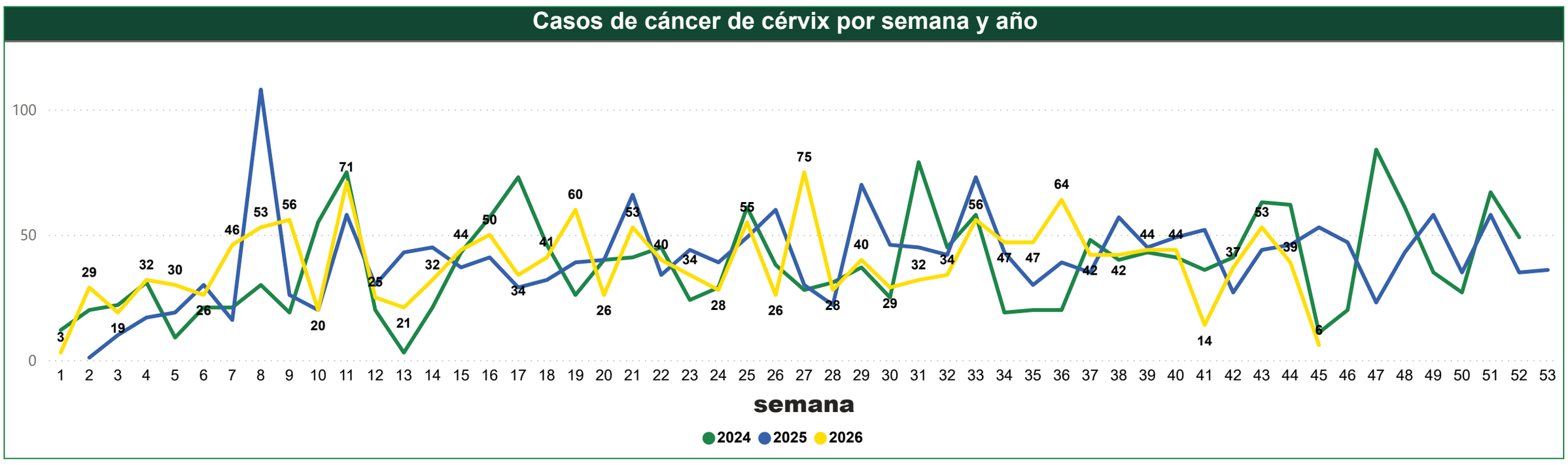

Elaborado por:

Paola Guzmán Guerrero
Epidemióloga
Secretaría de Salud e Inclusión Social

Amthuan Uribe Ríos
GESIS
Secretaría de Salud e Inclusión Social

Fuente: SIVIGILA
Cáncer de mama y cuello uterino, Código 155

GOBERNACIÓN DE ANTIOQUIA
República de Colombia

¡Advertencia! Los datos presentados son preliminares y pueden variar por ajustes de notificación

Fecha datos enviados: 10/11/2026

Comportamiento Epidemiológico del Cáncer de mama y cuello uterino en el departamento de Antioquia

Corte a periodo epidemiológico XI, semana epidemiológica 44. Fecha 07/11/2026.

GOBERNACIÓN DE ANTIOQUIA
República de Colombia

Año	Semana	Subregión	Municipio	Tipo Cáncer
2026	Todas	Todas	Todas	CA Mama

1727
Casos totales de Cáncer

1.720
Mujeres
99,6 %

7
Hombres
0,4 %

Área de residencia

Cabecera mpal	Centro poblado	Rural disperso
1.538	97	92

N° Casos por Sexo y Curso de Vida

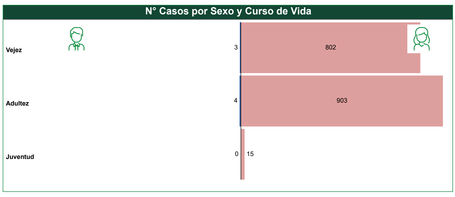

N° Casos por Sexo y Grupo de Edad

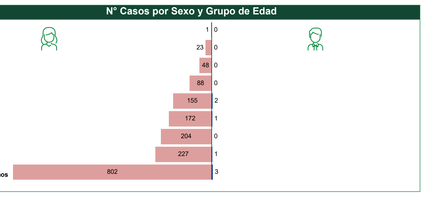

Estrato

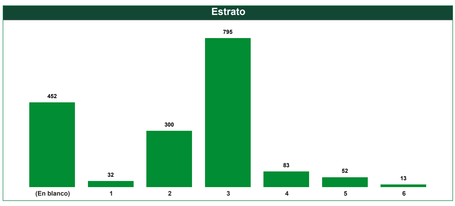

Tipo de Régimen en Salud

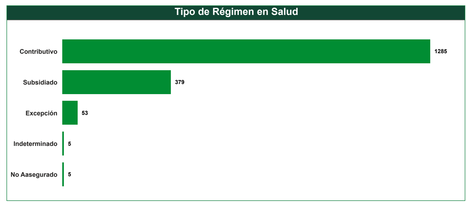

Pertenencia Étnica

Étnia	Número de casos	Porcentaje (%)
Otro	1720	99,59%
Negro, mulato afro colombiano	6	0,35%
Raizal	1	0,06%
Total	**1727**	**100,00%**

Área de Residencia

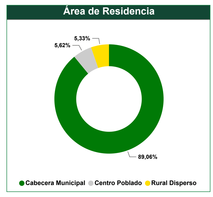

Distribución de los casos de cáncer de mama según edad al momento de la notificación

Edad mínima	Mediana	Edad máxima
21	58	99

Número de Casos Según subregión y municipio

SUBREGION	TotalcasosCancer	Porcentaje (%)
VALLE DE ABURRÁ	**1401**	**81,12%**
Medellín	1162	67,28%
Bello	76	4,40%
Envigado	41	2,37%
Itagüí	39	2,26%
Sabaneta	34	1,97%
La Estrella	19	1,10%
Copacabana	16	0,93%
Caldas	5	0,29%
Girardota	5	0,29%
Barbosa	4	0,23%
ORIENTE	**136**	**7,87%**
Rionegro	39	2,26%
La Ceja	19	1,10%
Guarne	10	0,58%
Carmen de viboral	9	0,52%
El Retiro	9	0,52%
Marinilla	9	0,52%
Abejorral	6	0,35%
El Santuario	6	0,35%
Sonsón	5	0,29%
San Luis	4	0,23%
San Vicente	4	0,23%
Cocorná	3	0,17%
Guatapé	3	0,17%
La Unión	3	0,17%
Peñol	3	0,17%
Argelia	1	0,06%
Granada	1	0,06%
San Carlos	1	0,06%
San Rafael	1	0,06%
URABÁ	**65**	**3,76%**
Apartadó	21	1,22%
Turbo	17	0,98%
Carepa	9	0,52%
Chigorodó	9	0,52%
San Pedro de Urabá	5	0,29%
Mutatá	2	0,12%
Arboletes	1	0,06%
Vigía del Fuerte	1	0,06%
SUROESTE	**47**	**2,72%**
Andes	7	0,41%
Fredonia	5	0,29%
Santa Bárbara	5	0,29%
Urrao	4	0,23%
Ciudad Bolívar	3	0,17%
Jardín	3	0,17%
Salgar	3	0,17%
Amagá	2	0,12%
Betania	2	0,12%
Betulia	2	0,12%
Montebello	2	0,12%
Támesis	2	0,12%
Titiribí	2	0,12%
Venecia	2	0,12%
La Pintada	1	0,06%
Tarso	1	0,06%
Valparaíso	1	0,06%
OCCIDENTE	**22**	**1,27%**
Santafé de Antioquia	7	0,41%
Ebéjico	5	0,29%
Anzá	3	0,17%
Dabeiba	3	0,17%
Caicedo	1	0,06%
Frontino	1	0,06%
Liborina	1	0,06%
Sopetrán	1	0,06%
NORDESTE	**21**	**1,22%**
San Roque	4	0,23%
Segovia	4	0,23%
Remedios	3	0,17%
Yolombó	3	0,17%
Anorí	2	0,12%
Cisneros	2	0,12%
Vegachí	2	0,12%
Amalfi	1	0,06%
NORTE	**21**	**1,22%**
Yarumal	7	0,41%
Don Matías	5	0,29%
Entrerríos	5	0,29%
San Pedro	2	0,12%
Angostura	1	0,06%
Santa Rosa de Osos	1	0,06%
MAGDALENA MEDIO	**11**	**0,64%**
Puerto Berrío	4	0,23%
Puerto Triunfo	3	0,17%
Yondó	3	0,17%
Maceo	1	0,06%
BAJO CAUCA	**3**	**0,17%**
Caucasia	1	0,06%
El Bagre	1	0,06%
Zaragoza	1	0,06%
Total	**1727**	**100,00%**

Ubicación geográfica del número de casos por subregión y municipio

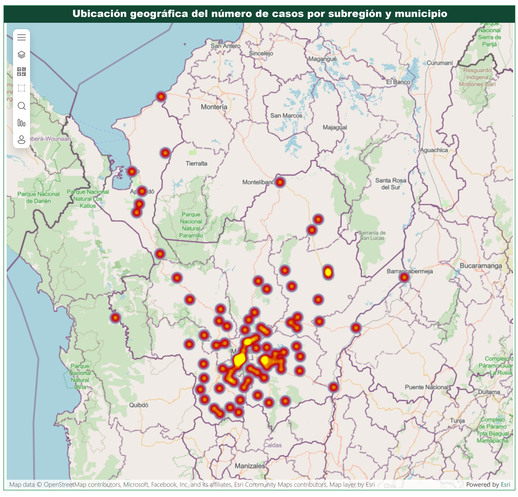

Ubicación geográfica del número de casos por subregión y municipio

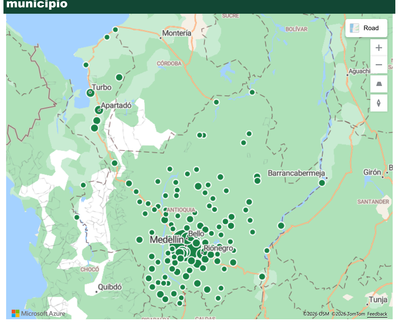

Elaborado por:

Paola Guzmán Guerrero
Epidemióloga
Secretaría de Salud e Inclusión Social

Amthuan Uribe Rios
GESIS
Secretaría de Salud e Inclusión Social

Fuente: SIVIGILA
Cáncer de mama y cuello uterino, Código 155

GOBERNACIÓN DE ANTIOQUIA
República de Colombia

¡Advertencia! Los datos presentados son preliminares y pueden variar por ajustes de notificación

Oportunidad en la Notificación del Evento Cáncer de Mama y Cuello Uterino 2020-2026

Interpretación del resultado del cumplimiento de oportunidad:
Notificación Oportuna: Menor o igual a 7 días
Notificación Inoportuna: Mayor a 7 días.

Año

2020 | 2021 | 2022 | 2023 | 2024 | 2025 | 2026

Oportunidad Notificación En Días Por UPGD Cáncer de Mama

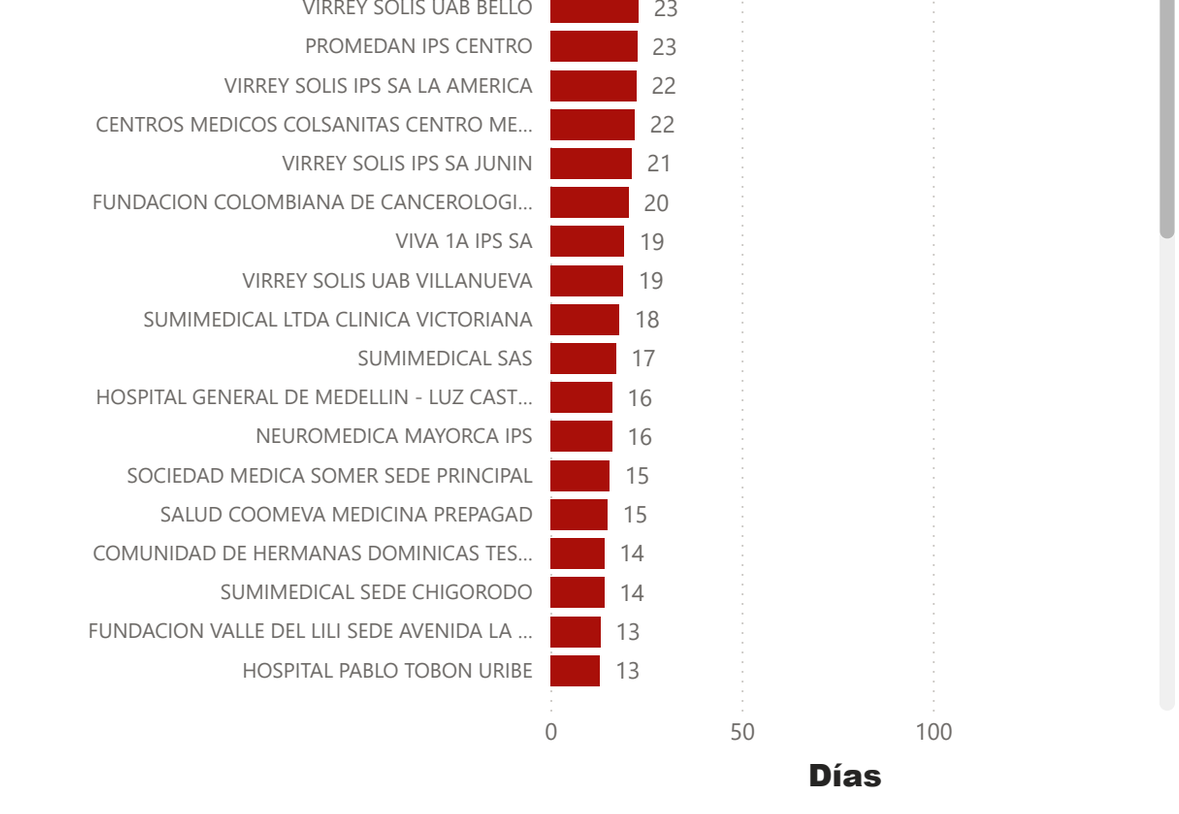

Oportunidad Notificación En Días por UPGD Cáncer Cuello Uterino

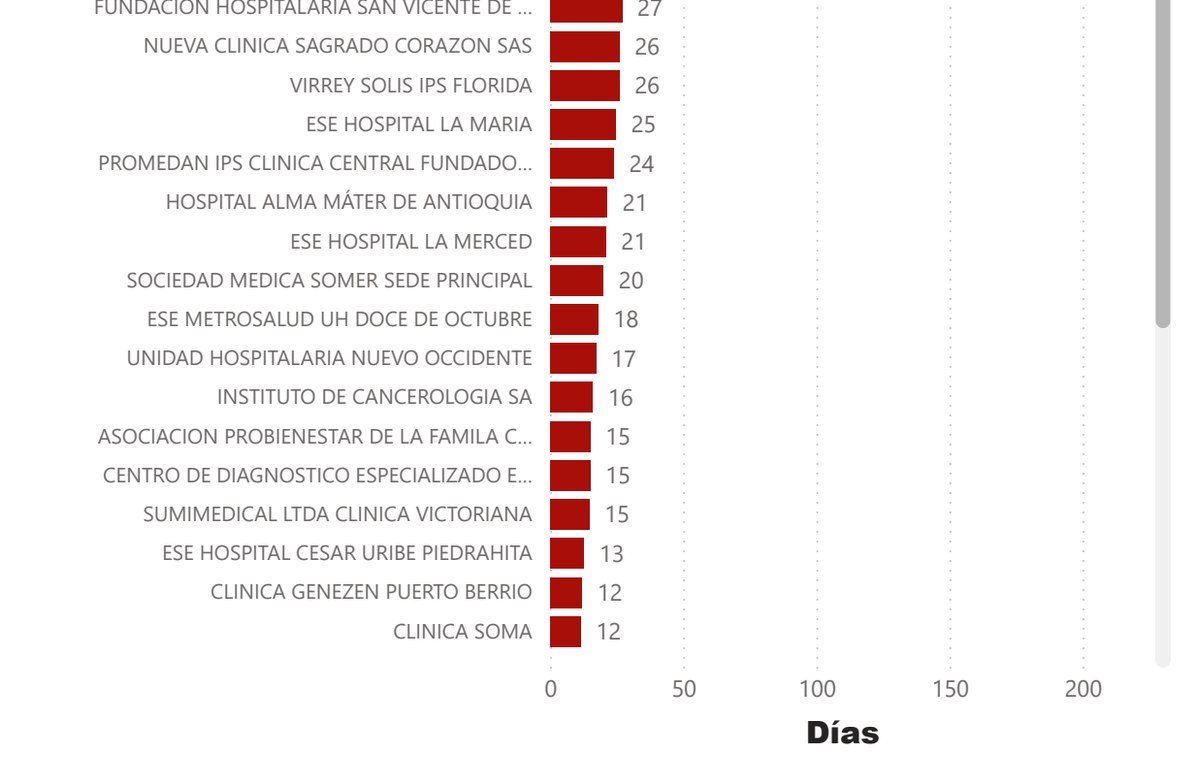

Promedio de confirmación diagnóstica del cáncer de mama según fuente (2023-2026)

Promedio de días para la confirmación diagnóstica del cáncer de mama por tipo de fuente y año

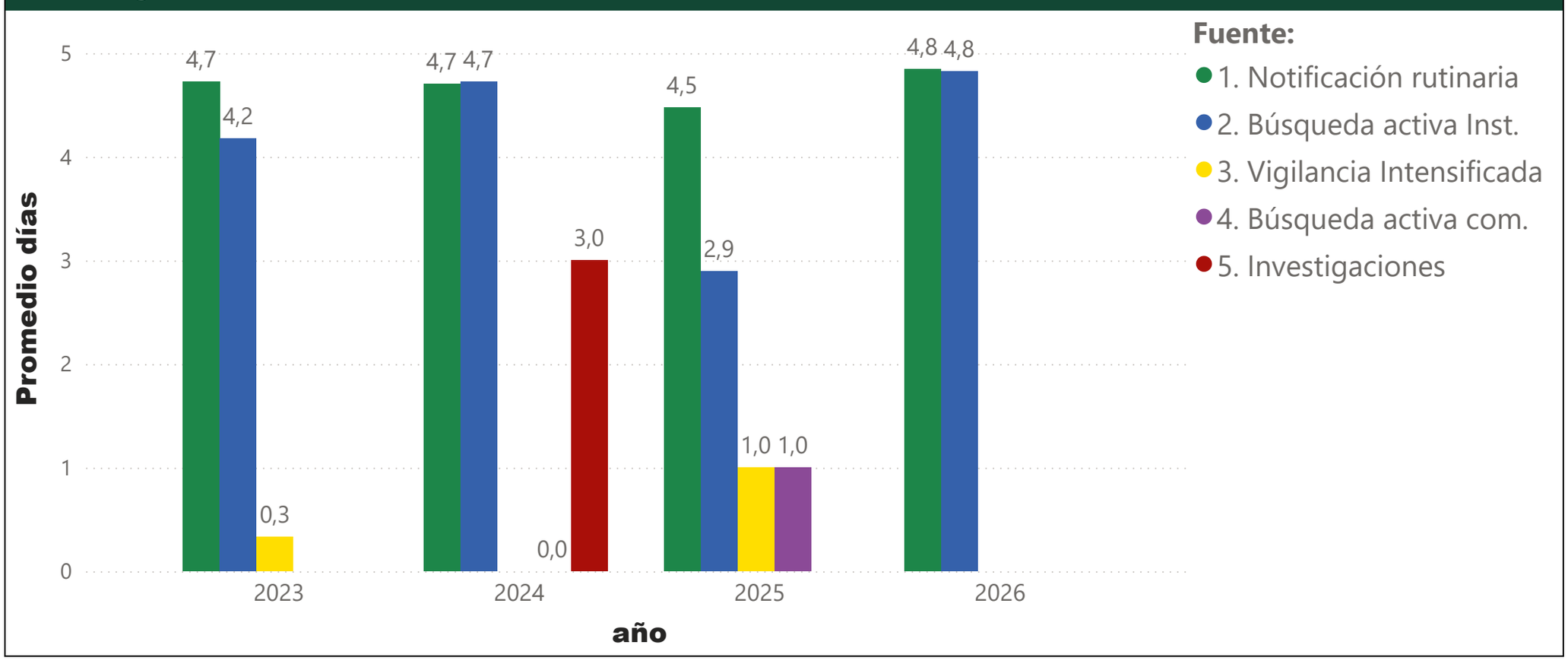

Elaborado por:

Paola Guzmán Guerrero
Epidemióloga
Secretaría de Salud e Inclusión Social

Amthuan Uribe Ríos
GESIS
Secretaría de Salud e Inclusión Social

Fuente: SIVIGILA
Cáncer de mama y cuello uterino, Código 155

GOBERNACIÓN DE ANTIOQUIA
República de Colombia

¡Advertencia! Los datos presentados son preliminares y pueden variar por ajustes de notificación

Oportunidad en el Inicio del Tratamiento al Evento Cáncer de Mama y Cuello Uterino 2020-2026

Interpretación del resultado del cumplimiento de oportunidad:
Alta: Menor o igual a 30 días
Media: 31 a 45 días
Baja: Mayor a 45 días.

Año

2020 | 2021 | 2022 | 2023 | 2024 | 2025 | **2026**

Oportunidad Inicio Del Tratamiento Por UPGD Cáncer De Mama

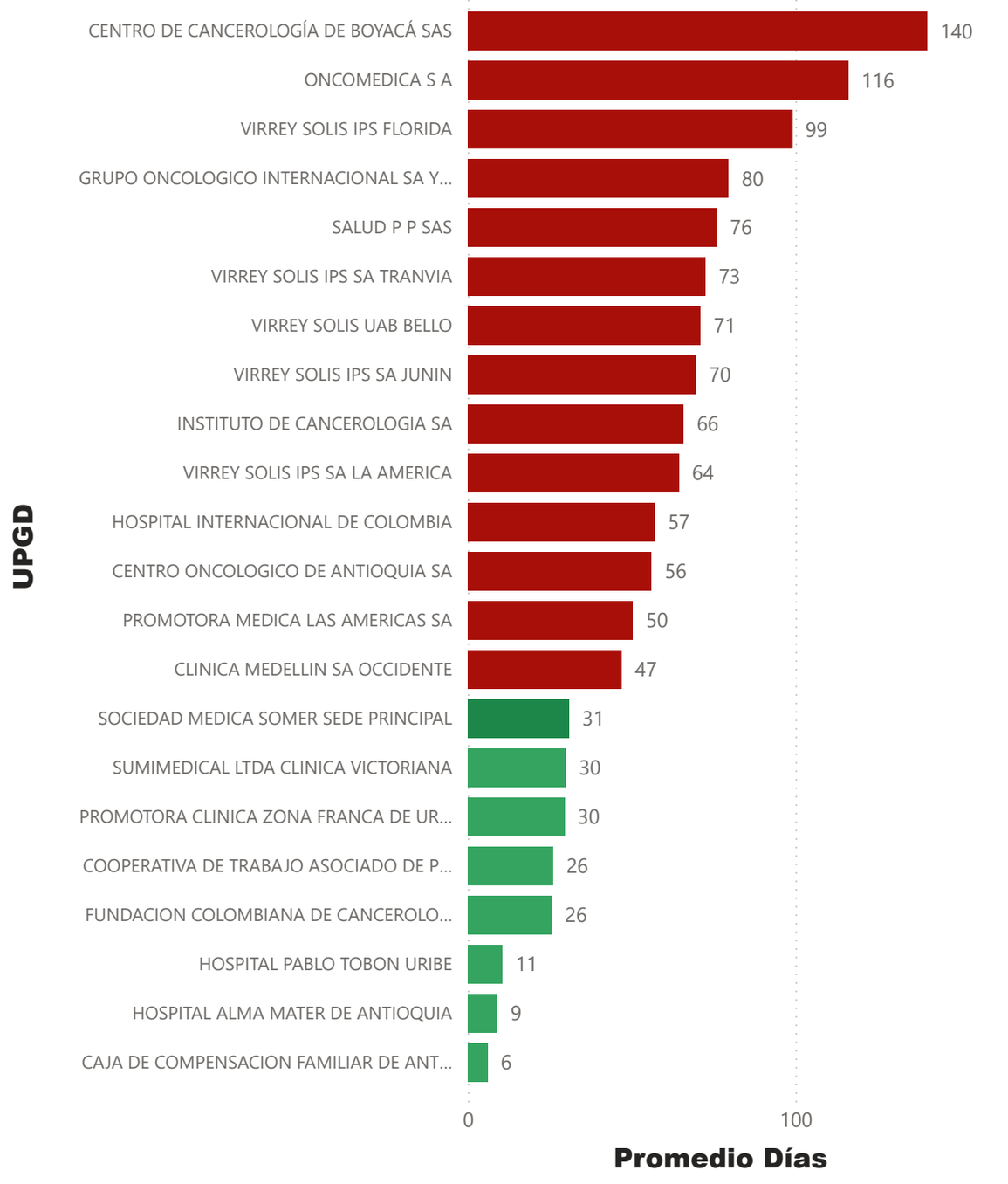

Oportunidad Inicio Del Tratamiento Por UPGD Cáncer De Cuello Uterino

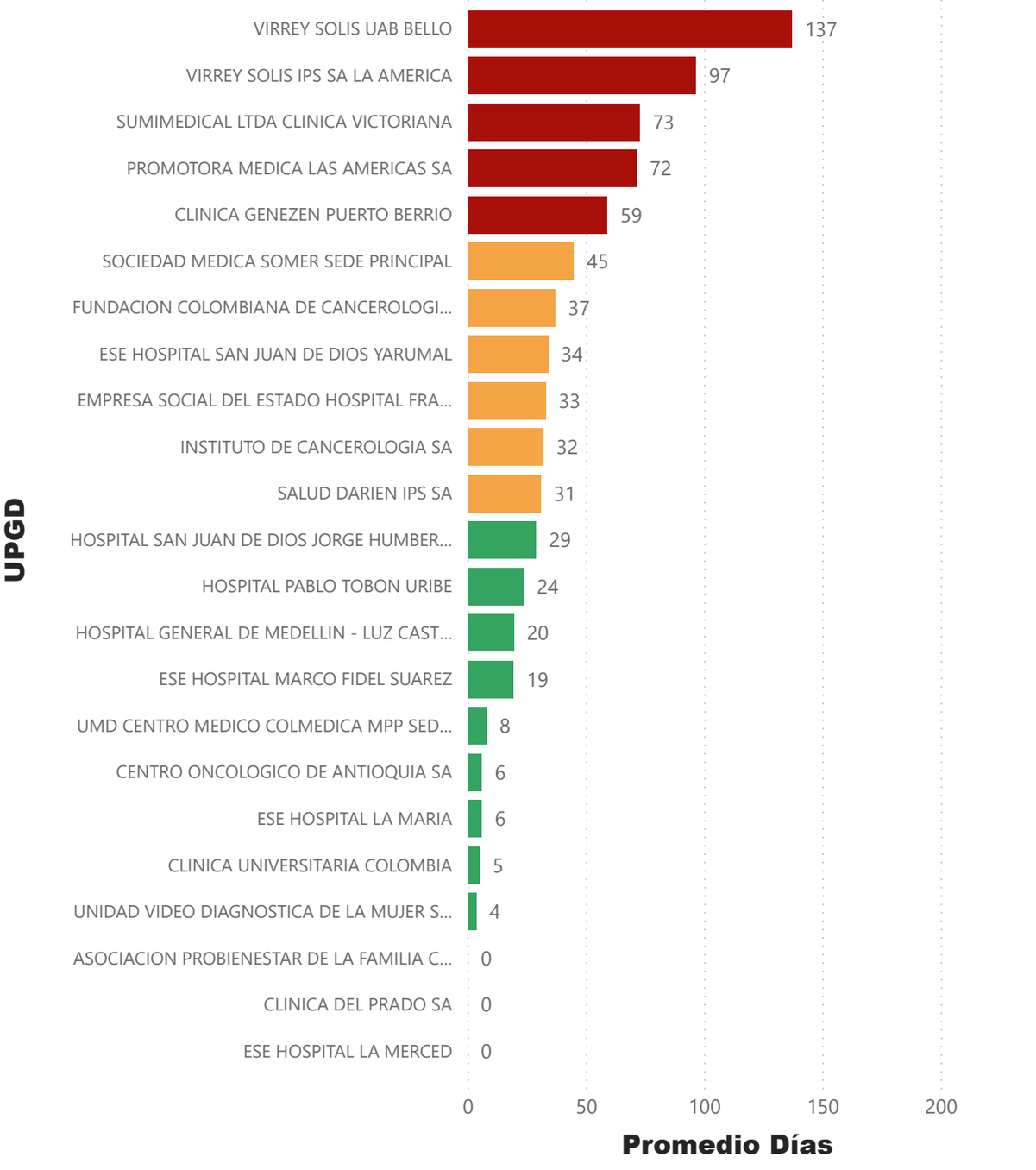

Promedio de confirmación diagnóstica del cáncer de cuello uterino según resultado biopsia y grado histopatológico (2023-2026)

Promedio días confirmación diagnóstica por resultado biopsia y año

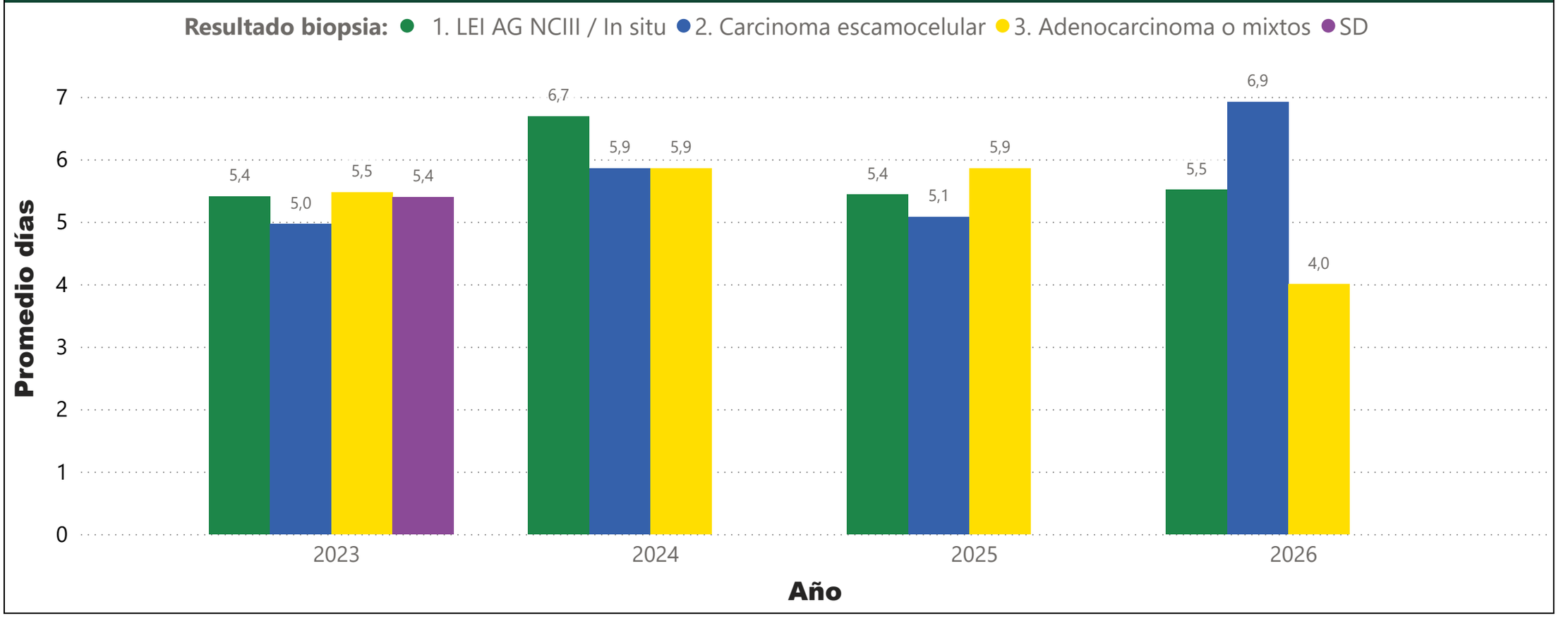

Promedio días confirmación diagnóstica por grado histopatológico y año

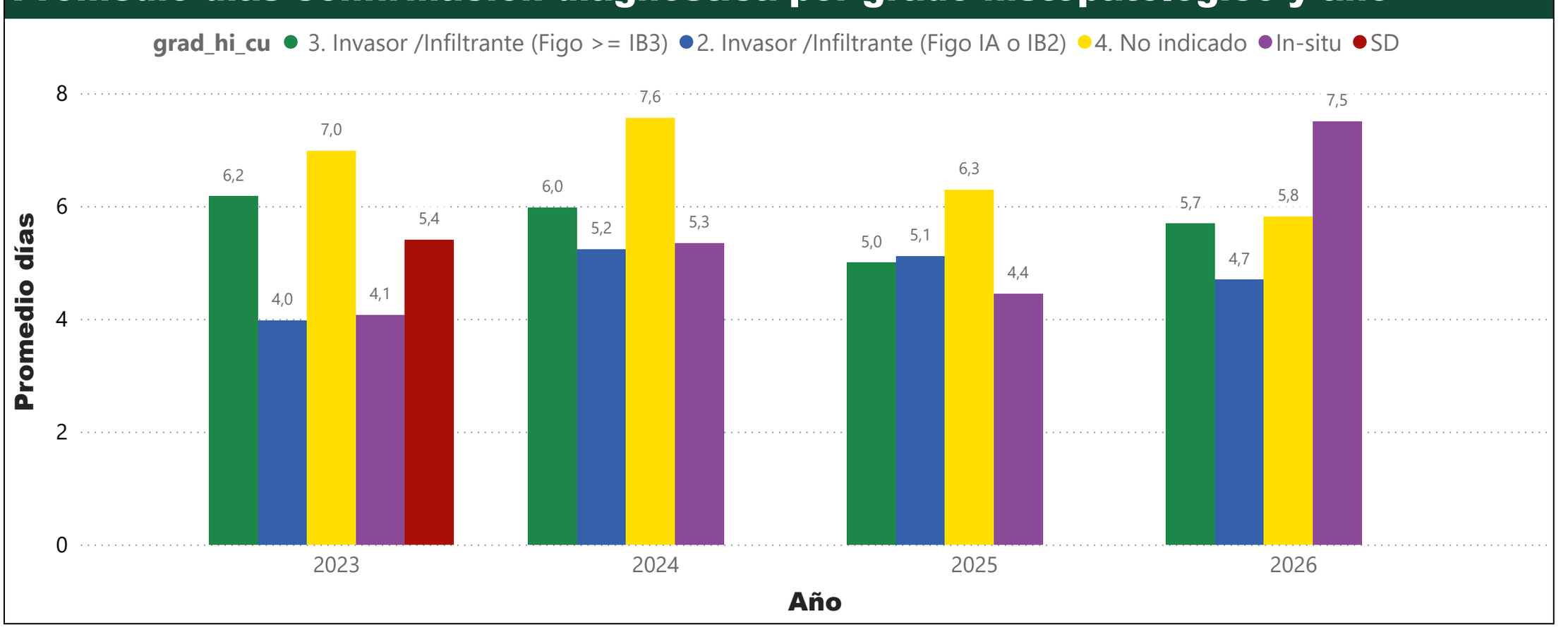

Elaborado por:

Paola Guzmán Guerrero
Epidemióloga
Secretaría de Salud e Inclusión Social

Amthuan Uribe Ríos
GESIS
Secretaría de Salud e Inclusión Social

Fuente: SIVIGILA
Cáncer de mama y cuello uterino, Código 155

GOBERNACIÓN DE ANTIOQUIA
República de Colombia

Numero de casos de Cáncer de Mama años 2024-2026

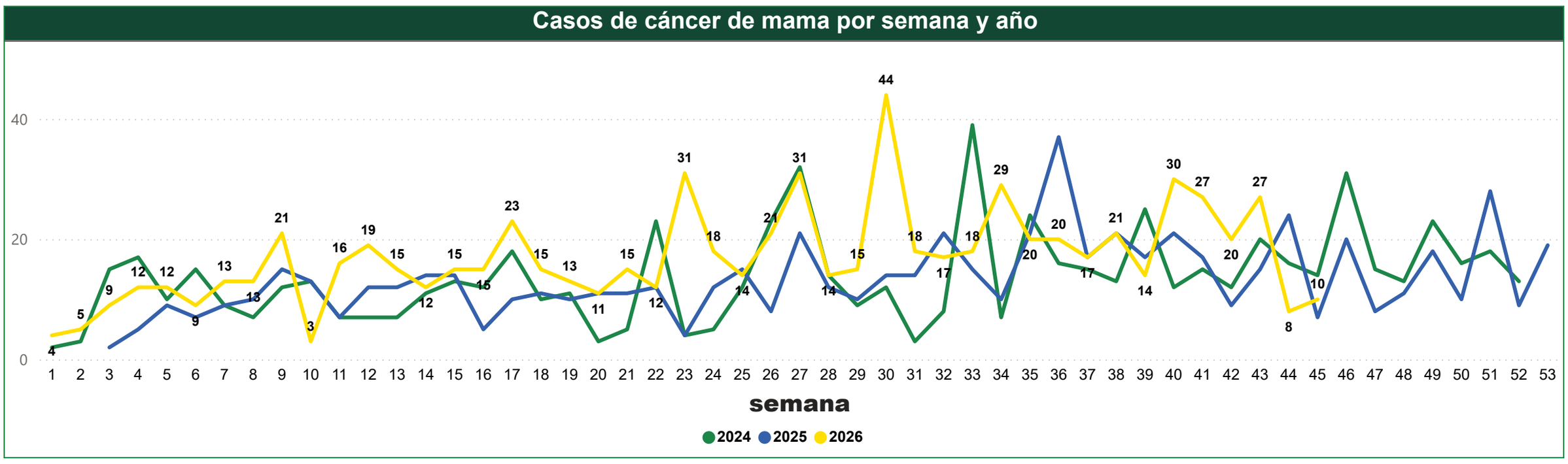

Número de casos de Cáncer de Cérvix años 2024-2026

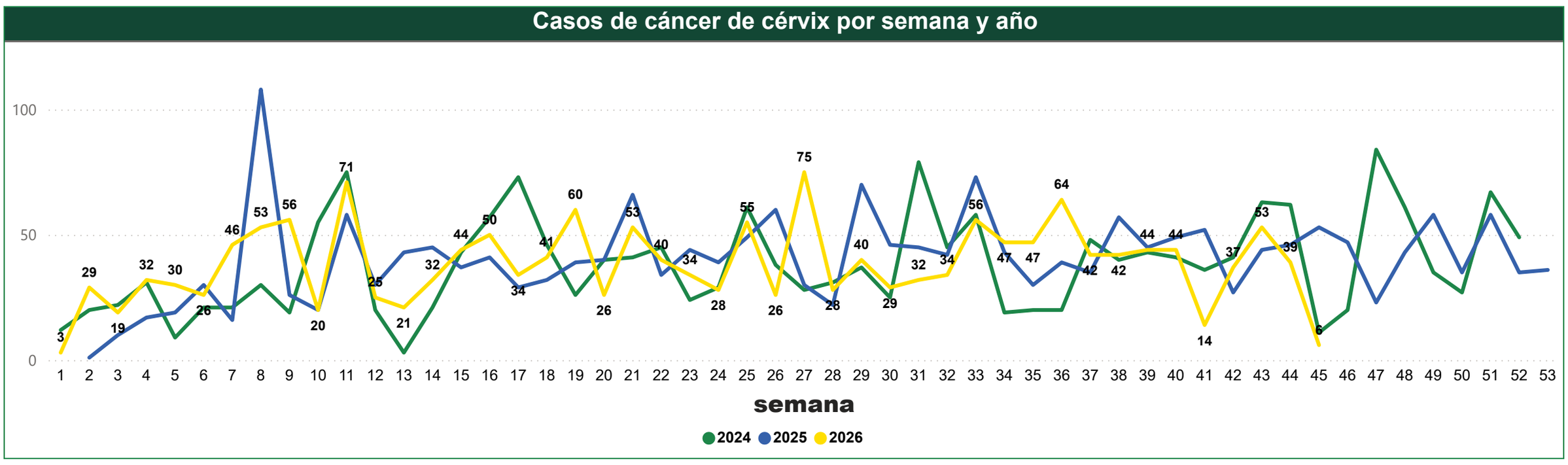

Elaborado por:

Paola Guzmán Guerrero
Epidemióloga
Secretaría de Salud e Inclusión Social

Amthuan Uribe Ríos
GESIS
Secretaría de Salud e Inclusión Social

Fuente: SIVIGILA
Cáncer de mama y cuello uterino, Código 155

GOBERNACIÓN DE ANTIOQUIA
República de Colombia

¡Advertencia! Los datos presentados son preliminares y pueden variar por ajustes de notificación

Fecha datos enviados: 10/11/2026

Comportamiento Epidemiológico del Cáncer de mama y cuello uterino en el departamento de Antioquia

Corte a periodo epidemiológico XI, semana epidemiológica 44. Fecha 07/11/2026.

GOBERNACIÓN DE ANTIOQUIA
República de Colombia

Año	Semana	Subregión	Municipio	Tipo Cáncer
2026	Todas	Todas	Todas	CA Cuello uterino

766
Casos totales de Cáncer

Área de residencia

726	8	32
Cabecera mpal	Centro poblado	Rural disperso

766
Mujeres
100,0 %

(En blan…
Hombres
(En blanco)

N° Casos por Sexo y Curso de Vida

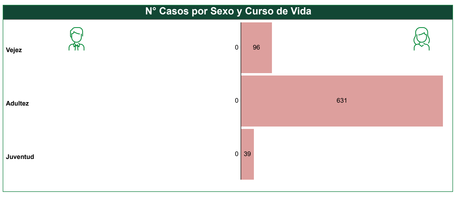

N° Casos por Sexo y Grupo de Edad

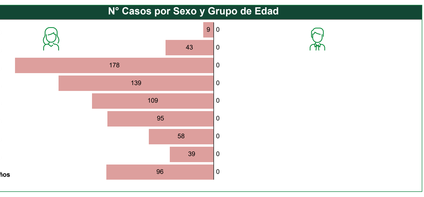

Estrato

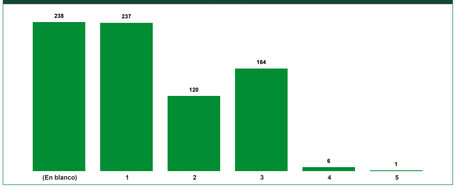

Tipo de Régimen en Salud

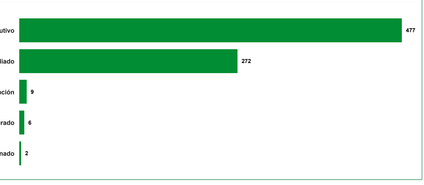

Pertenencia Étnica

Étnia	Número de casos	Porcentaje (%)
Otro	745	97,26%
Raizal	16	2,09%
Negro, mulato afro colombiano	4	0,52%
Indígena	1	0,13%
Total	**766**	**100,00%**

Área de Residencia

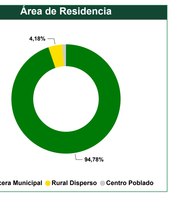

Distribución de los casos de cáncer de mama según edad al momento de la notificación

Edad mínima
21
Mediana
40
Edad máxima
95

Número de Casos Según subregión y municipio

SUBREGION	TotalcasosCancer	Porcentaje (%)
VALLE DE ABURRÁ	**547**	**71,41%**
Medellín	419	54,70%
Bello	64	8,36%
Envigado	16	2,09%
Itagüí	14	1,83%
Copacabana	9	1,17%
Girardota	7	0,91%
Sabaneta	7	0,91%
La Estrella	6	0,78%
Barbosa	3	0,39%
Caldas	2	0,26%
ORIENTE	**108**	**14,10%**
Rionegro	35	4,57%
La Ceja	16	2,09%
Guarne	9	1,17%
Marinilla	8	1,04%
Peñol	8	1,04%
Carmen de viboral	7	0,91%
Cocorná	7	0,91%
Abejorral	3	0,39%
El Retiro	2	0,26%
El Santuario	2	0,26%
San Carlos	2	0,26%
San Francisco	2	0,26%
Sonsón	2	0,26%
Argelia	1	0,13%
Guatapé	1	0,13%
La Unión	1	0,13%
Nariño	1	0,13%
San Luis	1	0,13%
URABA	**37**	**4,83%**
Apartadó	9	1,17%
Turbo	6	0,78%
Carepa	5	0,65%
San Pedro de Urabá	5	0,65%
Chigorodó	4	0,52%
Mutatá	4	0,52%
Necoclí	2	0,26%
Arboletes	1	0,13%
San Juan de Urabá	1	0,13%
SUROESTE	**25**	**3,26%**
Urrao	7	0,91%
Amagá	4	0,52%
Santa Bárbara	3	0,39%
Andes	2	0,26%
Betulia	2	0,26%
Jericó	2	0,26%
La Pintada	2	0,26%
Ciudad Bolívar	1	0,13%
Concordia	1	0,13%
Venecia	1	0,13%
BAJO CAUCA	**13**	**1,70%**
Caucasia	10	1,31%
Cáceres	1	0,13%
Nechí	1	0,13%
Zaragoza	1	0,13%
NORTE	**11**	**1,44%**
San Pedro	4	0,52%
Toledo	3	0,39%
Angostura	1	0,13%
Gómez Plata	1	0,13%
Santa Rosa de Osos	1	0,13%
Yarumal	1	0,13%
OCCIDENTE	**10**	**1,31%**
Santafé de Antioquia	2	0,26%
Armenia	1	0,13%
Buriticá	1	0,13%
Dabeiba	1	0,13%
Ebéjico	1	0,13%
Heliconia	1	0,13%
Liborina	1	0,13%
Sabanalarga	1	0,13%
Sopetrán	1	0,13%
NORDESTE	**9**	**1,17%**
Segovia	2	0,26%
Yolombó	2	0,26%
Amalfi	1	0,13%
Cisneros	1	0,13%
Remedios	1	0,13%
San Roque	1	0,13%
Vegachí	1	0,13%
MAGDALENA MEDIO	**6**	**0,78%**
Maceo	2	0,26%
Puerto Nare	2	0,26%
Caracolí	1	0,13%
Puerto Berrío	1	0,13%
Total	**766**	**100,00%**

Ubicación geográfica del número de casos por subregión y municipio

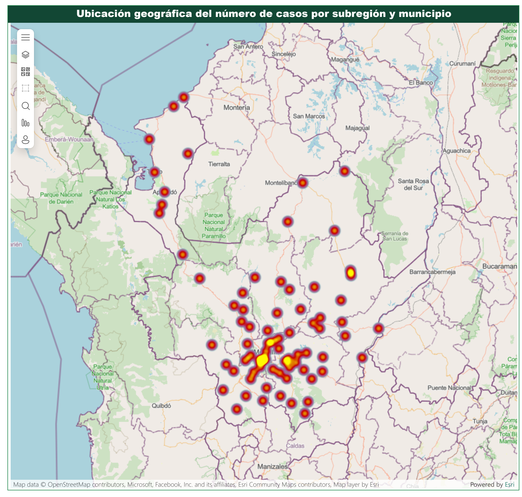

Ubicación geográfica del número de casos por subregión y municipio

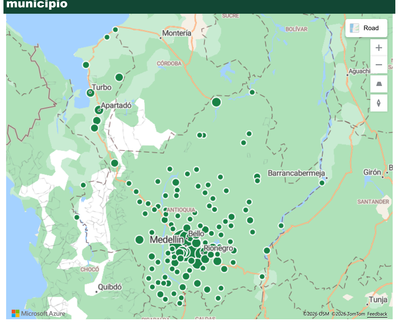

Elaborado por:

Paola Guzmán Guerrero
Epidemióloga
Secretaria de Salud e Inclusión Social

Amthuan Uribe Rios
GESIS
Secretaria de Salud e Inclusión Social

Fuente: SIVIGILA
Cáncer de mama y cuello uterino, Código 155

GOBERNACIÓN DE ANTIOQUIA
República de Colombia

¡Advertencia! Los datos presentados son preliminares y pueden variar por ajustes de notificación

Oportunidad en la Notificación del Evento Cáncer de Mama y Cuello Uterino 2020-2026

Interpretación del resultado del cumplimiento de oportunidad:
Notificación Oportuna: Menor o igual a 7 días
Notificación Inoportuna: Mayor a 7 días.

Año

2020 | 2021 | 2022 | 2023 | 2024 | 2025 | 2026

Oportunidad Notificación En Días Por UPGD Cáncer de Mama

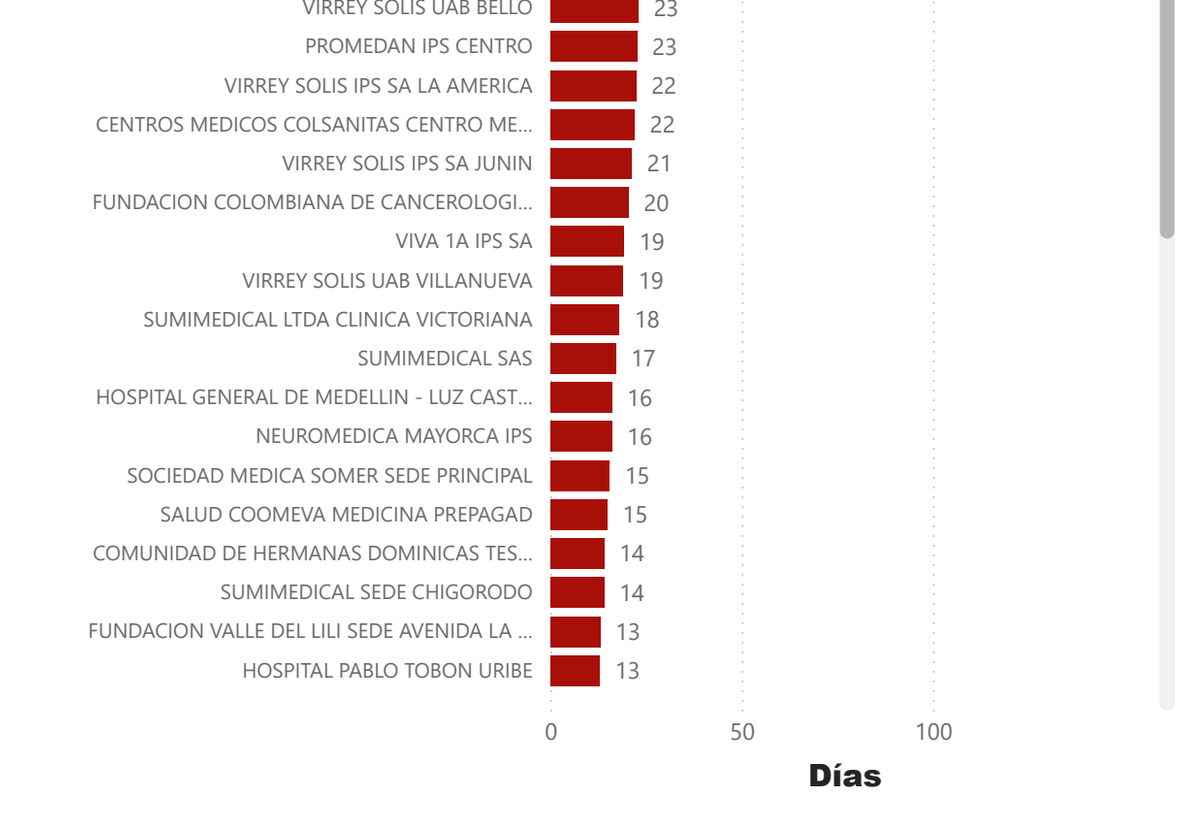

Oportunidad Notificación En Días por UPGD Cáncer Cuello Uterino

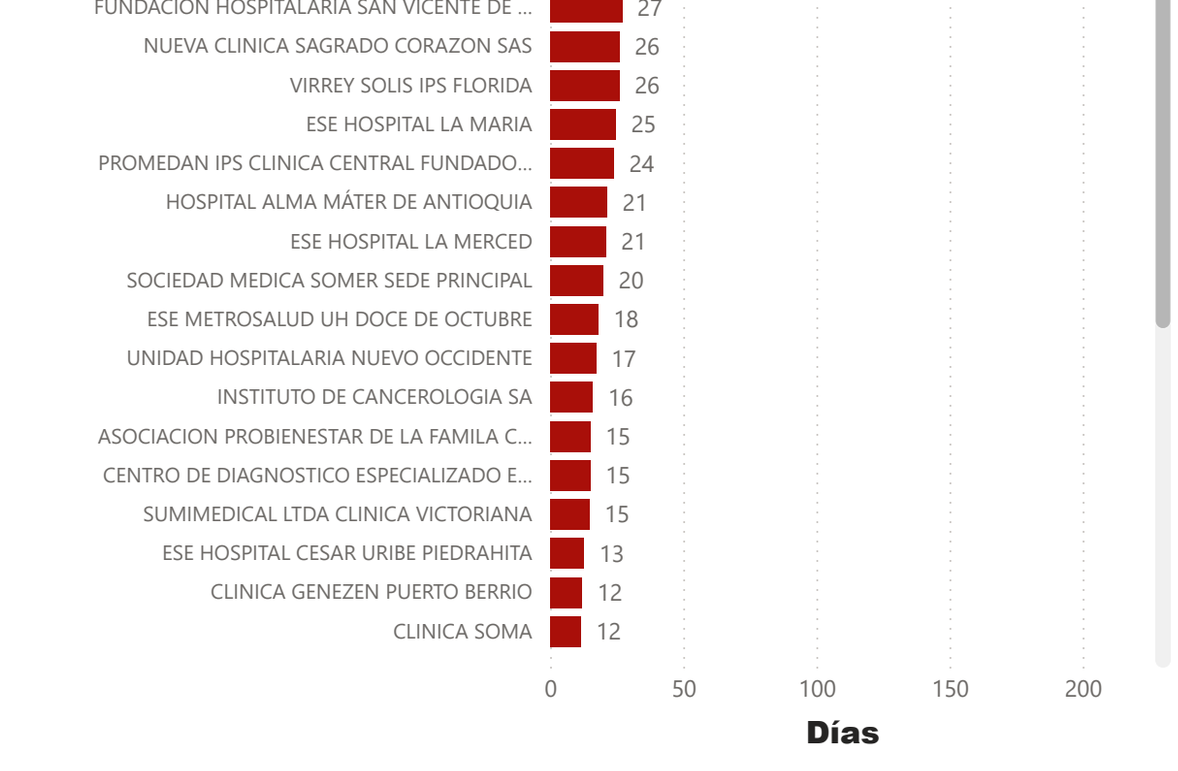

Promedio de confirmación diagnóstica del cáncer de mama según fuente (2023-2026)

Promedio de días para la confirmación diagnóstica del cáncer de mama por tipo de fuente y año

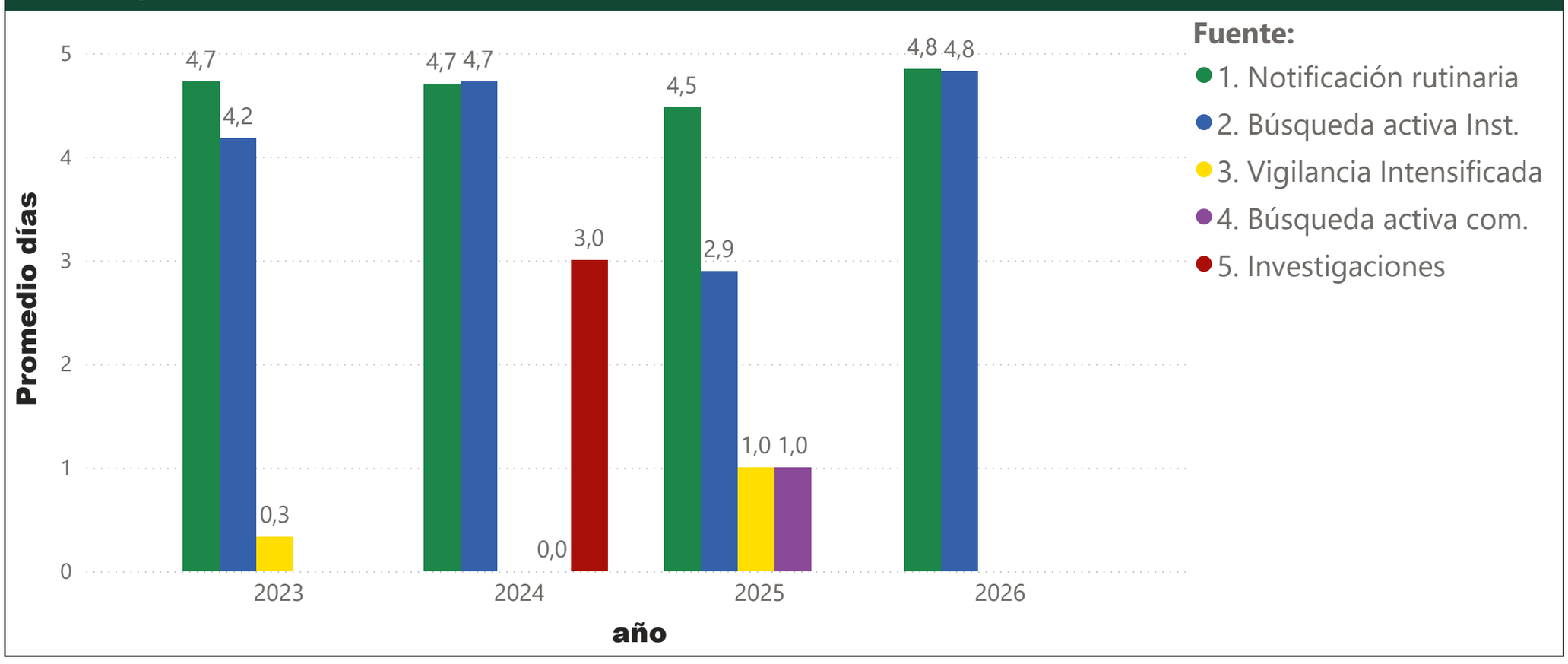

Elaborado por:

Paola Guzmán Guerrero
Epidemióloga
Secretaría de Salud e Inclusión Social

Amthuan Uribe Ríos
GESIS
Secretaría de Salud e Inclusión Social

Fuente: SIVIGILA
Cáncer de mama y cuello uterino, Código 155

GOBERNACIÓN DE ANTIOQUIA
República de Colombia

¡Advertencia! Los datos presentados son preliminares y pueden variar por ajustes de notificación

Oportunidad en el Inicio del Tratamiento al Evento Cáncer de Mama y Cuello Uterino 2020-2026

Interpretación del resultado del cumplimiento de oportunidad:
Alta: Menor o igual a 30 días
Media: 31 a 45 días
Baja: Mayor a 45 días.

Año

2020 | 2021 | 2022 | 2023 | 2024 | 2025 | **2026**

Oportunidad Inicio Del Tratamiento Por UPGD Cáncer De Mama

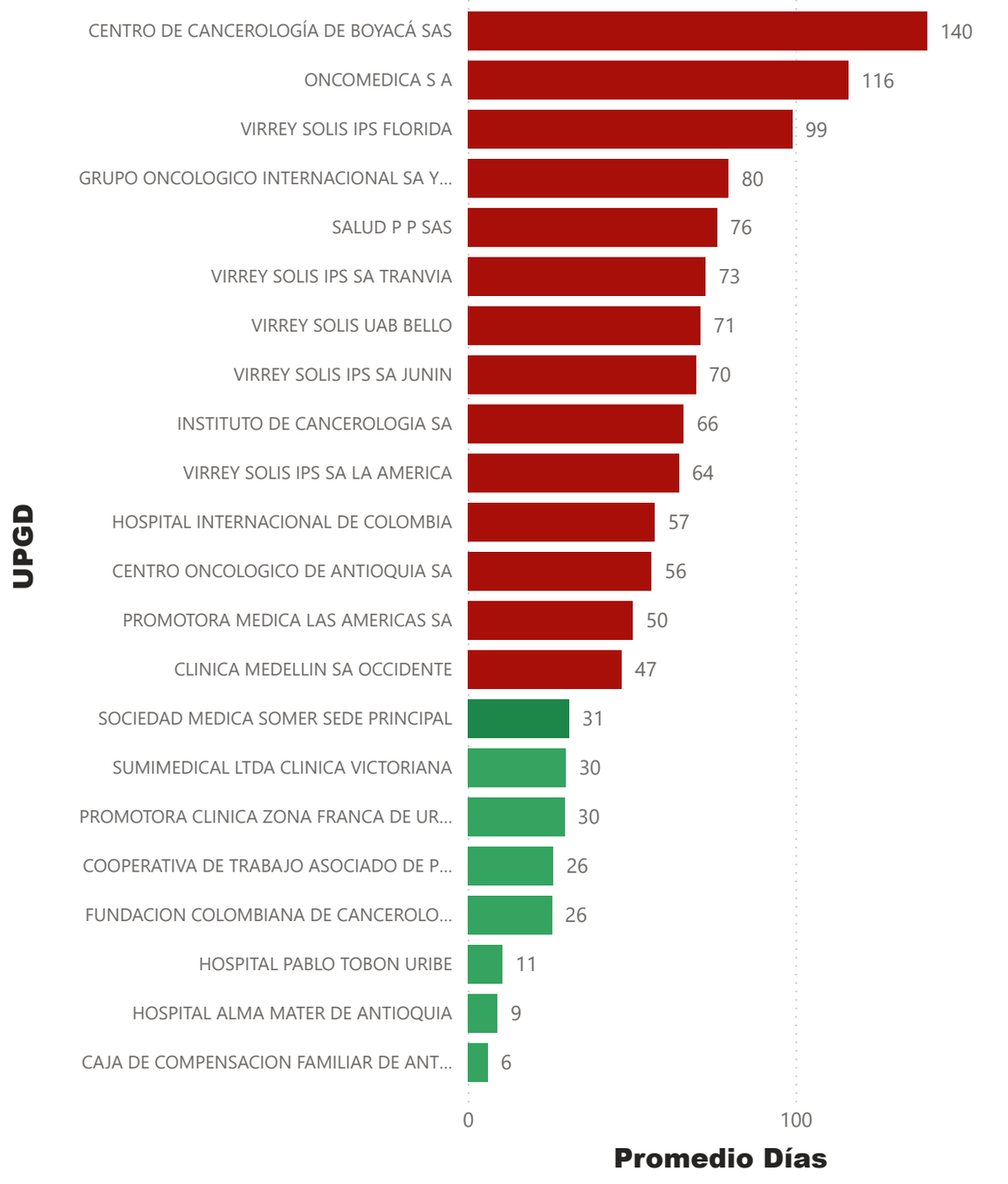

Oportunidad Inicio Del Tratamiento Por UPGD Cáncer De Cuello Uterino

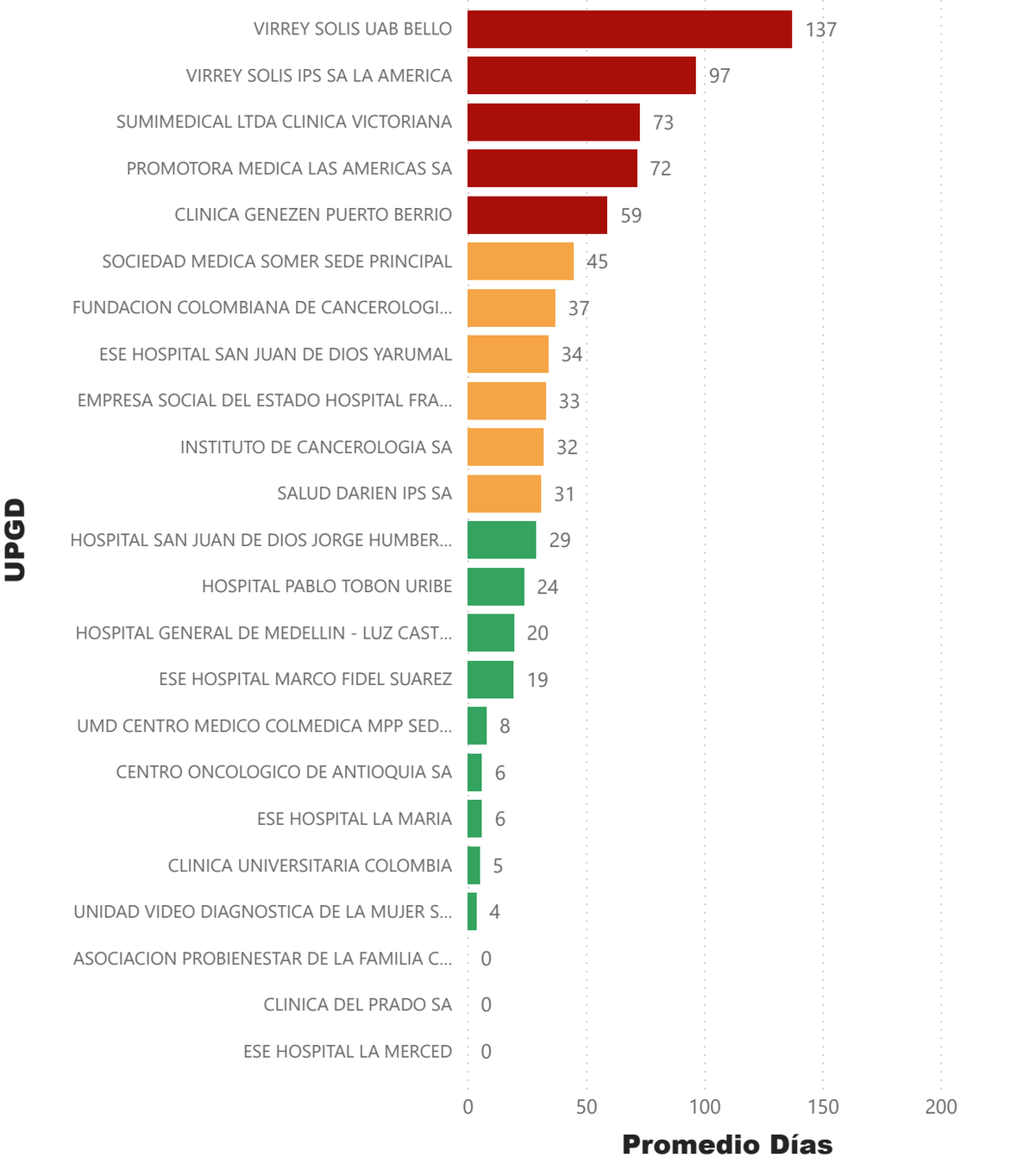

Promedio de confirmación diagnóstica del cáncer de cuello uterino según resultado biopsia y grado histopatológico (2023-2026)

Promedio días confirmación diagnóstica por resultado biopsia y año

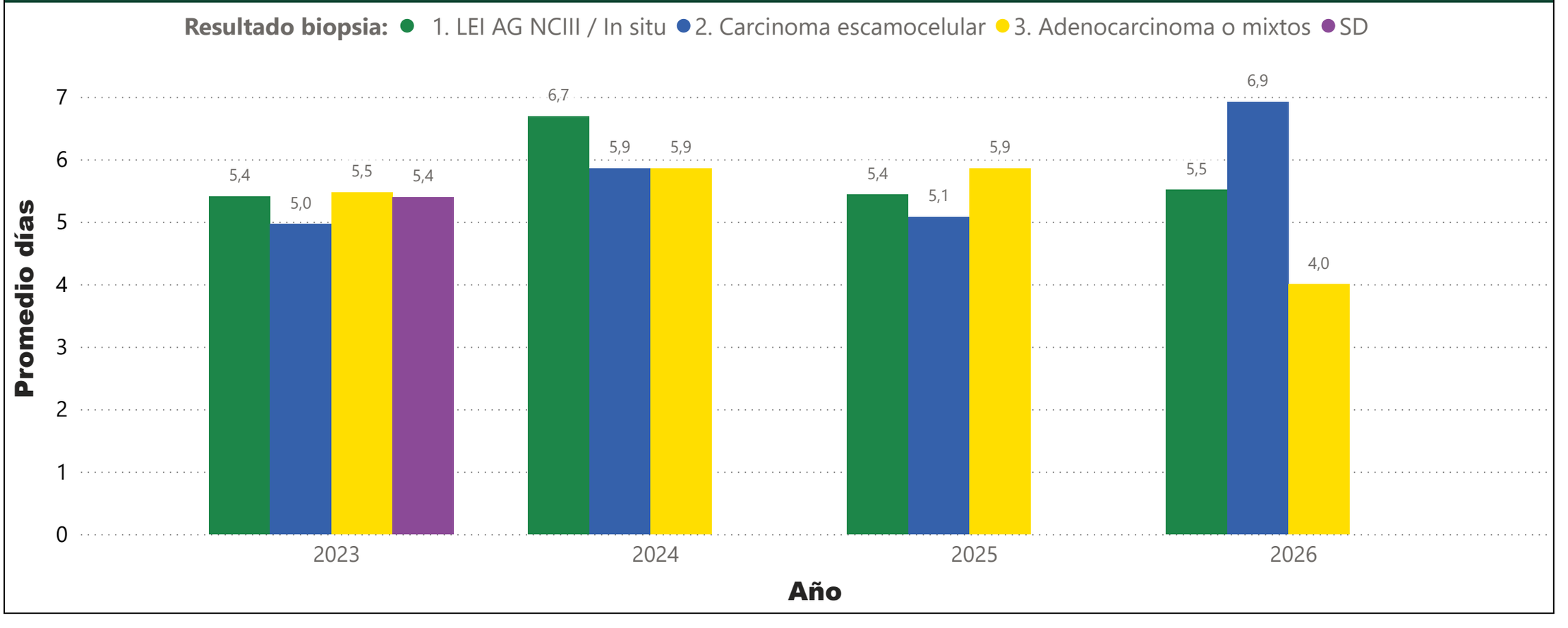

Promedio días confirmación diagnóstica por grado histopatológico y año

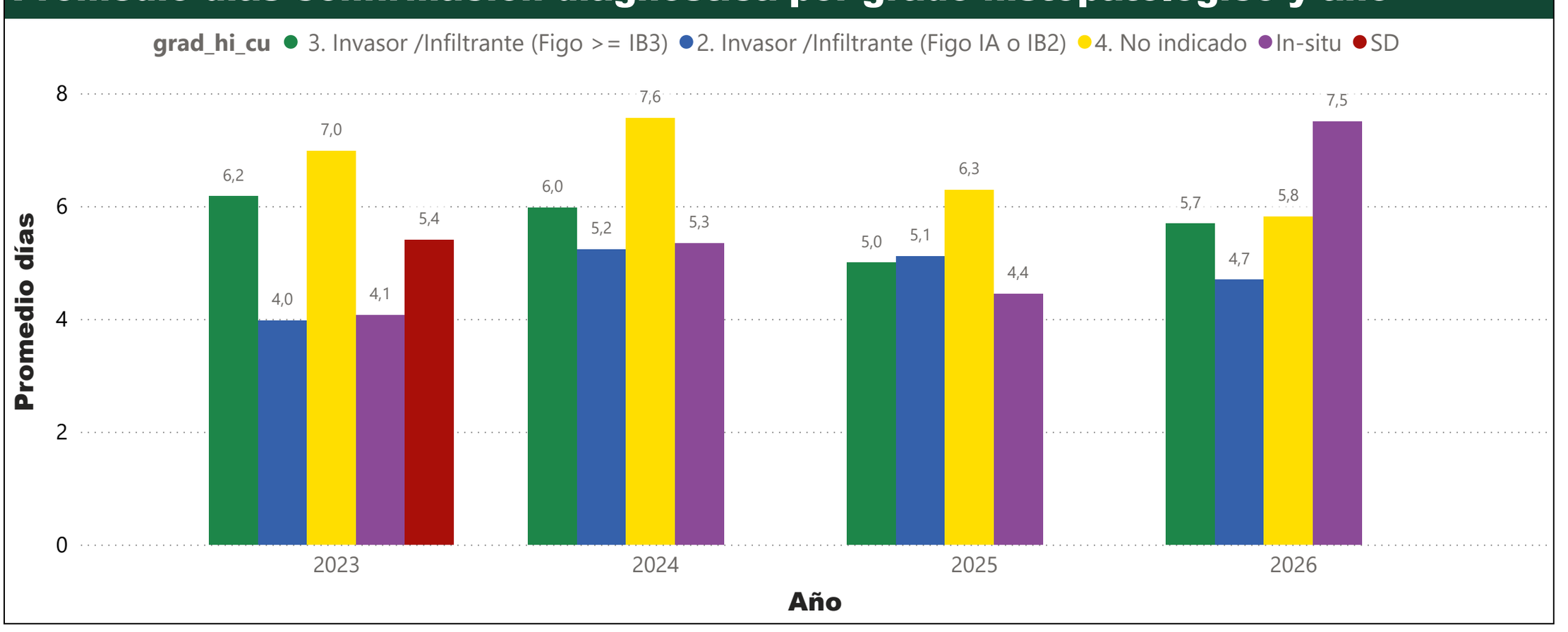

Elaborado por:

Paola Guzmán Guerrero
Epidemióloga
Secretaría de Salud e Inclusión Social

Amthuan Uribe Ríos
GESIS
Secretaría de Salud e Inclusión Social

Fuente: SIVIGILA
Cáncer de mama y cuello uterino, Código 155

GOBERNACIÓN DE ANTIOQUIA
República de Colombia

Numero de casos de Cáncer de Mama años 2024-2026

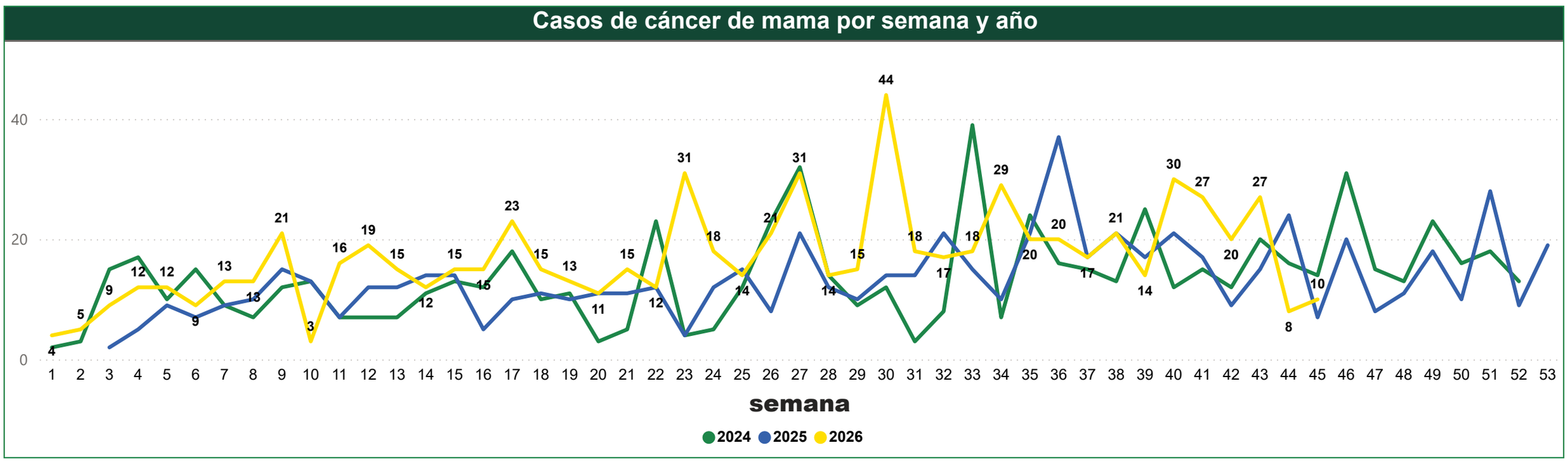

Número de casos de Cáncer de Cérvix años 2024-2026

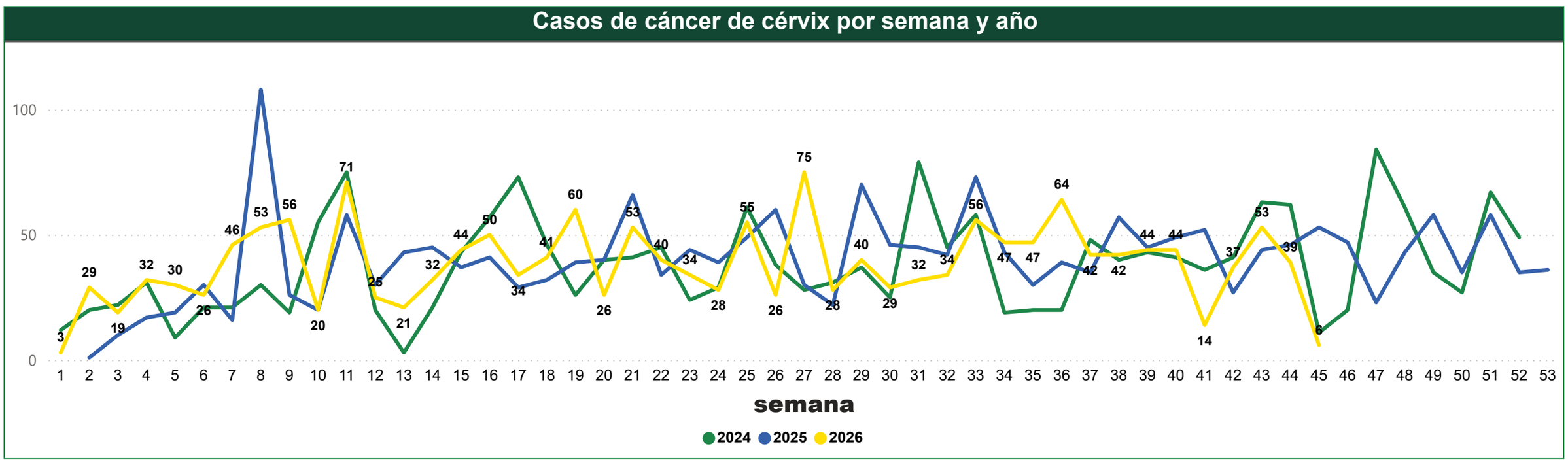

Elaborado por:

Paola Guzmán Guerrero
Epidemióloga
Secretaría de Salud e Inclusión Social

Amthuan Uribe Ríos
GESIS
Secretaría de Salud e Inclusión Social

Fuente: SIVIGILA
Cáncer de mama y cuello uterino, Código 155

GOBERNACIÓN DE ANTIOQUIA
República de Colombia