Vigilancia Epidemiológica de la Desnutrición Aguda en Menores de 5 Años

Secretaría de Salud e Inclusión Social , Gobernación de Antioquia
Equipo de Gestión de Información en Salud Pública - EGISP

Fecha última actualización:
20/08/2026 Semana: 31
Datos preliminares sujetos a ajustes

GOBERNACIÓN DE ANTIOQUIA
República de Colombia

Filtros aplicados
Semana: Todas | Fecha Tomo: Todas | Año: 2026 | Periodo epidemiológico: Todos | Semana: Todas | Subregión: Todas | Municipio: Todos | Etnia: Todas | Grupo de Edad: Todos

Caracterización sociodemográfica

Total de casos notificados

1661

Niñas 42,44 %

Niños 57,56 %

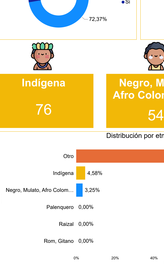

Indígena 76

Negro, Mulato, Afro Colombiano 54

Raizal y Palenquero 0

Rom, Gitano 0

Otro 1531

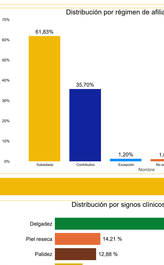

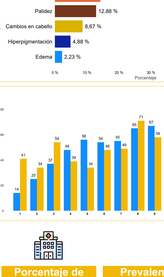

Distribución de casos por EPS de afiliación

Nombre	Casos	%
SAVIA SALUD	559	34,17%
SURA	430	26,28%
NUEVA EPS	258	15,77%
COOSALUD	158	9,66%
SALUD TOTAL	131	8,01%
FAMILIAR DE COLOMBIA	34	2,08%
SANITAS	26	1,59%
MUTUAL SER	11	0,67%
FUERZAS MILITARES	9	0,55%
FONDO DE PRESTACIONES SOCIALES DEL MAGISTERIO	5	0,31%
POLICIA NACIONAL	5	0,31%
CAJACOPI ATLANTICO	3	0,18%
COMFACHOCO	2	0,12%
COMPENSAR	1	0,06%
ESS ASMET SALUD	1	0,06%
ESS ECOOPSOS	1	0,06%
FAMISANAR	1	0,06%
PROGRAMA DE SALUD UNIVERSIDAD DE ANTIOQUIA	1	0,06%

Caracterización de los casos

Variación porcentual de los casos

Año	Casos	Comparación
2026	1661	-0,34
2025	2529	-0,10
2024	2522	0,25
2023	2251	0,17
2022	1920	0,58
2021	1213	0,38
2020	880	-0,37
2019	1396	0,03
2018	1360	0,16
2017	1173	0,64
2016	716	

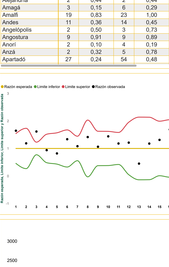

Indicadores críticos

Porcentaje de activación de la ruta de atención

85,85 %

Prevalencia departamental

0,40

Promedio semana de gestación al nacer

37,55

Promedio peso al nacer en gramos

2.698

Crecimiento y Desarrollo

71,28 %

Promedio tiempo en meses de lactancia materna

9,19

Promedio edad en meses de inicio alimentación complementaria

5,65

Porcentaje con perímetro braquial menor a 11,5 cm

2,95 %

Indicadores

Filtro

Casos y prevalencias por año y subregión

año	2026		2025		2024		2023		2022	
Subregión	Casos	Prevalencia	Casos	Prevalencia	Casos	Prevalencia	Casos	Prevalencia	Casos	Prevalenc
Bajo Cauca	84	0,30	141	0,54	126	0,44	91	0,32	70	0,24
Magdalena Medio	23	0,25	34	0,36	62	0,65	45	0,47	33	0,34
Nordeste	78	0,44	119	0,67	107	0,60	64	0,36	36	0,20
Norte	68	0,36	92	0,48	92	0,47	67	0,34	69	0,35
Occidente	61	0,34	86	0,48	111	0,61	83	0,45	64	0,35
Oriente	172	0,35	265	0,54	275	0,56	204	0,41	154	0,31
Suroeste	69	0,28	109	0,44	146	0,58	83	0,33	70	0,27
Urabá	261	0,54	386	0,78	466	0,93	390	0,77	331	0,65
Valle de Aburrá	845	0,41	1287	0,62	1437	0,68	1224	0,57	1093	0,50

Casos y prevalencias por año y municipio

año	2026		2025		2024		2023		2022	
Municipio	Casos	Prevalencia	Casos	Prevalencia	Casos	Prevalencia	Casos	Prevalencia	Casos	Prevale
Abejorral	6	0,47	6	0,46	5	0,38	10	0,75	3	0,2
Abriaquí	1	0,49	0	0,00	0	0,00	0	0,00	0	0,0
Alejandría	2	0,44	2	0,44	4	0,87	0	0,00	0	0,0
Amalfi	3	0,15	6	0,29	7	0,34	2	0,10	6	0,2
Amagá	19	0,83	23	1,00	17	0,74	1	0,04	1	0,0
Andes	11	0,36	14	0,45	10	0,31	12	0,37	13	0,4
Angelópolis	2	0,50	3	0,73	1	0,24	0	0,00	0	0,0
Angostura	9	0,81	9	0,89	7	0,68	1	0,10	0	0,0
Anorí	2	0,10	4	0,19	5	0,24	7	0,33	7	0,3
Anzá	2	0,32	5	0,78	7	1,09	2	0,31	2	0,3
Apartadó	27	0,24	54	0,48	75	0,66	90	0,78	73	0,6

Prevalencia por municipio de residencia

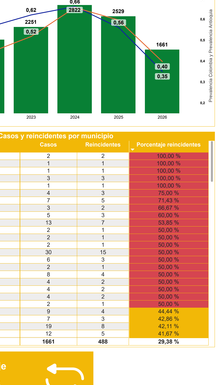
San Juan de Urabá
Puerto Rico
Puerto Berrío
Puerto Nare
Puerto Triunfo
Yondó
Cantagallo
Santa Rosa del Sur
Simití
Morales
Arenal
Cocorná
Sonsón
Nariño
Granada
San Carlos
Sabanalarga
Abejorral
Sonsón
Nariño
Argelia
Nare
Guarne
Rionegro
Marinilla
El Santuario
El Carmen de Viboral
La Ceja del Tambo
La Unión
Retiro
Carmen de Viboral
Envigado
Itagüí
Sabaneta
La Estrella
Caldas
Barbosa
Girardota
Copacabana
Bello
Medellín
Santa Fe de Antioquia
Olaya
Sopetrán
Buriticá
Liborina
Sabanalarga
Olaya
Peque
Uramita
Dabeiba
Frontino
Giraldo
Pueblorrico
Tarso
Jericó
Pueblo Rico
Caicedo
Betania
Hispania
Fredonia
Venecia
Tarazá
Cáceres
Caucasia
Zaraguoa
Valdivia
Briceño
Yarumal
Angostura
Entrerrios
Santa Bárbara
Gómez Plata
Guadalupe
Anorí
Amalfi
Yolombó
Cisneros
Vegachí
Segovia
Remedios
Maceo
Puerto Berrío
Puerto Nare
Puerto Triunfo
Yondó
Cantagallo
Santa Rosa del Sur
Simití
Morales
Arenal
Cocorná
Sonsón
Nariño
Granada
San Carlos
Sabanalarga
Abejorral
Sonsón
Nariño
Argelia
Nare
Guarne
Rionegro
Marinilla
El Santuario
El Carmen de Viboral
La Ceja del Tambo
La Unión
Retiro
Carmen de Viboral
Envigado
Itagüí
Sabaneta
La Estrella
Caldas
Barbosa
Girardota
Copacabana
Bello
Medellín
Santa Fe de Antioquia
Olaya
Sopetrán
Buriticá
Liborina
Sabanalarga
Olaya
Peque
Uramita
Dabeiba
Frontino
Giraldo
Pueblorrico
Tarso
Jericó
Pueblo Rico
Caicedo
Betania
Hispania
Fredonia
Venecia
Tarazá
Cáceres
Caucasia
Zaraguoa
Valdivia
Briceño
Yarumal
Angostura
Entrerrios
Santa Bárbara
Gómez Plata
Guadalupe
Anorí
Amalfi
Yolombó
Cisneros
Vegachí
Segovia
Remedios
Maceo
Prevalencias:
0 = 0; Gris
Entre 0 y 0,9 = Verde
Entre 0,7 y 0,9 = Amarillo
Mayor a 0,9 = Rojo
Antioquia
Urabá
Bajo Cauca
Nordeste
Magdalena Medio
Norte
Occidente
Oriente
Valle de Aburrá
Suroeste
Apartadó
Turbo
Necoclí
San José de la Montaña
Mutatá
Chigorodó
Carepa
Dabeiba
Frontino
Caramanta
Guarne
Vigía del Fuerte
San Roque
Caldas
Pueblorrico
Tarso
Carepa
Valdivia
Chigorodó
Tolediо
Salgar
Argelia
Cáceres
Caldas
Fredonia
Medellín
Bello
Itagüí
Envigado
Sabaneta
La Estrella
Copacabana
Girardota
Barbosa
Caldas
Angostura
Yarumal
Briceño
Valdivia
Tarazá
Cáceres
Caucasia
Zaraguoa
Entrerrios
Santa Bárbara
Gómez Plata
Guadalupe
Anorí
Amalfi
Yolombó
Cisneros
Vegachí
Segovia
Remedios
Maceo
Puerto Berrío
Puerto Nare
Puerto Triunfo
Yondó
Cantagallo
Santa Rosa del Sur
Simití
Morales
Arenal
Cocorná
Sonsón
Nariño
Granada
San Carlos
Sabanalarga
Abejorral
Sonsón
Nariño
Argelia
Nare
Guarne
Rionegro
Marinilla
El Santuario
El Carmen de Viboral
La Ceja del Tambo
La Unión
Retiro
Carmen de Viboral
Envigado
Itagüí
Sabaneta
La Estrella
Caldas
Barbosa
Girardota
Copacabana
Bello
Medellín
Santa Fe de Antioquia
Olaya
Sopetrán
Buriticá
Liborina
Sabanalarga
Olaya
Peque
Uramita
Dabeiba
Frontino
Giraldo
Pueblorrico
Tarso
Jericó
Pueblo Rico
Caicedo
Betania
Hispania
Fredonia
Venec