Vigilancia Epidemiológica de la Desnutrición Aguda en Menores de 5 Años

Secretaría de Salud e Inclusión Social , Gobernación de Antioquia
Equipo de Gestión de Datos para el análisis en Salud Pública - EGEDSP

Fecha Último Actualización: 21/07/2026 Semana: 27
Datos preliminares sujetos a ajustes

GOBERNACIÓN DE ANTIOQUIA
República de Colombia

Filtros aplicados: Periodo: Todos | Fecha Trazeta: | Año: 2026 | Periodo epidemiológico: Todos | Semana: Todos | Subregión: Todos | Municipio: Todos | Etnia: Todos | Grupo de Edad: Todos

Caracterización sociodemográfica

Total de casos notificados
1481

Niñas 42,67 % | **Niños** 57,33 %

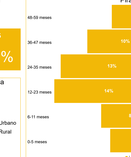

Indígena	Negro, Mulato, Afro Colombiano	Raizal y Palenquero	Rom, Gitano	Otro
71	48	0	0	1362

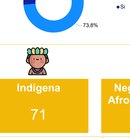

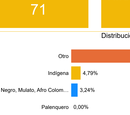

Distribución de casos por EPS de afiliación

Nombre	Total casos	%
SAVIA SALUD	506	34,66%
SURA	374	25,62%
NUEVA EPS	236	16,16%
COOSALUD	131	8,97%
SALUD TOTAL	118	8,08%
FAMILIAR DE COLOMBIA	33	2,26%
SANITAS	24	1,64%
MUTUAL SER	10	0,68%
FUERZAS MILITARES	9	0,62%
POLICIA NACIONAL	5	0,34%
FONDO DE PRESTACIONES SOCIALES DEL MAGISTERIO	4	0,27%
CAJACOPI ATLANTICO	3	0,21%
COMFACHOCO	2	0,14%
COMPENSAR	1	0,07%
ESS AMET SALUD	1	0,07%
ESS ECODPSOS	1	0,07%
FAMISANAR	1	0,07%
PROGRAMA DE SALUD UNIVERSIDAD DE ANTIOQUIA	1	0,07%

Caracterización de los casos

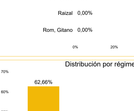



Variación porcentual de los casos

Año	Casos	Comparación
2026	1481	-0,41
2025	2529	-0,10
2024	2922	0,25
2023	2251	0,17
2022	1920	0,58
2021	1213	0,38
2020	881	-0,37
2019	1396	0,03
2018	1360	0,16
2017	1173	0,64
2016	716	

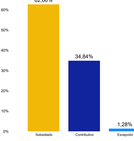

Porcentaje de activación de la ruta de atención
84,60 %

Prevalencia departamental
0,35

Indicadores críticos

Promedio semana de gestación al nacer	Promedio peso al nacer en gramos	Crecimiento y Desarrollo
37,52	2.691	72,59 %

Promedio tiempo en meses de lactancia materna	Promedio edad en meses de inicio alimentación complementaria	Porcentaje con perímetro braquial menor a 11,5 cm
3,91	5,68	3,76 %

Indicadores

Casos y prevalencias por año y subregión

año Subregión	2026 Casos	2026 Prevalencia	2025 Casos	2025 Prevalencia	2024 Casos	2024 Prevalencia	2023 Casos	2023 Prevalencia	2022 Casos	2022 Prevalen
Bajo Cauca	78	0,28	141	0,54	126	0,44	70	0,32	70	0,34
Magdalena Medio	21	0,49	0	0,00	0	0,00	0	0,00	0	0,00
Nordeste	65	0,37	119	0,67	107	0,60	64	0,36	36	0,20
Norte	57	0,30	92	0,48	92	0,47	67	0,34	69	0,35
Occidente	58	0,33	86	0,48	111	0,61	83	0,45	64	0,35
Oriente	157	0,32	265	0,54	275	0,56	204	0,41	154	0,31
Suroeste	61	0,25	109	0,44	146	0,58	83	0,33	70	0,27
Urabá	231	0,47	388	0,78	466	0,93	390	0,77	331	0,65
Valle de Aburrá	753	0,37	1287	0,62	1437	0,68	1224	0,57	1093	0,50

Casos y prevalencias por año y municipio

año Municipio	2026 Casos	2026 Prevalencia	2025 Casos	2025 Prevalencia	2024 Casos	2024 Prevalencia	2023 Casos	2023 Prevalencia	2022 Casos	2022 Preval
Abejorral	4	0,32	6	0,46	5	0,38	10	0,75	3	0,2
Abriaquí	1	0,49	0	0,00	0	0,00	0	0,00	0	0,0
Alejandría	1	0,22	2	0,44	4	0,87	0	0,00	0	0,0
Amalfi	2	0,10	6	0,29	7	0,34	2	0,10	6	0,2
Andes	16	0,70	23	1,00	17	0,74	1	0,04	1	0,0
Anorí	11	0,36	14	0,45	10	0,31	12	0,37	13	0,4
Angelópolis	2	0,50	3	0,73	1	0,24	0	0,00	0	0,0
Angostura	8	0,81	9	0,89	7	0,69	0	0,00	0	0,0
Anorí	1	0,05	4	0,19	5	0,24	7	0,33	7	0,3
Anzá	2	0,32	5	0,78	7	1,09	2	0,31	2	0,3
Apartadó	20	0,18	54	0,48	75	0,66	90	0,78	73	0,6

Prevalencia por municipio de residencia

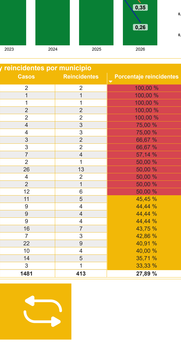
San Jerónimo
Sopetrán
Santa Fe de Antioquia
Olaya
Peque
Uramita
Dabeiba
Cañasgordas
Frontino
Abriaquí
Caucasia
Tarazá
Cáceres
Valdivia
Briceño
Yarumal
Angostura
Entrerrios
Don Matías
Santa Rosa de Osos
Gómez Plata
Guadalupe
Anorí
Amalfi
Yolombó
Segovia
Remedios
Vegachí
Anzá
Santa Bárbara
Caldas
Barbosa
Girardota
Copacabana
Bello
Medellín
Envigado
Itagüí
Sabaneta
La Estrella
Caldas
Retiro
Rionegro
La Ceja
El Santuario
El Carmen de Viboral
Marinilla
Guarne
Rionegro
Puerto Berrío
Yondó
Cantón de San Pablo
Puerto Nare
Maceo
Puerto Triunfo
Cocorná
Granada
San Luis
Sonsón
Nariño
Argelia
Nare
Abejorral
Carmen de Viboral
Alejandría
Narices
Marinilla
Cocorná
Concepción
San Carlos
Guatapé
San Rafael
Alejandría
Concepción
San Francisco
Cisneros
Sucre
Maceo
Puerto Berrío
Puerto Nare
Puerto Triunfo
Yondó
Caucasia
Nechí
El Bagre
Zaragoza
Segovia
Remedios
Amalfi
Anorí
Cáceres
Tarazá
Caucasia
Nechí
El Bagre
Zaragoza