GOBERNACIÓN DE ANTIOQUIA
República de Colombia

Infografía de evento

Secretaría de Salud e Inclusión Social . Gobernación de Antioquia
Equipo de Gestión del Riesgo en eventos de interés en Salud Pública . **EGREISP**
Los datos y cálculos son preliminares y pueden presentar variaciones teniendo en cuenta los ajustes en las bases de datos Sivigila, DANE y RUAF

Periodo epidemiológico
PE 04 -2026. Desde enero 04 a abril 25

Zoonosis
Agresiones y contactos con animales potencialmente transmisores de la rabia

6937
Número de casos

Comportamiento epidemiológico del evento

Casos e Incidencia por subregión de procedencia, Antioquia, 2026

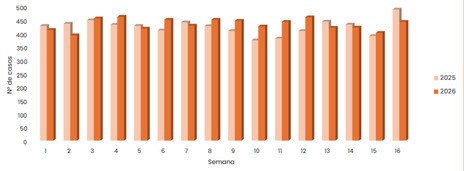

Fuente: Sivigila, 2026, Cod. Evento 300

Casos e Incidencia por subregión de procedencia, Antioquia, 2026

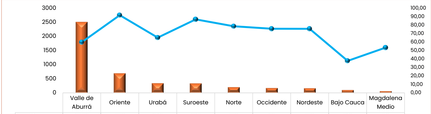

	Valle de Aburrá	Oriente	Urabá	Suroeste	Norte	Occidente	Nordeste	Bajo Cauca	Magdalena Medio
Casos	2509	692	340	336	201	171	163	100	59
Incidencia	59,82	91,73	65,26	86,81	78,61	75,73	75,64	37,79	53,45

Fuente: Sivigila, 2026, Cod. Evento 300

Tipo de agresión o contacto, Antioquia, 2026

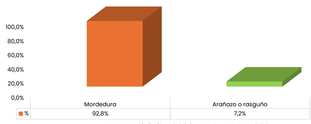

Fuente: Sivigila, 2026, Cod. Evento 300

Durante el periodo epidemiológico analizado, el departamento registró un total de 6 937 casos notificados por agresiones y contactos con animales potencialmente transmisores de la rabia. Esto representa una incidencia departamental de 99,8 casos por cada 100 000 habitantes. La distribución sociodemográfica indica que el evento afecta de manera proporcional a ambos sexos, sin mostrar una brecha significativa entre hombres y mujeres.

Al analizar las tasas de incidencia municipal, destacan municipios como Jardín, San José de la Montaña y Venecia, los cuales superan ampliamente el promedio departamental. Esta distribución resalta la necesidad de priorizar y focalizar las acciones de prevención y educación comunitaria en estos municipios.

Respecto a la clasificación de las agresiones y la oportunidad en el tratamiento, el sistema de vigilancia evidencia un cumplimiento a los protocolos. En los casos clasificados como de exposición grave, se garantizó la aplicación de la vacuna antirrábica en un 99,72% de los pacientes, acompañada de la administración de suero en un 97,77%. Por su parte, el 96,58% de las exposiciones leves se les ordenó el esquema de vacunación post-exposición.

Información sociodemográfica del evento

Casos según sexo, Antioquia, 2026

Mujeres
3506

Hombres
3431

Incidencia Total
99,85
Por 100 000 habitantes

Fuente: Sivigila, 2026, Cod. Evento 300

Casos según edad y sexo, Antioquia, 2026

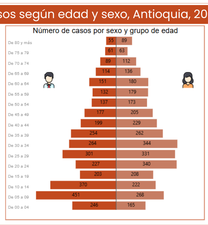

Lugar de la agresión, Antioquia, 2026

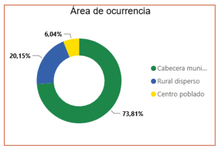

Localización anatómica de la agresión, Antioquia, 2026

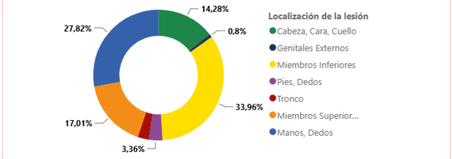

Incidencia según municipio de procedencia, Antioquia, 2026

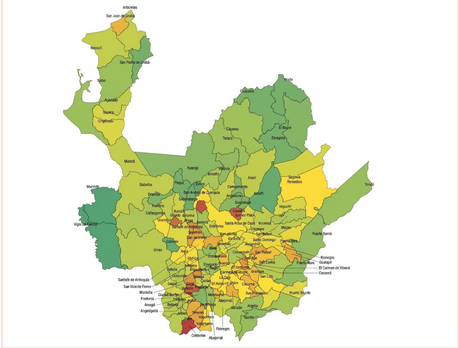

Profundidad de la lesión, Antioquia, 2026

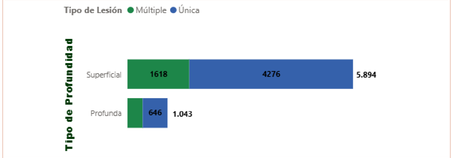

Casos e incidencia por municipio

Municipios con mayor incidencia, Antioquia, 2026

Municipio	N° casos	Incidencia
Jardín	45	289,7
San José de La Montaña	11	270,3
Venecia	32	256,1
Carolina	10	254,3
Giraldo	16	246,5
Olaya	8	228,8
Angelópolis	14	225,3
Titiribí	25	215,9
Peñol	51	211,4
Alejandría	11	205,7
Támesis	34	204,3
Sopetrán	34	204,2
Caracolí	9	200,8
Jericó	28	194,3
San Pedro	43	193,2

Municipios con menor incidencia, Antioquia, 2026

Municipio	N° casos	Incidencia
Argelia	5	60,7
Fredonia	16	60,3
Campamento	6	59,6
Guadalupe	4	56,9
El Bagre	31	54,8
Uramita	4	53,1
Caucasia	44	46,8
San Pedro de Urabá	15	46,1
Peque	4	45,3
Zaragoza	12	44,5
Nechí	13	43,5
Sabanalarga	4	40,1
Amalfi	10	34,0
Caicedo	3	32,8
Murindó	1	16,6

Indicadores del evento

Estado vacunal del perro o gato agresor, Antioquia, 2026

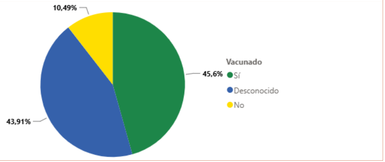

Especie agresora, ubicación y clasificación de la exposición, Antioquia, 2026

Tipo de Exposición / Especie Agresora	Exposición grave			Exposición leve			No exposición		
	Total	Ubicación Perdido	Ubicación Observable	Total	Ubicación Perdido	Ubicación Observable	Total	Ubicación Perdido	Ubicación Observable
Perro	599	584	11	591	556	27	4306	1	4287
Gato	241	231	7	42	35	6	1050		1044
Murciélago	31	1		1					
Otros silvestres	23		1						
Porcino (cerdo)	21						1		
Equidos	15						1		
Mico	11								
Bovino-Bufalino	2								
Grandes roedores							2		
Total	943	816	19	634	591	33	5360	1	5331

Clasificación de la exposición, Antioquia, 2026

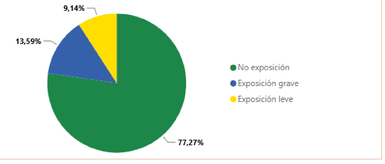

Clasificación de la exposición y uso de vacuna antirrábica, Antioquia, 2026

Aplicación de Vacuna / Tipo de Exposición	No		Sí		Total	
	Número	Porcentaje	Número	Porcentaje	Número	Porcentaje
Exposición grave	2	0,21%	941	99,79%	943	100,00%
Exposición leve	23	3,63%	611	96,37%	634	100,00%
No exposición	5330	99,48%	28	0,52%	5358	100,00%
Total	**5355**	**77,22%**	**1580**	**22,78%**	**6935**	**100,00%**

Clasificación de la exposición y uso de suero antirrábico, Antioquia, 2026

Aplicación de Vacuna / Tipo de Exposición	No		Sí		Total	
	Número	Porcentaje	Número	Porcentaje	Número	Porcentaje
Exposición grave	2	0,21%	941	99,79%	943	100,00%
Exposición leve	23	3,63%	611	96,37%	634	100,00%
No exposición	5330	99,48%	28	0,52%	5358	100,00%
Total	**5355**	**77,22%**	**1580**	**22,78%**	**6935**	**100,00%**

Ficha técnica

Se realizó un análisis descriptivo, retrospectivo a partir de la información notificada en el Sistema de Vigilancia en salud pública (Sivigila), de los casos de Agresiones por Animales Potencialmente Transmisores de Rabia - APTR (código 300) con previa depuración y revisión de calidad del dato de los casos procedentes del departamento de Antioquia.

Se analizaron los casos en tiempo, lugar e individuo, así como la información relacionada con el animal agresor, de acuerdo con las variables contenidas en la ficha de notificación (datos básicos y complementarios), con análisis de indicadores conforme a lo establecido en el Protocolo de Vigilancia integrada de la rabia.

Autores de la infografía:
Andrés Felipe Úsuga Rodríguez – Médico Veterinarios Magister en Epidemiología
Juan Camilo Betancur Arboleda – Gerente en Sistemas de Información en Salud - GESIS
Equipo de Gestión del Riesgo para Eventos de Interés en Salud Pública - EGREISP
Correo electrónico: gestiondeltiesgo.sssa@antioquia.gov.co – vigilanciafactoresderiesgos.sssa@antioquia.gov.co – gesisegreisp@antioquia.gov.co
Teléfono: +57 321 3945311
Subsecretaría de Salud Pública
Secretaría de Salud e Inclusión Social
Gobernación de Antioquia