¡Advertencia! Los datos del año 2025 son preliminares y pueden variar por ajustes de notificación

Fecha última actualización:
lunes, 05 de enero de 2026

Comportamiento epidemiológico de la Enfermedad Diarreica Aguda en el departamento de Antioquia

GOBERNACIÓN DE ANTIOQUIA
República de Colombia

Año: 2025 | Período epidemiológico: Todas | Semana: Todas | Subregión: Todas | Municipio: Selección múl... | Limpiar filtros

Total de casos
315.405

Mujeres	Hombres	Menores a 5 años	Hospitalizados	Consulta ambulatoria
54 % 2025	46 % 2025	10 % 2025	2 % 2025	98 % 2025
54 % 2024	46 % 2024	10 % 2024	2 % 2024	98 % 2024

Distribución de la incidencia de Enfermedad Diarreica Aguda en municipios de Antioquia por Cuartiles

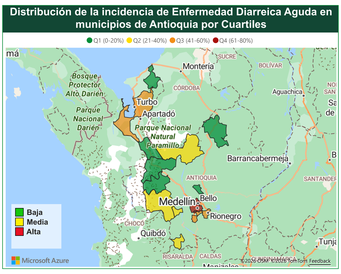

Número de casos por grupo de edad

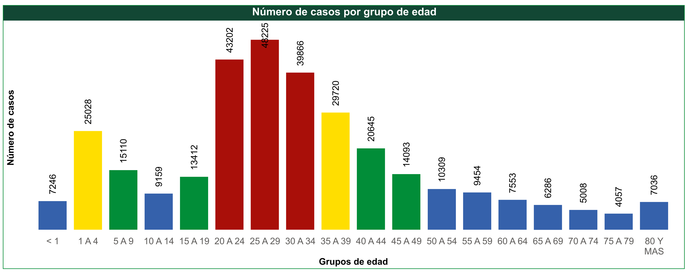

Porcentaje de casos por sexo

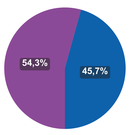

Número de casos por semana

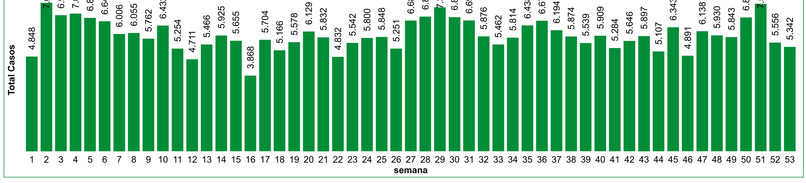

Incidencia departamental por cada mil habitantes

56,21

Comportamiento de la incidencia departamental de EDA por año, entre 2017 y 2025

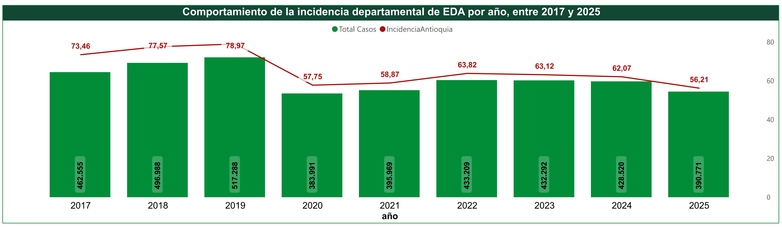

Variación porcentual de casos de morbilidad por EDA

año	Observado	Variación frente a 2025
2021	129746	31,48
2022	180077	-5,27
2023	169227	0,81
2024	170592	-18,14
2025	139649	

Incidencia por municipio de notificación

Municipio	Incidencia
Itagüí	124,39
Rionegro	100,60
Caldas	91,44
Medellín	76,28
Bello	62,77
Envigado	41,36
Turbo	29,76
Betulia	24,64
Urrao	23,94
Andes	19,94
Ituango	17,06
Entrerríos	13,08
Frontino	10,39
Mutatá	9,77
Arboletes	7,91
Dabeiba	7,83
Cáceres	6,25

Tendencia en la notificación de EDA en menores de 5 años, 2017 - 2025

Municipio notificación	2018	2019	2020	2021	2022	2023	2024	2025	< 5 años por año
MEDELLIN	40462	39438	28902	33611	31548	25628	22459	21135	
BELLO	3568	4481	2202	3007	4371	4915	4746	4494	
RIONEGRO	2186	2735	953	1310	2144	1699	1908	2090	
ITAGUI	4219	2959	1239	1493	2990	2487	1967	1790	
ENVIGADO	1245	1156	715	1080	1038	946	796	875	
CALDAS	1455	1496	660	622	866	699	535	532	
TURBO	716	558	343	382	640	592	529	523	
URRAO	380	255	92	154	185	228	163	163	
ANDES	238	189	65	72	136	166	181	139	
ITUANGO	179	166	72	107	135	99	100	97	
FRONTINO	203	235	117	56	249	416	141	89	
MUTATA	175	205	99	55	109	86	84	75	
ARBOLETES	237	268	86	176	224	235	150	68	
BETULIA	79	55	44	128	64	70	96	68	
CACERES	320	256	14	12	1	18	56	51	
CONCORDIA	74	98	68	31	36	80	42	48	
ENTRERRIOS	46	29	19	16	56	65	42	37	
	0	0	0	0	0	0	0	0	
ABEJORRAL	0	0	0	0	0	0	0	0	
ABRIAQUI	0	0	0	0	0	0	0	0	
ALEJANDRIA	0	0	0	0	0	0	0	0	
AMAGA	0	0	0	0	0	0	0	0	
AMALFI	0	0	0	0	0	0	0	0	
ANGELOPOLIS	0	0	0	0	0	0	0	0	
Total	**55782**	**54579**	**35690**	**42312**	**44792**	**38429**	**33995**	**32274**	

Condición final fallecido por municipio

Casos por municipio y UPGD de notificación

nmun_notif	Periodo 01	Periodo 02	Periodo 03	Periodo 04	Periodo 05	Periodo 06	Periodo 07	Periodo 08	Periodo 09	Periodo 10	Periodo 11	Periodo 12	Periodo 13	Total
								12						**12**
ABEJORRAL	20	22	19	16	30	33	35	25	22	35	27	32	22	**338**
ABRIAQUI	2	5	4	5	7	4	3	4	11	5	5	4	7	**66**
ALEJANDRIA	8	10	8	7	12	27	4	11	11	18	14	18	27	**175**
AMAGA	38	105	107	118	177	113	83	84	83	67	53	46	34	**1108**
AMALFI	13	23	16	26	31	21	31	19	20	29	23	19	12	**283**
ANDES	68	73	70	73	80	73	74	75	82	92	66	52	40	**918**
ANGELOPOLIS	4	6	3	8	22	11	7	6	16	2	10	7	10	**112**
ANGOSTURA	10	18	26	15	12	9	10	16	11	5	11	6	16	**165**
ANORI	59	32	41	45	37	50	36	51	54	48	74	99	6	**632**
ANZA	3	5	16	10	5	5	6	5	8	7	10	5	14	**99**
APARTADO	474	436	395	345	418	414	407	427	390	338	330	378	366	**5118**
ARBOLETES	34	21	17	18	21	16	22	38	25	19	11	10	4	**256**
ARGELIA	5	4	7	15	14	8	10	10	9	6	12	4	6	**110**
ARMENIA	5	2	1	1	1	1	10	5	3	5	4	5	4	**47**
BARBOSA	128	101	132	88	181	87	90	131	96	101	68	102	115	**1420**
BELLO	3497	2936	2800	2338	2642	2485	2626	2757	2512	2703	2601	2529	2679	**35105**
BELMIRA	10	6	6	6	12	8	5	7	6	13	18	31	8	**136**
BETANIA	7	7	5	4	8	6	4	7	5	8	6	4	5	**76**
BETULIA	24	33	32	54	32	18	20	22	21	44	24	28	57	**409**
BRICENO	1	2	3	3	10	3	5	3	3	12	10	8	9	**72**
BURITICA	6	10	6	9	27	30	22	36	51	79	36	35	63	**410**
CACERES	12	26	12	10	6	7	6	5	26	30	17	22	16	**195**
CAICEDO	14	7	18	19	26	8	7	13	7	13	19	8	9	**168**
Total	**32447**	**32099**	**27961**	**26342**	**28733**	**28479**	**30301**	**32788**	**29967**	**28924**	**26920**	**28407**	**31000**	**384368**

Silencio por municipio y período epidemiológico

cod_mun_n_NombreMunicipio	Periodo 01	Periodo 02	Periodo 03	Periodo 04	Periodo 05	Periodo 06	Periodo 07	Periodo 08	Periodo 09	Periodo 10	Periodo 11	Periodo 12	Periodo 13
Abejorral	No	No	No	No	No	No	No	No	No	No	No	No	No
Abriaqui	No	No	No	No	No	No	No	No	No	No	No	No	No
Alejandria	No	No	No	No	No	No	No	No	No	No	No	No	No
Amaga	No	No	No	No	No	No	No	No	No	No	No	No	No
Amalfi	No	No	No	No	No	No	No	No	No	No	No	No	No
Andes	No	No	No	No	No	No	No	No	No	No	No	No	No
Angelopolis	No	No	No	No	No	No	No	No	No	No	No	No	No
Angostura	No	No	No	No	No	No	No	No	No	No	No	No	No
Anori	No	No	No	No	No	No	No	No	No	No	No	No	No
Anza	No	No	No	No	No	No	No	No	No	No	No	No	No
Apartado	No	No	No	No	No	No	No	No	No	No	No	No	No
Arboletes	No	No	No	No	No	No	No	No	No	No	No	No	No
Argelia	No	No	No	No	No	No	No	No	No	No	No	No	No
Armenia	No	No	No	No	No	No	No	No	No	No	No	No	No
Barbosa	No	No	No	No	No	No	No	No	No	No	No	No	No
Bello	No	No	No	No	No	No	No	No	No	No	No	No	No
Belmira	No	No	No	No	No	No	No	No	No	No	No	No	No
Betania	No	No	No	No	No	No	No	No	No	No	No	No	No
Betulia	No	No	No	No	No	No	No	No	No	No	No	No	No
Briceño	No	No	No	No	No	No	No	No	No	No	No	No	No
Buritica	No	No	No	No	No	No	No	No	No	No	No	No	No
Caceres	No	No	No	No	No	No	No	No	No	No	No	No	No
Caicedo	No	No	No	No	No	No	No	No	No	No	No	No	No
Caldas	No	No	No	No	No	No	No	No	No	No	No	No	No

Canal endémico departamental, evento EDA

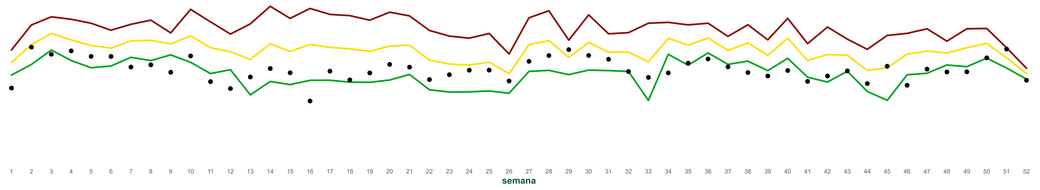

Elaborado por:

Angela Rivera Vargas
Epidemióloga eventos vehicularizados por aguas y alimentos
Secretaría de Salud e Inclusión Social

Juan Camilo Betancur Arboleda
GESIS
Secretaría de Salud e Inclusión Social

Juan David Morales Rojas
Practicante Excelencia Gobernación de Antioquia
Secretaría de Salud e Inclusión Social

Fuente: SIVIGILA.
Enfermedad Diarreica Aguda, Código 998.

GOBERNACIÓN DE ANTIOQUIA
República de Colombia