


Fecha última actualización:
lunes, 19 de enero de 2026



Comportamiento Epidemiológico Del Cáncer En Menores De 18 Años En El Departamento De Antioquia

Año

2025

Semana

Todas

Municipio

Todas

Tipo Cáncer

Todas

OP PRESUNCIÓN...

OP CONFIRMACIÓN...

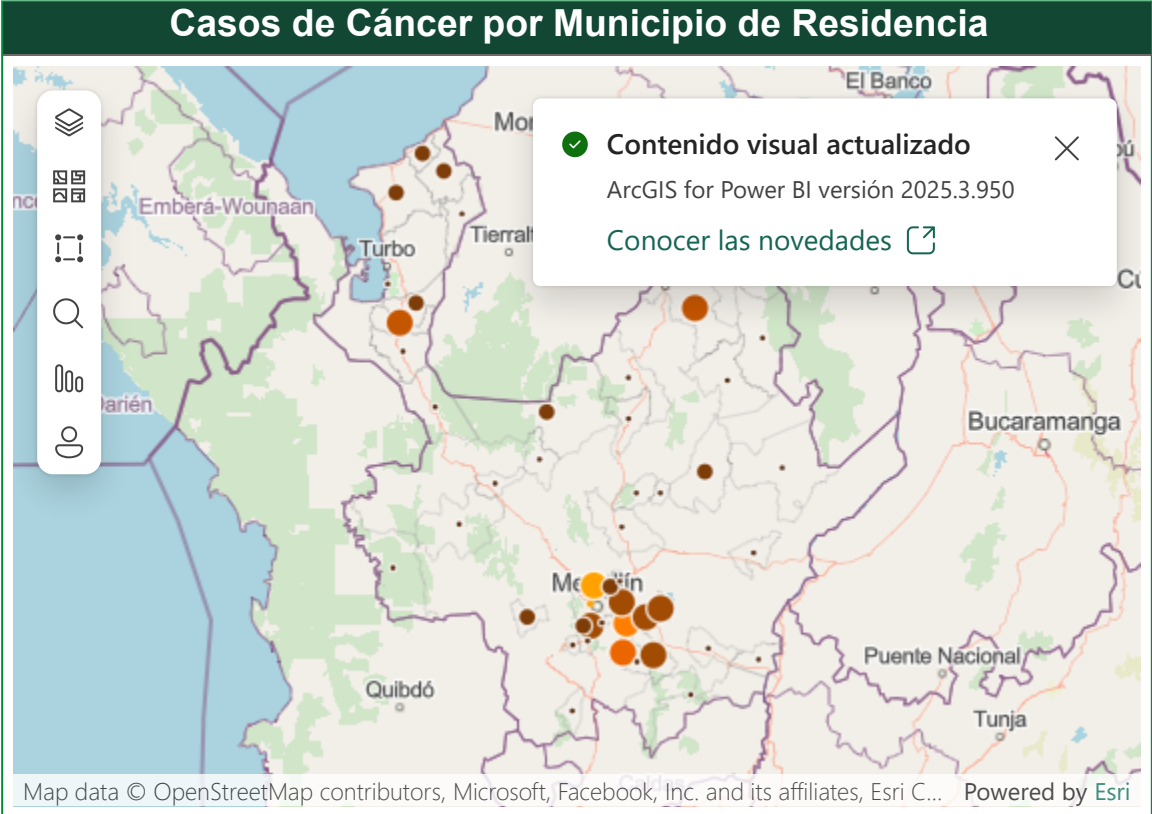
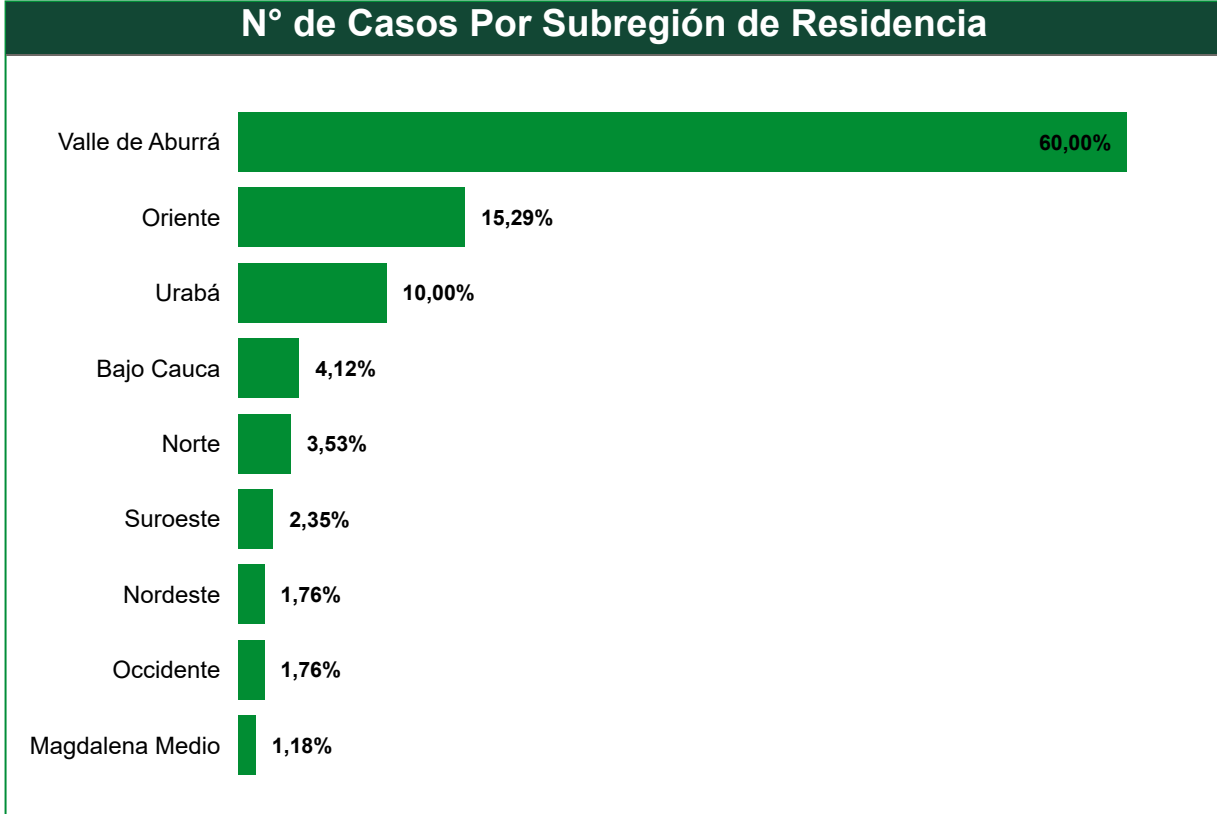
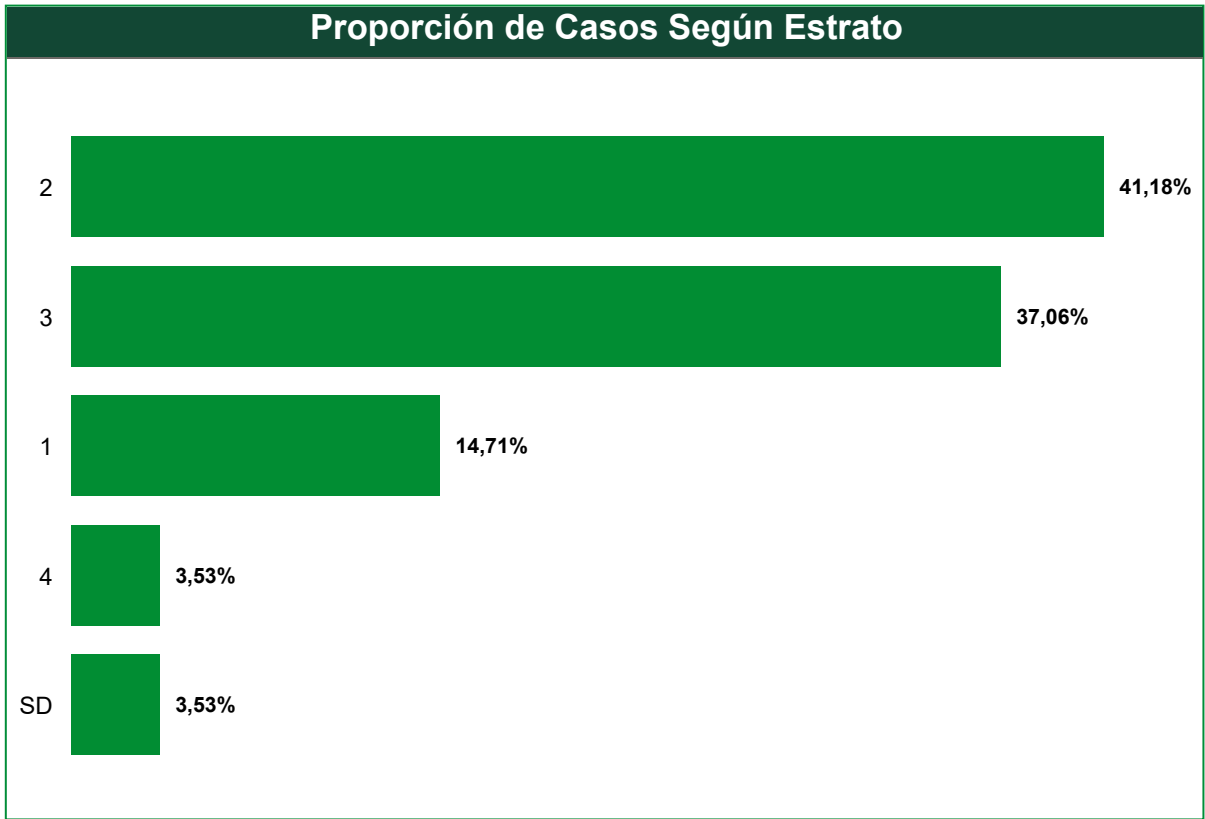
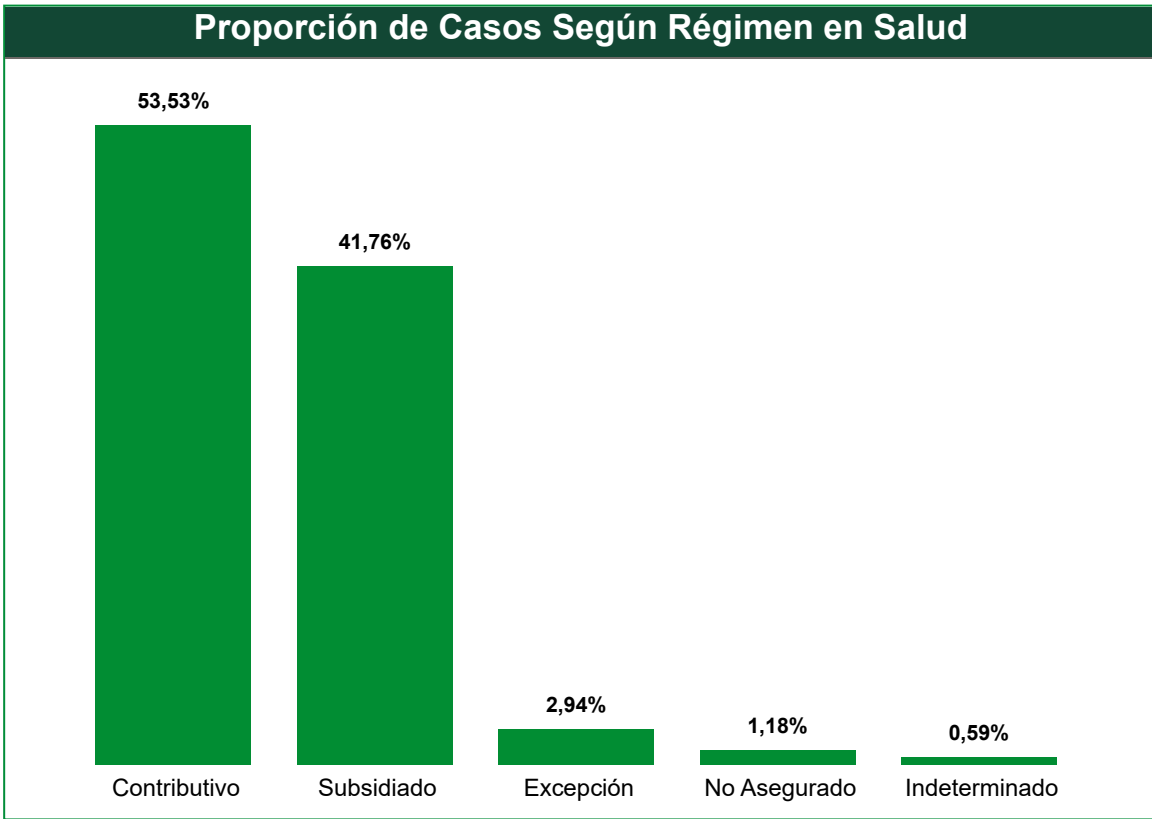
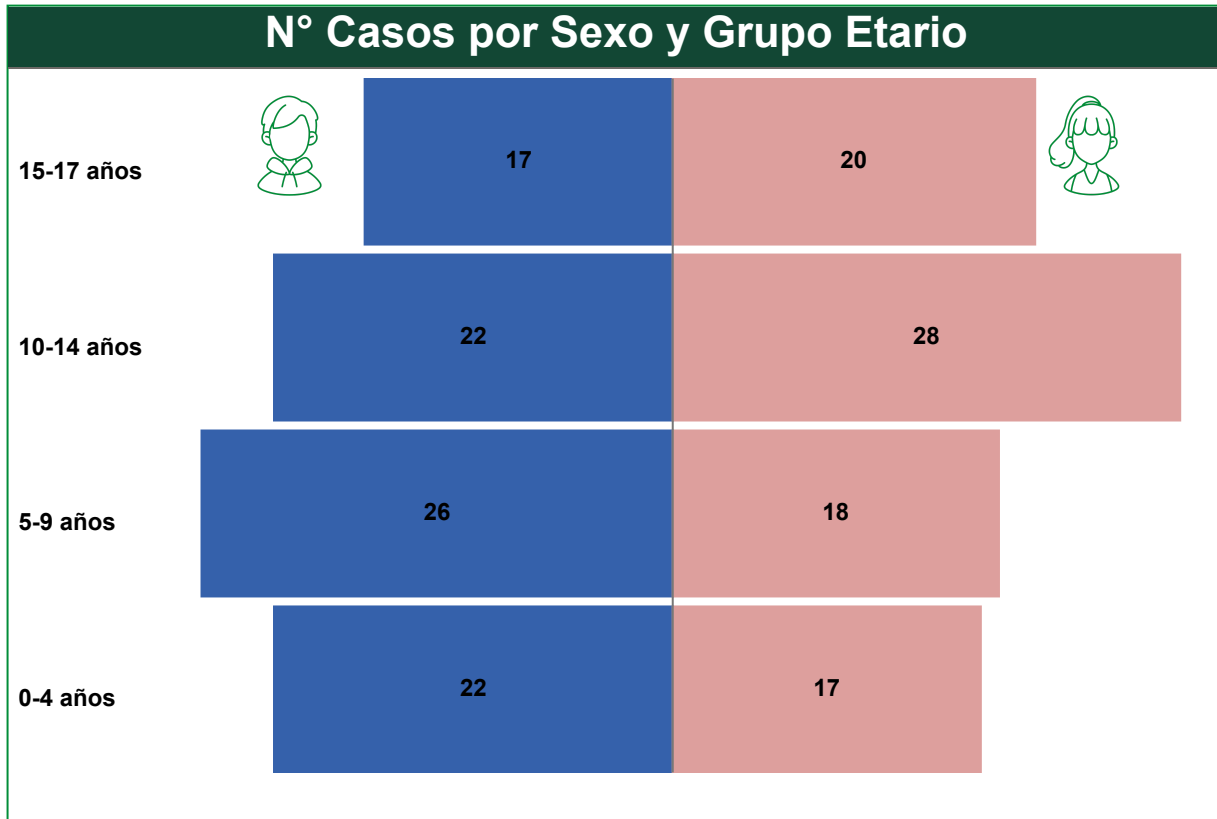
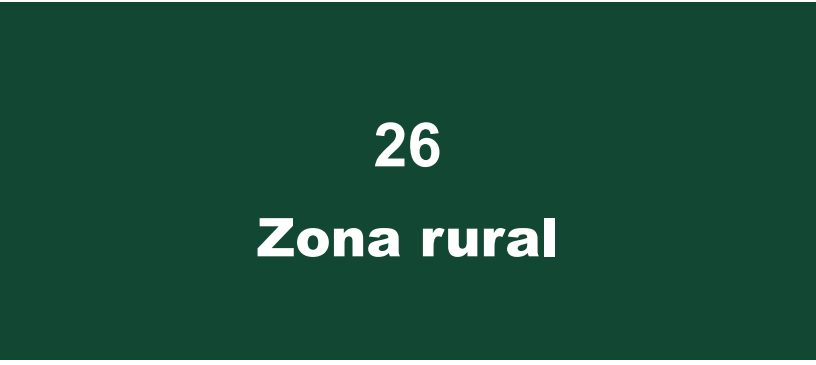
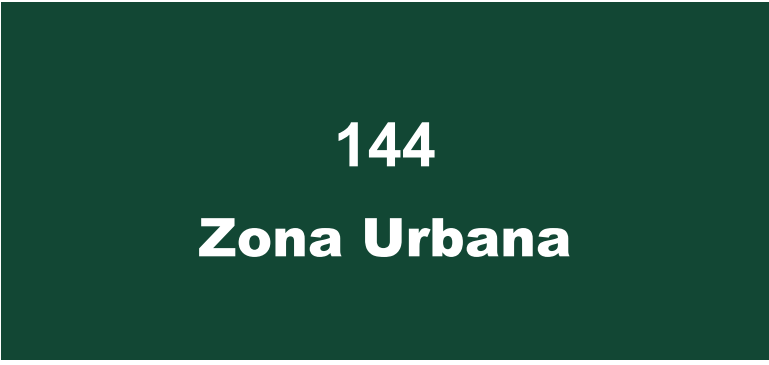


INICIO TX (OITTO)



Zona de residencia

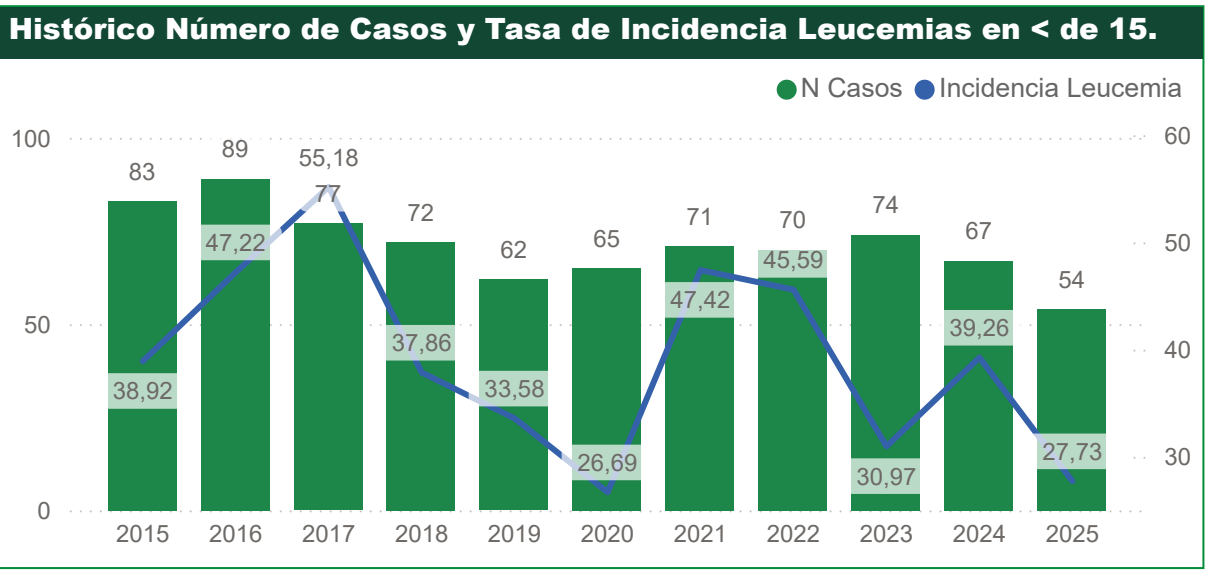
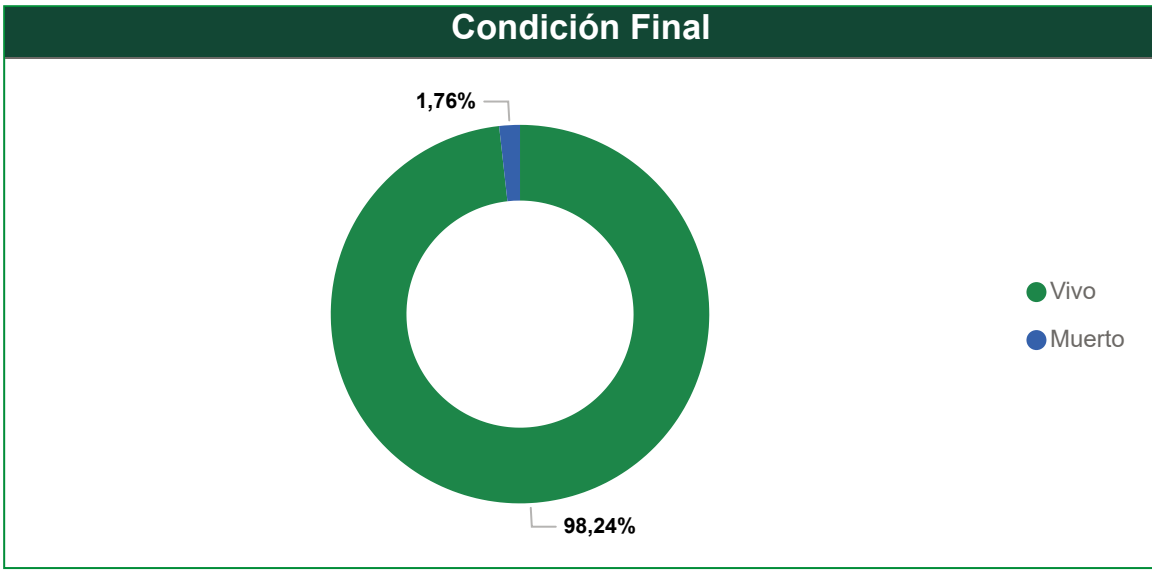
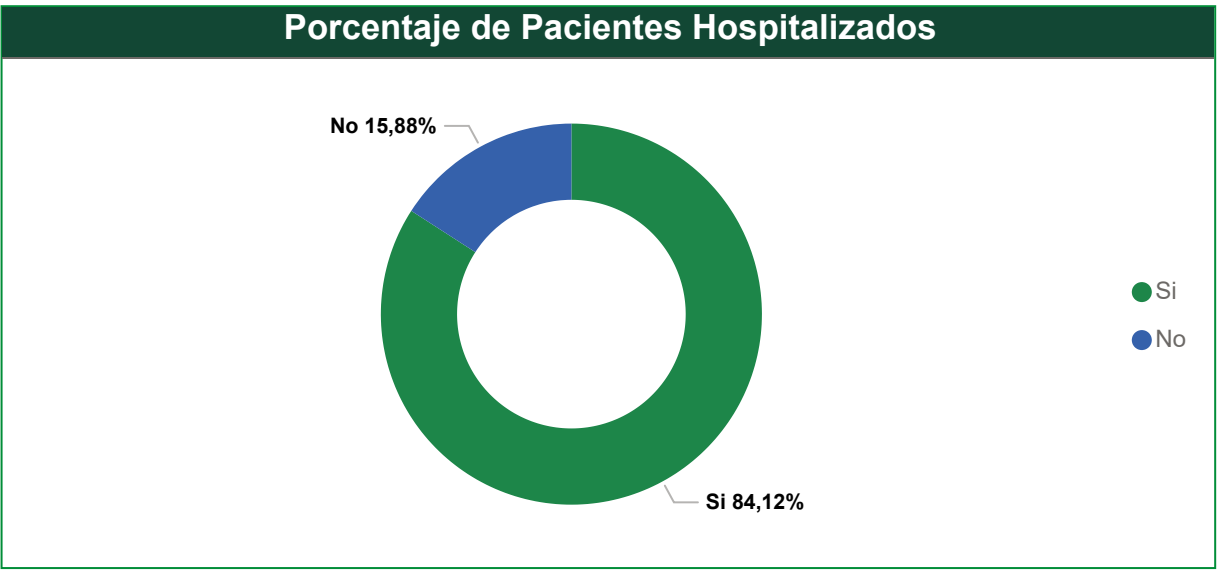
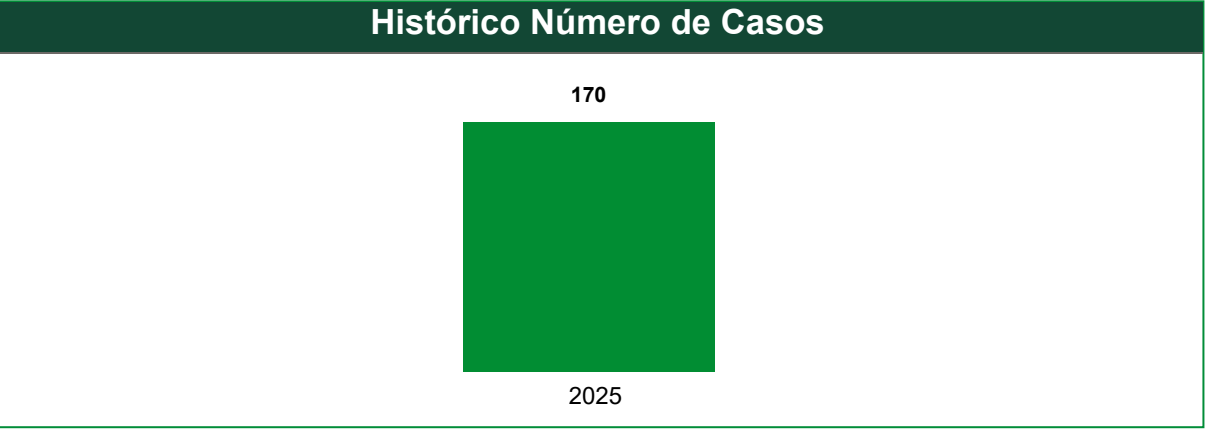


Sexo



Pertenencia étnica

Étnia	Total	Porcentaje
Otro	170	100,00%
Total	170	100,00%



N° Casos por Año y Tipo de Tipo de Cáncer

Tipo Cáncer/ Año	2025	Total
(1).Leucemia linfoide aguda	50	50
Tumores del sistema nervioso central	23	23
Linfomas y neoplasias reticuloendoteliales	22	22
Otras neoplasias malignas no especificadas	17	17
Tumores óseos malignos	13	13
Tumores renales	13	13
(2).Leucemia mieloide aguda	11	11
Retinoblastoma	6	6
Sarcomas de tejidos blandos y extra óseos	5	5
Neuroblastoma y otros tumores de células nerviosas periféricas	4	4
Tumores germinales trofoblásticos y otros gonadales	3	3
Tumores epiteliales malignos y melanoma	2	2
Tumores hepáticos	1	1
Total	170	170

N° Casos por Municipio

Subregión	Número de Casos	Porcentaje(%)
Valle de Aburrá	102	60,00%
BELLO	18	10,59%
CALDAS	1	0,59%
COPACABANA	2	1,18%
ENVIGADO	1	0,59%
GIRARDOTA	1	0,59%
ITAGUI	6	3,53%
LA ESTRELLA	2	1,18%
MEDELLIN	68	40,00%
SABANETA	3	1,76%
Urabá	17	10,00%
Suroeste	4	2,35%
Oriente	26	15,29%
Occidente	3	1,76%
Norte	6	3,53%
Nordeste	3	1,76%
Total	170	100,00%

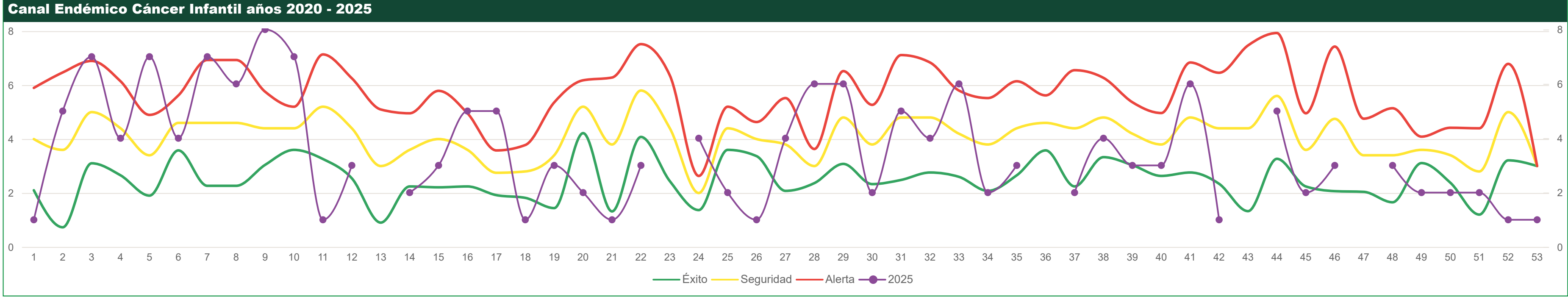
TASAS

Tasa de incidencia de notificación de leucemias en menores de 15 años.

Subregión	2015	2016	2017	2018	2019	2020	2021	2022	2023	2024	2025
Valle de Aburrá	7,62	7,80	5,87	6,68	5,11	6,68	5,31	5,49	6,81	5,86	5,05
Urabá	6,29	4,40	5,63	3,71	4,26	1,83	3,06	3,07	6,16	1,86	1,86
Suroeste	1,16	5,94	1,21	4,90	3,69	1,24	5,01	5,05	1,27		1,30
Oriente	5,22	3,96	4,66	2,66	4,64	3,34	6,04	5,41	4,09	7,56	5,55
Occidente	5,15	5,25	7,09	5,35		3,59	5,43	5,47		7,41	3,74
Norte	3,14	6,36	4,82	4,82	3,20	1,61	3,24	3,26	1,64	1,65	3,33
Nordeste	1,85	3,73	7,52		1,86		5,68	3,81	3,83	1,93	
Magdalena Medio	7,26	3,66	14,72	7,33	7,26	3,65	10,99	7,38		7,47	3,76
Bajo Cauca	1,22	6,11	3,65	2,40	3,55	4,76	8,33	4,78	7,19	3,61	1,21
Antioquia	38,92	47,22	55,18	37,86	33,58	26,69	47,42	45,59	30,97	39,26	27,73


Tasa de incidencia de notificación de otros cánceres en menores de 15 años.

Subregión	2015	2016	2017	2018	2019	2020	2021	2022	2023	2024	2025
Valle de Aburrá	5,54	6,27	7,26	6,82	11,60	11,13	9,22	9,29	11,20	8,87	8,66
Urabá	3,77	3,14	3,76	2,47	6,08	6,72	6,11	4,30	9,24	1,86	6,84
Suroeste	5,81	2,38	6,05	3,67	7,39	2,48	6,26	11,37	6,37	5,14	2,60
Oriente	5,22	6,61	5,99	7,33	5,30	14,68	11,41	8,79	8,86	5,50	10,40
Occidente			3,55	5,35	5,36	5,38	10,86		3,67	7,41	
Norte	4,70	6,36	6,43	4,82	3,20	11,28	4,86	1,63	8,20	6,61	4,99
Nordeste	3,70		1,88	1,88	3,73	3,75	9,42	7,58	9,53	7,67	1,93
Magdalena Medio	3,63	3,66	3,68		10,90	10,95	10,99	3,69	3,71	7,47	3,76
Bajo Cauca	2,45	3,67	8,52		1,18	4,76	3,57	3,58	8,39	4,82	6,05
Antioquia	34,83	32,08	47,12	32,35	54,74	71,12	72,72	50,22	69,18	55,33	45,24



Fecha última actualización:

lunes, 19 de enero de 2026



Comportamiento Epidemiológico Del Cáncer En Menores De 18 años En El Departamento De Antioquia



OP PRESUNCIÓN... OP CONFIRMACIÓN... INICIO TX (OITTO)

Oportunidad en la presunción diagnóstica de leucemias (diagnóstico probable) OPDx

Interpretación del resultado

Cumplimiento de oportunidad:

Alta ≤ 2 días
Media 3-10 días
Baja ≥ 11 días

Años Tabla 2

2015	2017	2019	2021	2023	2025
2016	2018	2020	2022	2024	

Promedio de días de oportunidad en la presunción diagnóstica

Nombre UPGD	Promedio días
ESE HOSPITAL SAN VICENTE DE PAÚL	14,00
COMUNIDAD DE HERMANAS DOMINICAS TESORO	8,00
ONCOMEDICA S A	6,00
COMUNIDAD DE HERMANAS DOMINICAS DE LA PRE CENTRO	2,50
KETZZY ENITH JIMÉNEZ BLANCO	2,00
UNIVERSIDAD PONTIFICIA BOLIVARIANA	2,00
ESE HOSPITAL SAN JUAN DE DIOS DE RIONEGRO	1,00
SOCIEDAD MEDICA DE RIONEGRO SA SOMER SA	0,74
INSTITUTO MEDICO DE ALTA TECNOLOGIA SAS	0,50
HOSPITAL GENERAL DE MEDELLIN - LUZ CASTRO DE GUTIE	0,14
CLINICA ANTIOQUIA SEDE NORTE	0,00
FUNDACION COLOMBIANA DE CANCEROLOGIA CLINICA VIDA	0,00
HOSPITAL ALMA MÁTER DE ANTIOQUIA	0,00
INVERSIONES MEDICAS DE ANTIOQUIA SA CLINICA LAS	0,00
IPS SURA MAYORCA	0,00

Promedio de días de oportunidad en la presunción diagnóstica

Aseguradora	Promedio días
ALIANZA MEDELLIN ANTIOQUIA EPS S.A.S. \SAVIA SALUD EPS\	1,61
COOSALUD LTDA	1,00
ECOOPSOS EPS SAS	1,00
EPS SURAMERICANA S.A. -CM	0,86
SALUD TOTAL ENTIDAD PROMOTORA DE SALUD DEL REGIMEN CONTRIBUTIVO Y DEL REGIMEN SUBSIDIADO S.A	0,27
NUEVA EPS S.A.-CM	0,14
COMPAÑÍA SURAMERICANA DE SERVICIOS DE SALUD S.A SUSALUD MEDICINA PREPAGADA	0,00
COOSALUD EPS S.A. -CM	0,00

Fecha última actualización:
lunes, 19 de enero de 2026



Comportamiento Epidemiológico Del Cáncer En Menores De 18 Años En El Departamento De Antioquia



OP PRESUNCIÓN... OP CONFIRMACIÓN... INICIO TX (OITTO)

Oportunidad en la confirmación diagnóstica de leucemias (OCDx)

Interpretación del resultado

Cumplimiento de oportunidad:

Alta ≤ 8 días
Media 9-15 días
Baja ≥ 16 días

Año					
2015	2017	2019	2021	2023	2025
2016	2018	2020	2022	2024	

Promedio de Días de Oportunidad en la Confirmación Diagnóstica	
Nombre UPGD	Promedio días
HOSPITAL GENERAL DE MEDELLIN - LUZ CASTRO DE GUTIE	15,5
INSTITUTO MEDICO DE ALTA TECNOLOGIA SAS	15,0
FUNDACION HOSPITALARIA SAN VICENTE DE PAUL	11,9
INVERSIONES MEDICAS DE ANTIOQUIA SA CLINICA LAS	11,0
ONCOMEDICA S A	8,3
KETZZY ENITH JIMÉNEZ BLANCO	8,0
PROMOTORA MEDICA LAS AMERICAS SA	5,8
HOSPITAL ALMA MÁTER DE ANTIOQUIA	4,0
HOSPITAL PABLO TOBON URIBE	3,7
SOCIEDAD MEDICA DE RIONEGRO SA SOMER SA	3,7
CLINICA ANTIOQUIA SEDE NORTE	2,0
COMUNIDAD DE HERMANAS DOMINICAS TESORO	1,0
COMUNIDAD DE HERMANAS DOMINICAS DE LA PRE CENTRO	0,0
FUNDACION COLOMBIANA DE CANCEROLOGIA CLINICA VIDA	0,0
IPS SURA MAYORCA	0,0
SERVICIOS DE SALUD IPS SURAMERICANA SA	0,0

Promedio de Días de Oportunidad en la Confirmación Diagnóstica	
Aseguradora	Promedio días
COOSALUD EPS	17,4
ALIANZA MEDELLIN ANTIOQUIA EPS S.A.S. "SAVIA SALUD EPS"	9,6
NUEVA EPS S.A	6,3
SuSalud EPS	5,4
SALUD TOTAL EPS	4,9
SD	3,7
EPS SURAMERICANA S.A. -CM	2,9
ENTIDAD PROMOTORA DE SALUD SANITAS S.A.S. -CM	2,5
MAGISTERIO	0,4
COMPAÑÍA SURAMERICANA DE SERVICIOS DE SALUD S.A SUSALUD MEDICINA PREPAGADA	0,0
ECOOPSOS EPS SAS	0,0
MUTUAL SER EPS	0,0

Elaborado por:


Paola Guzmán Guerrero
Epidemióloga
Secretaría de Salud e Inclusión Social

Amthuan Uribe Ríos
GESIS
Secretaría de Salud e Inclusión Social

Fuente: SIVIGILA
Cáncer en menores de 18 años, Código 115.



Fecha última actualización:
lunes, 19 de enero de 2026



Comportamiento Epidemiológico Del Cáncer En Menores De 18 Años En El Departamento De Antioquia



OP PRESUNCIÓN... OP CONFIRMACIÓN INICIO TX (OITTO)

Oportunidad de inicio de tratamiento de leucemias (OITTO)

Interpretación del resultado

Cumplimiento de oportunidad:

Alta ≤ 5 días

Baja ≥ 6 días

Año

2018	2020	2022	2024
2019	2021	2023	2025

Promedio oportunidad en el inicio del tratamiento		
Nombre UPGD	Promedio días	
COMUNIDAD DE HERMANAS DOMINICAS DE LA PRE CENTRO	24,00	
ONCOMEDICA S A	13,75	
INSTITUTO MEDICO DE ALTA TECNOLOGIA SAS	7,50	
FUNDACION HOSPITALARIA SAN VICENTE DE PAUL	5,46	
FUNDACION COLOMBIANA DE CANCEROLOGIA CLINICA VIDA	5,00	
HOSPITAL PABLO TOBON URIBE	1,27	
CLINICA ANTIOQUIA SEDE NORTE	1,00	
VIRREY SOLIS UAB BELLO	1,00	
HOSPITAL ALMA MÁTER DE ANTIOQUIA	0,00	

Promedio oportunidad en el inicio del tratamiento		
Aseguradora	Promedio días	
MUTUAL SER EPS	28,00	
MAGISTERIO	9,60	
"SAVIA SALUD EPS"	4,86	
NUEVA EPS S.A.	2,74	
SALUD TOTAL EPS	1,79	
SD	1,67	
SuSalud EPS	1,57	

Proporción de casos que permanecen como probables

Proporcion Casos Probables

4,71 %

Año

2025

Elaborado por:
Paola Guzmán Guerrero
Epidemióloga
Secretaría de Salud e Inclusión Social

Amthuan Uribe Ríos
GESIS
Secretaría de Salud e Inclusión Social

Fuente: SIVIGILA
Cáncer en menores de 18 años, Código 115.

