

Año

2025

Periodo

Todas

Semana

Todas

Municipio

Todas

Subregión

Todas

Limpiar Filtros

Desnutrición

Indicadores

Casos

2.483



Prevalencia total

0,58



Urbana

1955

78,74 %

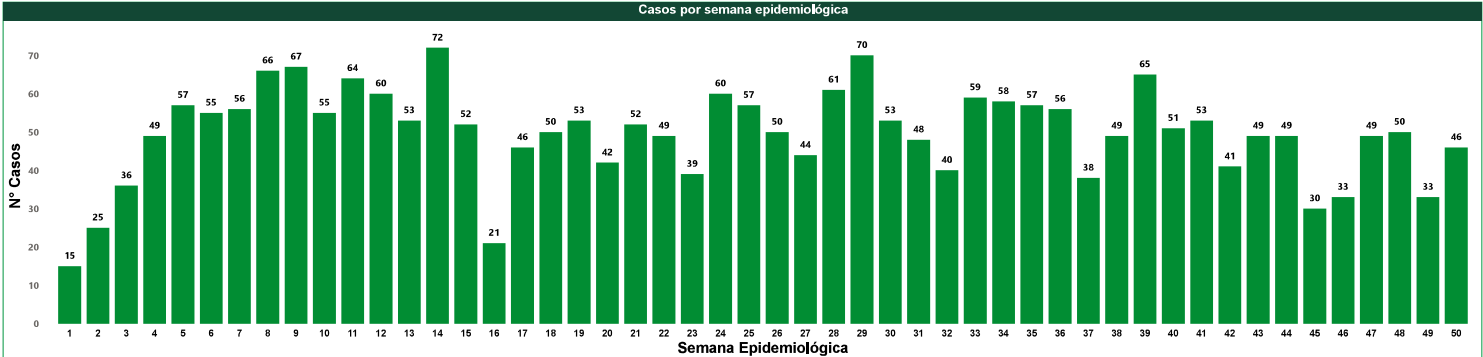


Rural


528

21,26 %






SEXO

 Niñas

1069

43,05

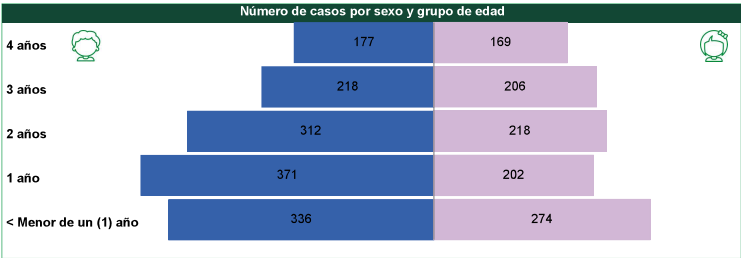
 Niños

1414

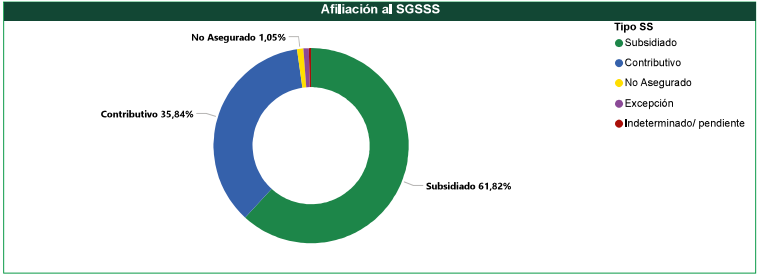
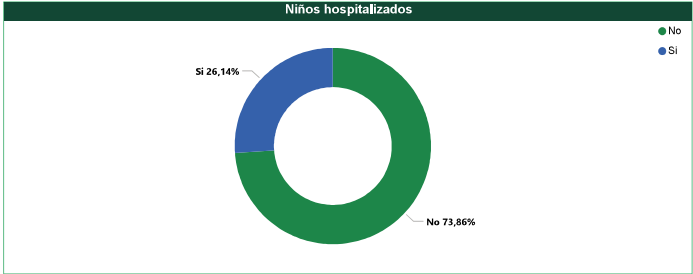
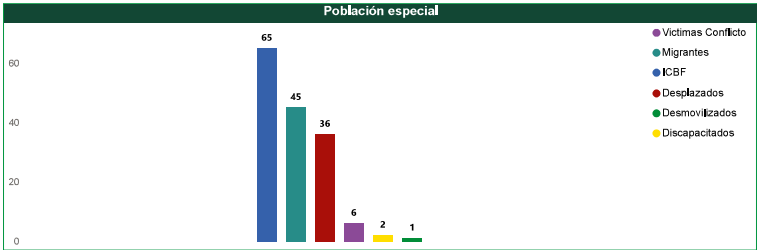
56,95

Promedio edad en meses

25,9



Pertenencia Étnica	Nº de Casos	%
Otro	2.309	92,99%
Indígena	88	3,54%
Negro, mulato afro colombiano	63	3,34%
Raizal	3	0,12%
Total	2.483	100,00%



Aseguradora	Contributivo	Excepción	Indeterminado/ pendiente	No Asegurado	Subsidado	Total
SAVIA SALUD	32				798	830
SURA EPS	483				140	623
NUEVA EPS	198				246	444
COOSALUD ESS EPS-S					211	211
SALUD TOTAL	137				50	187
COMFASUCRE					37	37
SIN ASEGURAMIENTO				9	26	35
SANITAS EPS	28				5	33
COOSALUD	8				24	32
FIDUPREVISORA SA RES		10				10
FUERZAS MILITARES		9				9
MUTUAL SER EPS					9	9
CAJACOPI					5	5
AIC EPSI					2	2
ASMET SALUD ESS					2	2
COMFACHOCO					2	2
ECOOPSOS ESS					2	2
POLICIA NACIONAL			2			2
CAPITAL SALUD EPS					1	1
COMFENALCO ANTIOQUIA	1					1
COMPAÑIA SURAMERICANA PREPAGADA	1					1
COMPENSAR EPS	1					1
FAMISANAR					1	1
FAMISANAR EPS I TPA	1	23		9	26	1
Total	890	23		9	1.635	2.483

Fecha última actualización:
16/11/2025




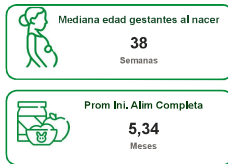
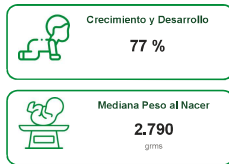
Comportamiento Epidemiológico de la Desnutrición Aguda en niños y niñas menores de cinco (5) años. Semana epidemiológica 50

GOBIERNO DE ANTIOQUIA
República de Colombia

Desnutrición

Indicadores

Indicadores críticos



Reincidentes	
Casos	Porcentaje de reincidentes
758	30,5 %

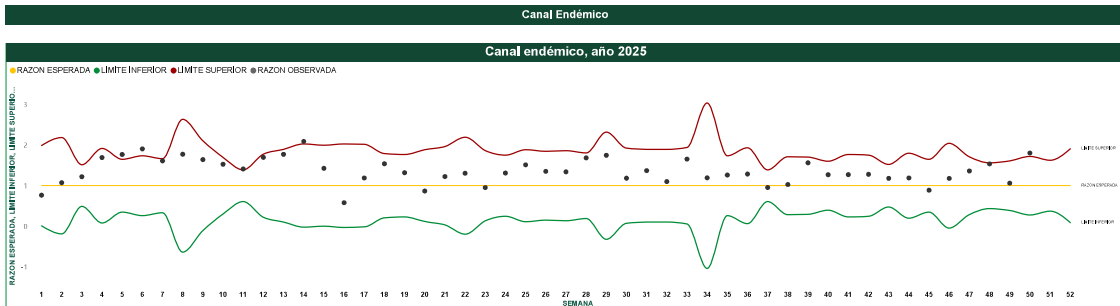
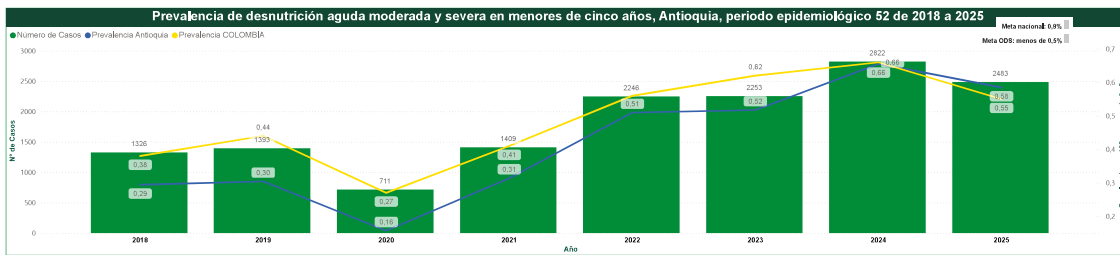
Municipio	Casos Reincidentes
MEDELLIN	329
TURBO	36
BELLO	30
APARTADO	22
CAREPA	21
TARUGU	18
NECOCLI	17
CARMEN DE VIBORAL	13
SONSON	11
CAUCASIA	11
CHIGORODO	10
CAUDAS	9
MARINILLA	9
SEGOVIA	8
ANDES	7
RIONEGRO	7
Total	758

Prevalencia por municipio de residencia

Municipio	Prevalencia
MURINDO	1,47
NECOCLI	1,19
VIGIA DEL FUERTE	1,15
TOLEDO	1,14
VEGACHI	1,07
SONSON	1,08
TURBO	1,05
AMALFI	1,00
ANGOSTURA	0,99
GOMEZ PLATA	0,94
CISNEROS	0,94
GUATAPE	0,92
FRONTINO	0,92
MUTATA	0,91
MACEO	0,89
SAN JUAN DE URABÁ	0,86
VALDIVIA	0,85
SAN ROQUE	0,84
COCORNA	0,82
CAREPA	0,82
YALI	0,80
CIUDAD BOLIVAR	0,79
CAUCASIA	0,78
ANZA	0,78
CARAMANTA	0,77
PENOL	0,76
GIRALDO	0,75
URRAO	0,73
MEDELLIN	0,73
ANGELCOPOLIS	0,73
SANTUARIO	0,70
SAN JOSE DE LA MONTANA	0,69
GRANADA	0,68
CACERES	0,67
TITIRIBI	0,67
TAMÉSIS	0,67
GUARNE	0,66
SEGOVIA	0,66
BELEMIRA	0,65
SALSAR	0,65
SANTA FE DE ANTIOQUIA	0,64
DABEIBA	0,63
BRICEÑO	0,63
CARMEN DE VIBORAL	0,62
CAROLINA	0,62
CHIGORODO	0,62
REMEDIOS	0,62
SAN PEDRO	0,61
LA UNION	0,59
ARRELLA	0,57
SAN ANDRES	0,56

Priorización	
Priorización	CASOS
muy urgentes indígenas	10
super urgentes indígenas	34
muy urgentes no indígenas	299
super urgentes no indígenas	503
regular	1.637

Prevalencia por Subregión		
Subregion	Casos	Prevalencia
Uraba	381	0,77
Nordeste	117	0,68
Valle de Aburrá	1.268	0,61
Oriente	290	0,53
Bajo Cauca	146	0,53
Occidente	84	0,47
Norte	66	0,45
Suroeste	107	0,43
Magdalena Medio	33	0,35



Comportamiento Inusual de Notificación Desnutrición Aguda en niños y niñas menores de 5 años, 2025

Semana	Acumulado Esperado	Acumulado 2025	Comportamiento 2025
50	30	48	ESTABLE
49	32	33	ESTABLE
48	33	50	INCREMENTO
47	36	40	ESTABLE
46	39	33	ESTABLE
45	35	30	DECREMENTO
44	41	49	ESTABLE
43	46	46	ESTABLE
42	38	41	ESTABLE
41	52	53	ESTABLE
40	47	51	ESTABLE
39	49	65	ESTABLE
38	50	49	ESTABLE
37	41	38	ESTABLE
36	36	56	ESTABLE
35	42	57	ESTABLE
34	43	58	ESTABLE
33	50	50	ESTABLE
32	46	40	ESTABLE
31	43	48	ESTABLE
30	44	53	ESTABLE
29	32	70	ESTABLE
28	36	61	ESTABLE
27	32	44	ESTABLE
26	43	50	ESTABLE

Elaborado por:

Carolina Castañeda Vásquez
Epidemióloga Vigilancia Nutricional
Secretaría de Salud e Inclusión Social

Juan Camilo Betancur Arboleda
Profesional en Gerencia de Sistemas de Información EGRESB
Secretaría de Salud e Inclusión Social

Juan Felipe Muñoz Toro
Practicante Excepcional Gobernación de Antioquia - EGRESB
Secretaría de Salud e Inclusión Social

Ficha Técnica

Ficha técnica – Boletín de DNT:

Informe descriptivo retrospectivo que caracteriza el comportamiento epidemiológico de la desnutrición aguda moderada y severa en niños y niñas menores de cinco años en Antioquia. La población en estudio fueron los casos notificados del evento 113 al Sistema de Vigilancia Epidemiológica - SIVIGILA - a semana 50 de 2025. Los denominadores utilizados para el análisis corresponden a las proyecciones de población DANE 2025.

La depuración de los datos se realizó de acuerdo con la definición de caso definido en el protocolo del Instituto Nacional de Salud. Para el cálculo de prevalencia de los casos se tuvo en cuenta la notificación a SIVIGILA entre los años 2018 a 2025 hasta semana epidemiológica 50.

Los comportamientos inusuales se definieron mediante el modelo de probabilidad de distribución de Poisson para los municipios con menos de 30 registros notificados y se usó la metodología MMWR en aquellos municipios que superaron dicho valor. Los resultados nos arroja la estimación de la probabilidad de ocurrencia del evento de acuerdo a su comportamiento en los últimos 5 años, de esta manera se logra identificar en los municipios diferencias significativas entre lo que se esperaba y lo observado, con un valor de significancia de menor de 0,05. Para este cálculo se parte desde la notificación por semana epidemiológica desde el año 2018 al 2024 y lo notificado en el 2025.

Las variables de interés analizadas para este evento fueron: sexo, edad, pertenencia étnica, población migrante, aseguramiento, área de residencia, clasificación de la desnutrición aguda, antecedentes al nacimiento (pretérmino, bajo peso al nacer), tiempo de lactancia materna recibida en meses, inicio de alimentación complementaria en meses, vinculación a la ruta de promoción y mantenimiento de la salud en el curso de vida de primera infancia (antes programa de crecimiento y desarrollo), casos hospitalizados. Igualmente, se tuvieron en cuenta los niños y niñas de 6 a 59 meses de edad con perímetro braquial menor a 11,5 cms, y el indicador de reincidentes que son los casos que se vuelven a notificar después de 90 días de haberse captado desde el SIVIGILA.

Fuentes:

Desnutrición Aguda en Niños y Niñas menores de 5 años.
Disponible en: SIVIGILA 2025, DANE 2025

GOBIERNO DE ANTIOQUIA
República de Colombia