¡Advertencia! Los datos del año 2025 son preliminares y pueden variar por ajustes de notificación

Fecha última actualización: miércoles, 24 de septiembre de 2025

Comportamiento Epidemiológico de la Enfermedad Diarreica Aguda en el departamento de Antioquia

GOBERNACIÓN DE ANTIOQUIA
República de Colombia

Año: 2025 | Período epidemiológico: Todas | Semana: Todas | Subregión: Todas | Municipio: Todas | Limpiar filtros

Total de casos
287.179

	Mujeres	Hombres	Menores a 5 años	Hospitalizados	Consulta ambulatoria
2025	54 %	46 %	11 %	2 %	98 %
2024	54 %	46 %	10 %	2 %	98 %

Distribución de la Incidencia de Enfermedad Diarreica Aguda en Municipios de Antioquia por Cuartiles. Año 2025

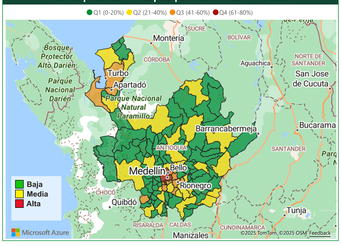

Número de casos por grupo de edad

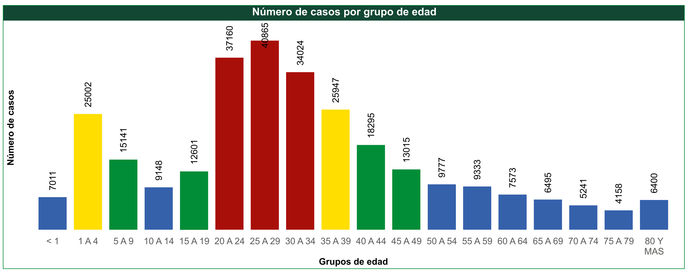

Porcentaje de casos por sexo

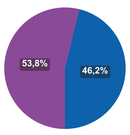

Número de casos por semana

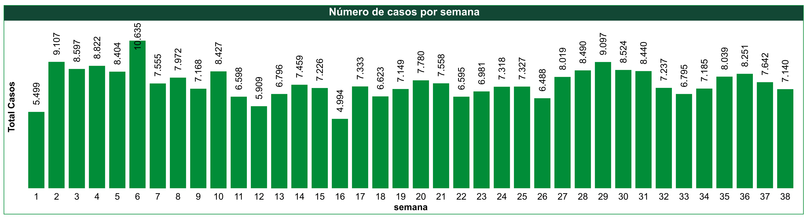

Incidencia departamental por cada mil habitantes

41,31

Comportamiento de la incidencia departamental de EDA por año, entre 2017 y 2025

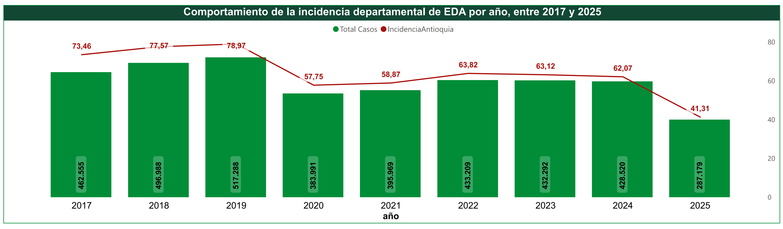

Variación porcentual de casos de morbilidad por EDA

año	Observado	Variación frente a 2025
2021	149441	38,58
2022	214098	-3,27
2023	203173	1,93
2024	207102	-13,81
2025	178505	

Incidencia por municipio de notificación

Municipio	Incidencia
Ciudad Bolívar	97,78
Itagüí	91,94
Rionegro	75,37
Copacabana	64,76
Cocorná	61,31
Sabaneta	59,62
Caldas	57,40
Medellín	55,94
Guadalupe	52,46
Marinilla	47,19
La Unión	45,87
Bello	45,66
Montebello	40,22
Girardota	40,10
La Estrella	34,23
Puerto Berrío	31,93
El Retiro	31,65
Guatapé	30,09
Envigado	29,79
Guarne	29,78
La Ceja	29,58
Apartadó	29,44
Caramanta	28,76
Amagá	28,47
Murindó	26,67

Tendencia en la notificación de EDA en menores de 5 años, 2017 - 2025

Municipio notificación	2018	2019	2020	2021	2022	2023	2024	2025	< 5 años por año
MEDELLIN	40462	39438	28902	33611	31548	25628	22468	16035	
BELLO	3568	4481	2202	3007	4371	4915	4746	3448	
RIONEGRO	2186	2735	953	1310	2144	1699	1908	1625	
ITAGUI	4219	2959	1239	1493	2990	2487	1967	1387	
CAUCASIA	918	733	272	361	530	521	444	717	
ENVIGADO	1245	1156	715	1080	1038	946	800	651	
APARTADO	1563	1591	771	907	1050	823	580	622	
MARINILLA	355	336	164	205	421	505	394	440	
CALDAS	1455	1496	660	622	866	699	535	422	
TURBO	716	558	343	382	640	592	529	405	
SABANETA	392	357	180	167	346	438	364	306	
CHIGORODO	1014	819	558	1085	1617	542	391	263	
GUARNE	237	183	100	141	248	229	312	242	
LA CEJA	858	1048	332	423	671	463	432	227	
LA UNION	265	187	96	169	239	206	214	188	
GIRARDOTA	659	649	325	283	436	421	260	183	
LA ESTRELLA	105	241	114	113	303	282	198	182	
CAREPA	640	516	243	331	370	393	214	174	
PUERTO BERRIO	735	1116	315	140	217	271	171	164	
EBEJICO	76	37	24	115	146	97	31	163	
COPACABANA	742	751	374	306	497	347	203	156	
REMEDIOS	138	273	90	170	267	212	239	151	
CARMEN DE VIBORAL	331	458	169	186	278	186	146	142	
NECOCLI	122	132	71	90	54	107	120	126	
Total	**74061**	**73036**	**44214**	**51676**	**57438**	**49194**	**43422**	**32013**	

Condición final fallecido por municipio

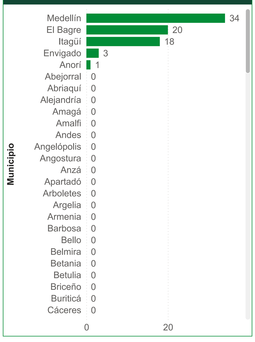

Casos por municipio y UPGD de notificación

nmun_notif	Periodo 01	Periodo 02	Periodo 03	Periodo 04	Periodo 05	Periodo 06	Periodo 07	Periodo 08	Periodo 09	Periodo 10	Total
ABEJORRAL	20	22	19	16	30	33	35	25	22	16	**238**
ABRIAQUI	2	5	4	5	7	4	3	4	11	3	**48**
ALEJANDRIA	8	10	8	7	12	27	4	11	11	13	**111**
AMAGA	38	105	107	118	177	113	83	84	83	21	**929**
AMALFI	13	23	17	26	31	21	31	19	20	16	**217**
ANDES	68	73	70	73	130	73	74	75	82	51	**769**
ANGELOPOLIS	4	6	3	8	22	11	7	6	16	1	**84**
ANGOSTURA	10	18	26	15	12	9	10	16	11	2	**129**
ANORI	59	32	41	45	37	50	36	51	54	27	**432**
ANZA	3	5	16	10	5	5	6	5	8	2	**65**
APARTADO	474	436	395	345	418	414	407	427	390	190	**3896**
ARBOLETES	34	21	17	18	21	16	22	38	25	9	**221**
ARGELIA	5	4	7	15	14	8	10	10	9	4	**86**
ARMENIA	5	2	1	1	1	1	10	5	3	3	**32**
BARBOSA	128	101	132	88	181	87	90	131	96	57	**1091**
BELLO	3497	2936	2800	2338	2642	2485	2626	2757	2512	1448	**26041**
BELMIRA	10	6	6	6	12	8	5	7	6	6	**72**
BETANIA	7	7	5	4	8	6	4	7	5	5	**58**
BETULIA	24	33	32	54	32	18	20	22	21	17	**273**
BRICENO	1	2	3	3	10	3	5	3	3		**33**
BURITICA	6	10	6	9	27	30	22	36	51	19	**216**
CACERES	12	26	12	10	6	7	6	5	26	17	**127**
CAICEDO	14	7	18	19	26	8	7	13	7	5	**124**
CALDAS	497	581	332	447	439	416	504	926	563	270	**4975**
Total	**32025**	**34566**	**28102**	**26475**	**28885**	**28452**	**30324**	**33298**	**30270**	**14782**	**287179**

Silencio por municipio y período epidemiológico

nmun_notif	Periodo 01	Periodo 02	Periodo 03	Periodo 04	Periodo 05	Periodo 06	Periodo 07	Periodo 08	Periodo 09	Periodo 10
ABEJORRAL	No	No	No	No	No	No	No	No	No	No
ABRIAQUI	No	No	No	No	No	No	No	No	No	No
ALEJANDRIA	No	No	No	No	No	No	No	No	No	No
AMAGA	No	No	No	No	No	No	No	No	No	No
AMALFI	No	No	No	No	No	No	No	No	No	No
ANDES	No	No	No	No	No	No	No	No	No	No
ANGELOPOLIS	No	No	No	No	No	No	No	No	No	No
ANGOSTURA	No	No	No	No	No	No	No	No	No	No
ANORI	No	No	No	No	No	No	No	No	No	No
ANZA	No	No	No	No	No	No	No	No	No	No
APARTADO	No	No	No	No	No	No	No	No	No	No
ARBOLETES	No	No	No	No	No	No	No	No	No	No
ARGELIA	No	No	No	No	No	No	No	No	No	No
ARMENIA	No	No	No	No	No	No	No	No	No	No
BARBOSA	No	No	No	No	No	No	No	No	No	No
BELLO	No	No	No	No	No	No	No	No	No	No
BELMIRA	No	No	No	No	No	No	No	No	No	No
BETANIA	No	No	No	No	No	No	No	No	No	No
BETULIA	No	No	No	No	No	No	No	No	No	No
BRICENO	No	No	No	No	No	No	No	No	No	
BURITICA	No	No	No	No	No	No	No	No	No	No
CACERES	No	No	No	No	No	No	No	No	No	No
CAICEDO	No	No	No	No	No	No	No	No	No	No
CALDAS	No	No	No	No	No	No	No	No	No	No

Canal endémico departamental, evento EDA

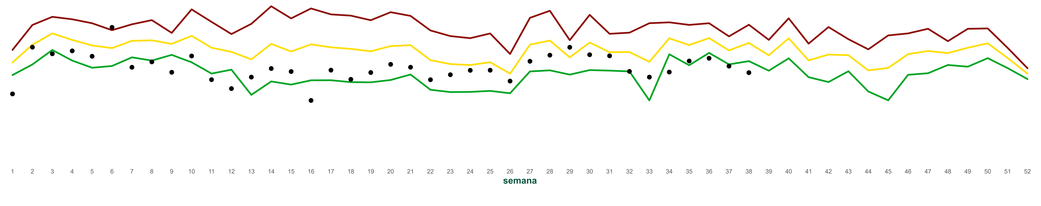

Elaborado por:

Angela Rivera Vargas
Epidemióloga eventos vehiculizados por aguas y alimentos
Secretaria de Salud e Inclusión Social

Juan Camilo Betancur Arboleda
GESIS
Secretaria de Salud e Inclusión Social

Juan David Morales Rojas
Practicante Excelencia Gobernación de Antioquia
Secretaria de Salud e Inclusión Social

Fuente: SIVIGILA.
Enfermedad Diarreica Aguda, Código 998.

GOBERNACIÓN DE ANTIOQUIA
República de Colombia