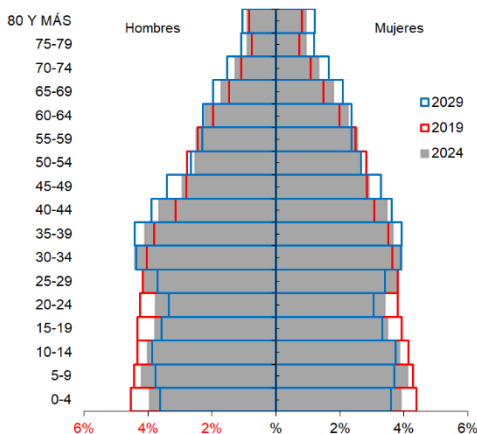


### Pirámide poblacional 2019, 2024 y 2029



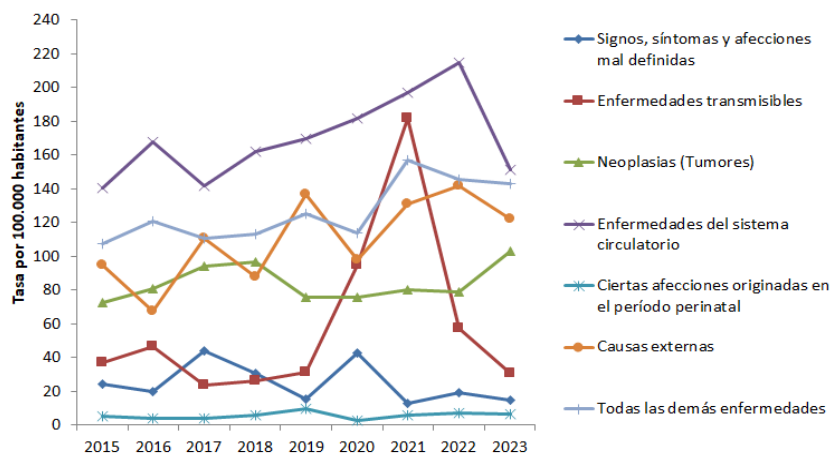
Fuente: DANE

### Morbilidad 2024

	Número Atenciones	Número Personas Atendidas
<b>1 - CONSULTAS</b>	<b>20.658</b>	<b>11.854</b>
Condiciones maternas perinatales	289	140
Condiciones transmisibles y nutricionales	1.688	951
Enfermedades no transmisibles	13.380	7.137
Lesiones	1.731	1.120
Signos y síntomas mal definidos	3.570	2.506
<b>3 - URGENCIAS</b>	<b>1.558</b>	<b>1.330</b>
Condiciones maternas perinatales	68	45
Condiciones transmisibles y nutricionales	90	80
Enfermedades no transmisibles	571	486
Lesiones	338	309
Signos y síntomas mal definidos	491	410
<b>4 - HOSPITALIZACIONES</b>	<b>919</b>	<b>681</b>
Condiciones maternas perinatales	90	69
Condiciones transmisibles y nutricionales	76	52
Enfermedades no transmisibles	431	310
Lesiones	134	107
Signos y síntomas mal definidos	188	143
<b>TOTAL</b>	<b>23.135</b>	<b>13.865</b>

Fuente: SISPRO. Corte 13 marzo 2025

### Mortalidad según grandes grupos OPS, 2019–2023



Fuente: DANE

# Subregión Magdalena Medio

## Indicadores demográficos 2019, 2024 y 2029

Índice Demográfico	Año		
	2019	2024	2029
Poblacion total	105.361	111.247	114.414
Poblacion Masculina	53.886	56.698	58.203
Poblacion femenina	51.475	54.549	56.211
Relación hombres:mujer	104,7	103,9	103,5
Razón niños:mujer	36,3	31,8	29,4
Índice de infancia	26,1	24,1	22,3
Índice de juventud	24,3	22,5	20,4
Índice de vejez	8,3	9,8	11,8
Índice de envejecimiento	31,6	40,8	52,8
Índice demográfico de dependencia	52,4	51,2	51,7
Índice de dependencia infantil	39,8	36,4	33,8
Índice de dependencia mayores	12,6	14,8	17,9
Índice de Friz	128,1	107,9	94,7

Fuente: DANE

## Cobertura de vacunación 2024

DPT: 84,5%

BCG: 33,8%



Fuente: Programa Ampliado de Inmunizaciones

## Prestadores de salud


Prestadores	Número
Privada	50
Pública	4
<b>Total</b>	<b>54</b>



## Capacidad instalada

Capacidad instalada	Cantidad
<b>AMBULANCIAS</b>	<b>14</b>
Básica	12
Medicalizada	2
<b>CAMAS</b>	<b>97</b>
Adultos	68
Atención del Parto	3
Pediátrica	21
TPR	5
<b>CAMILLAS</b>	<b>44</b>
Observación Adultos Hombres	18
Observación Adultos Mujeres	18
Observación Pediátrica	8
<b>CONSULTORIOS</b>	<b>137</b>
Consulta Externa	128
Urgencias	9
<b>SALAS</b>	<b>15</b>
Partos	6
Procedimientos	7
Sala de Cirugía	2
<b>UNIDAD MOVIL</b>	<b>1</b>

Fuente: RESPS. 12 febrero 2025



## Cobertura afiliación, 2024

RÉGIMEN	INDICADOR	
Régimen subsidiado	Afiliados	60.967
	Cobertura	54,8%
Régimen contributivo	Afiliados	26.627
	Cobertura	23,9%
Régimen excepción	Afiliados	1.765
	Cobertura	1,6%
Fuerza pública	Afiliados	2.505
	Cobertura	2,3%
INPEC	Afiliados	245
	Cobertura	0,2%
Total afiliados al SGSSS	Afiliados	92.109
	Cobertura	82,8%

Fuente: ADRES, SISPRO, INPEC

## Indicadores salud, 2023

Indicador	Antioquia	Magdalena Medio
<b>MATERNO-INFANTIL</b>		
Razón de mortalidad materna	32,2	0,0
Tasa de mortalidad perinatal	12,0	15,4
Tasa de mortalidad infantil	7,9	7,2
Tasa de mortalidad en la niñez	10,3	13,6
Tasa de mortalidad por desnutrición en menores de cinco años	3,9	0,0
Prevalencia de desnutrición en menores de cinco años	0,5	0,5
<b>SALUD MENTAL</b>		
Incidencia de intento de suicidio	92,5	57,1
Suicidio	8,6	1,8
Incidencia de violencia sexual	92,3	48,0
Incidencia de violencia intrafamiliar	264,8	215,6
<b>SALUD SEXUAL</b>		
Incidencia de VIH/SIDA	43,4	27,2
Tasa de mortalidad por enfermedades transmisibles	39,3	30,8
Tasa de embarazos en mujeres de 10 a 14 años	2,0	3,5
Tasa de embarazos en mujeres de 15 a 19 años	36,5	57,3
<b>NO TRANSMISIBLES</b>		
Tasa de mortalidad prematura por enfermedades cardiovasculares	95,9	120,9
Tasa de mortalidad por cancer de mama en mujeres	15,1	22,2
Tasa de mortalidad por cancer de cérvix (cuello de utero)	5,1	1,8
<b>SALUD AMBIENTAL</b>		
Incidencia de dengue	78,7	130,5
Incidencia de malaria	249,1	21,7
Incidencia por intoxicación de sustancias psicoactivas	17,5	11,8
Incidencia por intoxicaciones de sustancias no psicoactivas	93,0	64,3

Fuente: DANE, SIVIGILA