

Informe de gestión

Procesos de estadísticas vitales de Antioquia

2023



GOBERNACIÓN DE ANTIOQUIA
República de Colombia

INFORME GESTIÓN DE ESTADÍSTICA VITALES

La información de nacimientos y defunciones es captada a través de los certificados de nacido vivo y defunción definidos por el Departamento Administrativo Nacional de Estadística (DANE); que están constituidos por dos partes: un certificado-antecedente y uno estadístico, alimentando el subsistema de registro civil y el subsistema de estadísticas vitales, respectivamente. El certificado antecedente debe presentarse como requisito para realizar el registro civil del hecho vital, con fines jurídicos y administrativos. El subsistema de estadísticas vitales tiene el propósito de recopilar la información de los nacimientos y defunciones ocurridos en todo el territorio para que se produzca y difunda la información estadística oficial de nacimientos y defunciones fetales y no fetales.

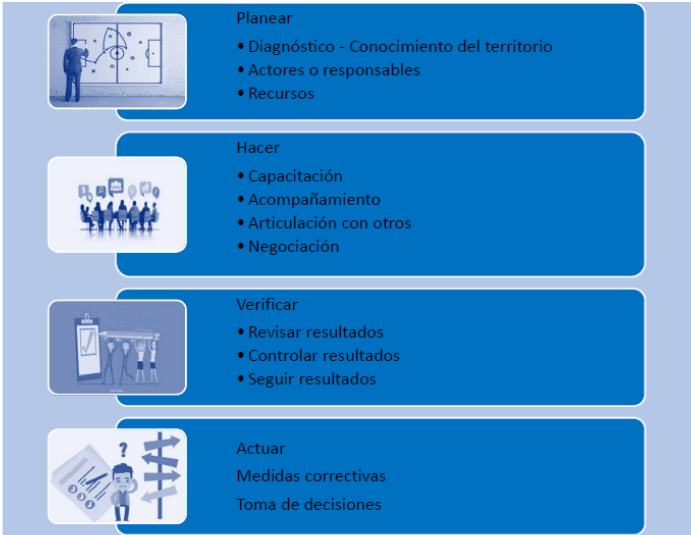
El cálculo de los indicadores provenientes de las estadísticas vitales apoya la toma de decisiones en salud y el seguimiento al cumplimiento de planes, programas y estrategias, frente a las metas fijadas a corto y mediano plazo, y de las acciones de salud realizadas en pro de la población.

Para que la formulación de planes, programas y estrategias responda a las necesidades en salud reales de la población se requiere disponer de información en forma oportuna, con cobertura y calidad; depende del compromiso de cada municipio que el proceso de estadísticas vitales cumpla con estos criterios.

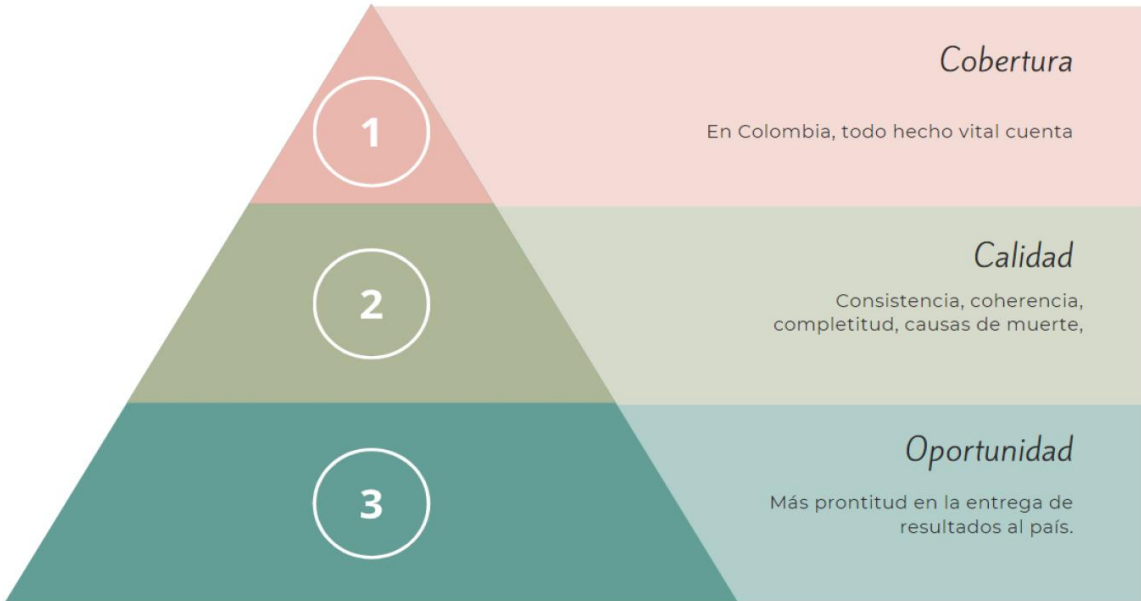


Gestión de las estadísticas vitales

Es el proceso de planear, organizar, integrar, direccionar y controlar los recursos (intelectuales, humanos, materiales, financieros, entre otros), con el propósito de obtener el máximo beneficio posible o alcanzar los objetivos propuestos.



Jerarquía de los indicadores de EEVV



SEGUIMIENTO A INDICADORES DE COBERTURA



Monitoreo de Series históricas

- Conocimiento del territorio
- Identificación de cambios en la dinámica de hechos vitales
- Bases preliminares DANE
- Seguimiento a los formatos contingentes.



Confrontación con otras fuentes

- Registros administrativos institucionales
- Registros con otras fuentes de información (Sivigila, Registraduría, notarias, parroquias)



Búsqueda Activa-Vigilancia demográfica

- Recolección de hechos vitales que no tuvieron contacto con el sector salud

Se deben llevar a cabo acciones pertinentes que logren que todos los hechos vitales ocurridos en el territorio alimenten tanto subsistema de registro civil como el de estadísticas vitales. El certificado antecedente debe ser entregado al familiar para el respectivo registro civil ante las notarías y oficinas de registro, así como debe ser diligenciado el certificado estadístico en el aplicativo RUAF-ND, buscando disponer información con la mayor cobertura posible, que dé cuenta de las realidades en materia de natalidad, fecundidad y mortalidad de la población.

En los últimos años, se ha transcendido a la certificación digital, disminuyendo hasta casi desaparecer, los controles de la papelería a través de inventarios, de acciones de custodia y procesos de distribución. Esto ha pasado solo a ser parte de los planes de contingencia ante dificultades en el acceso a la plataforma.

Ahora el aplicativo genera de forma automática el número de certificado del hecho vital al finalizar de diligenciar todas las variables correspondientes a cada caso; luego el médico procede a la impresión del certificado antecedente.

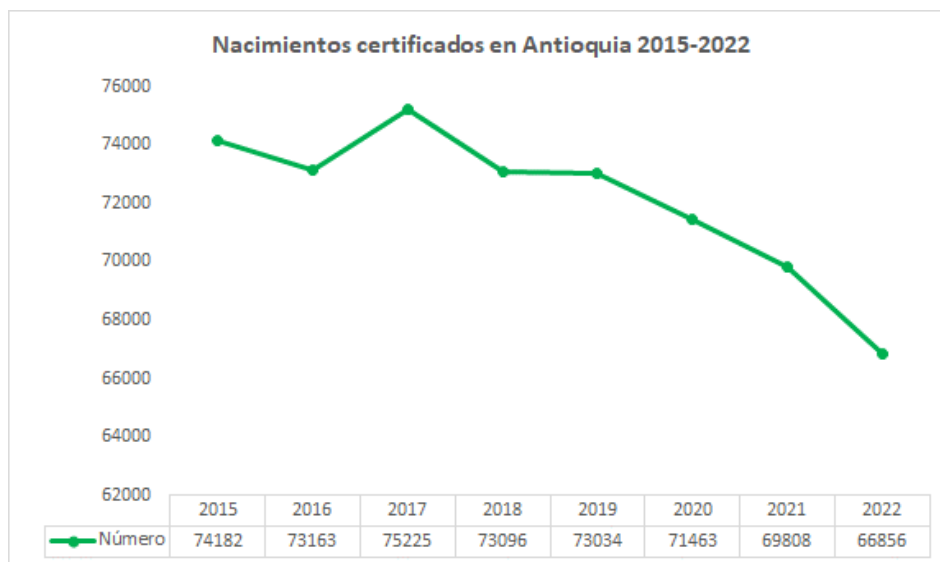
Otro logro, ha sido la estabilización gradual de la migración de los hechos no naturales del aplicativo SIRDEC del Instituto Nacional de Medicina Legal y Ciencias Forenses, al aplicativo RUAF-ND.



Revisión de comportamiento histórico

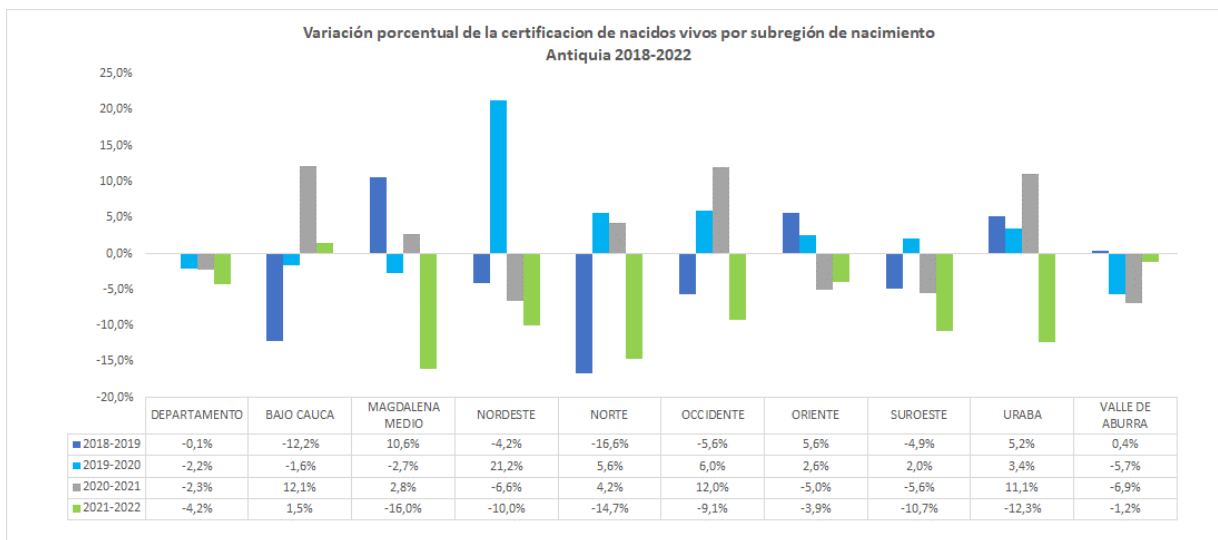
Es importante monitorear la cobertura de los hechos vitales a través de la revisión del comportamiento histórico, se ha visto que los municipios presentan un promedio similar en el tiempo en la producción de estadísticas vitales, a no ser que ocurran hechos externos como es el caso de cierre o apertura de servicios obstétricos para el caso de los nacimientos y eventos catastróficos en el caso de las defunciones. Si se tiene conocimiento de la razón que generó variaciones en esta producción, se ha solicitado notificar vía correo electrónico.

Antioquia presenta tendencia a la disminución en nacimientos reportados en los últimos años, comportamiento similar al nacional. La disminución más alta se presentó en el año 2022, con una variación porcentual de -4.8, fueron certificados en el departamento 66.856 nacidos vivos para este año.



Cuando se revisa por subregión se observa que todas presentan disminución en el reporte de nacidos vivos para el año 2022, excepto Bajo Cauca.





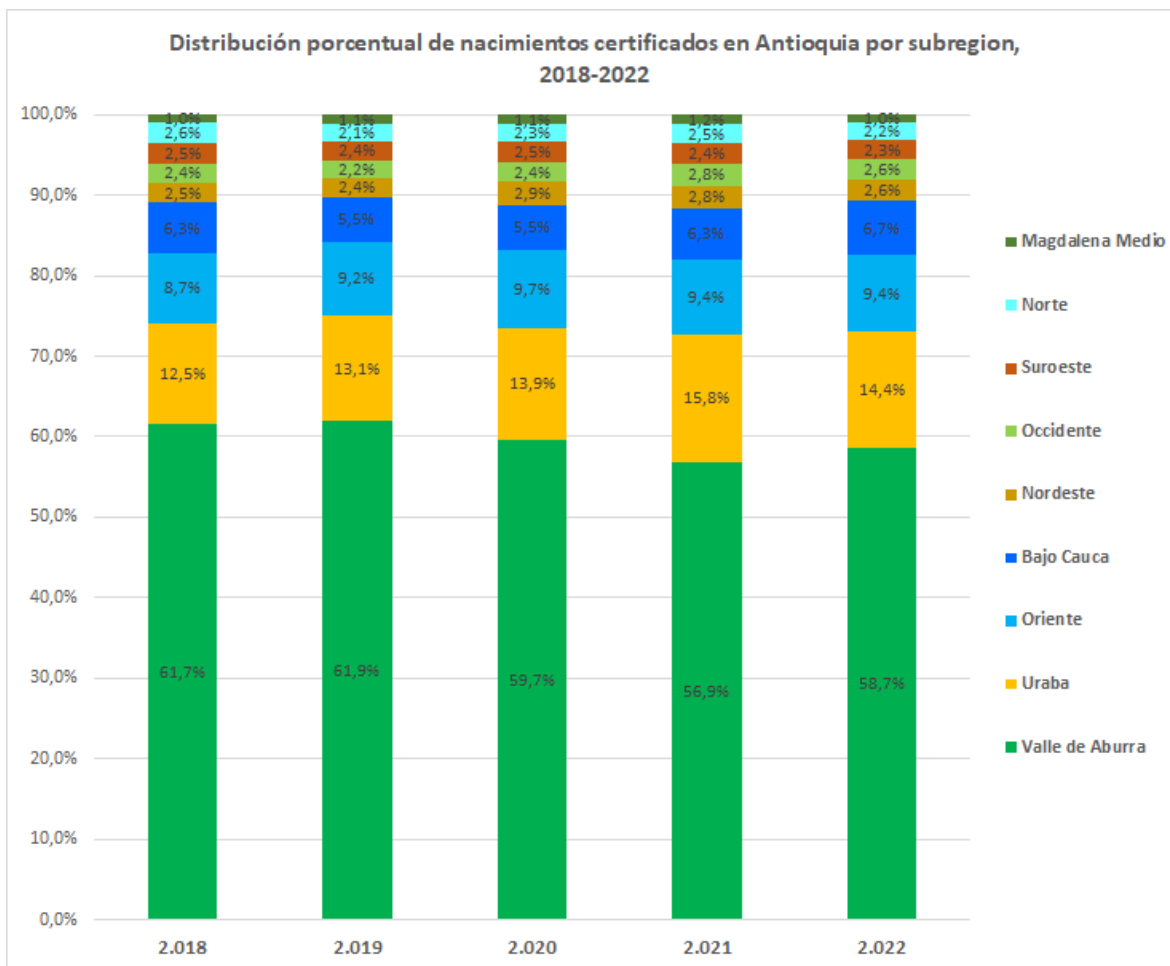
Alrededor del 90% de los nacimientos certificados en el departamento de Antioquia son reportados por 15 municipios y el 98.5% son atendidos en la institución de salud.

Nacimientos certificados en Antioquia por municipio, 2018-2022

Municipio nacimiento	2018		2019		2020		2021		2022	
Total departamento	73096	100,0%	73034	100,0%	71463	100,0%	69808	100,0%	66856	100,0%
Medellín	39800	54,4%	39681	54,3%	38316	53,6%	35783	51,3%	35157	52,6%
Rionegro	4589	6,3%	5028	6,9%	5205	7,3%	5002	7,2%	5003	7,5%
Caucasia	3779	5,2%	3312	4,5%	3285	4,6%	3688	5,3%	3854	5,8%
Apartadó	3586	4,9%	3531	4,8%	3979	5,6%	4400	6,3%	3845	5,8%
Envigado	4001	5,5%	4290	5,9%	2939	4,1%	2815	4,0%	3114	4,7%
Turbo	2222	3,0%	2634	3,6%	2411	3,4%	2835	4,1%	2356	3,5%
Chigorodó	1919	2,6%	2064	2,8%	2049	2,9%	1991	2,9%	2023	3,0%
Santa Fe de Antioquia	1057	1,4%	996	1,4%	1152	1,6%	1322	1,9%	1188	1,8%
Yolombó	1062	1,5%	1096	1,5%	1323	1,9%	1220	1,7%	1143	1,7%
Yarumal	1138	1,6%	971	1,3%	988	1,4%	1082	1,5%	1001	1,5%
La Ceja	1182	1,6%	1020	1,4%	924	1,3%	963	1,4%	898	1,3%
Caldas	1024	1,4%	959	1,3%	1096	1,5%	890	1,3%	763	1,1%
Ciudad Bolívar	582	0,8%	716	1,0%	608	0,9%	605	0,9%	619	0,9%
Puerto Berrío	590	0,8%	694	1,0%	621	0,9%	663	0,9%	614	0,9%
Necoclí	482	0,7%	399	0,5%	476	0,7%	641	0,9%	460	0,7%
	67013	91,7%	67391	92,3%	65372	91,5%	63900	91,5%	62038	92,8%

Las subregiones de Valle de Aburrá, Urabá, Oriente y Bajo Cauca son las de mayor reporte de nacidos vivos.





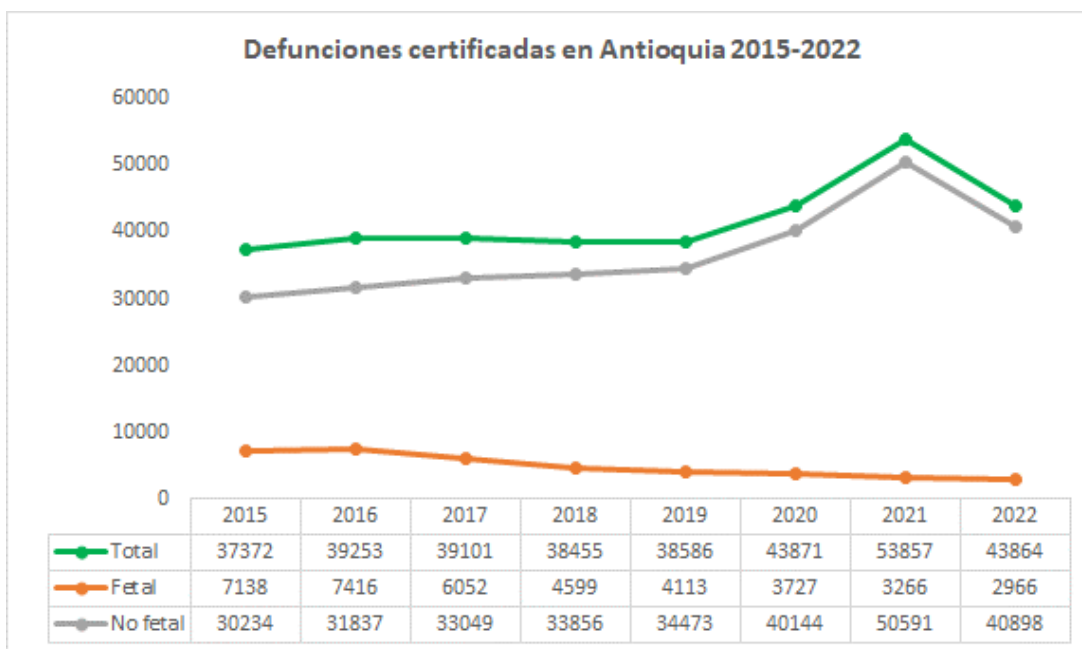
En la tendencia de las defunciones reportadas por el departamento en el periodo revisado, se observa el aumento de los años 2020 y 2021 a causa de la pandemia del covid-19 en 13.7% y 22.8% respectivamente; es importante resaltar la disminución constante que presentan las muertes fetales.

Para el año 2022 el departamento certifico 43.864 defunciones, de estas 40.898 no fetales y 2.966 fueron fetales, reportadas por 54 municipios.

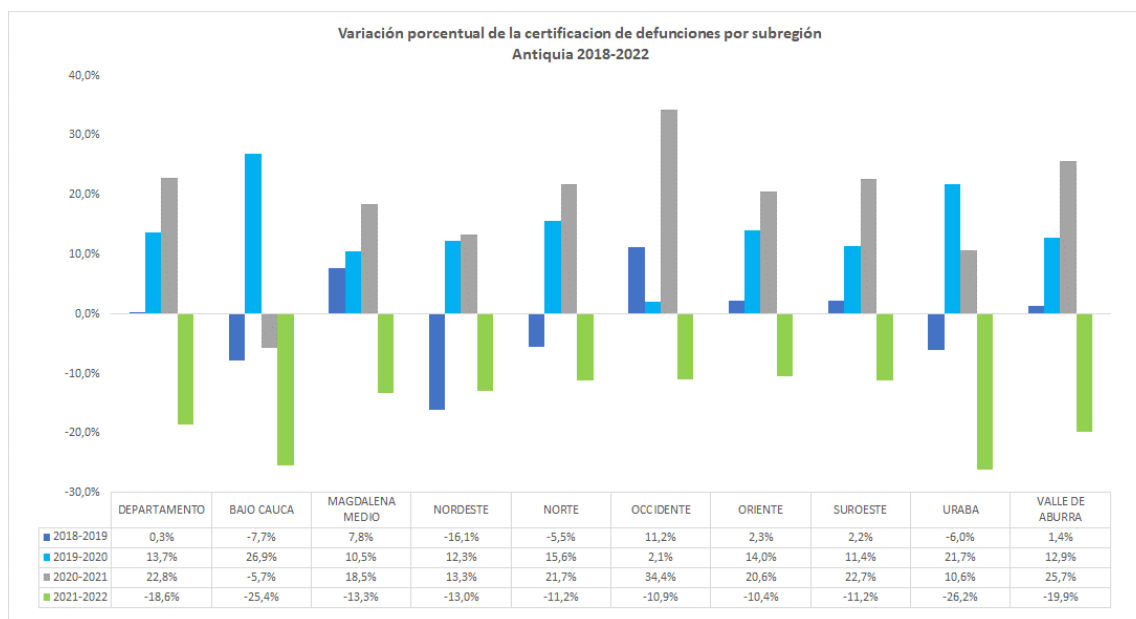
Se destaca que el 97% de las defunciones fetales son certificadas por 10 municipios: Medellín, Rionegro, Apartado, Envigado, Chigorodó, Caucaasia, Turbo, Yolombó, Itagüí y Yarumal

Aproximadamente el 85% de las defunciones certificadas corresponde a muertes naturales, el 10% no naturales, un 1% están clasificadas como muertes en estudio y el 4% restante son muertes fetales sin dato relacionado a esta variable.





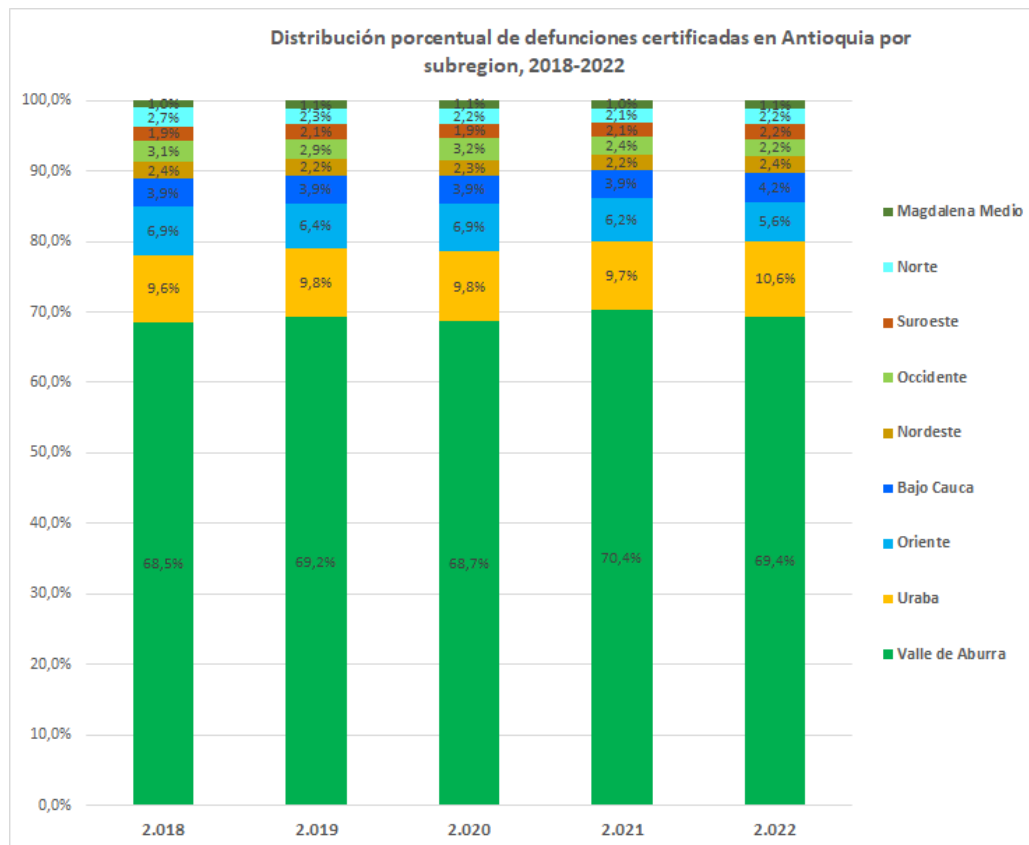
Por subregión, para el último año todas las subregiones presentan disminución en la certificación de defunciones, las mayores disminuciones las presentaron Urabá, Bajo Cauca y Valle de Aburrá.

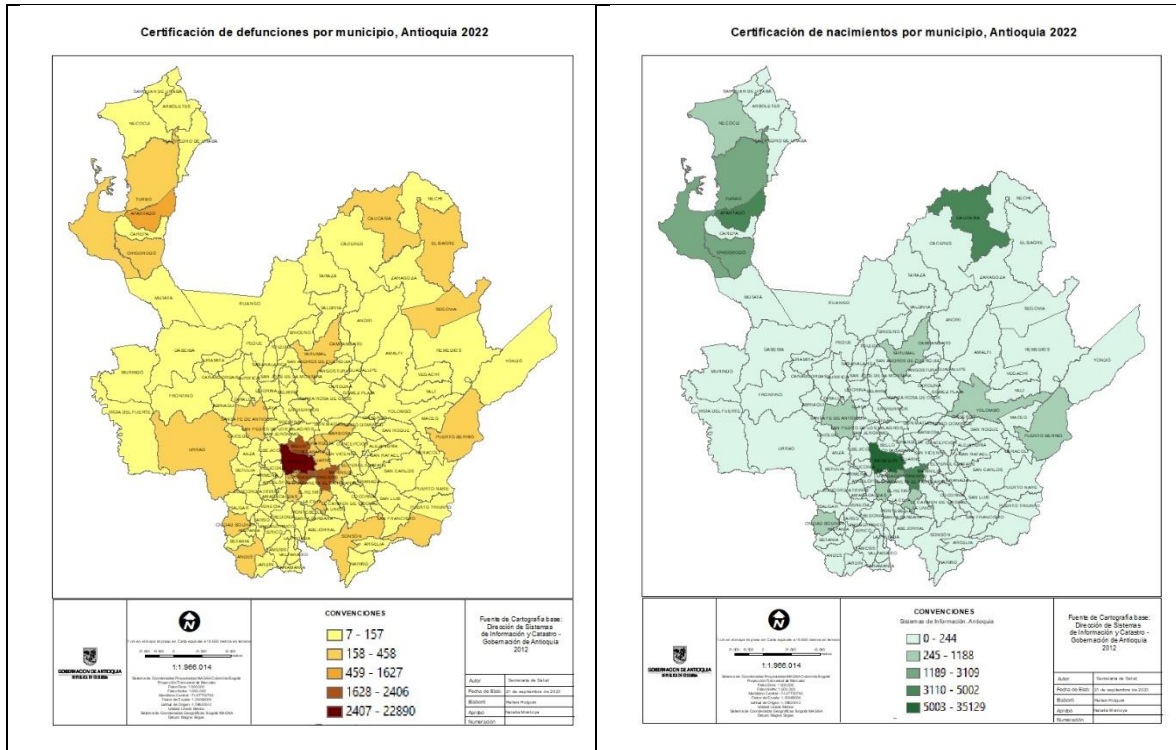


Alrededor del 81% de las defunciones certificadas en el departamento de Antioquia son reportadas por 15 municipios.

Municipio nacimiento	2018		2019		2020		2021		2022	
Total departamento	38455	100,0%	38586	100,0%	43871	100,0%	53857	100,0%	43864	100,0%
Medellín	21341	55,5%	21489	55,7%	24070	54,9%	29187	54,2%	22890	52,3%
Rionegro	2050	5,3%	2152	5,6%	2428	5,5%	2849	5,3%	2406	5,5%
Bello	1501	3,9%	1723	4,5%	2009	4,6%	2881	5,3%	2272	5,2%
Envigado	1207	3,1%	1221	3,2%	1375	3,1%	2153	4,0%	1999	4,6%
Itagüí	1252	3,3%	1240	3,2%	1481	3,4%	1885	3,5%	1627	3,7%
Apartadó	1272	3,3%	1167	3,0%	1450	3,3%	1664	3,1%	1177	2,7%
Caucasia	558	1,5%	549	1,4%	699	1,6%	698	1,3%	458	1,0%
Turbo	442	1,1%	406	1,1%	481	1,1%	582	1,1%	447	1,0%
Caldas	304	0,8%	322	0,8%	297	0,7%	402	0,7%	400	0,9%
La Ceja	325	0,8%	280	0,7%	385	0,9%	431	0,8%	387	0,9%
Chigorodó	379	1,0%	342	0,9%	430	1,0%	435	0,8%	302	0,7%
La Estrella	111	0,3%	96	0,2%	120	0,3%	242	0,4%	281	0,6%
Yarumal	186	0,5%	156	0,4%	232	0,5%	313	0,6%	278	0,6%
Sabaneta	152	0,4%	133	0,3%	218	0,5%	404	0,8%	254	0,6%
Copacabana	179	0,5%	177	0,5%	240	0,5%	269	0,5%	255	0,6%
	31259	81,3%	31453	81,5%	35915	81,9%	44395	82,4%	35433	80,9%

Las subregiones de Valle de Aburra, Urabá, Oriente y Bajo Cauca son las de mayor reporte de defunciones.





Otra medida que se viene tomando para evitar problemas de subregistro es solicitar la utilización del formato de “Certificado de no movimiento” cuando se verifique que el municipio no presentó durante el mes algún hecho vital y el director(a) local de salud avale esta información.

Se adjunta archivo Control certificados ingresados al RUAF enero a diciembre 2023 para ampliar la situación de cada municipio, actualizado a octubre 2023.



Municipios que no presentan hechos vitales en algún mes y no han enviado certificado de no movimiento (resaltados en color amarillo)

DEFUNCIONES

Codigo	Municipio Expedición	Enero	Febrero	Marzo	Abril	Mayo	Junio	Julio	Agosto	Septiembre	Octubre
004	Abriaquí	0	0	1	0	0	0	0	1	0	0
021	Alejandro	4	0	2	0	3	1	3	2	0	1
036	Angelópolis	4	1	3	0	2	0	1	1	0	1
091	Betania	2	3	2	2	2	1	2	2	0	1
113	Buriticá	4	4	0	4	2	1	1	2	1	3
142	Caracolí	1	1	0	1	4	4	1	3	0	4
306	Giraldo	0	0	4	2	1	2	2	3	3	0
315	Guadalupe	1	1	1	2	2	5	0	4	4	4
425	Maceo	2	2	1	8	3	1	2	2	0	3
585	Puerto Nare	3	3	5	1	6	3	4	4	0	2
628	Sabanalarga	5	4	1	1	2	0	5	2	0	0
647	San Andrés de Cuerquia	1	4	2	2	0	3	3	4	3	5
819	Toledo	0	4	2	2	1	1	1	2	2	0
842	Uramita	3	2	3	1	5	0	0	1	1	1
873	Vigía del Fuerte	0	0	2	4	0	1	1	1	2	0

NACIMIENTOS

Codigo	Municipio Expedición	Enero	Febrero	Marzo	Abril	Mayo	Junio	Julio	Agosto	Septiembre	Octubre
002	Abejorral	5	6	0	2	4	5	6	5	2	1
004	Abriaquí	0	0	0	0	0	0	0	0	0	0
021	Alejandro	0	0	0	0	1	0	1	1	0	1
120	Cáceres	1	0	6	2	2	1	3	2	4	2
142	Caracolí	0	0	0	1	1	0	1	0	1	0
197	Cocorná	1	3	0	2	2	0	2	2	0	0
306	Giraldo	0	0	0	0	3	0	3	0	0	1
315	Guadalupe	0	1	0	0	0	1	1	0	0	0
368	Jericó	4	1	0	1	1	1	0	3	1	1
380	La Estrella	1	1	0	0	0	0	1	2	0	1
425	Maceo	0	0	0	0	0	0	0	1	0	2
541	El Peñol	1	0	0	1	1	3	0	0	0	1
576	Pueblorrico	5	2	3	2	2	3	3	2	0	1
585	Puerto Nare	3	2	0	0	3	2	0	3	0	0
628	Sabanalarga	5	5	3	3	6	1	5	1	0	3
649	San Carlos	2	1	2	3	1	1	0	2	4	2
761	Sopetrán	0	0	2	0	2	1	1	1	0	1
819	Toledo	0	1	0	0	0	0	0	1	0	1
856	Valparaíso	2	1	1	0	1	1	0	0	0	0
858	Vegachí	1	0	2	2	1	1	3	3	2	1
861	Venecia	2	3	1	1	0	1	1	0	1	1
873	Vigía del Fuerte	3	3	8	3	0	5	5	8	2	4

Nota: Fecha de corte 27 de noviembre 2023



OPORTUNIDAD EN EL INGRESO AL RUAF-ND

Ministerio de Salud y Protección Social

SEGUIMIENTO A INDICADORES DE OPORTUNIDAD



Certificación de hechos vitales

- Certificación oportuna
- Registro inoportuno en el aplicativo antes de 30 días
- Registro inoportuno después de los 30 días.



Gestión de modificaciones o ajustes

- Identificación oportuna de datos inconsistentes
- Gestión oportuna de solicitud de ajuste de datos inconsistentes.
- Modificación o ajuste de datos inconsistentes en el aplicativo antes de los 30 días.
- Gestión oportuna de enmiendas estadísticas.



Registros tardíos (deudas)

- Recuperación de hechos vitales antes de las publicaciones de cifras definitivas.

Ministerio de Salud y Protección Social

Cómo mejorar la oportunidad de la certificación de los hechos vitales

Contar con datos oportunos es vital para tomar decisiones de manera acertada y acorde con la realidad del territorio.

La oportunidad de los datos impacta de manera directa la calidad y cobertura de los datos. Entre mas corto sea el tiempo de registro en el RUAF ND, menor será la posibilidad de ingresar datos errados o incompleto.

Promueve la certificación oportuna pensando en quienes viven en áreas alejadas y en la oportunidad de que su recién nacido adquiera sus derechos jurídicos como persona. Los tiempos tanto del subsistema de estadísticas vitales como del registro civil del hecho vital deben ser coincidentes.

El monitoreo continuo de la oportunidad en el registro de los hechos vitales permite identificar a tiempo las demoras tanto de los certificadores como de los gestores de información y tomar medidas correctivas.

Existen diferentes factores que influyen en la oportunidad de los registros de los hechos vitales; no obstante se requiere que el seguimiento no se limite solamente a la certificación oportuna, adicionalmente se debe garantizar oportunidad en modificaciones o ajuste de datos inconsistentes, requerimientos de enmienda, y completitud de los datos en el menor tiempo posible.

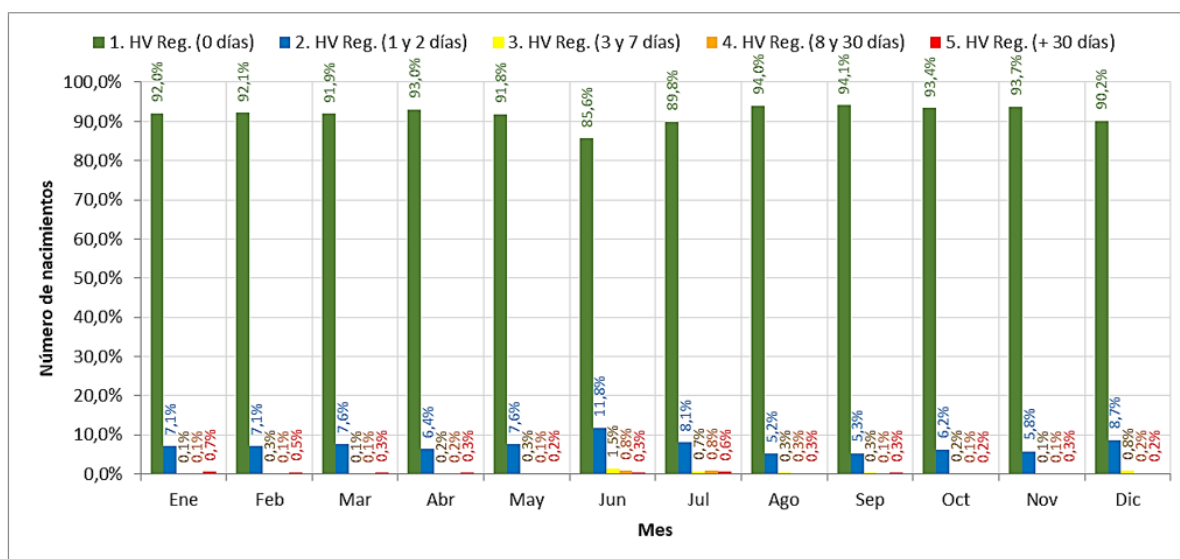


En el manual del proceso de estadísticas vitales está estipulado que el registro de los eventos de hechos vitales debe efectuarse inmediatamente después de ocurridos los hechos o máximo 24 horas y todos los registros deben estar confirmados antes de los 7 días después de la ocurrencia del evento, para considerarse oportuno.

Al tratarse de un aplicativo en línea se considera que los registros de los hechos se deberían registrar en tiempo real, sin embargo, existen situaciones administrativas que dificultan esta premisa, como es el tema de la certificación de muertes externas atendidas por Instituto Nacional de Medicina Legal y Ciencias Forenses y migradas desde el aplicativo SIRDEC de la entidad al RUAF-ND; de la misma forma es frecuente que la oportunidad se vea afectada por los registros no institucionales, además de las caídas del sistema.

Es de anotar, el indicador de oportunidad presentó una mejora notable con la generación automática del número de certificado del hecho vital.

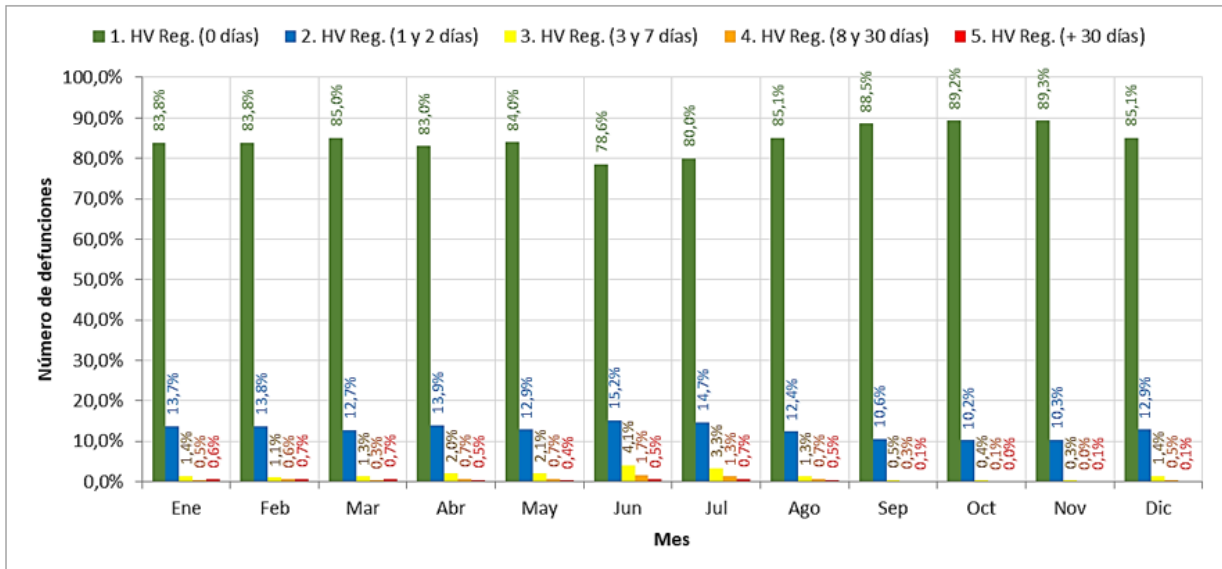
NACIMIENTOS 2022



La oportunidad de los nacimientos en 2022 fue del 91,8% para los casos registrados entre las 24 horas de ocurrido el hecho vital y del 7,2% para los registrados entre 1 y 2 días.



DEFUNCIONES 2022

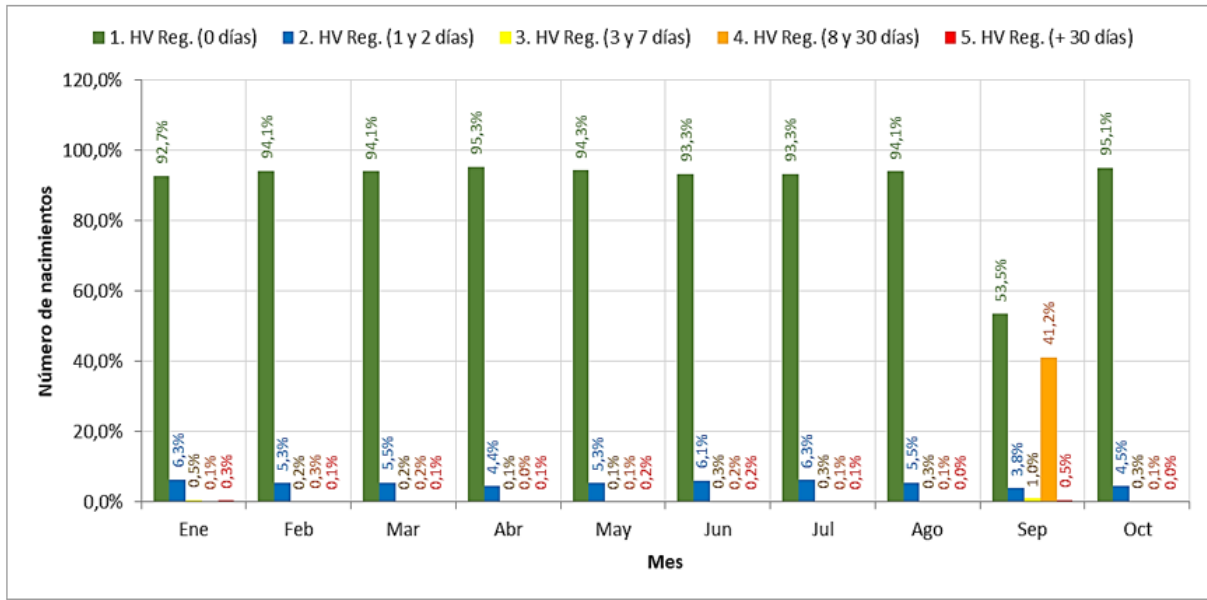


Oportunidad	Total DEF	% Semaforización	Semaforo
1. HV Reg. (0 días)	33.245	84,5%	■
2. HV Reg. (1 y 2 días)	5.054	12,8%	■
3. HV Reg. (3 y 7 días)	638	1,6%	■
4. HV Reg. (8 y 30 días)	240	0,6%	■
5. HV Reg. (+ 30 días)	167	0,4%	■
Total general	39.344	100,0%	

La oportunidad en el registro de las defunciones para 2022 fue del 84,5% para los casos registrados entre las 24 horas de ocurrido el hecho vital y del 12,8% para los registrados entre 1 y 2 días. El 1,6% corresponde a los casos registrados entre 3 y 7 días.



NACIMIENTOS 2023



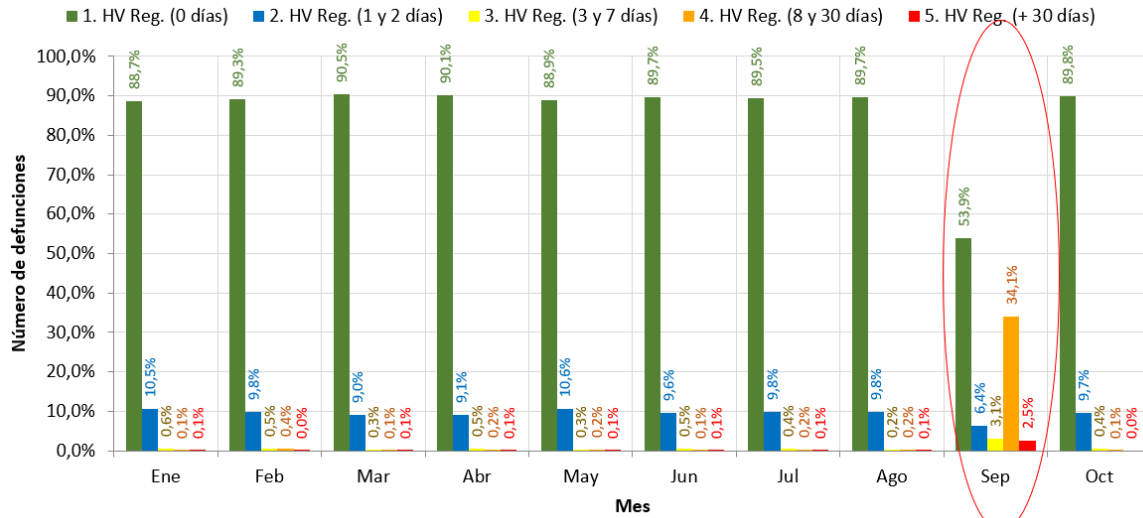
Resultado de semaforización Nacimientos (2023)

DEPARTAMENTO		ANTIOQUIA		
Valores				
		%		
Oportunidad	Total NV	Semaforización	Semáforo	
1. HV Reg. (0 días)	44.276	90,0%	[Semáforo Verde]	
2. HV Reg. (1 y 2 días)	2.616	5,3%	[Semáforo Azul]	
3. HV Reg. (3 y 7 días)	160	0,3%	[Semáforo Amarillo]	
4. HV Reg. (8 y 30 días)	2.083	4,2%	[Semáforo Naranja]	
5. HV Reg. (+ 30 días)	84	0,2%	[Semáforo Rojo]	
Total general	49.219	100,0%	[Semáforo Verde]	

La oportunidad del registro de los nacimientos en el acumulado al tercer trimestre del 2023 es del 90,0% para los casos registrados entre las 24 horas de ocurrido el hecho vital y del 5,3% para los registrados entre 1 y 2 días.



DEFUNCIONES 2023



La oportunidad en el registro de las defunciones en lo corrido del año hasta el tercer trimestre del 2023 es del 86,4% para los casos registrados entre las 24 horas de ocurrido el hecho vital y del 9,5% para los registrados entre 1 y 2 días. El 0,7% corresponde a los casos registrados entre 3 y 7 días. **Nótese el caída en el mes de septiembre debido al ciber ataque al sistema que afecto la plataforma RUAf-ND y sus ingresos.**

Ministerio de Salud y Protección Social

CALIDAD

Son las acciones que adelanta la institución de salud o la entidad para lograr que los datos generados de los hechos vitales cumplan con criterios de completitud, consistencia y coherencia; es decir, que los datos cumplan con los atributos que se requieren para la producción estadística.



SEGUIMIENTO A INDICADORES DE CALIDAD



Identificación de datos incompletos e inconsistentes

- Uso de validadores
- Confrontación con otras fuentes de información.
- Revisión y análisis de causas de defunción.



Gestión de modificaciones o ajustes

- Gestión oportuna de solicitud de ajuste de datos inconsistentes antes de los 30 días.
- Retroalimentación y seguimiento a los ajustes requeridos
- Gestión de enmiendas estadísticas

Concepto de enmienda estadística

Es el mecanismo mediante el cual se soportan los ajustes o correcciones en los **certificados de defunción que presentan inconsistencias, omisión, errores o déficit de información que afectan la producción estadística**; es decir, aquellos certificados que presentaron cambios o requieren ser modificados posterior a los 30 días de ser cargados al RUAFND, los cuales ya han sido procesados por DANE

Tipos de enmienda

Existen dos tipos de enmienda estadística:

1. **ENMIENDA FÍSICA:** Procede una enmienda física cuando el cambio realizado o solicitado afecta los eventos de interés en salud pública o cuando hay ajustes o modificaciones en variables sociodemográficas que afectan las cifras ya publicadas.
2. **ENMIENDA ELECTRÓNICA:** Para aquellos certificados que requieren ser corregidos pero que no afectan las cifras ya publicadas, es suficiente con que se actualice la información en el RUAF-ND.



A parte de la gestión telefónica y por correo institucional de todas las inconsistencias en el registro de los hechos vitales recibidas del nivel nacional, se ha buscado empoderar a los gestores municipales e institucionales en el proceso de estadísticas vitales y apostarle a mejorar en la calidad de los hechos vitales del departamento, por lo que se han realizado una serie de mesas de trabajo entre los integrantes del Comité de Estadísticas Vitales tratando temas puntuales del proceso o de situaciones particulares de municipios y/o instituciones,

Así mismo, se han realizado Asesorías y Asistencias Técnicas virtuales y presenciales de acuerdo a necesidades demandadas en algunos casos y en otros identificadas en el comité.

Mesas de trabajo 2023

Fecha Realización	Tema	Participantes
07 de febrero	Eventos de Interés en SP EJ03	SSSA-DANE
27 de febrero	Análisis de inconsistencias arrojadas por validadores y Eventos de Interés en SP EJ03	SSSA-DANE
28 de febrero	Reunión ingreso RUAF-ND de registros tardíos	SSSA-SSM-DANE
11 de abril	Causas inútiles	SSSA-SSM-DANE
19 de mayo	Causas intitules, EISP y revisión manual de causas	SSSA-SSM-DANE
14 de agosto	Seguimiento a indicadores Calidad, cobertura y oportunidad año 2022 y 2023	SSSA-SSM-DANE
17 de agosto	Seguimiento a Eventos de interés en SP 2022	SSSA-DANE
12 de septiembre	Competencias en la certificación de defunciones	Fenalco Antioquia - Agremiación funerarias - SSSA - SSM
28 de septiembre	Seguimiento a validadores	SSSA-DANE

Asesorías y asistencias técnicas

Fecha Realización	Tema	Participantes
28 de febrero	Manejo correcto de los indicadores en estadísticas vitales (calidad, cobertura y oportunidad) y certificación de causas	Clinica CES Medellín
28 de marzo	Manejo correcto de los indicadores en estadísticas vitales (calidad, cobertura y oportunidad) y certificación de causas	Clinica Victoriana
20 de abril	Calidad causas de muerte en la certificación de hechos vitales	Gestores EEVV municipales e institucionales
25 de abril	Calidad causas de muerte en la certificación de hechos vitales	Gestores EEVV municipales e institucionales
09 de mayo	Estadísticas vitales	Clinica CES Medellín
17 de mayo	Causas y muertes no naturales INML Y COEV	Gestores EEVV municipales e institucionales
16 de junio	Manejo correcto de los indicadores en estadísticas vitales (calidad, cobertura y oportunidad) y certificación de causas	Hospital Pablo Tobon
17 de agosto	Inconsistencias municipio de Chigorodó	Dirección Local de Salud Unidad Materno-infantil SOMA



En el departamento se crea el Comité de Estadísticas Vitales mediante Resolución N°008817 del 17 de marzo 2011, dando cumplimiento a la Resolución N°3114 de 1998 “Por la cual se crean los Comités de Estadísticas Vitales en las Direcciones Territoriales de Salud”; dado que los integrantes del comité departamental y del municipio de Medellín son las mismas personas, se define hacer un solo comité, buscando unir esfuerzos de todas las instituciones participantes en aras de velar por indicadores de cobertura, oportunidad y calidad de los hechos vitales registrados en Antioquia

Desde el año 2020, se ha venido empleando la estrategia de que cada institución integrante lidere en el año 2 comités, de acuerdo a programación concertada, lo que ha permitido conocer más a fondo la dinámica de las instituciones, su participación en el proceso de estadísticas vitales, transformándolo en un comité más dinámico y participativo. Además, fue creado un grupo de WhatsApp que ha permitido una comunicación más ágil entre los miembros del comité.

Se cuenta con un trabajo conjunto entre las entidades integrantes, logrando gestionar más eficazmente las situaciones presentadas en las diferentes instituciones de salud y casos particulares de usuarios. Una prueba de ello, fue la articulación que se tuvo durante la contingencia presentada en el mes septiembre 2023, en ocasión del ataque cibernético que afecto la plataforma RUAF-ND.



Mes	Responsable comité EEVV	Fecha Realización	Temas a tratar
Enero	Secretaria Seccional de Salud y Protección Social de Antioquia.	25 de enero 2023	<ul style="list-style-type: none"> •Balance año 2022 •Revisión de compromisos 2022 •Estadísticas Vitales: nacimientos y defunciones, fuente DANE. INFORMACIÓN PRELIMINAR 2022 y enero a octubre 2022 •Indicadores gestion (DANE) •Programación comité departamental Estadísticas Vitales año 2023. •Proposiciones y Varios
Febrero	Secretaria Salud Medellin	01 de marzo de 2023	<ul style="list-style-type: none"> •Lectura y aprobación del acta de enero de 2023 •Presentación Dashboard de indicadores SSM (nueva herramienta de consulta) •Socialización Manual de Principios y Procedimientos (Sistema de Reg. Civil y Estadísticas Vitales) •Temas varios SSM y DANE: Inconsistencias, Capacitaciones Validador, EISP, Registros tardíos y Cruce RNEC, (Mesas). Seguimiento Plan de Acción
Marzo	Registraduría Nacional del Estado Civil	12 de abril de 2023	<ul style="list-style-type: none"> •Revisión acta anterior y compromisos •Socialización Circular Unica de Registro civil e identificación Versión 8. •Línea técnica para reimpresión por pérdida de certificados antecedentes •Socialización reunión nacional de estadísticas vitales •Participación Manos Abiertas (Evento Registraduría) •Ay AT sobre validadores DANE
Abril	Instituto Nacional de Medicina Legal	28 de abril de 2023	<ul style="list-style-type: none"> •Revisión acta anterior y compromisos •Presentación Medicina Legal •Temas varios: Ay AT proceso estadísticas vitales a gestores: validadores DANE, calidad en las causas de muerte
Mayo	Union de Notariado	09 de junio de 2023	<ul style="list-style-type: none"> •Revisión acta anterior y compromisos •Presentación Super notariado guía editable •Indicadores DANE 3er trim 2023 y pendientes inconsistencias 2022 y 2023
Junio	Registraduría Nacional del Estado Civil	07 de julio 2023	<ul style="list-style-type: none"> •Revisión acta anterior y compromisos •Presentación Registraduría sobre inscripción de las defunciones y los matrimonios en el registro civil •Temas varios cruce de registraduría, muertes externas
Julio	Departamento Administrativo Nacional de Estadística - DANE	01 de agosto 2023	<ul style="list-style-type: none"> •Resumen COEV temas mes anterior junio •Presentación DANE •Intervención invitada MinSalud •Temas varios y pendientes
Agosto	Secretaria Salud Medellin	06 de septiembre 2023	<ul style="list-style-type: none"> •Presentación proceso de autopsias clínicas por parte de Patología Universidad de Antioquia •Temas varios y pendientes
Septiembre	Instituto Nacional de Medicina Legal	10 de octubre 2023	<ul style="list-style-type: none"> •Calidad del dato desde INML-CF y enfoque de género •Temas varios y pendientes
Octubre	Secretaria Seccional de Salud y Protección Social de Antioquia.	24 de octubre 2023	<ul style="list-style-type: none"> •Avance Informe de Gestión, ASIS departamental y pagina web •Socialización de cifras 2022pr DANE, plan de acción y pendientes •Temas varios



También se ha participado en las jornadas de Inducción a Médicos de Servicio Social Obligatorio, buscando sensibilizar sobre el proceso de estadísticas vitales y la responsabilidad de la certificación de los hechos vitales.

Participacion Inducción Personal SSO

Fecha	Temas
26 de enero	Proceso de estadísticas vitales y Plataforma RUAF-ND
26 de abril	Proceso de estadísticas vitales y Plataforma RUAF-ND
26 de julio	Proceso de estadísticas vitales y Plataforma RUAF-ND
27 de octubre	Proceso de estadísticas vitales y Plataforma RUAF-ND

