

# SECRETARÍA SECCIONAL DE SALUD Y PROTECCIÓN SOCIAL DE ANTIOQUIA

## 1 BOLETÍN INFORMATIVO LESIONADOS POR POLVORA

Diciembre 2012

Grupo de Vigilancia  
Intensificada de lesiones  
por pólvora.



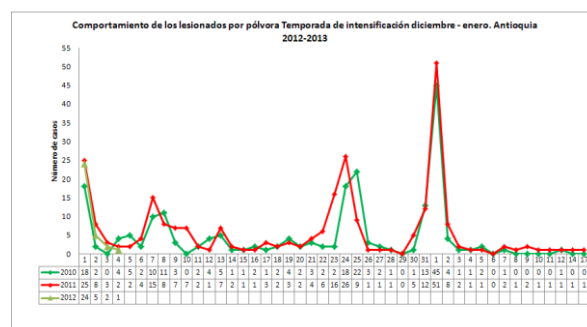
### BOLETÍN 1 PERIODO DE VIGILANCIA INTENSIFICADA 2012-2013 LESIONES OCASIONADAS POR PÓLVORA. DEPARTAMENTO DE ANTIOQUIA.

Diciembre 1 al 5 de 2012  
Hora de corte 11am

Teniendo en cuenta el objetivo de detectar oportunamente los casos de los lesionados por pólvora y evaluar su comportamiento, a fin de orientar acciones de prevención y control que reduzcan su incidencia; el departamento de Antioquia intensifica la campaña de vigilancia de lesionados por pólvora desde el 26 de noviembre de 2012. Aunque las cifras más alarmantes se presentaron en el departamento el 1° de diciembre, día de la tradicional alborada. Del 1 de al 5 de diciembre con corte 11 am, se han notificado **32** lesionados por polvora

Al realizar la caracterización de los lesionados por pólvora según variables de ocurrencia y grupos de edad se observa lo siguiente:

Entre el 1 y el 4 de diciembre el mayor número de casos se presentó en el año 2011, teniendo en cuenta que la mayor cifra se registra el 1° de diciembre a causa de la tradicional alborada. Figura 1.



**Figura 1.** Comportamiento de los lesionados por pólvora Temporada de intensificación diciembre - enero. Antioquia 2012-2013.

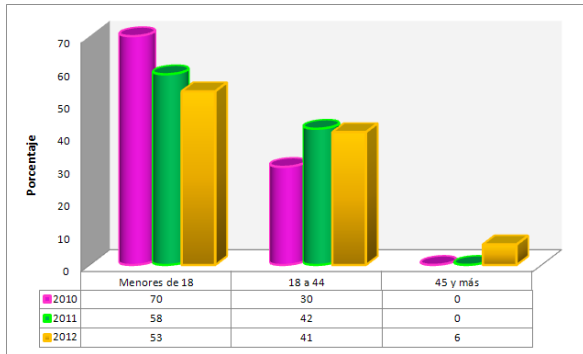
**Fuente:** Planilla de registro diario de pólvora reportada por los municipios. Departamento de Antioquia.

En la figura 2 se observa que el mayor número de casos se presenta en el grupo de menores de



18 años, situación preocupante si se tiene en cuenta que este es el grupo más vulnerable y que depende de los adultos implementar las medidas para minimizar el riesgo y el daño de esta población.

Durante el periodo analizado en general se presenta una mayor concentración de casos en los menores de 18 años, siendo esta superior para el año 2010.



**Figura 2.** Distribución porcentual de los lesionados por pólvora, según grupos de edad. Comparativo Antioquia 2010-2012.

**Fuente:** Planilla de registro diario de pólvora reportada por los municipios. Departamento de Antioquia.

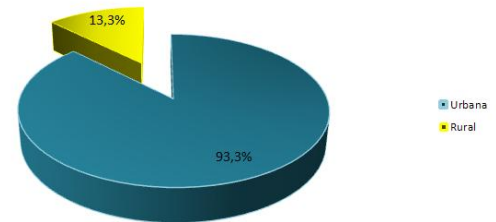
A nivel general en el departamento de Antioquia se observa una disminución porcentual del 16.7% en el número de lesionados por pólvora; sin embargo el municipio de Medellín ha presentado tanto para 2011 como para 2012 el mayor número de casos, no obstante registra una disminución del 25% en el 2012. Tabla 1.

**Tabla 1.** Distribución de los casos de lesionados por pólvora, según el municipio de ocurrencia, Antioquia, Diciembre 1 y 4 de 2012. (Corte 4-12-2012 a las 6:00 p.m.).

MUNICIPIO	2011		2012	
	NÚMERO DE CASOS	PORCENTAJE	NÚMERO DE CASOS	PORCENTAJE
Medellín	21	55,3	12	37,5
Copacabana	0	0,0	2	6,3
Sabaneta	1	2,6	3	9,4
Bello	3	7,9	4	12,5
Envigado	3	7,9	2	6,3
Guarne	0	0,0	1	3,1
Gómez plata	0	0,0	1	3,1
Amagá	0	0,0	1	3,1
Itagüí	2	5,3	1	3,1
Girardota	2	5,3	0	0,0
Jardín	1	2,6	0	0,0
La Estrella	1	2,6	1	3,1
Yarumal	1	2,6	0	0,0
El Santuario	0	0,0	1	3,1
Entrerrios	0	0,0	1	3,1
Turbo	0	0,0	1	3,1
Betulia	1	2,6	0	0,0
Caucasia	1	2,6	0	0,0
Rionegro	1	2,6	0	0,0
Andes	0	0,0	1	3,1
<b>TOTAL</b>	<b>38</b>	<b>100,0</b>	<b>32</b>	<b>100</b>

**Fuente:** Planilla de registro diario de pólvora reportada por los municipios. Departamento de Antioquia.

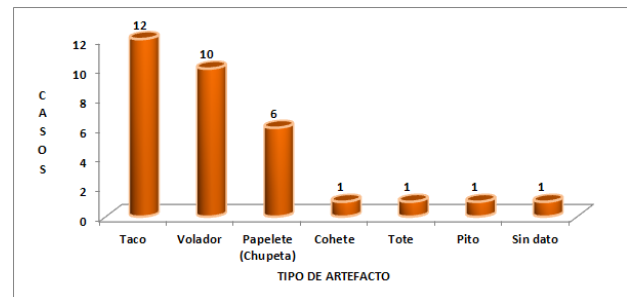
El mayor porcentaje de lesionados por pólvora se presenta en el área urbana. Figura 3.



**Figura 3.** Distribución porcentual de los lesionados por pólvora, según área de ocurrencia. Antioquia 1 y 4 de diciembre de 2012.

**Fuente:** Planilla de registro diario de pólvora reportada por los municipios. Departamento de Antioquia.

El artefacto que más lesiones ha ocasionado es el taco. Figura 4.



**Figura 4.** Distribución de los lesionados por pólvora, según tipo de artefacto utilizado. Antioquia 1 y 4 de diciembre de 2012.

**Fuente:** Planilla de registro diario de pólvora reportada por los municipios. Departamento de Antioquia.

A la fecha no se han reportado defunciones por esta causa.

Información preliminar con corte a diciembre 5 de 2012. Hora 11 am

