

DIRECCIÓN SECCIONAL DE SALUD DE ANTIOQUIA

DIRECCIÓN DE SALUD PÚBLICA

BIA

BOLETÍN INFORMACIÓN
PARA LA ACCIÓN



LA POBLACION AFECTADA POR LAS MINAS ANTIPERSONAL EN ANTIOQUIA

El evento de Minas Antipersonal (MAP) y Munición Sin Explotar (MUSE), es uno de los problemas derivados del conflicto armado interno que afectan la población del departamento de Antioquia y el conocimiento de esta problemática es fundamental para la disminución del impacto en la salud mental y física que ocasiona a las personas, cuando se generan no solo costos de vidas (en años de vida potencialmente perdidos), sino también daños psicológicos, sociales y alta inversión económica por atenciones médicas, quirúrgicas, hospitalización y de rehabilitación de las víctimas, además del impacto negativo en las familias y en las comunidades.

Es necesario entonces implementar estrategias de vigilancia en salud pública, con miras a trazar políticas de salud mental y de educación en el riesgo de MAP basadas en información oportuna, precisa, válida y de calidad, mediante procesos continuos de recolección de información, interpretación de la misma, definición y ejecución de acciones y divulgación de hallazgos y resultados, en otras palabras "información para la acción"; Según los lineamientos que establece el Plan de Atención Básica, como:

- Mejoramiento de la calidad y cobertura de la notificación de este evento
- Recepción y validación de la notificación obligatoria de eventos en salud pública remitida por las unidades notificadoras del municipio

- Actualización del SIVIGILA¹, con la información reportada por las unidades notificadoras y la información encontrada en las investigaciones epidemiológicas de campo.
- Reporte a la DSSA de los eventos de notificación obligatoria.

En la DSSA se viene adelantando la implementación del Sistema de Información de Minas Antipersonal dentro del SIVIGILA, para cumplir con estos lineamientos y aportar a la misión institucional de crear condiciones adecuadas para la salud pública, garantizando los derechos de los habitantes a la seguridad social en salud y la promoción de su desarrollo integral o desarrollo humano, mediante el aumento de sus capacidades de una vida larga y saludable.

A continuación se presentan los resultados de los avances en información que tiene la DSSA con respecto al evento de Minas Antipersonal y Munición sin Explotar.

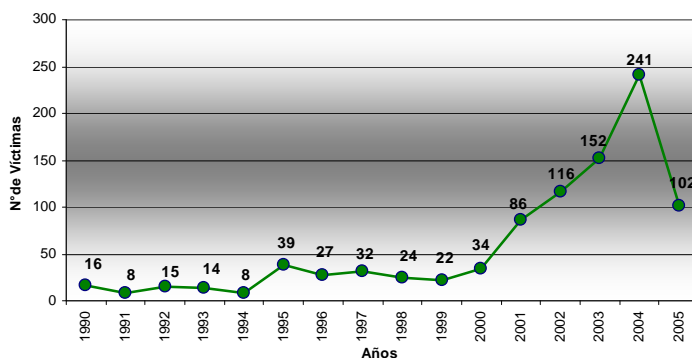
• EL PROBLEMA EN LOS ÚLTIMOS AÑOS

En el Departamento de Antioquia se encuentra conformado el Comité de Atención Integral a las Víctimas y Prevención de Accidentes por Minas Antipersonal del cual hace parte la DSSA. Este comité tiene un registro de las víctimas desde 1990, generado por el Observatorio Nacional de Minas de la Vicepresidencia de la República. Según esta fuente y las actualizaciones constantes hechas por la Gobernación de Antioquia desde el año 2001, en la actualidad se tiene conocimiento de un total de 938 personas afectadas por este flagelo, en accidentes ocurridos en 72 de los 125 municipios de Antioquia, en una proporción casi igual entre civiles y

militares, 47.23% y 49.36% respectivamente.

A partir del año 2001 el registro del evento se ha mejorado aunque no con la oportunidad, precisión y calidad que se necesita. Desde este mismo año se ha observado un incremento significativo en el número de accidentes y por lo tanto de población afectada; con tendencia al aumento cada año.

Frecuencia de Víctimas por Minas Antipersonal. Antioquia. 1990-2005*



* Eventos registrados a Junio 30 de 2005, 2 sin información del año de ocurrencia del accidente.

Fuente: Sistema de información de Minas Antipersonal de Antioquia (SISMAP - DSSA)

• ZONAS AFECTADAS

Según lo reportado por el Sistema de Información de Minas Antipersonal de la DSSA en el año 2005 se presentaron 96 víctimas en el departamento de Antioquia, 11 víctimas menos que el año 2004, lo que representa una disminución del 10.3%. Las regiones que mayor aporte hacen a esta disminución son Bajo Cauca (-100%) y suroeste (-100%) los cuales no reportan víctimas.

**Distribución De Víctimas por Región.
Antioquia. Primer Semestre 2004 - 2005**

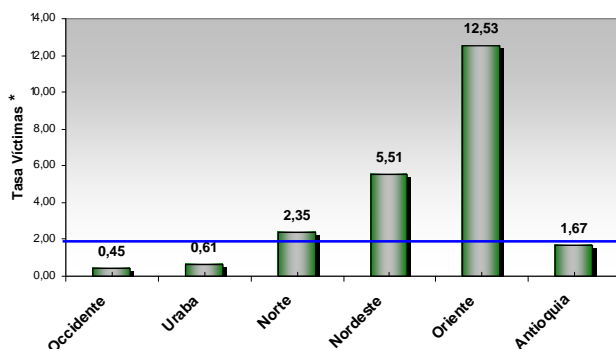
REGION	2004	2005	% VARIACIÓN
Bajo Cauca	12	0	-100,0
Nordeste	2	10	400,0
Norte	22	6	-72,7
Occidente	3	1	-66,7
Oriente	60	76	26,7
Suroeste	6	0	-100,0
Uraba	2	3	50,0
Total	107	96	-10,3

Fuente: Sistema de información de Minas Antipersonal de Antioquia (SISMAP - DSSA)

• **COMO VA EL PROBLEMA ESTE AÑO**

En el primer semestre del año 2005 la tasa de víctimas por 100 mil habitantes para el departamento es de 1.67, dicha tasa es superada por las regiones de Oriente (12.53), Nordeste (5.51) y norte (2.35).

**Tasa de Víctimas por MAP de las Regiones Afectadas.
Antioquia. Primer Semestre de 2005**



* Tasa por 100.000 habitantes

Fuente: Sistema de información de Minas Antipersonal de Antioquia (SISMAP - DSSA)

La región de Oriente presenta el mayor número de víctimas para el año 2004 (60) y el año 2005 (76) con un incremento del 26%, en esta zona se concentran muchos de los problemas derivados las acciones armadas por el conflicto debido al alto interés de los grupos armados en su riqueza energética, vial y agropecuaria. Los municipios mas afectados con MAP son San Carlos, donde se presentaron el con 41 víctimas, San francisco con 11 y Argelia con 9.

Del total de víctimas del primer semestre del año 2005 se tiene que el 13.54% murieron por causa de las mina antipersonal, el 5.21% son mujeres (todas civiles entre 0 y 22 años), el 11.46% de la población afectada son menores de edad 4 de ellos entre 0 y 4 años, más del 40% pertenecen al grupo etáreo de 18 a 45 años, y las victimas se presentaron en una proporción exactamente igual entre civiles y militares.

• **POBLACIÓN AFECTADA**

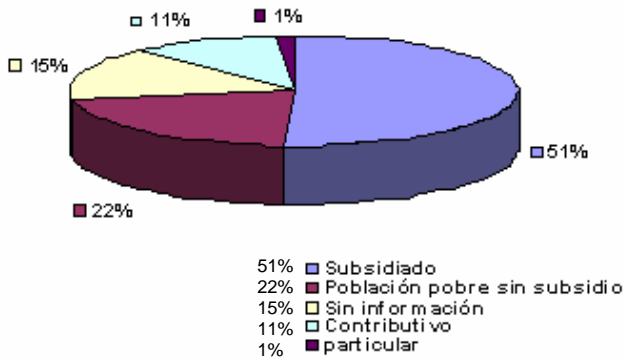
Se realizo el monitoreo y caracterización de 141 víctimas; una muestra representativa de la población afectada por este evento, ya que corresponde al 19% de las personas que quedaron vivas después de los accidentes y al 15% del total de víctimas; de las registradas entre el mes de Enero de 1990 y Junio de 2005.

Se observo que las condiciones sociales como el nivel educativo, el nivel de ingresos económicos, la cobertura en salud y la ubicación geográfica hacen que esta población sea aún más vulnerable.

El aseguramiento en salud no cubre a 22% de la población, los cuales se denominan pobres sin subsidio,

solo el 51% pertenecen al régimen subsidiado y están clasificados por el SISBEN en los niveles más vulnerables el 40% en el nivel 1 y el 15% en el 2.

Porcentaje de Víctimas. Según Tipo de Aseguramiento Antioquia.



Fuente: Primer Encuentro de Víctimas de MAP y Muse (Monitoreo en el SISMAP - DSSA)

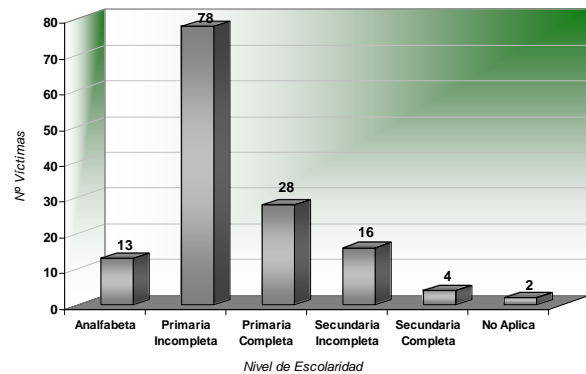
Las secuelas que se generan por los accidentes son de gran impacto para la salud y limitan la vida de estas personas, entre lo que se encontró en los encuestados esta: problemas de movilidad en un 38.3%, el 8.51% sufrían problemas visuales, 7.8% auditivos, 6.38% respiratorios, 2.13% neurológicos, otras personas presentaban secuelas en tejidos o debían ser intervenidas en mas de una ocasión a cirugías de diferente especialidad. Es de anotar que una sola persona puede presentar varios tipos de secuela.

El 43.7% de ellos también han sufrido desplazamientos forzados producto de la violencia.

El 52% de la población declaro no haber completado la primaria aunque algunos están en el grupo de analfabetas, ya que manifestaron haber olvidado leer y escribir, es decir que aunque se

registraron 13 personas con analfabetismo la cifra puede ser mayor.

Frecuencia de Víctimas de Según Nivel de Escolaridad. Antioquia. 2005



Fuente: Primer Encuentro de Víctimas de MAP y Muse (Monitoreo en el SISMAP - DSSA)

El 60% de la población afectada no se pudo ocupar laboralmente después del accidente y el 40% son cabeza de familia, es decir 57 personas de la 141 entrevistadas eran cabezas de familia y no pudieron seguir trabajando después del accidente.

Se detecto que las indemnizaciones y ayudas a las que por ley tienen derecho son poco accesibles, por la tramitología y el gasto de bolsillo que estas exigen.

Además de lo anterior, analizando el nivel de ingresos de las víctimas se observo que de 81 personas que contaban con menos de un salario diario mínimo legal vigente² antes del accidente, se pasó a 99 personas. Si se tiene en cuenta que toda la familia sobrevive con este ingreso y según los índices mundiales, una persona que cuenta con menos de un dólar PPA³ al día, esta en niveles de miseria, significa que el 70.21 % de los encuestados se encuentran estado de miseria.

- **NUESTRO PROBLEMA**

Aunque hay que poner énfasis en lograr que desde ahora las minas no sean un objeto desconocido para la estadística y para la salud pública en Antioquia, el costo humano del conflicto no se agota en su impacto numérico sobre los índices de salud pública, de desarrollo o sobre el crecimiento económico. Hay un impacto más directo, más obvio y más dramático sobre las personas que sufren el efecto inmediato de la guerra: la violación de sus derechos básicos y es nuestro deber velar por los derechos de los Antioqueños.

- **GLOSARIO.**

Víctimas: Se entiende por víctimas, aquellas personas de la población civil que sufren perjuicios en su vida, grave deterioro en su integridad personal y/o bienes, por razón de actos que se susciten en el marco del conflicto armado interno, tales como atentados terroristas, combates, ataques y masacres entre otros.(Ley 418de 1997)

Mina Antipersonal (MAP): Todo artefacto diseñado para ser colocado debajo, sobre o cerca de la superficie; concebido para que explote por la presencia, proximidad o el contacto de una persona y que incapacite, hiera o mate a una o más personas.

Munición sin Explotar (MUSE): Granadas de Mortero, Granadas de mano, Proyectiles, cilindros bomba, que queden en un lugar después de un combate.

Accidente: un acontecimiento indeseado causado por minas antipersonal que causa daño físico y/o psicológico a una o más personas.

Incidente: Un acontecimiento relacionado con minas antipersonal, que puede aumentar hasta un accidente o que tiene el potencial para conducir a un accidente.

(Ley 554 de 2000)

¹ Sistema de Vigilancia Epidemiológica de Antioquia.

² Para el año 2005 un SMLV corresponde a \$12,816

³ Un dólar PPA en Colombia (Según la capacidad adquisitiva de ese dólar en nuestro país) corresponde a 3,44 dólares corrientes. Al cambio de Junio de 2005 corresponde a \$7.967 pesos colombianos.