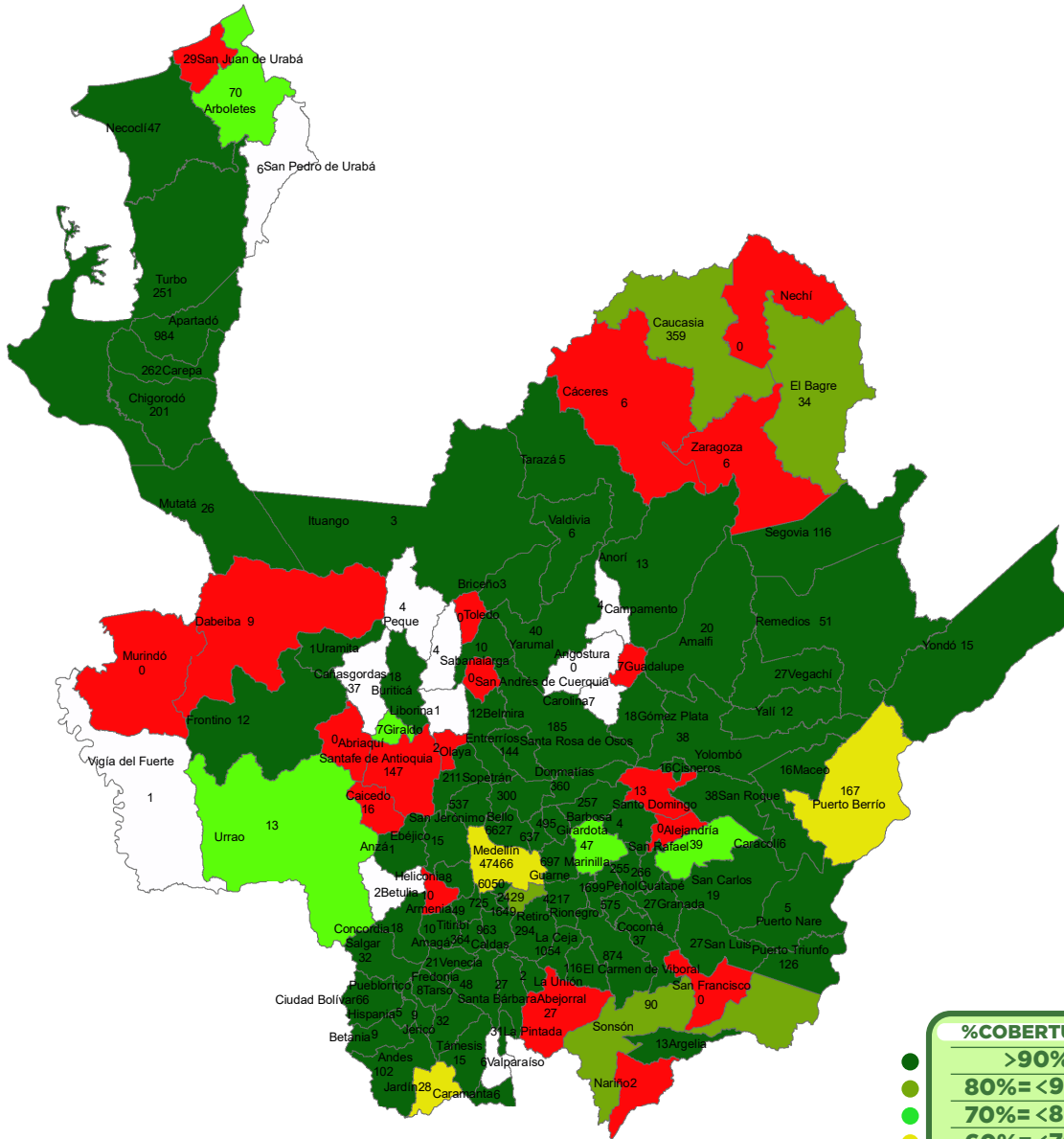


# NÚMERO DE AFILIADOS A SALUD Y RANGO COBERTURA DE POBLACIÓN MIGRANTES VENEZOLANOS-ANTIOQUIA CORTE 30 SEPT DE 2021

Cifras

<b>TOTAL ANTIOQUIA</b>	<b>PEP VIGENTE</b>	<b>TOTAL AFILIADOS</b>
<b>NÚMERO</b>	<b>98,891</b>	<b>83,685</b>
<b>% COBERTURA</b>		<b>85%</b>



% COBERTURA	NRO. MUNICIPIOS	%
>90%	83	66%
80%=<90%	4	3%
70%=<80%	5	4%
60%=<70%	3	2%
<60%	19	15%
PEP DISPONIBLE	11	9%
<b>TOTAL</b>	<b>125</b>	<b>100%</b>

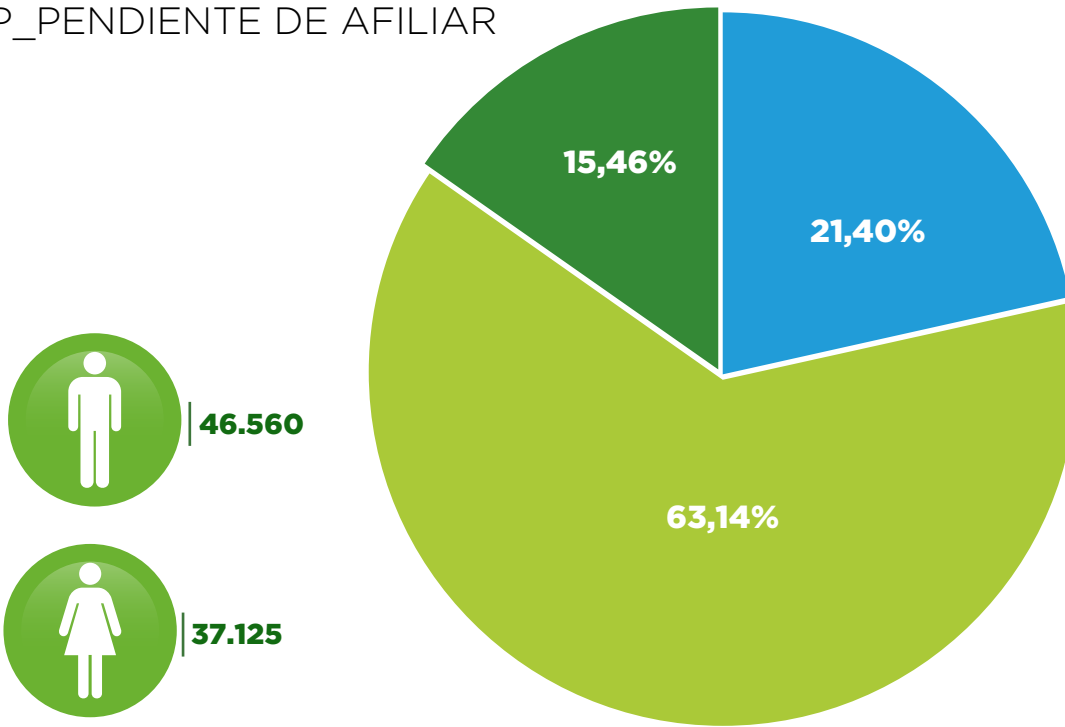


GOBERNACIÓN DE ANTIOQUIA  
SECRETARÍA SECCIONAL DE SALUD  
Y PROTECCIÓN SOCIAL



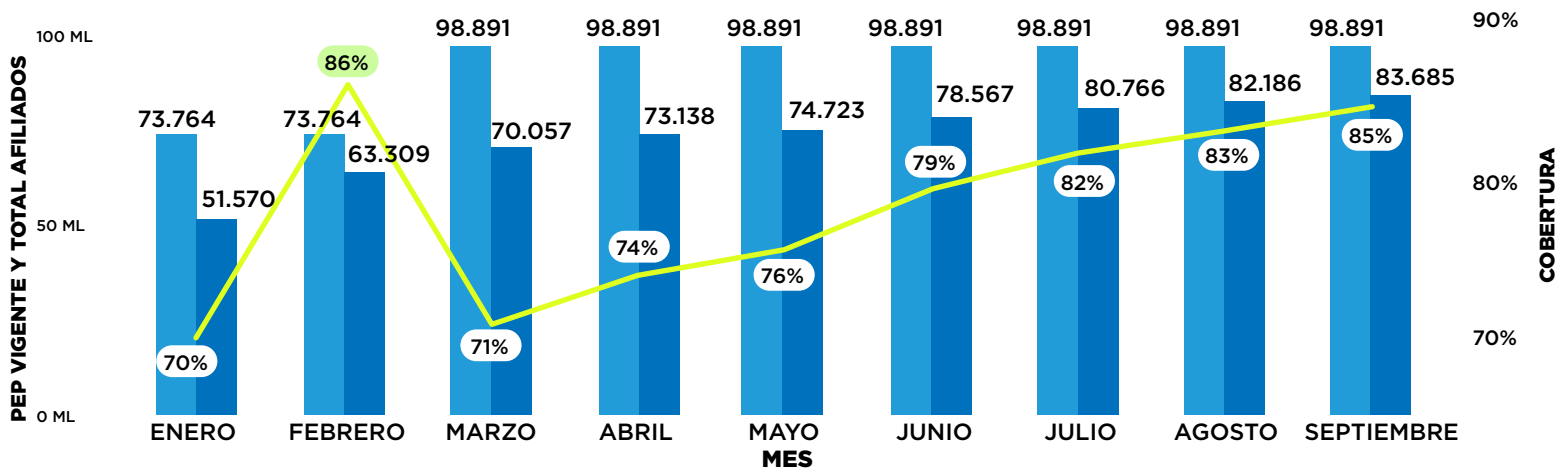
# COBERTURA POR REGÍMENES

- R.SUBSIDIADO
- R.CONTRIBUTIVO
- P\_PENDIENTE DE AFILIAR



## COBERTURA AFILIACIÓN MINGRANTES VENEZOLANOS POR MES AÑO 2021-ANTIOQUIA

- PEP VIGENTE
- TOTAL AFILIADOS
- COBERTURA



GOBERNACIÓN DE ANTIOQUIA  
SECRETARÍA SECCIONAL DE SALUD Y PROTECCIÓN SOCIAL

