



ANÁLISIS DE SITUACIÓN DE SALUD CON EL MODELO DE
LOS DETERMINANTES SOCIALES DE SALUD

FERNANDO CHAVARRIA
Alcalde Municipal

LAURA ZAPATA
Secretaria de Salud

SAN ANDRÉS DE CUERQUIA, ANTIOQUIA, COLOMBIA

2023

Fernando Chavarría
Alcalde 2024 - 2027

Alcaldía Municipal San Andrés de Cuerquia
✉ alcaldia@sanandresdecuerquia-antioquia.gov.co
Calle 30 Boyacá # 30 - 08
☎ (+4) 861 82 32 Código Postal N° 052040
Nit: 890981868 - 3
www.sanandresdecuerquia-antioquia.gov.co



TABLA DE CONTENIDO

PRESENTACIÓN	10
INTRODUCCIÓN.....	11
METODOLOGÍA.....	12
AGRADECIMIENTOS Y RECONOCIMIENTOS INSTITUCIONALES.....	13
SIGLAS.....	14
CAPITULO I. CONFIGURACIÓN DEL TERRITORIO	16
1.1 Contexto territorial	16
1.1.1 Localización y accesibilidad geográfica.....	16
1.1.2 Relaciones de la sociedad y el ambiente en el territorio	20
1.2 Contexto poblacional y demográfico	21
1.2.1 Estructura demográfica	24
1.2.2 Dinámica demográfica	29
1.2.3 Movilidad forzada	31
1.2.4 Población LGBTIQ+	33
1.2.5 Población migrante.....	34
1.2.6 Población Campesina	36
1.3 Contexto Institucional de protección social y sectorial en salud.....	37
1.4 Gobierno y gobernanza en el sector salud.....	40
CAPÍTULO II. PROCESOS ECONOMICOS Y CIRCUNSTANCIAS DE LA VIDA SOCIAL.....	55
2.1 Procesos económicos y condiciones de trabajo del territorio	55
2.2 Condiciones de vida del territorio	56
2.3 Dinámicas de convivencia en el territorio.....	62
CAPITULO III. DESENLACES MORBIDOS Y MORTALES	63
3.1 Análisis de la morbilidad	63
3.1.1 Principales causas y subcausas de morbilidad	63
3.1.2 Morbilidad de eventos de alto costo y precursores	75

Fernando Chavarria
Alcalde 2024 - 2027



3.1.3 Morbilidad de eventos de notificación obligatoria.....	77
3.1.4 Análisis de la población con discapacidad.....	78
3.1.5 Identificación de prioridades en la morbilidad.....	80
3.2 Análisis de la mortalidad	82
3.2.1 Mortalidad general.....	82
3.2.2 Mortalidad específica por subgrupo.....	91
3.2.3. Mortalidad materno – infantil y en la niñez.....	104
3.2.4 Identificación de prioridades en la mortalidad	116
CAPITULO IV. ANÁLISIS DE LAS RESPUESTAS DE LOS DIFERENTES ACTORES ANTE LAS PROBLEMÁTICAS Y NECESIDADES SOCIALES Y AMBIENTALES QUE AFECTAN LA SALUD EN EL TERRITORIO.....	119
CAPITULO V. PRIORIZACIÓN DE LOS PROBLEMAS Y NECESIDADES SOCIALES DE LA SALUD EN EL TERRITORIO.....	127
CAPITULO VI. PROPUESTAS DE RESPUESTA Y RECOMENDACIONES EN EL TERRITORIO EN EL MARCO DEL PLAN DECENAL DE SALUD PÚBLICA 2022 — 2031 Y EL MODELO DE SALUD PREVENTIVO Y PREDICTIVO FUNDAMENTADO EN LA ATENCIÓN PRIMARIA EN SALUD - APS.	142

Fernando Chavarria
Alcalde 2024 - 2027

Alcaldía Municipal San Andrés de Cuerquia
✉ alcaldia@sanandresdecuerquia-antioquia.gov.co
Calle 30 Boyacá # 30 - 08
☎ (+4) 861 82 32 Código Postal N° 052040
Nit: 890981868 - 3
www.sanandresdecuerquia-antioquia.gov.co



LISTA DE TABLAS

TABLA 1. DISTRIBUCIÓN DEL MUNICIPIO DE SAN ANDRÉS DE CUERQUIA POR EXTENSIÓN TERRITORIAL Y ÁREA DE RESIDENCIA, 2023	17
TABLA 2. TIEMPO DE TRASLADO, TIPO DE TRANSPORTE Y DISTANCIA EN KILÓMETROS DESDE SAN ANDRÉS DE CUERQUIA, ANTIOQUIA, HASTA LA CAPITAL DEL DEPARTAMENTO 2023.	18
TABLA 3. TIEMPO DE TRASLADO, TIPO DE TRANSPORTE, DISTANCIA EN KILÓMETROS DESDE EL MUNICIPIO DE SAN ANDRÉS DE CUERQUIA, ANTIOQUIA HACIA LOS MUNICIPIOS VECINOS, 2023.	19
TABLA 4. POBLACIÓN POR ÁREA DE RESIDENCIA MUNICIPIO DE SAN ANDRÉS DE CUERQUIA, ANTIOQUIA, 2023.....	22
TABLA 5. PROPORCIÓN DE LA POBLACIÓN POR CICLO VITAL, DEL MUNICIPIO DE SAN ANDRÉS DE CUERQUIA, ANTIOQUIA, 2015, 2023 Y 2030.	26
TABLA 6. OTROS INDICADORES DE ESTRUCTURA DEMOGRÁFICA EN EL MUNICIPIO DE SAN ANDRÉS DE CUERQUIA, ANTIOQUIA, 2015, 2023, 2030.	28
TABLA 7. OTROS INDICADORES DE LA DINÁMICA DE LA POBLACIÓN, MUNICIPIO DE SAN ANDRÉS DE CUERQUIA, 2005 – 2021	31
TABLA 8. HECHO VICTIMIZANTE DESAGREGADOS, MUNICIPIO DE SAN ANDRÉS DE CUERQUIA, ANTIOQUIA, 2023.....	32
TABLA 9. POBLACIÓN VICTIMIZADA DIRECTA E INDIRECTA, SAN ANDRÉS DE CUERQUIA, 2023.	33
TABLA 10. DISTRIBUCIÓN DE MIGRANTES POR TIPO DE ATENCIÓN EN SALUD, SAN ANDRÉS DE CUERQUIA 2023.....	35
TABLA 11. DISTRIBUCIÓN DE MIGRANTES POR PROCEDENCIA, SAN ANDRÉS DE CUERQUIA 2023.	35
TABLA 12. SERVICIOS HABILITADOS DE LAS INSTITUCIONES PRESTADORAS DE SALUD SAN ANDRÉS DE CUERQUIA, ANTIOQUIA, 2022.	37
TABLA 13. OTROS INDICADORES DE SISTEMA SANITARIO EN EL MUNICIPIO DE SAN ANDRÉS DE CUERQUIA 2015 – 2022.....	38
TABLA 14. DETERMINANTES INTERMEDIOS DE LA SALUD -SISTEMA SANITARIO DEL DEPARTAMENTO Y EL MUNICIPIO DE SAN ANDRÉS DE CUERQUIA, 2006-2021.	38
TABLA 15. PRIORIZACIÓN DE LOS PROBLEMAS DE SALUD DEL MUNICIPIO DE SAN ANDRÉS DE CUERQUIA, 2023.	50
TABLA 16. DETERMINANTES INTERMEDIOS DE LA SALUD - CONDICIONES DE VIDA. SAN ANDRÉS DE CUERQUIA ANTIOQUIA, 2020.	57
TABLA 17. DETERMINANTES INTERMEDIOS DE LA SALUD - SEGURIDAD ALIMENTARIA Y NUTRICIONAL, SAN ANDRÉS DE CUERQUIA ANTIOQUIA, 2006-2020.....	57
TABLA 18. DETERMINANTES INTERMEDIOS DE LA SALUD - EDUCACIÓN DEL DEPARTAMENTO Y EL MUNICIPIO DE SAN ANDRÉS DE CUERQUIA, 2003-2021	59
TABLA 19. DETERMINANTES INTERMEDIOS DE LA SALUD - FACTORES PSICOLÓGICOS Y CULTURALES DE SAN ANDRÉS DE CUERQUIA, ANTIOQUIA, 2020.....	63
TABLA 20. DISTRIBUCIÓN PORCENTUAL DE LAS PRINCIPALES CAUSAS DE MORBILIDAD, POR CICLO VITAL. SAN ANDRÉS DE CUERQUIA 2009 – 2022.	64
TABLA 21. DISTRIBUCIÓN PORCENTUAL DE LAS PRINCIPALES CAUSAS DE MORBILIDAD POR CICLO VITAL, EN LOS HOMBRES. SAN ANDRÉS DE CUERQUIA 2009 – 2022.	66
TABLA 22. DISTRIBUCIÓN PORCENTUAL DE LAS PRINCIPALES CAUSAS DE MORBILIDAD POR CICLO VITAL, EN LAS MUJERES. SAN ANDRÉS DE CUERQUIA 2009 – 2022.	68
TABLA 23. MORBILIDAD ESPECÍFICA POR SUBGRUPOS DE CAUSAS DE MORBILIDAD, MUNICIPIO DE SAN ANDRÉS DE CUERQUIA ANTIOQUIA 2009– 2022.	70
TABLA 24. MORBILIDAD ESPECÍFICA POR SUBGRUPOS DE CAUSAS EN LOS HOMBRES, MUNICIPIO DE SAN ANDRÉS DE CUERQUIA ANTIOQUIA 2009– 2022.....	70

Fernando Chavarria
Alcalde 2024 - 2027

Alcaldía Municipal San Andrés de Cuerquia
✉ alcaaldia@sanandresdecuerquia-antioquia.gov.co
Calle 30 Boyacá # 30 - 08
☎ (+4) 861 82 32 Código Postal N° 052040
Nit: 890981868 - 3
www.sanandresdecuerquia-antioquia.gov.co



TABLA 25. MORBILIDAD ESPECÍFICA POR SUBGRUPOS DE CAUSAS DE MORBILIDAD EN LAS MUJERES, MUNICIPIO DE SAN ANDRÉS DE CUERQUIA ANTIOQUIA 2009– 2022.	71
TABLA 26. MORBILIDAD ESPECÍFICA POR CAUSAS DE SALUD MENTAL, MUNICIPIO DE SAN ANDRÉS DE CUERQUIA ANTIOQUIA 2009– 2022.	72
TABLA 27. MORBILIDAD ESPECÍFICA POR CAUSAS EN SALUD MENTAL, EN LOS HOMBRES, MUNICIPIO DE SAN ANDRÉS DE CUERQUIA ANTIOQUIA 2009– 2022.	74
TABLA 28. MORBILIDAD ESPECÍFICA POR CAUSAS DE MORBILIDAD EN SALUD MENTAL, EN LAS MUJERES, MUNICIPIO DE SAN ANDRÉS DE CUERQUIA ANTIOQUIA 2009– 2022.	75
TABLA 29. SEMAFORIZACIÓN Y TENDENCIA DE LOS EVENTOS DE ALTO COSTO, SAN ANDRÉS DE CUERQUIA, ANTIOQUIA 2006-2020.	76
TABLA 30. EVENTOS PRECURSORES DEL MUNICIPIO DE SAN ANDRÉS DE CUERQUIA, ANTIOQUIA 2006-2020.	77
TABLA 31. TABLA DE SEMAFORIZACIÓN DE LOS EVENTOS DE NOTIFICACIÓN OBLIGATORIA DEL MUNICIPIO DE SAN ANDRÉS DE CUERQUIA, ANTIOQUIA, 2006-2022.	77
TABLA 32. DISTRIBUCIÓN DE LAS ALTERACIONES PERMANENTES DEL MUNICIPIO DE SAN ANDRÉS DE CUERQUIA ANTIOQUIA, 2022.	79
TABLA 33. PRIORIDADES IDENTIFICADAS EN LA MORBILIDAD, SAN ANDRÉS DE CUERQUIA 2022.	80
TABLA 34. TABLA DE SEMAFORIZACIÓN DE LAS TASAS DE MORTALIDAD POR CAUSAS ESPECÍFICAS, MUNICIPIO DE SAN ANDRÉS DE CUERQUIA, ANTIOQUIA, 2006-2021.	104
TABLA 35. SEMAFORIZACIÓN Y TENDENCIA DE LA MORTALIDAD MATERNO – INFANTIL Y NIÑEZ, MUNICIPIO DE SAN ANDRÉS DE CUERQUIA ANTIOQUIA, 2006 – 2021.	105
TABLA 36. NÚMERO DE CASOS ESPECÍFICOS DE MORTALIDAD INFANTIL, MUNICIPIO DE SAN ANDRÉS DE CUERQUIA, 2005 –2021.	110
TABLA 37. NÚMERO DE CASOS ESPECÍFICOS DE MORTALIDAD EN POBLACIÓN DE 1 A 4 AÑOS. MUNICIPIO DE SAN ANDRÉS DE CUERQUIA, ANTIOQUIA, 2005 – 2021.	111
TABLA 38. NÚMERO DE CASOS EN LA MORTALIDAD EN LA NIÑEZ. MUNICIPIO DE SAN ANDRÉS DE CUERQUIA, ANTIOQUIA 2005 – 2021.	112
TABLA 39. IDENTIFICACIÓN DE PRIORIDADES EN SALUD DEL MUNICIPIO DE SAN ANDRÉS DE CUERQUIA ANTIOQUIA, 2023.	116
TABLA 40. HOMOLOGACIÓN MÉTODO HANLON PRIORIZACIÓN DE LOS PROBLEMAS Y NECESIDADES SOCIALES DE LA SALUD DEL MUNICIPIO DE SAN ANDRÉS DE CUERQUIA, 2023.	131

Fernando Chavarria
Alcalde 2024 - 2027



LISTA DE FIGURAS

FIGURA 1. PIRÁMIDE POBLACIONAL DEL MUNICIPIO DE SAN ANDRÉS DE CUERQUIA, ANTIOQUIA, 2015, 2023, 2030.	25
FIGURA 2. CAMBIO EN LA PROPORCIÓN DE LA POBLACIÓN POR GRUPO ETARIOS, MUNICIPIO DE SAN ANDRÉS DE CUERQUIA, ANTIOQUIA 2015 – 2023 Y 2030.	26
FIGURA 3. POBLACIÓN POR SEXO Y GRUPO DE EDAD DEL MUNICIPIO DE SAN ANDRÉS DE CUERQUIA, ANTIOQUIA, 2023.	27
FIGURA 4. COMPARACIÓN ENTRE LA TASA DE CRECIMIENTO NATURAL Y LAS TASAS BRUTAS DE NATALIDAD, MORTALIDAD DEL MUNICIPIO DE SAN ANDRÉS DE CUERQUIA, 2005 AL 2021.	30
FIGURA 5. HECHOS VICTIMIZANTE, SAN ANDRÉS DE CUERQUIA 2023.	33
FIGURA 6. PIRÁMIDE POBLACIONAL DE MIGRANTES, SAN ANDRÉS DE CUERQUIA 2023.	34
FIGURA 7. ATENCIONES EN SALUD DE LOS MIGRANTES, SAN ANDRÉS DE CUERQUIA 2021.	36
FIGURA 8. CARACTERIZACIÓN POR EAPB, SAN ANDRÉS DE CUERQUIA, 2023.	39
FIGURA 9. PORCENTAJE DE LA POBLACIÓN DEL MUNICIPIO AFILIADA POR EAPB_ RÉGIMEN SUBSIDIADO_ 2021.	40
FIGURA 10. PORCENTAJE DE LA POBLACIÓN DEL MUNICIPIO AFILIADA POR EAPB_ RÉGIMEN CONTRIBUTIVO_ 2021.	40
FIGURA 11. INVERSIÓN AGENDA ANTIOQUIA 2040, SAN ANDRÉS DE CUERQUIA, 2022.	42
FIGURA 12. ACCIONES ESTRATÉGICAS AGENDA ANTIOQUIA 2040, SAN ANDRÉS DE CUERQUIA, 2022.	43
FIGURA 13. DEMANDAS SOCIALES AGENDA ANTIOQUIA 2040, SAN ANDRÉS DE CUERQUIA, 2022.	44
FIGURA 14. ÍNDICE DE COMPETITIVIDAD, SAN ANDRÉS DE CUERQUIA, 2022.	45
FIGURA 15. CAPITAL NATURAL, SAN ANDRÉS DE CUERQUIA, 2022.	45
FIGURA 16. INSTITUCIONALIDAD Y SOCIEDAD, SAN ANDRÉS DE CUERQUIA, 2022.	45
FIGURA 17. CAPITAL INTELLECTUAL E INNOVADOR, SAN ANDRÉS DE CUERQUIA, 2022.	46
FIGURA 18. EFICIENCIA DE LOS RECURSOS, SAN ANDRÉS DE CUERQUIA, 2022.	46
FIGURA 19. CAPITAL SOCIAL, SAN ANDRÉS DE CUERQUIA, 2022.	46
FIGURA 20. MAPA DE PROBLEMAS MUNICIPIO SAN ANDRÉS DE CUERQUIA 2023.	48
FIGURA 21. MAPA DE PRIORIDADES MUNICIPIO DE SAN ANDRÉS DE CUERQUIA 2023.	49
FIGURA 22. MAPA POSIBLES SOLUCIONES A PROBLEMAS MUNICIPIO DE SAN ANDRÉS DE CUERQUIA 2023.	49
FIGURA 23. ENCUENTRO GRUPOS POBLACIONALES SAN ANDRÉS DE CUERQUIA 2024.	53
FIGURA 24. TASA DE FORMALIDAD LABORAL, SAN ANDRÉS DE CUERQUIA, 2021.	55
FIGURA 25. TASA DE DESEMPLEO, SAN ANDRÉS DE CUERQUIA, 2021.	56
FIGURA 26: DOSIS APLICADAS CONTRA COVID_19, SAN ANDRÉS DE CUERQUIA 2023.	58
FIGURA 27: COBERTURA POR ESQUEMA DE VACUNACIÓN CONTRA LA COVID_19, MUNICIPIO DE SAN ANDRÉS DE CUERQUIA 2023.	59
FIGURA 28. INCIDENCIA DE LA POBREZA MONETARIA EXTREMA, SAN ANDRÉS DE CUERQUIA, 2021.	60
FIGURA 29. INCIDENCIA DE LA POBREZA MONETARIA MODERADA, SAN ANDRÉS DE CUERQUIA, 2021.	61
FIGURA 30. ÍNDICE DE POBREZA MULTIDIMENSIONAL, SAN ANDRÉS DE CUERQUIA, 2021.	62
FIGURA 31. PROGRESIÓN DE LA ENFERMEDAD RENAL CRÓNICA EN EL MUNICIPIO DE SAN ANDRÉS DE CUERQUIA, 2020.	76
FIGURA 32. PIRÁMIDE POBLACIONAL DE LA DISTRIBUCIÓN DE LAS ALTERACIONES PERMANENTES, MUNICIPIO DE SAN ANDRÉS DE CUERQUIA 2022.	79
FIGURA 33. TASA DE MORTALIDAD AJUSTADA POR EDAD DEL MUNICIPIO DE SAN ANDRÉS DE CUERQUIA ANTIOQUIA, 2005 – 2021.	83

Fernando Chavarria
Alcalde 2024 - 2027

Alcaldía Municipal San Andrés de Cúerquia
✉ alcaldia@sanandresdecuerquia-antioquia.gov.co
Calle 30 Boyacá # 30 - 08
☎ (+4) 861 82 32 Código Postal N° 052040
Nit: 890981868 - 3
www.sanandresdecuerquia-antioquia.gov.co



FIGURA 34. TASA DE MORTALIDAD AJUSTADA POR EDAD PARA LOS HOMBRES DEL MUNICIPIO DE SAN ANDRÉS DE CUERQUIA ANTIOQUIA, 2005 – 2021.....	84
FIGURA 35. TASA DE MORTALIDAD AJUSTADA POR EDAD PARA LAS MUJERES DEL MUNICIPIO DE SAN ANDRÉS DE CUERQUIA, ANTIOQUIA, 2005 – 2021.....	85
FIGURA 36. AÑOS DE VIDA POTENCIALMENTE PERDIDOS –AVPP POR GRANDES CAUSAS LISTA 6/67. MUNICIPIO DE SAN ANDRÉS DE CUERQUIA, ANTIOQUIA, 2005 – 2021.	86
FIGURA 37. AÑOS DE VIDA POTENCIALMENTE PERDIDOS –AVPP POR GRANDES CAUSAS LISTA 6/67 EN HOMBRES DEL MUNICIPIO DE SAN ANDRÉS DE CUERQUIA, ANTIOQUIA, 2005 – 2021.....	87
FIGURA 38. AÑOS DE VIDA POTENCIALMENTE PERDIDOS –AVPP POR GRANDES CAUSAS LISTA 6/67 EN LAS MUJERES DEL MUNICIPIO DE SAN ANDRÉS DE CUERQUIA, ANTIOQUIA, 2005 – 2021.....	88
FIGURA 39. TASA DE AVPP POR GRANDES CAUSAS LISTA 6/67 GENERAL DEL MUNICIPIO DE SAN ANDRÉS DE CUERQUIA, ANTIOQUIA, 2005 – 2021.....	89
FIGURA 40. TASA DE AVPP POR GRANDES CAUSAS LISTA 6/67 AJUSTADA EN LOS HOMBRES DEL MUNICIPIO DE SAN ANDRÉS DE CUERQUIA, 2005 – 2021.....	90
FIGURA 41. TASA DE AVPP POR GRANDES CAUSAS LISTA 6/67 AJUSTADA EN LAS MUJERES DEL MUNICIPIO DE SAN ANDRÉS DE CUERQUIA, 2005 – 2021.....	91
FIGURA 42. TASA DE MORTALIDAD PARA LAS ENFERMEDADES TRANSMISIBLES EN HOMBRES DEL MUNICIPIO DE SAN ANDRÉS DE CUERQUIA, ANTIOQUIA, 2005 – 2021.	92
FIGURA 43. TASA DE MORTALIDAD PARA LAS ENFERMEDADES TRANSMISIBLES EN MUJERES DEL MUNICIPIO DE SAN ANDRÉS DE CUERQUIA, ANTIOQUIA, 2005 – 2021.	93
FIGURA 44. TASA DE MORTALIDAD PARA LAS NEOPLASIAS EN HOMBRES DEL MUNICIPIO DE SAN ANDRÉS DE CUERQUIA, ANTIOQUIA, 2005 – 2021.	94
FIGURA 45. TASA DE MORTALIDAD PARA LAS NEOPLASIAS EN MUJERES DEL MUNICIPIO DE SAN ANDRÉS DE CUERQUIA, ANTIOQUIA, 2005 – 2021.	95
FIGURA 46. TASA DE MORTALIDAD PARA LAS ENFERMEDADES DEL SISTEMA CIRCULATORIO EN HOMBRES DEL MUNICIPIO DE SAN ANDRÉS DE CUERQUIA, ANTIOQUIA, 2005 – 2021.....	96
FIGURA 47. TASA DE MORTALIDAD PARA LAS ENFERMEDADES DEL SISTEMA CIRCULATORIO EN MUJERES DEL MUNICIPIO DE SAN ANDRÉS DE CUERQUIA, ANTIOQUIA, 2005 – 2021.....	97
FIGURA 48. NÚMERO DE CASOS DE MUERTES POR CIERTAS AFECCIONES ORIGINADAS EN EL PERIODO PERINATAL EN HOMBRES DEL MUNICIPIO DE SAN ANDRÉS DE CUERQUIA, ANTIOQUIA 2005 – 2021.....	98
FIGURA 49. NÚMERO DE CASOS DE MUERTES POR CIERTAS AFECCIONES ORIGINADAS EN EL PERIODO PERINATAL EN MUJERES DEL MUNICIPIO DE SAN ANDRÉS DE CUERQUIA, ANTIOQUIA 2005 – 2021.....	99
FIGURA 50. TASA DE MORTALIDAD PARA LAS CAUSAS EXTERNAS EN HOMBRES DEL MUNICIPIO DE SAN ANDRÉS DE CUERQUIA, ANTIOQUIA, 2005 –2021.....	100
FIGURA 51. TASA DE MORTALIDAD PARA LAS CAUSAS EXTERNAS EN MUJERES DEL MUNICIPIO DE SAN ANDRÉS DE CUERQUIA, ANTIOQUIA, 2005 – 2021.....	101
FIGURA 52. TASA DE MORTALIDAD PARA LAS DEMÁS ENFERMEDADES EN HOMBRES DEL MUNICIPIO DE SAN ANDRÉS DE CUERQUIA, ANTIOQUIA, 2005 –2021.....	102
FIGURA 53. TASA DE MORTALIDAD AJUSTADA POR EDAD PARA LAS DEMÁS ENFERMEDADES EN MUJERES DEL MUNICIPIO DE SAN ANDRÉS DE CUERQUIA, ANTIOQUIA 2005 – 2021.....	103
FIGURA 54. RAZÓN DE MORTALIDAD MATERNA, MUNICIPIO DE SAN ANDRÉS DE CUERQUIA ANTIOQUIA, 2005- 2021.....	105
FIGURA 55. TASA DE MORTALIDAD NEONATAL, MUNICIPIO DE SAN ANDRÉS DE CUERQUIA ANTIOQUIA, 2005- 2021.....	106

Fernando Chavarria
Alcalde 2024 - 2027

Alcaldía Municipal San Andrés de Cuerquia
✉ alcaaldia@sanandresdecuerquia-antioquia.gov.co
Calle 30 Boyacá # 30 - 08
☎ (+4) 861 82 32 Código Postal N° 052040
Nit: 890981868 - 3
www.sanandresdecuerquia-antioquia.gov.co



FIGURA 56. TASA DE MORTALIDAD INFANTIL, MUNICIPIO DE SAN ANDRÉS DE CUERQUIA ANTIOQUIA, 2005- 2021.....	107
FIGURA 57. TASA DE MORTALIDAD EN LA NIÑEZ, MUNICIPIO DE SAN ANDRÉS DE CUERQUIA ANTIOQUIA, 2005- 2021	108
FIGURA 58. TASA DE MORTALIDAD POR EDA, MUNICIPIO DE SAN ANDRÉS DE CUERQUIA ANTIOQUIA, 2005- 2021	108
FIGURA 59. TASA DE MORTALIDAD POR IRA, MUNICIPIO DE SAN ANDRÉS DE CUERQUIA ANTIOQUIA, 2005- 2021.....	109
FIGURA 60. TASA DE MORTALIDAD POR DESNUTRICIÓN, MUNICIPIO DE SAN ANDRÉS DE CUERQUIA ANTIOQUIA, 2005- 2021. ...	109
FIGURA 61. TASA DE MORTALIDAD NEONATAL POR ETNIA. SAN ANDRÉS DE CUERQUIA ANTIOQUIA, 2019- 2021.	113
FIGURA 62. INDICADORES LA TASA DE MORTALIDAD MATERNA Y NEONATAL POR ÁREA DEL MUNICIPIO DE SAN ANDRÉS DE CUERQUIA ANTIOQUIA, 2019 – 2021.	114
FIGURA 63. DEFUNCIONES POR TRASTORNOS MENTALES Y DE COMPORTAMIENTO EN HOMBRES Y MUJERES MUNICIPIO DE SAN ANDRÉS DE CUERQUIA, ANTIOQUIA 2005 – 2021.....	115
FIGURA 64. DEFUNCIONES POR EPILEPSIA EN HOMBRES Y MUJERES MUNICIPIO DE SAN ANDRÉS DE CUERQUIA, ANTIOQUIA 2005 – 2021.	115
FIGURA 65. MAPA DE PROBLEMAS MUNICIPIO SAN ANDRÉS DE CUERQUIA 2023.....	129
FIGURA 66. MAPA DE PRIORIDADES MUNICIPIO DE SAN ANDRÉS DE CUERQUIA 2023.....	129
FIGURA 67. MAPA POSIBLES SOLUCIONES A PROBLEMAS MUNICIPIO DE SAN ANDRÉS DE CUERQUIA 2023.	130
FIGURA 68. ENCUENTRO GRUPOS POBLACIONALES SAN ANDRÉS DE CUERQUIA 2024.	130

Fernando Chavarria
Alcalde 2024 - 2027

Alcaldía Municipal San Andrés de Cuerquia
✉ alcaldia@sanandresdecuerquia-antioquia.gov.co
Calle 30 Boyacá # 30 - 08
☎ (+4) 861 82 32 Código Postal N° 052040
Nit: 890981868 - 3
www.sanandresdecuerquia-antioquia.gov.co



LISTA DE MAPAS

MAPA 1. DIVISIÓN POLÍTICA ADMINISTRATIVA Y LÍMITES, DEL MUNICIPIO DE SAN ANDRÉS DE CUERQUIA, ANTIOQUIA, 2023.	18
MAPA 2. VÍAS DE COMUNICACIÓN DEL MUNICIPIO DE SAN ANDRÉS DE CUERQUIA, ANTIOQUIA, 2023.	19
MAPA 3. RELIEVE, HIDROGRAFÍA, ZONAS DE RIESGO, DEL MUNICIPIO DE SAN ANDRÉS DE CUERQUIA, ANTIOQUIA, 2023.	20
MAPA 4. DENSIDAD POBLACIONAL POR KILÓMETRO CUADRADO DEL MUNICIPIO SAN ANDRÉS DE CUERQUIA, ANTIOQUIA, 2023. ...	22

Fernando Chavarria
Alcalde 2024 - 2027

Alcaldía Municipal San Andrés de Cuerquia
✉ alcaldia@sanandresdecuerquia-antioquia.gov.co
Calle 30 Boyacá # 30 - 08
☎ (+4) 861 82 32 Código Postal N° 052040
Nit: 890981868 - 3
www.sanandresdecuerquia-antioquia.gov.co



PRESENTACIÓN

De acuerdo a los lineamientos técnicos y metodológicos establecidos por el Ministerio de Salud y Protección Social, plasmados en la Guía conceptual y metodológica con el modelo de Determinantes Sociales de la Salud – DSS, y la plantilla para la construcción del ASIS, se presenta este documento, que corresponde al Análisis de la Situación de Salud del municipio de San Andrés de Cuerquia, Antioquia, actualizado al año 2023.

Siguiendo la plantilla propuesta por el Ministerio, el documento, está estructurado en tres partes, la primera, la caracterización de los contextos territorial y demográfico; dentro de este capítulo, se incluye para la actualización 2023, los indicadores de la población migrante, teniendo en cuenta la situación que están enfrentando, principalmente los habitantes venezolanos; la segunda parte es, el abordaje de los efectos de la salud y sus determinantes y la tercera corresponde a la priorización de los efectos de salud de acuerdo a los lineamientos dados en la guía.

La importancia de la información que puede tomarse de este análisis, lo constituye el hecho que permite conocer el estado de salud de la población del municipio de San Andrés de Cuerquia, Antioquia y a partir de este conocimiento continuar con el desarrollo del Plan Territorial de Salud Pública (PTSP) en busca del cumplimiento de las metas del Plan Decenal de Salud Pública - PDSP 2012- 2021.

Este documento cumple con los estándares de calidad requeridos por el Ministerio de Salud y protección social y puede tomarse como referencia para el conocimiento de la situación en el municipio.

Fernando Chavarria
Alcalde 2024 - 2027

Alcaldía Municipal San Andrés de Cuerquia
✉ alcaldia@sanandresdecuerquia-antioquia.gov.co
Calle 30 Boyacá # 30 - 08
☎ (+4) 861 82 32 Código Postal N° 052040
Nit: 890981868 - 3
www.sanandresdecuerquia-antioquia.gov.co



INTRODUCCIÓN

La Secretaría de Salud del municipio de San Andrés de Cuerquia, tiene como objeto el dirigir, planificar, coordinar y ejecutar las políticas para el mejoramiento de la situación de salud de la población del Municipio, mediante acciones en salud pública, prestación de servicios de salud y dirección del Sistema General de Seguridad Social en Salud, ofreciendo las condiciones de acceso de toda la población.

El Análisis de Situación de Salud (ASIS), es un proceso analítico-sintético, que abarca diversos tipos de análisis, lo cuales, teniendo en cuenta los determinantes en salud, permiten caracterizar, medir y explicar el contexto de salud-enfermedad de una población específica, incluyendo los daños y problemas de salud.

Los Análisis de Situación de Salud según la Organización Panamericana de la salud (OPS), se definen como procesos analíticos y sintéticos que incluyen diversos tipos de análisis. Permiten caracterizar, medir y explicar el perfil de salud-enfermedad de una población incluyendo los daños y problemas de salud, así como sus determinantes, sean estos, competencia del sector salud o de otros sectores. Los ASIS facilitan la identificación de necesidades y prioridades en salud, lo cual va a permitir tomar decisiones acertadas elaborando políticas públicas y programas que propendan por dar solución a éstas. Para la elaboración de este documento, se tuvieron en cuenta diferentes factores de tipo demográfico, ambiental, socioeconómico, cultural, estilos de vida y para la salud, haciendo uso de la información más reciente que se encuentra disponible en bases de datos primarias y secundarias, construyendo indicadores que permitieron la comprensión de la realidad.

Igualmente, facilita la identificación de necesidades y prioridades que inciden en el estado de salud, así como la identificación de intervenciones y programas apropiados para garantizar así la satisfacción de las necesidades y poder medir su impacto y cumplimiento de indicadores.

La Alcaldía Municipal de San Andrés de Cuerquia, en su Plan de Desarrollo 2020-2023: "Pacto por un San Andrés de Cuerquia más Equitativo e Incluyente", ha plasmado las metas a alcanzar para mejorar la calidad de vida y las condiciones de salud de la población, es así que el Análisis de Situación de Salud (ASIS) a partir de los lineamientos institucionales establecidos por un amplio marco normativo y teniendo en cuenta diversos indicadores como los indicadores demográficos, socioeconómicos, morbilidad, mortalidad, natalidad y fecundidad, eventos en salud pública, entre otros, van a permitir que se conozca el impacto cada año de las acciones desarrolladas y se pueda establecer el mejoramiento de los indicadores.

Para cumplir con la premisa de mejoramiento de la situación de salud de la población en general, es necesario emprender diferentes tipos de medidas (estrategias, programas, políticas, proyectos entre otros), las cuales deben desarrollarse con información de fuentes como el análisis de la situación de salud, el cual se constituye en un insumo básico en la programación y formulación de políticas públicas que permitan intervenir los determinantes que afectan negativamente el proceso de salud enfermedad.

Fernando Chavarria
Alcalde 2024 - 2027



METODOLOGÍA

Se realizó un estudio de tipo descriptivo retrospectivo, con el fin de evaluar las variables en estudio y diagnosticar la situación de salud del municipio; se utilizaron fuentes de datos secundarias como la población proyectada del periodo entre el 2005, 2030 del DANE, igualmente se utilizó la información para el análisis de mortalidad del periodo entre el 2005 a 2021, de acuerdo a las bases de datos de estadísticas vitales; para la morbilidad se usó los cubos RIPS, disponibles en conexiones desde Excel almacenados en el SISPRO. Y para los eventos de notificación obligatoria 2022; se tuvo en cuenta la información disponible para el municipio de acuerdo los reportes del SIVIGILA.

La información fue obtenida de las bases de datos del SISPRO y la información suministrada por la secretaría departamental.

Finalmente, para describir la priorización de los efectos de salud se realizó el análisis teniendo en cuenta las tendencias de mortalidad y morbilidad en el tiempo y los determinantes específicos de la población, la presentación para estos resultados fue mediante tablas y gráficos.

Fernando Chavarria
Alcalde 2024 - 2027



AGRADECIMIENTOS Y RECONOCIMIENTOS INSTITUCIONALES

Especialmente se agradece a la Secretaría Seccional de Salud Departamental de Antioquia, por su asesoría y acompañamiento durante todo el proceso de construcción; especialmente la secretaria de salud departamental ha hecho que el acceso a la información disponible para los municipios, sea cada vez más sencilla y completa.

Se agradece al señor alcalde y a todos los secretarios de la Administración “Campo productivo, Municipio próspero” y al equipo de Datos y Gestión E.A.T, por sus aportes para la priorización de las necesidades.

También es de reconocer el compromiso de aquellos programas sociales, profesionales interesados y actores institucionales y comunitarios, quienes no solo hacen búsqueda y reporte de los eventos, sino también seguimiento y aporte necesarios para que la población logre las condiciones necesarias para disminuir algún riesgo de enfermar o morir.

Fernando Chavarria
Alcalde 2024 - 2027

Alcaldía Municipal San Andrés de Cuerquia
✉ alcaldia@sanandresdecuerquia-antioquia.gov.co
Calle 30 Boyacá # 30 - 08
☎ (+4) 861 82 32 Código Postal N° 052040
Nit: 890981868 - 3
www.sanandresdecuerquia-antioquia.gov.co



SIGLAS

ASIS: Análisis de la Situación de Salud

AVPP: Años de Vida Potencialmente Perdidos

CAC: Cuenta de Alto Costo

CIE10: Clasificación Internacional de Enfermedades, versión 10

DANE: Departamento Administrativo Nacional de Estadística

Dpto.: Departamento

DSS: Determinantes Sociales de la Salud

EDA: Enfermedad Diarreica Aguda

ESI: Enfermedad Similar a la Influenza

ESAVI: Eventos Supuestamente Atribuidos a Inmunización

ERC: Enfermedad Renal Crónica

ETA: Enfermedades Transmitidas por Alimentos

ETS: Enfermedades de Transmisión Sexual

ETV: Enfermedades de Transmitidas por Vectores

HTA: Hipertensión Arterial

IC95%: Intervalo de Confianza al 95%

INS: Instituto Nacional de Salud

IRA: Infección Respiratoria Aguda

IRAG: Infección Respiratoria Aguda Grave

LI: Límite inferior

LS: Límite superior

MEF: Mujeres en edad fértil

Fernando Chavarria
Alcalde 2024 - 2027



Mpio: Municipio

MSPS: Ministerio de Salud y Protección Social

NBI: Necesidades Básicas Insatisfechas

No: Número

ODM: Objetivos de Desarrollo del Milenio

OMS: Organización Mundial de la Salud

OPS: Organización Panamericana de Salud

RIPS: Registro Individual de la Prestación de Servicios

RAP: Riesgo Atribuible Poblacional

PIB: Producto Interno Bruto

SISBEN: Sistema de Identificación y Clasificación de Potenciales Beneficiarios para los Programas Sociales.

SGSSS: Sistema General de Seguridad Social en Salud

SISPRO: Sistema Integral de Información de la Protección Social

SIVIGILA: Sistema de Vigilancia en Salud Pública

TB: Tuberculosis

TGF: Tasa Global de Fecundidad

VIH: Virus de Inmunodeficiencia Humano.

COVID-19: "CO" corresponde a "corona", "VI" a "virus" y "D" a "disease" ("enfermedad"). es una nueva enfermedad descubierta en el año 2019

ODS: Objetivos de Desarrollo Sostenibles.

COVE: Comité de Vigilancia Epidemiológica.

CTSSS: Consejo Territorial de Seguridad Social en Salud.

Fernando Chavarria
Alcalde 2024 - 2027



CAPITULO I. CONFIGURACIÓN DEL TERRITORIO

1.1 Contexto territorial

1.1.1 Localización y accesibilidad geográfica

El departamento de Antioquia se encuentra subdividido en 9 subregiones, San Andrés de Cuerquia se encuentra en la subregión Norte, a una distancia de la ciudad de Medellín de 137 Km, una extensión de 177 Km² los cuales se encuentra distribuidos (176.8 en el área rural, y 0.2 Km² en el área urbana) y coordenadas planas X = 1.256.500m N y Y = 822.960m E.

Posee una altura de 1475 mts sobre el nivel del mar con diferentes pisos térmicos. Posee una superficie de 177 kms cuadrados con 34 veredas de tierras aptas para el ganado de leche y una gran variedad de productos agrícolas como base de la economía.

De acuerdo con la corporación Vistas, de Medellín, "es un municipio de clima templado encerrado entre las montañas verdes del Norte de Antioquia. Cafetero por excelencia, sus mayores atractivos son las quebradas, ríos y cascadas que forman bellos paisajes y que son visitados por turistas, pues posibilitan viajes entre la naturaleza de la región".

Los productos principales son: la caña de azúcar, el café, el plátano, los frutales, el ganado de engorde y las aves de corral. El municipio cuenta además en otros campos con destacadas reservas hidrográficas y numerosas caídas de agua, lo cual se constituye en una de sus principales riquezas naturales.

Límites del municipio: El municipio limita al Norte con Toledo, al Oriente con Yarumal, al Occidente con Sabana Larga y Liborina, y al sur con los municipios de Santa Rosa de Osos y San José de la Montaña.

Altitud de la cabecera municipal (metros sobre el nivel del mar): 1.475

Temperatura media: 22° C°

Distancia de referencia: 137 kms de Medellín

El Municipio de San Andrés de Cuerquia cuenta con 34 veredas:

- Montañadentro
- San Miguel
- La Chorrera
- La Cordillera
- El Roble °
- Aguacatal

Fernando Chavarria
Alcalde 2024 - 2027



- Alto Seco
- Cañaduzales
- El Cántaro
- Santa Gertrudis
- Travesías
- Loma Grande
- San Antonio
- Las Cruces
- Cruces Arriba
- La Ciénaga
- La Lejía
- Atezal
- El Vergel
- Media Loma
- Loma del Indio
- El Filo
- Montebello
- San Julián
- Santa Gertrudis
- Travesías, entre otras.

Tabla 1. Distribución del municipio de San Andrés de Cuerquia por extensión territorial y área de residencia, 2023

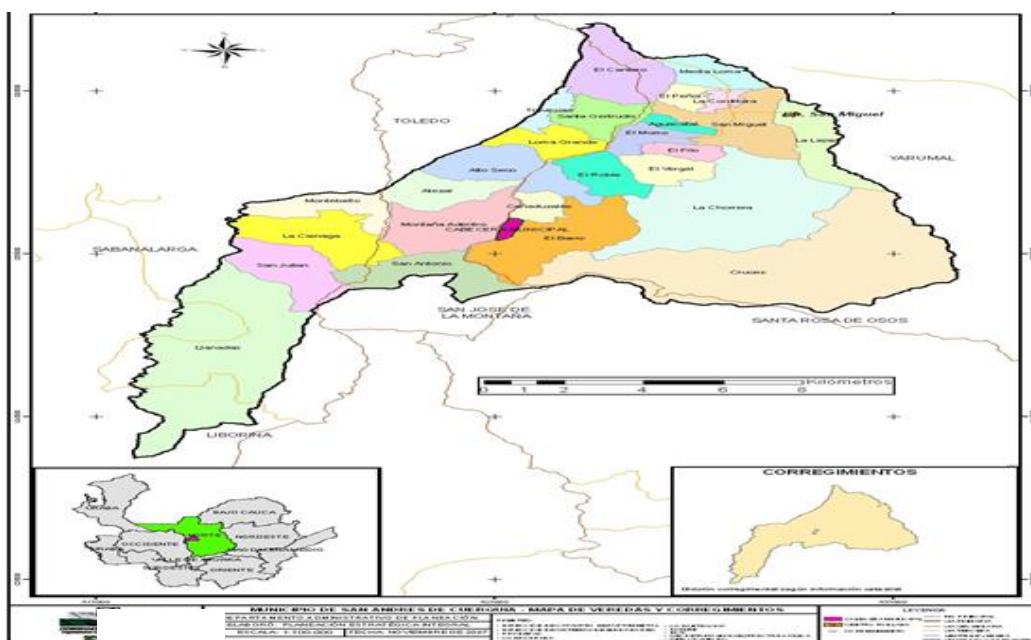
Municipio	Extensión urbana		Extensión rural		Extensión total	
	Extensión	Porcentaje	Extensión	Porcentaje	Extensión	Porcentaje
San Andrés de Cuerquia	22 Km2	12,43%	155 Km2	87,57%	177 Km2	100%

Fuente: http://www.sanandresdecuerquia-antioquia.gov.co/informacion_general.shtml

Fernando Chavarria
Alcalde 2024 - 2027

Alcaldía Municipal San Andrés de Cuerquia
✉ alcaldia@sanandresdecuerquia-antioquia.gov.co
Calle 30 Boyacá # 30 - 08
☎ (+4) 861 82 32 Código Postal N° 052040
Nit: 890981868 - 3
www.sanandresdecuerquia-antioquia.gov.co

Mapa 1. División política administrativa y límites, del Municipio de San Andrés de Cuerquia, Antioquia, 2023.



Fuente: Secretaría de Planeación Municipal, San Andrés de Cuerquia, Antioquia

Accesibilidad geográfica

El municipio solo cuenta con accesibilidad de manera terrestre y para llegar se debe tomar la troncal del norte San Andrés – Ituango pasando por Bello, Copacabana, Girardota, Don Matías, Santa Rosa de Osos y se llega a los Llanos de Cuivá, allí se desvía por la carretera que conduce a las Partidas de San José de la Montaña y finalmente, allí se toma la vía que conduce al municipio de San Andrés de Cuerquia, la cual se encuentra totalmente pavimentada.

Tabla 2. Tiempo de traslado, tipo de transporte y distancia en kilómetros desde San Andrés de Cuerquia, Antioquia, hasta la capital del Departamento 2023.

Municipio	Tiempo de llegada desde San Andrés de Cuerquia hasta Medellín, en minutos	Distancia en Kilómetros desde San Andrés de Cuerquia hasta Medellín	Tipo de transporte desde San Andrés de Cuerquia hasta Medellín
San Andrés de Cuerquia/Medellín	210 minutos	132 km	Terrestre

Fuente: http://www.sanandresdecuerquia-antioquia.gov.co/informacion_general.shtml

Fernando Chavarria
Alcalde 2024 - 2027

Alcaldía Municipal San Andrés de Cuerquia
✉ alcaldia@sanandresdecuerquia-antioquia.gov.co
Calle 30 Boyacá # 30 - 08
☎ (+4) 861 82 32 Código Postal N° 052040
Nit: 890981868 - 3
www.sanandresdecuerquia-antioquia.gov.co

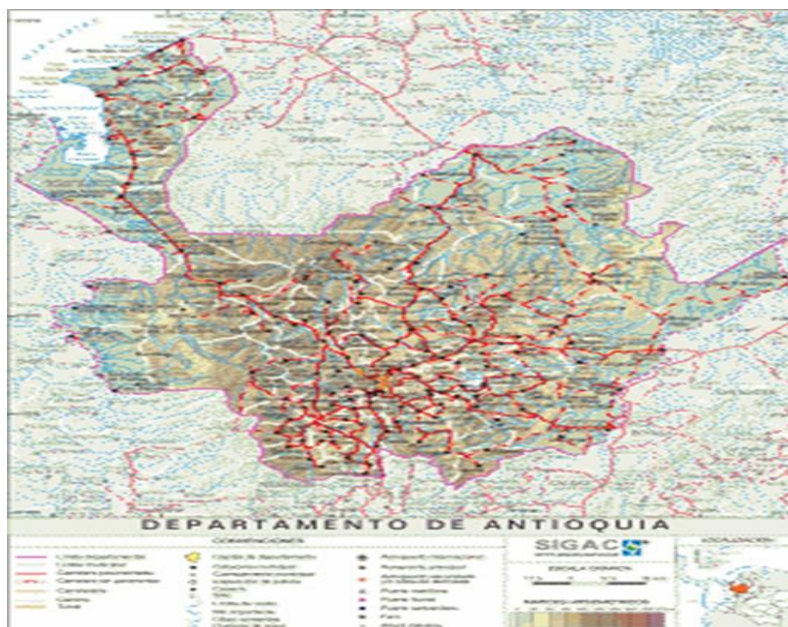
Según la información reportada, se puede establecer que el municipio se encuentra medianamente cerca de la capital del departamento, por lo que el promedio de traslado de es de 3 horas y media, la carretera es totalmente pavimentada y se encuentra en óptimas condiciones.

Tabla 3. Tiempo de traslado, tipo de transporte, distancia en kilómetros desde el municipio de San Andrés de Cuerquia, Antioquia hacia los municipios vecinos, 2023.

Municipio Vecino	Distancia en Kilómetros desde San Andrés de Cuerquia hasta su Municipio Vecino	Tipo de transporte entre San Andrés de Cuerquia y el municipio vecino	Tiempo estimado del traslado entre el municipio al municipio vecino*	
			Horas	Minutos
San José de la montaña	18	Terrestre	1	50
Ituango	43	Terrestre	2	50
Toledo	18.2	Terrestre	1	40
Yarumal	58.1	Terrestre	1	30
Briceño	104	Terrestre	3	48
Santa Rosa	56	Terrestre	2	0
Sabanalarga	56	Terrestre	2	0

Fuente: Secretaría de Planeación Municipal, San Andrés de Cuerquia, Antioquia

Mapa 2. Vías de comunicación del Municipio de San Andrés de Cuerquia, Antioquia, 2023.



Fuente: Secretaría de Planeación Municipal, San Andrés de Cuerquia, Antioquia

Fernando Chavarria
Alcalde 2024 - 2027

Alcaldía Municipal San Andrés de Cuerquia
✉ alcaldia@sanandresdecuerquia-antioquia.gov.co
Calle 30 Boyacá # 30 - 08
☎ (+4) 861 82 32 Código Postal N° 052040
Nit: 890981868 - 3
www.sanandresdecuerquia-antioquia.gov.co

1.1.2 Relaciones de la sociedad y el ambiente en el territorio

Hidrografía

El Municipio de San Andrés de Cuerquia cuenta con numerosas fuentes de agua, entre las cuales se destacan el Río San Andrés y las Quebradas Santa María y Castrillón. El río San Andrés puede ser definido como el elemento más significativo en el municipio; cruza hacia el norte drenando un largo y profundo cañón, a él tributan quebradas como: La Chorrera que se distingue por su belleza paisajística y sus cascadas, Cruces, El Cedral, Santa Inés, La Porquera, La Lejía, el mico que surte las dos Bocatomas del acueducto municipal, El Canalón y Cañadulzales, éstas tres últimas son las más importantes en el área urbana.

Su topografía presenta desde pendientes muy ligeras hasta pendientes muy escarpadas, se encuentra ubicado en la parte norte del Departamento de Antioquia, localizado en un profundo valle formado por el Río San Andrés en la cordillera Central Colombiana.

Mapa 3. Relieve, hidrografía, zonas de riesgo, del municipio de San Andrés de Cuerquia, Antioquia, 2023.



Fuente: Secretaría de Planeación Municipal, San Andrés de Cuerquia, Antioquia

Fernando Chavarria
Alcalde 2024 - 2027

Alcaldía Municipal San Andrés de Cuerquia
✉ alcaldia@sanandresdecuerquia-antioquia.gov.co
Calle 30 Boyacá # 30 - 08
☎ (+4) 861 82 32 Código Postal N° 052040
Nit: 890981868 - 3
www.sanandresdecuerquia-antioquia.gov.co



Amenazas

El análisis de amenazas se realiza tanto para el área urbana como la rural y es definido como la probabilidad de ocurrencia de un evento con cierta intensidad potencialmente destructiva, ya sea de origen natural o antrópico, en un sitio específico y durante un periodo de tiempo determinado. Considerando que cada evento de magnitud deja un registro sobre el terreno, se realizó un análisis de los depósitos formados por eventos naturales, en este caso, depósitos coluviales, torrenciales y aluviales que corresponden a deslizamientos y fenómenos de transporte de masas ocurridos en el pasado y que son la clave para encontrar la posibilidad de que se vuelvan a presentar en el futuro, así como la evaluación de taludes, de cerros y colinas.

1.2 Contexto poblacional y demográfico

Población

Población total

La población del municipio, para el año 2023, según proyección DANE 2018 fue de 7.598 habitantes, de los cuales 3.889 son hombres que corresponde al 51.1% de la población y 3.709 que corresponde a mujeres con un total de 48.8% de la población. Se evidencia que 3.439 habitantes se encuentran en la cabecera Municipal que corresponde al 45.3% de la población, y 4.159 en el resto del territorio equivalente a 54,7%, lo que nos muestra un incremento en la población con respecto al año anterior, esto debido a que se presentó una disminución en el índice de violencia y las personas han retornado al municipio, adicional a esto le debemos sumar el proyecto de la represa Hidroituango el cual ha generado muchos empleos.

Densidad poblacional por kilómetro cuadrado

El municipio cuenta con un total de 179 Km² y un total de 7.598 habitantes, según información DANE para el año 2023, por lo que la densidad poblacional es de 42,4 habitantes por Km²; no obstante, la diferencia en la densidad entre la zona urbana y rural es importante, pues se tiene una densidad de 19.2 habitantes por Km² la zona urbana y 23,2 habitante por Km² la zona rural.

Fernando Chavarria
Alcalde 2024 - 2027

Mapa 4. Densidad poblacional por kilómetro cuadrado del municipio San Andrés de Cuerquia, Antioquia, 2023.



Fuente: Secretaria de Planeación Municipal San Andrés de Cuerquia

Población por área de residencia urbano/rural

El mayor porcentaje de la población se ubica en el área rural, representado el 55,7%; mientras que el 44,3% está ubicado en la cabecera. Por esta razón, es importante que las políticas estén dirigidas a brindar acercamiento y acceso a los pobladores rurales del Municipio.

Tabla 4. Población por área de residencia municipio de San Andrés de Cuerquia, Antioquia, 2023.

Cabecera municipal		Resto		Total	Grado de urbanización
N°	%	N°	%		
3.439	45,3	4.159	54,7	7.598	45,3

Fuente: Proyecciones DANE 2023

Grado de urbanización

El grado de urbanización en el municipio de San Andrés de Cuerquia es de 45,3%, que corresponde a la población que se ubica en el área urbana.

Fernando Chavarria
Alcalde 2024 - 2027

Alcaldía Municipal San Andrés de Cuerquia
✉ alcaldia@sanandresdecuerquia-antioquia.gov.co
Calle 30 Boyacá # 30 - 08
☎ (+4) 861 82 32 Código Postal N° 052040
Nit: 890981868 - 3
www.sanandresdecuerquia-antioquia.gov.co



Número de viviendas

Según la información obtenida del Departamento Nacional de Planeación – Metodología SISBEN IV, en el Municipio de San Andrés de Cuerquia son aproximadamente 1.031 viviendas en la zona urbana y 1.103 rurales.

Las viviendas del área urbana presentan construcciones en términos generales de poca altura, la mayoría de sus construcciones son de un solo nivel, aunque también se han erigido edificaciones de dos o tres niveles, debido a la gran presión que hay sobre el suelo.

En el área urbana se identifica claramente que en su mayoría son construidas en adobe y concreto, en algunos barrios el estado de las edificaciones es bueno, presentándose también algunos casos de deterioro.

La tipología de la vivienda rural es típica de la región cafetera, compuesta de un área de habitaciones rodeada por corredores, con las ventanas y puertas dispuestas hacia estos y sin ningún tipo de aberturas en la fachada que da sobre la vía, resguardándose así de las inclemencias del clima. El corredor se convierte en el principal espacio público de la vivienda y mirador de los hermosos paisajes cafeteros. Algunas de las viviendas presentan habitaciones muy oscuras por las pocas ventanas que abren, para resguardarse del frío. En la mayoría de las viviendas el área de baño es independiente de la casa, al igual que la cocina.

Se ha podido identificar que la principal necesidad en la población es el mejoramiento de vivienda, destacando en esta la intervención en techos, pisos, unidad sanitaria y cocina.

Número de Hogares.

Según la información obtenida del Departamento Nacional de Planeación – Metodología SISBEN IV, los hogares están distribuidos en 1.073 en la zona urbana y 1.155 en la zona rural.

Población por pertenencia étnica

De acuerdo al Censo Nacional de población y vivienda del DANE 2018, el Municipio de San Andrés de Cuerquia registra población por pertenencia étnica los cuales se encuentran distribuidos de la siguiente manera: Indígenas 1 persona, Negro(a), Mulato(a), Afrodescendiente, Afrocolombiano(a) 45 personas.

Fernando Chavarria
Alcalde 2024 - 2027



Autoreconocimiento étnico	Casos	%
Gitano(a) o Rrom	0	0,00
Indígena	1	0,02
Negro(a), Mulato(a), Afrodescendiente, Afrocolombiano(a)	45	0,71
Ningún grupo étnico	6.225	98,89
No informa	24	0,38
Palenquero(a) de San Basilio	0	0,00
Raizal del Archipiélago de San Andrés, Providencia y Santa Catalina	0	0,00
Total	6.295	100

Fuente: Censo 2018

1.2.1 Estructura demográfica

La pirámide del municipio de San Andrés de Cuerquia es de tipo progresivo, lo cual indica que existe mayor población joven, frente a una menor población adulta. Aunque se observa una reducción de la población entre los 0 y 24 años, esto se puede deber a los fenómenos de control de natalidad como los son el uso de medicamentos, dispositivos o cirugía para prevenir el embarazo y migración de los jóvenes en busca de estudios superiores y oportunidades de trabajo en la ciudad ya que en el municipio no se cuenta con fuentes de ingreso y de oportunidad que les permita pagar sus estudios y ayudarle a sus padres.

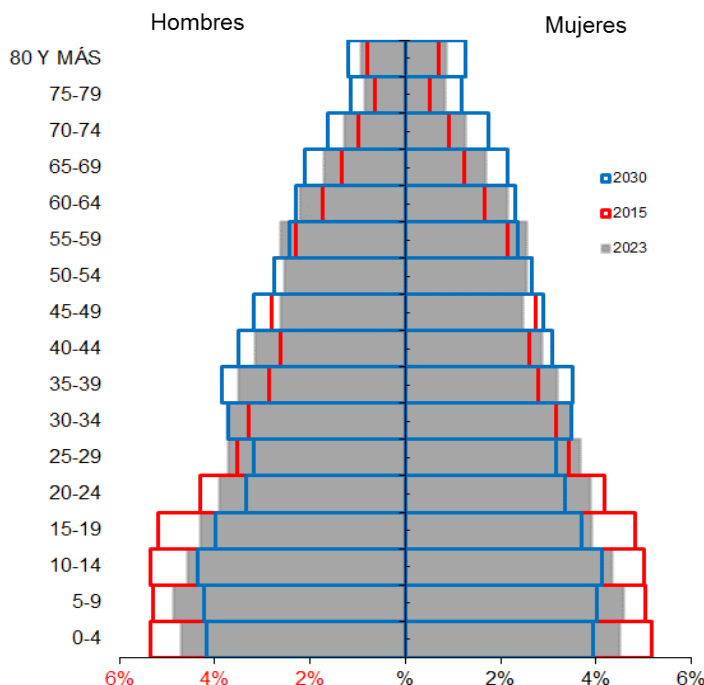
Igualmente se observa en el año 2023, con respecto al año 2015, se presenta un incremento de la población masculina y femenina entre los 25 y 44 años, por su parte, también incrementa la población entre 55 y más años. Para el rango de edad de 45 a 49 se evidencia una disminución significativa con respecto al año 2015.

Finalmente, la población entre los 25 y 29 años, 30 a 34 y 55 a 59 años, han tenido cambios muy pequeños a través de los años, que lo hacen la población con distribución más estable y esta es la población económicamente activa.

La mayor concentración de la población del municipio, según la distribución de la pirámide la aporta el grupo de 0 y 44 años.

Fernando Chavarria
Alcalde 2024 - 2027

Figura 1. Pirámide poblacional del Municipio de San Andrés de Cuerquia, Antioquia, 2015, 2023, 2030.



Fuente: DANE-SISPRO-MSPS

Proporción poblacional por ciclo vital

Luego de analizar la estructura poblacional y su tendencia, se muestra el cambio porcentual de los habitantes de cada ciclo vital, tomando los años censales 2015, 2023 y el año 2030, lo cual se refleja en la siguiente tabla:

Se puede observar que la mayor cantidad de población se centra en el período 27 a 59 años con una frecuencia relativa de 39.6 para el año 2023, y de 36.8 para 2015, se percibe un incremento entre el año 2015 y el año 2023, seguido por la población mayores de 60 años con una frecuencia relativa de 10.5 para el año 2015, y de 13.8 para el año 2023, se puede apreciar un incremento en el año 2023 con respecto al año 2015 esto puede ser efecto de la búsqueda de oportunidades de educación y de empleo por parte de los jóvenes por fuera del Municipio y quedando en el municipio la población más adulta que se ha envejecido.

Se presenta baja natalidad en el año 2023 en comparación con el año 2015, y un aumento de la población Mayores de 60 y más años, ocasionando que el grupo poblacional de la infancia presente una tendencia al decrecimiento, al igual que la población adolescente y joven.

Fernando Chavarria
Alcalde 2024 - 2027

Este fenómeno se puede deber a una caracterización de desigualdad, de pobreza, y al agotamiento de un modelo de crecimiento económico insostenible, y el avance del desempleo y del empleo de baja productividad ha ocasionado que el Municipio se quede sin población joven.

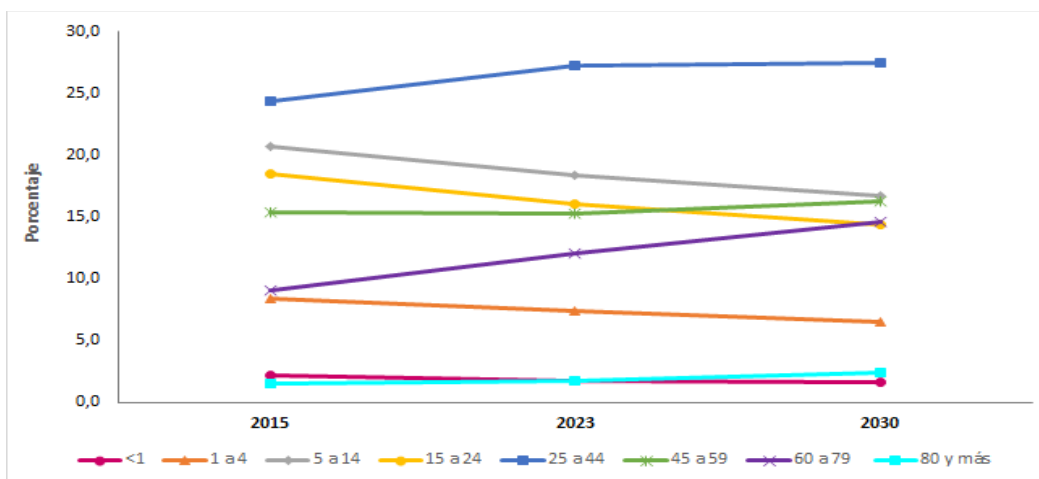
Tabla 5. Proporción de la población por ciclo vital, del Municipio de San Andrés de Cuerquia, Antioquia, 2015, 2023 y 2030.

Ciclo vital	2015		2023		2030	
	Número absoluto	Frecuencia relativa	Número absoluto	Frecuencia relativa	Número absoluto	Frecuencia relativa
Primera infancia (0 a 5 años)	917	12,6	844	11,1	774	9,8
Infancia (6 a 11 años)	905	12,4	851	11,2	794	10,0
Adolescencia (12 a 18)	1.043	14,3	904	11,9	896	11,3
Juventud (19 a 26)	970	13,3	939	12,4	843	10,6
Adultez (27 a 59)	2.678	36,8	3.011	39,6	3.276	41,3
Persona mayor (60 y más)	767	10,5	1.049	13,8	1.350	17,0
TOTAL	7.280	100	7.598	100	7.933	100

Fuente: DANE-SISPRO-MSPS

Según los porcentajes la mayor proporción de habitantes esta entre 25 y 44 años, que equivale a un 27,3%, seguido por la población entre 5 y 14 años con un 18,4%, sigue la población entre 15 y 24 años que equivale a un 16,0% luego la población entre 45 y 59 años equivale a un 15,3%, luego se ubica la población 60 y 79 años con un porcentaje de 12%, luego la población de 1 y 4 años con un porcentaje de 7,4%, los menores de 1 año equivalen al 1,8% y los mayores de 80 años a un 1,8%.

Figura 2. Cambio en la proporción de la población por grupo etarios, Municipio de San Andrés de Cuerquia, Antioquia 2015 – 2023 y 2030.



Fuente: DANE-SISPRO-MSPS

Fernando Chavarria
Alcalde 2024 - 2027

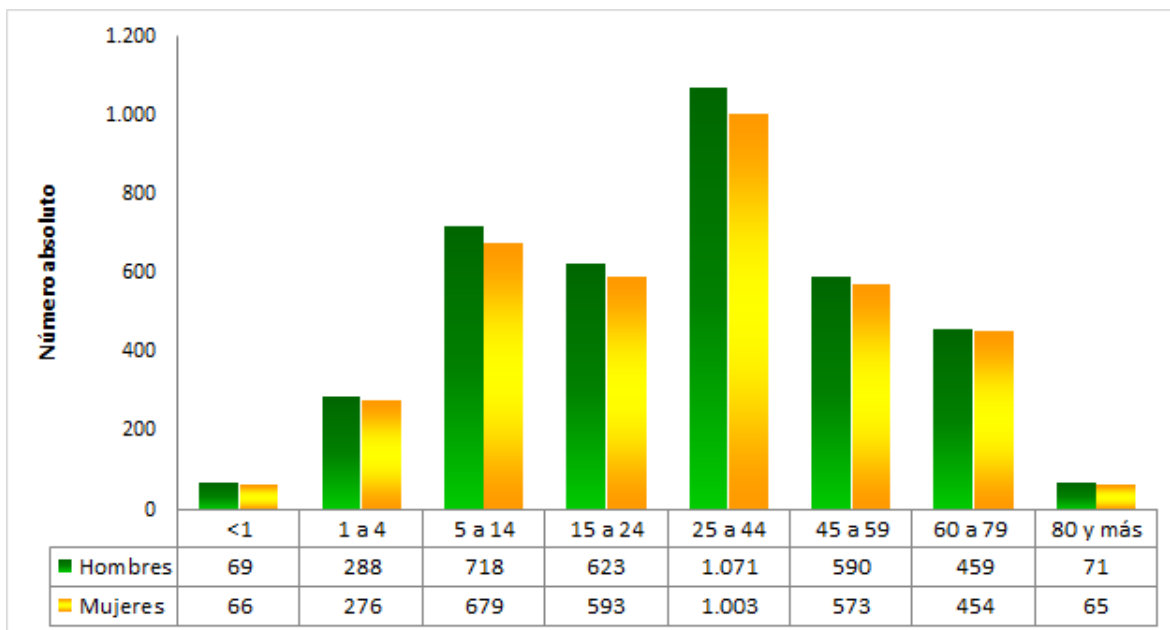
Alcaldía Municipal San Andrés de Cuerquia
 ✉ alcaldia@sanandresdecuerquia-antioquia.gov.co
 Calle 30 Boyacá # 30 - 08
 ☎ (+4) 861 82 32 Código Postal N° 052040
 Nit: 890981868 - 3
 www.sanandresdecuerquia-antioquia.gov.co

La población que mayor representación tiene está entre los 25 a 44 años y son principalmente hombres; también predominan los hombres en los grupos entre los 0 y 24 años.

A partir de los 45 a los 59 años las mujeres tienden a incrementar, pero aun así siguen predominando los hombres, a partir de los 60, la relación hombre: mujer es similar.

Es importante anotar que la población a nivel general del municipio se encuentra en edad económicamente activa, lo que puede generar la fuerza de trabajo para la producción agrícola y pecuaria o industrial, por ello la importancia de la implementación de planes y proyectos de crecimiento económico, educativo, social y cultural en el municipio, con miras a ser focalizados al desarrollo rural en el cual se centra la mayor densidad poblacional y de esta manera disminuir las brechas de desigualdad existentes.

Figura 3. Población por sexo y grupo de edad del Municipio de San Andrés de Cuerquia, Antioquia, 2023.



Fuente: DANE-SISPRO-MSPS

Otros indicadores demográficos

- **Relación hombres/mujer:** En el año 2015 por cada 105 hombres, había 100 mujeres, mientras que para el año 2023 por cada 105 hombres, había 100 mujeres
- **Razón niños mujer:** En el año 2015 por cada 44 niños y niñas (0-4años), había 100 mujeres en edad fértil (15-49años), mientras que para el año 2023 por cada 39 niños y niñas (0-4años), había 100 mujeres en edad fértil

Fernando Chavarria
Alcalde 2024 - 2027



- **Índice de infancia:** En el año 2015 de 100 personas, 31 correspondían a población hasta los 14 años, mientras que para el año 2023 este grupo poblacional fue de 28 personas.
- **Índice de juventud:** En el año 2015 de 100 personas, 25 correspondían a población de 15 a 29 años, mientras que para el año 2023 este grupo poblacional fue de 23 personas.
- **Índice de vejez:** En el año 2015 de 100 personas, 11 correspondían a población de 65 años y más, mientras que para el año 2023 este grupo poblacional fue de 14 personas.
- **Índice de envejecimiento:** En el año 2015 de 100 personas, 34 correspondían a población de 65 años y más, mientras que para el año 2023 este grupo poblacional fue de 50 personas.
- **Índice demográfico de dependencia:** En el año 2015 de 100 personas entre los 15 a 64 años, había 62 personas menores de 15 años ó de 65 años y más (dependientes), mientras que para el año 2023 este grupo poblacional fue de 59 personas.
- **Índice de dependencia infantil:** En el año 2015, 51 personas menores de 15 años dependían de 100 personas entre los 15 a 64 años, mientras que para el año 2023 fue de 44 personas.
- **Índice de dependencia mayores:** En el año 2015, 12 personas de 65 años y más dependían de 100 personas entre los 15 a 64 años, mientras que para el año 2023 fue de 15 personas.
- **Índice de Friz:** Representa el porcentaje de población de menos de 20 años (entre 0 y 19 años), con respecto al grupo de población de edades comprendidas entre los 30 y los 49 años. Cuando este índice supera el valor de 160 se considera que la población estudiada es una población joven, mientras que si resulta inferior a 60 se considera una población envejecida.

Tabla 6. Otros indicadores de estructura demográfica en el Municipio de San Andrés de Cuerquia, Antioquia, 2015, 2023, 2030.

Índice Demográfico	Año		
	2015	2023	2030
Poblacion total	7.280	7.598	7.933
Poblacion Masculina	3.726	3.889	4.049
Poblacion femenina	3.554	3.709	3.884
Relación hombres:mujer	104,84	104,85	104
Razón niños:mujer	44	39	35
Indice de infancia	31	28	25
Indice de juventud	25	23	21
Indice de vejez	11	14	17
Indice de envejecimiento	34	50	69
Indice demografico de dependenc	62,25	58,79	59,33
Indice de dependencia infantil	50,68	43,80	39,57
Indice de dependencia mayores	11,57	14,98	19,76
Indice de Friz	180,14	143,29	119,30

Fuente: DANE-SISPRO-MSPS

Fernando Chavarria
Alcalde 2024 - 2027

Alcaldía Municipal San Andrés de Cuerquia
✉ alcaldia@sanandresdecuerquia-antioquia.gov.co
Calle 30 Boyacá # 30 - 08
☎ (+4) 861 82 32 Código Postal N° 052040
Nit: 890981868 - 3
www.sanandresdecuerquia-antioquia.gov.co



Estos indicadores evidencian de forma más objetiva cómo el fenómeno de disminución de la natalidad del municipio lleva a una disminución progresiva de los índices de infancia y juventud; en contraste con el aumento progresivo de la población adulta y adulta mayor que reflejan el aumento progresivo del índice de envejecimiento.

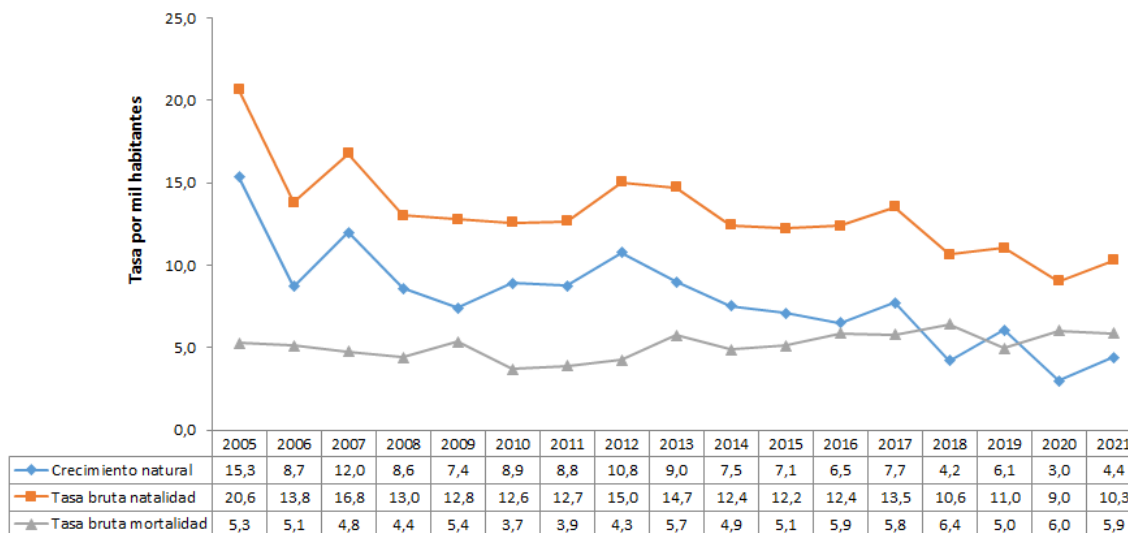
El envejecimiento de la población es un tema demográfico que están adquiriendo importancia política, económica y sociales, por sus fuertes repercusiones en el desarrollo de las comunidades y por la amplia variedad de sectores a los que afecta (salud, educación, infraestructura y comercio, entre otros). Por lo cual el municipio por medio de una política pública de envejecimiento y vejez buscara garantizar la seguridad económica, la salud y los entornos favorables, tanto en lo relativo a una vivienda y un espacio públicos adecuados, como a las necesidades de cuidado y prevención de la violencia contra las personas mayores.

1.2.2 Dinámica demográfica

- **Tasa de crecimiento natural:** El ritmo de crecimiento en el municipio es una medida de cuantificación de la fecundidad, que se refiere a la relación que existe entre el número de nacimientos ocurridos en un cierto período y la cantidad total de efectivos del mismo periodo, para el año 2021, en el municipio de San Andrés de Cuerquia, por cada 1.000 habitantes ocurrieron 4,4 nacimientos.
- **Tasa bruta de natalidad:** La tasa bruta de natalidad ha presentado durante los últimos años una tendencia a disminuir que para el año 2020 fue de 9.0 nacimientos por cada 1.000 habitantes, pero para el último año analizado es de 10.3 nacimientos por cada 1.000 habitantes, esto nos permite evaluar cual es la efectividad de la implementación de las estrategias relacionadas con el control o incentivo de la natalidad por parte de las EAPB, así mismo podemos observar si los programas de salud perinatal han sido efectivos para el Municipio.
- **Tasa bruta de mortalidad:** Para el año 2021, en el municipio de San Andrés de Cuerquia por cada 1000 habitantes, fallecieron 5,9 personas en promedio. Se observa que en casi todo el periodo de estudio las tasas de mortalidad no han experimentado grandes cambios y esto tiene un efecto en la expectativa de vida de la población con menos nacimientos y un número constate de muertes.

Fernando Chavarria
Alcalde 2024 - 2027

Figura 4. Comparación entre la tasa de crecimiento natural y las tasas brutas de natalidad, mortalidad del municipio de San Andrés de Cuerquia, 2005 al 2021.



Fuente: DANE-SISPRO-MSPS

Tasas específicas de fecundidad

- **Tasas específicas de fecundidad en mujeres entre 10 y 14 años:** La tasa específica de fecundidad en mujeres de 10 a 14 años, presenta un comportamiento fluctuante durante todo el periodo de estudio, 2005 a 2021. El último año registró 3 nacimientos por cada 1000 mujeres en este grupo de edad. Esta tasa de fecundidad nos refleja las condiciones sociales, culturales y biológicas del Municipio.
- **Tasas específicas de fecundidad en mujeres entre 15 y 19 años:** Para las mujeres entre los 15 a 19 años este indicador incrementó en el último año, se presentaron 51.3 nacidos vivos por cada 1.000 mujeres en este rango de edad. Sin embargo, es de mencionar que los programas y acciones que se han realizado desde la secretaría de salud y la ESE del Municipio, han impactado en la reducción de embarazos en menores de edad ya que desde el año 2018 presenta una tendencia a la baja.
- **Tasas específicas de fecundidad en mujeres entre 10 y 19 años:** Para las mujeres del municipio de San Andrés de Cuerquia entre los 10 y 19 años para el año 2021 se presentaron 26.3 nacidos vivos por cada 1.000 mujeres, comparado con el año 2020 se presentó un leve incremento siendo este año la segunda tasa más baja en el periodo de tiempo de 2005 al 2021.

Fernando Chavarria
Alcalde 2024 - 2027

Alcaldía Municipal San Andrés de Cuerquia
✉ alcaaldia@sanandresdecuerquia-antioquia.gov.co
Calle 30 Boyacá # 30 - 08
☎ (+4) 861 82 32 Código Postal N° 052040
Nit: 890981868 - 3
www.sanandresdecuerquia-antioquia.gov.co

Tabla 7. Otros indicadores de la dinámica de la población, Municipio de San Andrés de Cuerquia, 2005 – 2021

Tasa de fecundidad específica	2005	2006	2007	2008	2009	2010	2011	2012	2013	2014	2015	2016	2017	2018	2019	2020	2021
De 10 a 14	2.4	7.4	5.1	5.4	2.8	11.6	9.1	3.2	6.7	7.0	0.0	0.0	3.9	0.0	3.0	6.0	3.0
De 15 a 19	101.9	72.2	109.9	94.3	90.6	63.1	102.2	99.4	146.7	83.6	137.2	79.6	102.8	86.4	63.1	41.5	51.3
De 10 a 19	48.9	38.0	55.1	48.3	45.7	36.9	55.1	51.1	76.7	45.4	69.3	39.8	52.6	42.1	32.3	23.3	26.3

Fuente: DANE-SISPRO-MSPS

1.2.3 Movilidad forzada

En un primer periodo alrededor de los años 1990 hubo una fuerte presencia guerrillera, caracterizada por asesinatos selectivos, extorsiones y desplazamientos masivos de campesinos.

En el año de 1997 incursionaron los grupos paramilitares los cuales cometieron muchos asesinatos, comenzaron igualmente con asesinatos a comerciantes y procedimientos de “limpieza social”. Se generaron hechos de gran impacto en la comunidad, en ocasiones asesinaron a grupos de personas en los que estaban jóvenes, mujeres y campesinos, utilizando muchas veces procedimientos de tortura y sevicia. Debido a esto muchas familias tuvieron que desplazarse por las amenazas y el terror que estos generaban. El municipio estuvo sumido en un estado de incertidumbre en el que todos podían ser víctimas en cualquier momento.

Se presentaron grandes desplazamientos de campesinos entre los años 2003 y 2006 generados por la presión de los grupos subversivos a la población quienes realizan varios hechos que atemorizaron a toda la población en general. La mayoría de las personas que se desplazaron no retornaron a sus veredas, perdieron sus bienes básicos y muchos no han podido conseguir una estabilidad económica en el que se garantice su dignidad. Gran parte de los predios permanecen desocupados, otros fueron aprovechados por otros habitantes y miembros de grupos armados.

A la fecha puede decirse que las condiciones del conflicto permanecen en gran medida, la comunidad campesina sufre las consecuencias de la presencia de grupos subversivos y otros grupos emergentes; el ejército incrementó su presencia por la construcción del Proyecto Hidroituango, lo que ha recrudecido los enfrentamientos con los grupos subversivos y por consiguiente el grado de vulnerabilidad de la población civil.

Según informaciones de inteligencia, en la actualidad, en el casco urbano y rural hacen presencia el frente 36 y 18 de las FARC, su gran fuente de financiación es de la marihuana, cocaína, base de coca, bazuco y demás derivados, donde se tiene conocimiento que en algunas veredas del municipio hay cultivos ilícitos. Estos grupos al margen de la ley han realizado atentados a la fuerza pública mediante (artefactos explosivos, hostigamientos, plan pistola, entre otros), también han generado temor entre la ciudadanía y desplazamientos forzosos.

Fernando Chavarria
Alcalde 2024 - 2027

Alcaldía Municipal San Andrés de Cuerquia
✉ alcaldia@sanandresdecuerquia-antioquia.gov.co
Calle 30 Boyacá # 30 - 08
☎ (+4) 861 82 32 Código Postal N° 052040
Nit: 890981868 - 3
www.sanandresdecuerquia-antioquia.gov.co

Las veredas con más presencia de los grupos al margen de la ley son: las veredas alto seco, Santa Gertrudis, los naranjos, el cántaro, el filo, el vergel y la cordillera, media loma. Es de mencionar que la banda de los Pachelly hace presencia en la vereda cordillera.

De acuerdo con la información disponible en el Registro Único de Víctimas, para el año 2023 en el Municipio de San Andrés de Cuerquia, se presenta lo siguiente tipos de hechos victimizante:

- **Víctimas de Ocurrencia:** Personas reconocidas en el marco de la ley 1448 de 2011, que fueron víctimas de un hecho victimizante en el territorio colombiano.
- **Víctimas Declaración:** Personas reconocidas en el marco de la ley 1448 de 2011, que declararon (Narraron el hecho victimizante), ante el ministerio público en el territorio.
- **Victima Ubicación:** Personas reconocidas en el marco de la ley 1448 de 2011, que de acuerdo con la última ubicación conocida vive en el territorio.
- **Sujeto de Atención:** Personas reconocidas en el marco de la ley 1448 de 2011, que pueden acceder efectivamente a las medidas de atención y/o reparación. No presentan novedades por fallecimiento o causa o no del hecho victimizante, identificadas con numero de documento válidos y han solicitado ayuda humanitaria directamente o a través de un familiar, que de acuerdo con la última ubicación conocida vive en el territorio.
- **Evento:** Ocurrencia de un hecho victimizante a una persona, en un lugar (Municipio) y en una fecha determinada.

Tabla 8. hecho victimizante Desagregados, Municipio de San Andrés de Cuerquia, Antioquia, 2023.

Hechos Victimizantes Desagregado					
Hecho Victimizante	Víctimas Ocurrencia	Víctimas Declaración	Víctimas Ubicación	Sujetos de Atención	Número de Eventos
Acto terrorista / Atentados / Combates / Enfrentamientos / Hostigamientos	159	93	110	106	161
Amenaza	858	506	492	485	924
Delitos contra la libertad y la integridad sexual en desarrollo del conflicto armado	13	4	2	2	13
Desaparición forzada	84	13	49	43	85
Desplazamiento forzado	4.589	2.419	2.082	1.653	4.916
Homicidio	812	348	305	272	863
Minas Antipersonal, Munición sin Explotar y Artefacto Explosivo improvisado	19	3	7	7	19
Secuestro	23	3	10	9	23
Tortura	1	0	0	0	1
Vinculación de Niños Niñas y Adolescentes a Actividades Relacionadas con grupos armados	7	5	3	3	7
Abandono o Despojo Forzado de Tierras	0	0	1	1	0
Perdida de Bienes Muebles o Inmuebles	110	34	55	51	111
Lesiones Personales Físicas	11	3	5	5	11
Lesiones Personales Psicológicas	6	0	5	4	6
Sin informacion	0	0	8	7	0

Fuente: RUV- Fecha de corte: 31 de octubre 2023: <https://cifras.unidadvictimas.gov.co/Cifras/#!/hechos>

Fernando Chavarria
Alcalde 2024 - 2027

Alcaldía Municipal San Andrés de Cuerquia
✉ alcaldia@sanandresdecuerquia-antioquia.gov.co
Calle 30 Boyacá # 30 - 08
☎ (+4) 861 82 32 Código Postal N° 052040
Nit: 890981868 - 3
www.sanandresdecuerquia-antioquia.gov.co

Tabla 9. Población victimizada directa e indirecta, San Andrés de Cuerquia, 2023.

Hecho Victimizante	Víctimas Directas	Víctimas Indirectas
Desaparición forzada	23	61
Homicidio	182	630
Secuestro	23	0



Víctimas Indirectas



Víctimas Directas

Fuente: Fuente: RUV- Fecha de corte: 31 de octubre 2023: <https://cifras.unidadvictimas.gov.co/Cifras#!/hechos>

Figura 5. Hechos victimizante, San Andrés de Cuerquia 2023.



Fuente: Fuente: RUV- Fecha de corte: 31 de octubre 2023: <https://cifras.unidadvictimas.gov.co/Cifras#!/hechos>

Como se pudo evidenciar en el municipio de San Andrés de Cuerquia el principal hecho victimizante son los homicidios donde deja 182 víctimas de forma directa que corresponde al 22.4% y 630 víctimas de forma indirecta que corresponde al 77.6%. Para el caso de la desaparición forzada se presenta como víctimas directas 23 que corresponde al 27.4% y víctimas de forma indirecta 61 que corresponde al 72.6% y se han presentado 23 secuestros.

1.2.4 Población LGBTIQ+

No se cuenta con registro de grupos caracterizados de la población LGBTIQ+ en el municipio de San Andrés de Cuerquia, lo que indica que es un desafío para la entidad territorial si se desea implementar políticas públicas y programas dirigidos a abordar las desigualdades y violencias que enfrente esta población.

Fernando Chavarria
Alcalde 2024 - 2027

Alcaldía Municipal San Andrés de Cuerquia
✉ alcaldia@sanandresdecuerquia-antioquia.gov.co
Calle 30 Boyacá # 30 - 08
☎ (+4) 861 82 32 Código Postal N° 052040
Nit: 890981868 - 3
www.sanandresdecuerquia-antioquia.gov.co

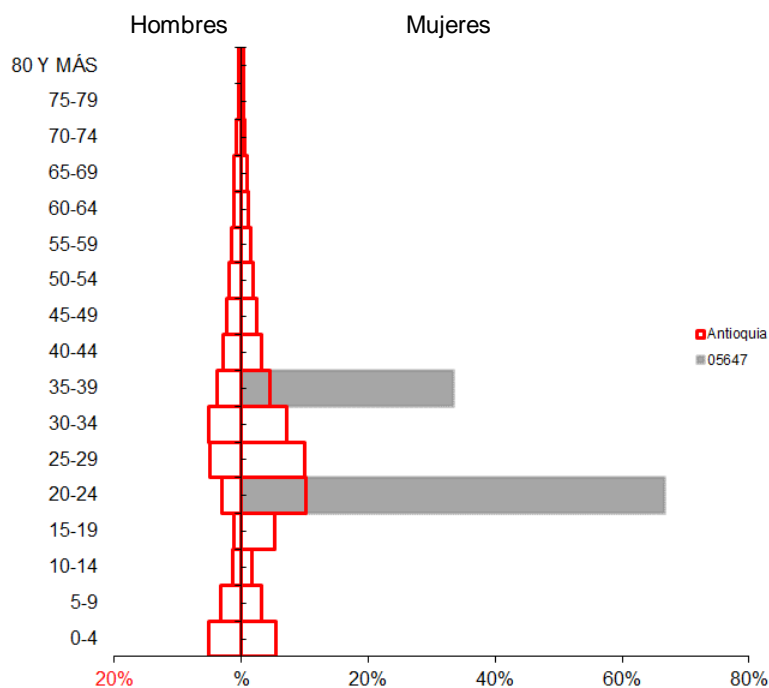
1.2.5 Población migrante

En la actualidad, el municipio viene incrementando la presencia de personas provenientes de Venezuela, sobre todo personas irregulares que vienen en busca de mejores oportunidades y calidad de vida.

Dado que estas personas deben solucionar su permanencia para poder acceder a los programas sociales y que, para hacerlo, se deben trasladar hasta la ciudad de Medellín, el municipio ha dado prioridad a los menores de 5 años para que puedan ser atendidos e ingresados a algunos programas en salud como crecimiento y desarrollo, y a las gestantes para que puedan adelantar su control prenatal con las herramientas que se tienen en la IPS de primer nivel de complejidad. Todo esto con el fin de evitar complicaciones para la madre y su bebe.

Como se puede apreciar en la siguiente pirámide de migrantes, el municipio de San Andrés de Cuerquia presenta mayor proporción poblacional en las edades de 20-24 en mujeres, y las edades de 35-39 años. No se evidencian registros en hombres.

Figura 6. Pirámide poblacional de migrantes, San Andrés de Cuerquia 2023.



Fuente: DANE-SISPRO-MSPS

Fernando Chavarria
Alcalde 2024 - 2027

Alcaldía Municipal San Andrés de Cuerquia
✉ alcadia@sanandresdecuerquia-antioquia.gov.co
Calle 30 Boyacá # 30 - 08
☎ (+4) 861 82 32 Código Postal N° 052040
Nit: 890981868 - 3
www.sanandresdecuerquia-antioquia.gov.co

Atenciones por tipo de servicio

Al revisar las atenciones en salud, tenemos 2 atención en consulta externa, 2 atención en Hospitalización, 3 atención en Procedimiento, 1 atenciones por Medicamento, Servicio de urgencias 2 y 3 nacimiento:

Tabla 10. Distribución de migrantes por tipo de atención en salud, San Andrés de Cuerquia 2023.

San Andres de Cuerquia		Entidad referencia				Concentración San Andrés de Cuerquia
		05647		Antioquia		
Tipo de atención		2021	Distribución	2021	Distribución	2021
San Andres de Cuerquia	Consulta Externa	2	15%	111.457	37%	0,0%
	Servicios de urgencias	2	15%	19.371	6%	0,0%
	Hospitalización	2	15%	13.029	4%	0,0%
	Procedimientos	3	23%	103.968	35%	0,0%
	Medicamentos	1	8%	47.808	16%	0,0%
	Nacimientos	3	23%	5.310	2%	0,1%
	Total		13	100%	300.943	100%

Fuente: DANE-SISPRO-MSPS

El registro de atenciones en salud de la población migrante en el municipio es de un 100% que corresponde a 3 usuario, 2 de estos son provenientes de Venezuela, y uno que no se logra identificar su país de procedencia.

Tabla 11. Distribución de migrantes por procedencia, San Andrés de Cuerquia 2023.

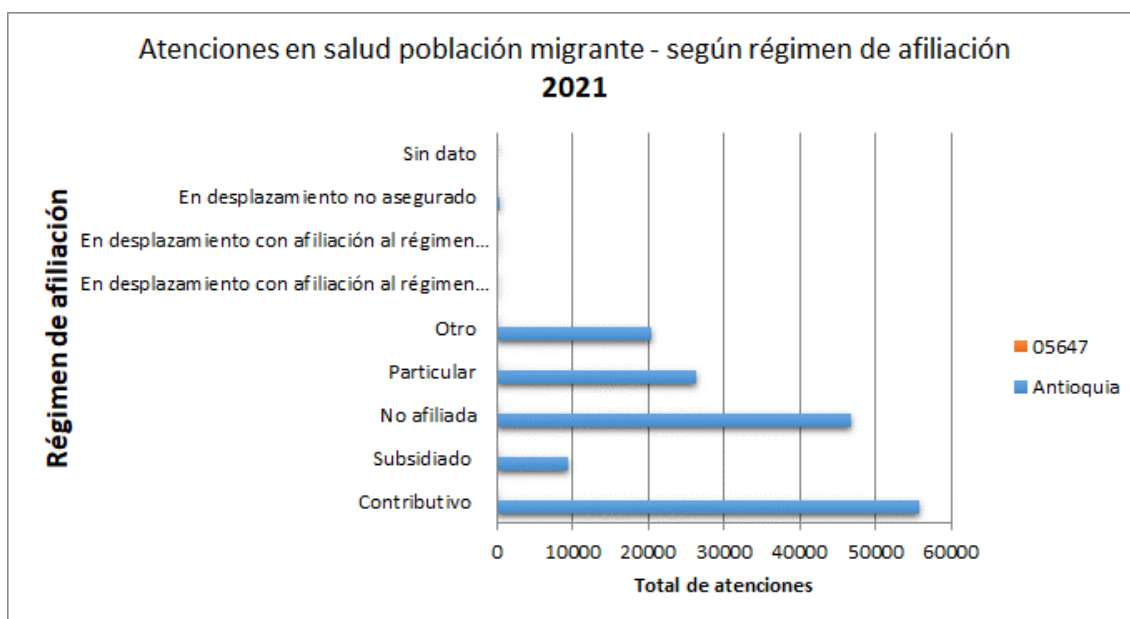
05647	País de procedencia del migrante	Total de Atenciones en salud según procedencia		Antioquia	País de procedencia del migrante	Total de Atenciones en salud según procedencia		Concentración de la atención población migrante	
		2021	Proporción			2021	Distribución	2021	
San Andres de Cuerquia	Brasil	0	0%	Entidad territorial de referencia	Brasil	178	0%	0,0%	
	Ecuador	0	0%		Ecuador	449	0%	0,0%	
	Nicaragua	0	0%		Nicaragua	17	0%	0,0%	
	Otros	1	33%		Otros	38372	21%	0,0%	
	Panamá	0	0%		Panamá	206	0%	0,0%	
	Perú	0	0%		Perú	434	0%	0,0%	
	República Bolivariana de Venezuela	2	67%		República Bolivariana de Venezuela	111897	60%	0,0%	
	Sin identificador de país	0	0%		Sin identificador de país	34106	18%	0,0%	
	Total		3		100%	Total	185659	100%	0,0%

Fuente: DANE-SISPRO-MSPS

Como podemos observar en la gráfica, se presenta atención en salud a los migrantes no afiliados, esto debido a que son extranjeros indocumentados y sólo pueden recibir atención inicial por 'Urgencias', amparado por el Ministerio de la Salud y la Protección Social colombiano, y al no poder acceder a los servicios de salud ha incrementado la vulnerabilidad de estas personas permitiendo que padezcan enfermedades. Es de resaltar que se ha presentado un incremento en la afiliación al Régimen Contributivo con respecto al Régimen Subsidiado.

Fernando Chavarria
Alcalde 2024 - 2027

Figura 7. Atenciones en salud de los migrantes, San Andrés de Cuerquia 2021.



1.2.6 Población Campesina

En el Municipio de San Andrés de Cuerquia se cuenta con la población campesina asociada, estas asociaciones son fundamentales para la caracterización y organización de los campesinos y campesinas del Municipio, lo que no solo promueve una mayor productividad, sino que también fomenta la competitividad en el mercado.

El fortalecimiento de estas asociaciones permite una mejor articulación entre los productores, facilitando la implementación de prácticas agrícolas sostenibles y la adopción de tecnologías más eficientes. Además, al ser más productivos, se requiere de más mano de obra, lo que se traduce en la generación de empleos en el municipio. Este aumento en la oferta de empleo contribuye a enfrentar los desafíos socioeconómicos que enfrenta la población local, como el desempleo y la pobreza, al tiempo que promueve el desarrollo económico y social sostenible.

- Asociación de productores piscicultores y agropecuarios de San Andrés de Cuerquia: 1
- Asociación de productores de leche de San Andrés de Cuerquia: 2
- ASOCOMUNAL: 1
- AGROPASAN: 1
- COMITÉ DE CAFETEROS SAC: 1
- APINORTE:1

Fernando Chavarria
Alcalde 2024 - 2027

1.3 Contexto Institucional de protección social y sectorial en salud

Servicios habilitados IPS

Los siguientes, son los servicios habilitados que se tienen, en la única IPS de primer nivel que opera en el municipio la ESE Hospital González Ochoa, la cual presta sus servicios tanto en la zona urbana como en las zonas rural:

Tabla 12. Servicios habilitados de las Instituciones Prestadoras de Salud San Andrés de Cuerquia, Antioquia, 2022.

Grupo Servicio	Indicador	2022
APOYO DIAGNÓSTICO Y COMPLEMENTACIÓN TERAPÉUTICA	Número de IPS habilitadas con el servicio de diagnóstico cardiovascular	1
	Número de IPS habilitadas con el servicio de esterilización	1
	Número de IPS habilitadas con el servicio de laboratorio clínico	1
	Número de IPS habilitadas con el servicio de lactario - alimentación	1
	Número de IPS habilitadas con el servicio de servicio farmacéutico	1
	Número de IPS habilitadas con el servicio de tamización de cáncer de cuello uterino	1
	Número de IPS habilitadas con el servicio de toma e interpretación de radiografías	1
CONSULTA EXTERNA	Número de IPS habilitadas con el servicio de cardiología	1
	Número de IPS habilitadas con el servicio de dermatología	1
	Número de IPS habilitadas con el servicio de enfermería	1
	Número de IPS habilitadas con el servicio de ginecobstetricia	1
	Número de IPS habilitadas con el servicio de medicina general	1
	Número de IPS habilitadas con el servicio de medicina interna	1
	Número de IPS habilitadas con el servicio de neumología	1
	Número de IPS habilitadas con el servicio de neurología	1
	Número de IPS habilitadas con el servicio de nutrición y dietética	1
	Número de IPS habilitadas con el servicio de odontología general	1
	Número de IPS habilitadas con el servicio de ortopedia y/o traumatología	1
	Número de IPS habilitadas con el servicio de pediatría	1
	Número de IPS habilitadas con el servicio de psicología	1
	Número de IPS habilitadas con el servicio de vacunación	1
INTERNACION	Número de IPS habilitadas con el servicio de general adultos	1
	Número de IPS habilitadas con el servicio de general pediátrica	1
NO DEFINIDO	Número de IPS habilitadas con el servicio de obstetricia	1
PROCESOS	Número de IPS habilitadas con el servicio de proceso esterilización	1
PROTECCION ESPECIFICA Y DETECCION TEMPRANA	Número de IPS habilitadas con el servicio de atención preventiva salud oral higiene oral	1
	Número de IPS habilitadas con el servicio de detección temprana - alteraciones del crecimiento	1
	Número de IPS habilitadas con el servicio de detección temprana - alteraciones del desarrollo	1
	Número de IPS habilitadas con el servicio de detección temprana - alteraciones del embarazo	1
	Número de IPS habilitadas con el servicio de detección temprana - alteraciones en el adulto (1
	Número de IPS habilitadas con el servicio de detección temprana - cáncer de cuello uterino	1
	Número de IPS habilitadas con el servicio de detección temprana - cáncer seno	1
	Número de IPS habilitadas con el servicio de planificación familiar	1
	Número de IPS habilitadas con el servicio de promoción en salud	1
	Número de IPS habilitadas con el servicio de protección específica - atención al recién nacido	1
	Número de IPS habilitadas con el servicio de protección específica - atención del parto	1
TRANSPORTE ASISTENCIAL	Número de IPS habilitadas con el servicio de protección específica - atención en planificación	1
	Número de IPS habilitadas con el servicio de protección específica - atención preventiva en	1
	Número de IPS habilitadas con el servicio de protección específica - vacunación	1
	Número de IPS habilitadas con el servicio de vacunación	1
URGENCIAS	Número de IPS habilitadas con el servicio de transporte asistencial básico	1
URGENCIAS	Número de IPS habilitadas con el servicio de servicio de urgencias	1

Fuente: SISPRO-MSPS-RIPS

Fernando Chavarria
Alcalde 2024 - 2027

Alcaldía Municipal San Andrés de Cuerquia
✉ alcaaldia@sanandresdecuerquia-antioquia.gov.co
Calle 30 Boyacá # 30 - 08
☎ (+4) 861 82 32 Código Postal N° 052040
Nit: 890981868 - 3
www.sanandresdecuerquia-antioquia.gov.co

La ESE Hospital Gustavo González Ochoa, paso de tener una unida de cama a tener 3 camas hospitalaria por cada 1.000 habitantes:

Tabla 13. Otros indicadores de sistema sanitario en el municipio de San Andrés de Cuerquia 2015 – 2022.

Indicador	2022
Razón de ambulancias básicas por 1.000 habitantes	0,27
Razón de ambulancias medicalizadas por 1.000 habitantes	0,00
Razón de ambulancias por 1.000 habitantes	0,27
Razón de camas de adulto por 1.000 habitantes	0,53
Razón de camas de cuidado intensivo por 1.000 habitantes	0,00
Razón de camas de cuidado intermedio por 1.000 habitantes	0,00
Razón de camas por 1.000 habitantes	0,80

Fuente: SISPRO-MSPS-RIPS

Sistema sanitario

Según resultados del semáforo de los determinantes intermedios en salud el indicador que se encuentran en estado crítico las coberturas de vacunación con BCG para nacidos vivos, y cobertura de afiliación al SGSSS, ya que la diferencia con el indicador departamental es estadísticamente significativa por lo que se requiere intervención inmediata por parte del municipio.

Los demás indicadores el sistema sanitario del municipio, no presentan diferencia estadísticamente significativa con los indicadores departamentales sin embargo es importante aunar esfuerzos para mejores estos indicadores.

Tabla 14. Determinantes intermedios de la salud -Sistema sanitario del departamento y el Municipio de San Andrés de Cuerquia, 2006-2021.

Determinantes intermedios de la salud	Antioquia	San Andrés De Cuerquia	Comportamiento																		
			2006	2007	2008	2009	2010	2011	2012	2013	2014	2015	2016	2017	2018	2019	2020	2021			
Porcentaje de hogares con barreras de acceso a los servicios para cuidado de la primera infancia (DNP-DANE)	7,3	2,9																			
Porcentaje de hogares con barreras de acceso a los servicios de salud (DNP- DANE)	4,5	1,6																			
Cobertura de afiliación al SGSSS (MSPS)	99,6	79,3																			
Coberturas administrativas de vacunación con BCG para nacidos vivos (MSPS)	89,6	39,8																			
Coberturas administrativas de vacunación con DPT 3 dosis en menores de 1 año (MSPS)	85,4	83,9																			
Coberturas administrativas de vacunación con polio 3 dosis en menores de 1 año (MSPS)	84,6	83,9																			
Coberturas administrativas de vacunación con triple viral dosis en menores de 1 año (MSPS)	84,1	79,4																			
Porcentaje de nacidos vivos con cuatro o más consultas de control prenatal (EEVV-DANE)	87,2	89,6																			
Cobertura de parto institucional (EEVV-DANE)	99,1	100,0																			
Porcentaje de partos atendidos por personal calificado (EEVV-DANE)	99,2	100,0																			

Fuente: SISPRO-MSPS-RIPS

Fernando Chavarria
Alcalde 2024 - 2027

Alcaldía Municipal San Andrés de Cuerquia
 ✉ alcaldia@sanandresdecuerquia-antioquia.gov.co
 Calle 30 Boyacá # 30 - 08
 ☎ (+4) 861 82 32 Código Postal N° 052040
 Nit: 890981868 - 3
 www.sanandresdecuerquia-antioquia.gov.co

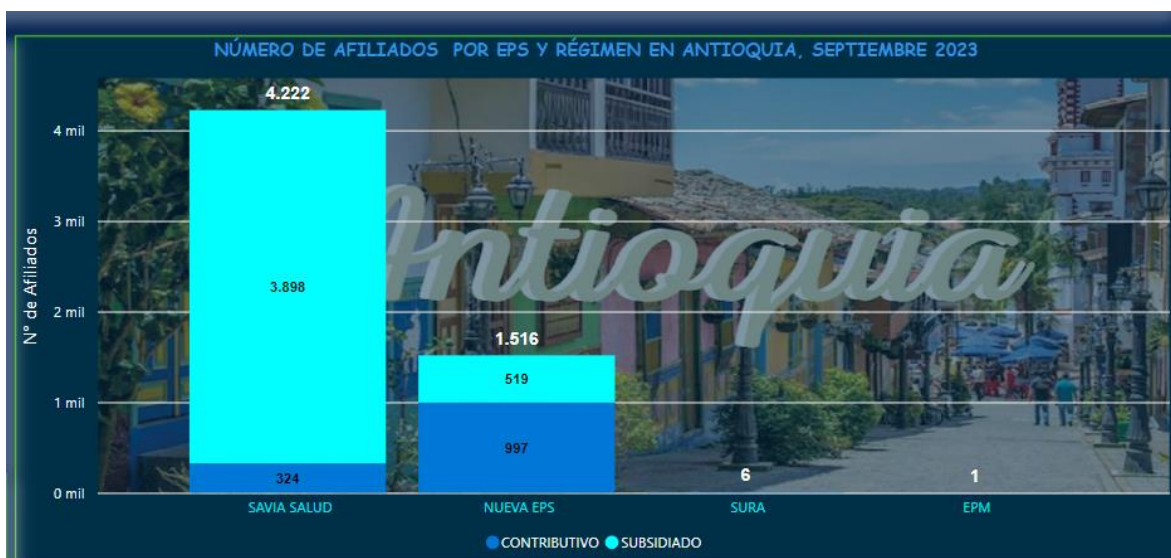
Caracterización EAPB:

Se evidencia que, para el municipio de San Andrés de Cúerquia de acuerdo a la caracterización de afiliación por EAPB al Sistema General de Seguridad Social en Salud, encontramos que para el régimen subsidiado hay 4.417 personas de las cuales 3.898 están afiliadas a Savia Salud y 519 a la nueva EPS.

Con relación a la afiliación al régimen contributivo, encontramos que hay un total de 1.321 afiliados de los cuales 324 están en la EPS Savia Salud y 997 en la Nueva EPS, 6 en SURA y 1 en EPM.

Adicional podemos mencionar que el municipio cuenta con un total de 5.915 afiliados al Sistema General de Seguridad social en salud con una cobertura del 77.85%, tiene un total de 886 cotizantes, 443 beneficiarios.

Figura 8. Caracterización por EAPB, San Andrés de Cúerquia, 2023.



Fuente: SSSA - https://dssa.gov.co/index.php?option=com_k2&view=item&layout=item&id=2176&Itemid=466






Análisis de indicadores trazadores EAPB.

Con relación a los indicadores trazadores por EAPB, podemos evidenciar que para el Régimen subsidiado se el 9,96% de la población están afiliada al Sistema General de seguridad social en salud, que para el Régimen subsidiado la que más afiliados tiene es Savia Salud y para el Régimen Contributivo es la Nueva EPS.

Fernando Chavarria
Alcalde 2024 - 2027









Alcaldía Municipal San Andrés de Cúerquia
✉ alcaldia@sanandresdecuerquia-antioquia.gov.co
Calle 30 Boyacá # 30 - 08
☎ (+4) 861 82 32 Código Postal N° 052040
Nit: 890981868 - 3
www.sanandresdecuerquia-antioquia.gov.co

Figura 9. Porcentaje de la población del municipio afiliada por EAPB_ Régimen Subsidiado_ 2021.

Geografía/EAPB	Valor	
COLOMBIA	3,58	
ANTIOQUIA	4,09	
SAN ANDRÉS DE CUERQUÍA	9,96	
EPSS37 - NUEVA EPS SA - CM	5,14	
EPSS40 - Alianza Medellin -savia Salud	53,35	

Fuente: [http://rsvr2.sispro.gov.co/caracterizacionpoblacional/\(S\(0oknruukrq0zc4w2gjp11bej\)\)/default.aspx](http://rsvr2.sispro.gov.co/caracterizacionpoblacional/(S(0oknruukrq0zc4w2gjp11bej))/default.aspx)

Figura 10. Porcentaje de la población del municipio afiliada por EAPB_ Régimen Contributivo_ 2021.

Geografía/EAPB	Valor	
COLOMBIA	3,58	
ANTIOQUIA	4,09	
SAN ANDRÉS DE CUERQUÍA	9,96	
EAS016 - EPM	0,01	
EPS041 - NUEVA EPS SA	0,05	
EPS010 - EPS SURA	0,08	
EPS040 - SAVIA SALUD EPS	2,66	
EPS037 - NUEVA EPS	16,55	

Fuente: [http://rsvr2.sispro.gov.co/caracterizacionpoblacional/\(S\(0oknruukrq0zc4w2gjp11bej\)\)/default.aspx](http://rsvr2.sispro.gov.co/caracterizacionpoblacional/(S(0oknruukrq0zc4w2gjp11bej))/default.aspx)

1.4 Gobierno y gobernanza en el sector salud

Las políticas públicas buscan dar respuesta a problemáticas, necesidades, oportunidades, limitaciones y debilidades que afectan a la población en cumplimiento de los derechos de los habitantes del Municipio de San Andrés de Cuerquia.

Estas políticas son los principales instrumentos de los gobiernos para orientar la acción, y por lo general se expresan en leyes/reglamentos, declaraciones o directrices oficiales de políticas e instituciones que luego dan lugar a programas e iniciativas específicas financiadas y/o conducidas por organizaciones gubernamentales para hacer frente a estos desafíos (OCDE, 2012, p.6).

Para el Municipio de San Andrés de Cuerquia se cuenta con las siguientes políticas públicas aprobadas por el honorable concejo municipal:

Fernando Chavarria
Alcalde 2024 - 2027

Alcaldía Municipal San Andrés de Cuerquia
✉ alcaldia@sanandresdecuerquia-antioquia.gov.co
Calle 30 Boyacá # 30 - 08
☎ (+4) 861 82 32 Código Postal N° 052040
Nit: 890981868 - 3
www.sanandresdecuerquia-antioquia.gov.co



- Acuerdo Número 017: Política pública "Pacto por la juventud urbana y rural" del municipio de San Andrés 2021- 2033.
- Acuerdo número 020: Política pública de salud mental y adicciones
- Acuerdo número 021: Política pública "un pacto por la equidad de las mujeres urbanas y rurales" de San Andrés de Cuerquia - Antioquia 2021-2033
- Acuerdo número 022: Política pública "pacto por las personas con discapacidad y la inclusión social" de San Andrés de Cuerquia - Antioquia 2021- 2023

AGENDA ANTIOQUIA 2040.

La Agenda Antioquia 2040 es el punto de inicio del plan estratégico territorial para los próximos veinte años, la cual propone la Gobernación de Antioquia, es una construcción colectiva, la cual convoca a la ciudadanía a realizar proyectos y programas que ayuden al desarrollo integral del territorio y sus habitantes. (Gobernación Antioquia_2022).


Componente de Inversión:

Con relación a la Agenda 2040, participaron diferentes actores del Municipio de San Andrés de Cuerquia (Adultos Mayores – Concejo Municipal -Empresario y emprendedores – funcionarios y servidores públicos – Instancias de participación, organizaciones sociales y comunitarias – Juventudes – Personas con discapacidad - Víctimas), en la cual se realizó la siguiente pregunta: "Si tuviera 100 como sería la inversión en 10 temas prioritarios" a lo cual los diferentes actores dieron respuesta:

Los diferentes actores responden que se realizaría mayor inversión en temas relacionados con agricultura y desarrollo rural con un 13,58%, seguido encontramos que el 12,53% se invertiría en temas relacionados con educación y formación, en tercer lugar, encontramos una inversión de 11.16% relacionado con temas de desarrollo económico, emprendimiento y empleo y en cuarto lugar encontramos una que se realizaría una inversión del 10.93% en temas de Protección social: salud y vivienda.

Fernando Chavarria
Alcalde 2024 - 2027

Figura 11. Inversión Agenda Antioquia 2040, San Andrés de Cuerquia, 2022.



Fuente: Agenda Antioquia 2040.

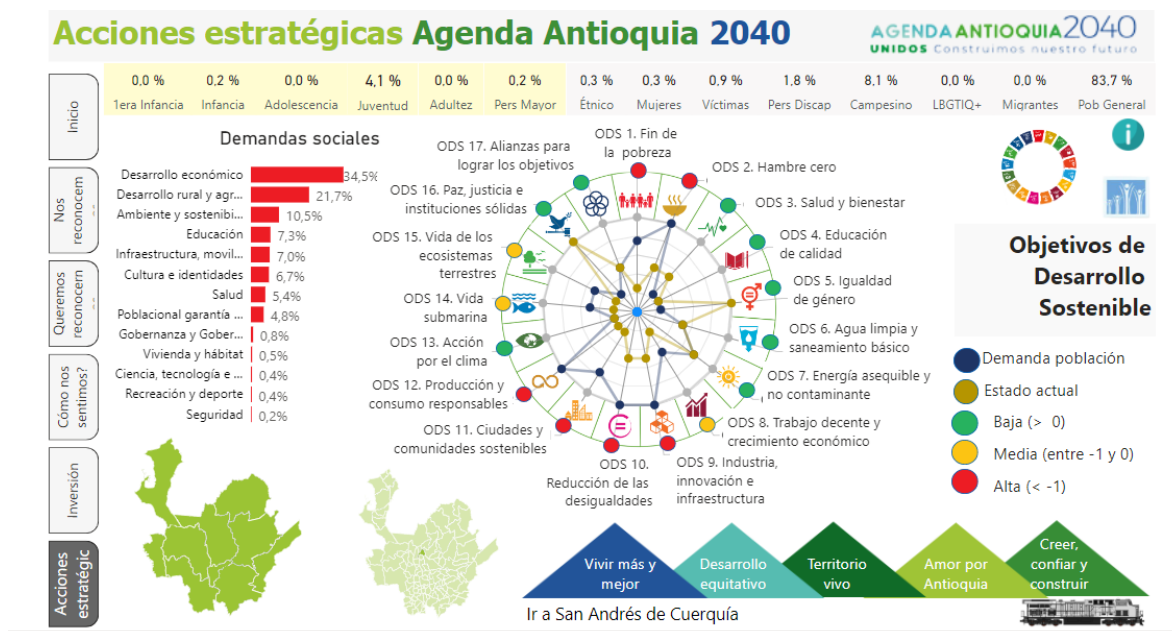
Componente Acciones estratégicas:

En el Municipio San Andrés de Cuerquia, se pudo evidenciar que, dentro de las demandas sociales identificadas en las acciones estratégicas, los diferentes grupos sociales que participaron de las actividades de la agenda 2040 sus mayores demandas sociales para determinar donde se deben de focalizar las políticas para lograr las mejores condiciones de bienestar son: en primer lugar encontramos desarrollo económico con un 34,5%, segundo desarrollo rural y agropecuario con el 21,7% y en tercer lugar ambiente y sostenibilidad 10,5%.

Fernando Chavarria
Alcalde 2024 - 2027

Alcaldía Municipal San Andrés de Cuerquia
✉ alcadia@sanandresdecuerquia-antioquia.gov.co
Calle 30 Boyacá # 30 - 08
☎ (+4) 861 82 32 Código Postal N° 052040
Nit: 890981868 - 3
www.sanandresdecuerquia-antioquia.gov.co

Figura 12. Acciones estratégicas Agenda Antioquia 2040, San Andrés de Cuerquia, 2022.



Fuente: Agenda Antioquia 2040.

Demandas Sociales:

Para el municipio de San Andrés de Cuerquia podemos evidenciar que dentro de las demandas sociales realizadas por los distintos grupos poblacionales que participaron en las mesas de trabajo de la agenda 2040 como lo fueron (los adultos mayores, la juventud, LGBTI, mujeres, funcionarios y servidores públicos, personas con discapacidad, víctimas), se identifican las siguientes demandas más relevantes:

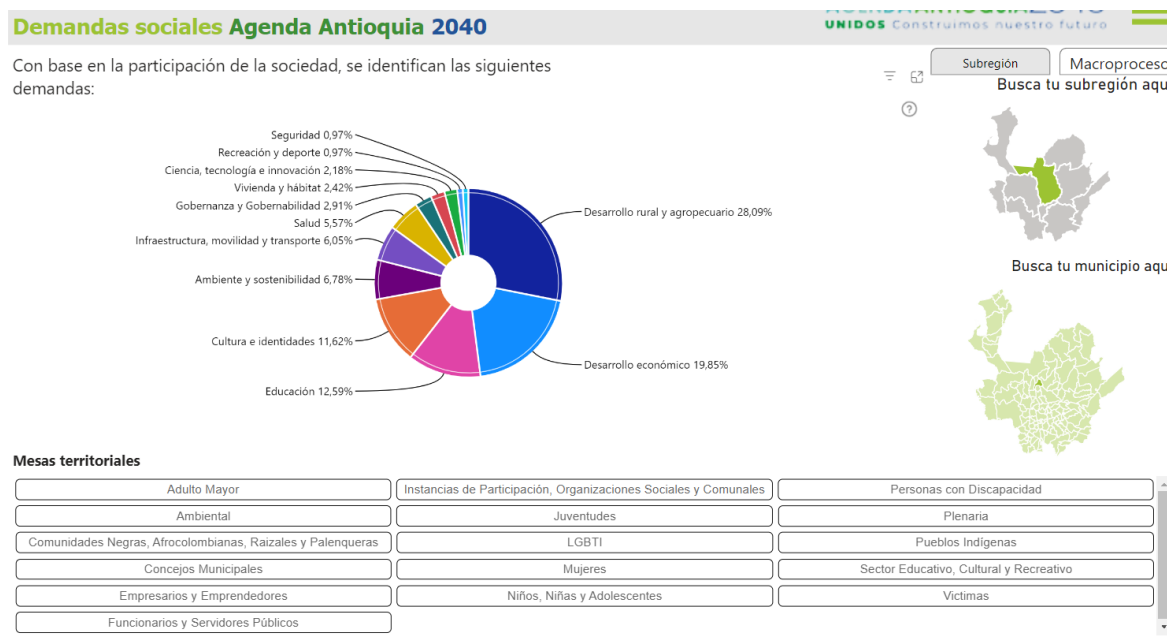
- 1: Desarrollo rural y agropecuario: 28.09%
- 2: Desarrollo económico: 19.85%
- 3: Educación: 12.59%
- 4: Cultura e identidad: 11.62%
- 5: Ambiente y sostenibilidad: 6.78%
- 6: Infraestructura, movilidad y transporte: 6.05%
- 7: salud: 5.57%

Lo que hace necesario que los gobiernos locales realicen mayor inversión en estas demandas de las comunidades por medio de los planes de desarrollo y las políticas públicas que busquen generar soluciones determinantes para tratar los asuntos públicos que inquietan a la sociedad.

Fernando Chavarria
Alcalde 2024 - 2027

Alcaldía Municipal San Andrés de Cuerquia
 ✉ alcaldia@sanandresdecuerquia-antioquia.gov.co
 Calle 30 Boyacá # 30 - 08
 ☎ (+4) 861 82 32 Código Postal N° 052040
 Nit: 890981868 - 3
 www.sanandresdecuerquia-antioquia.gov.co

Figura 13. Demandas Sociales Agenda Antioquia 2040, San Andrés de Cúerquia, 2022.



Fuente: Agenda Antioquia 2040.

Índices Poblacionales:

Los índices poblacionales son: “Un conjunto de datos que vinculan el tamaño y crecimiento poblacional con la dinámica de los componentes que intervienen (fecundidad, mortalidad y migraciones), así como los efectos en su composición (por sexo y edad, lugar de nacimiento, situación conyugal) y los hogares. (Fuente: Sistema de Indicadores Demográficos)”. Para el Municipio de San Andrés de Cúerquia podemos evidenciar que para el año 2023 el índice de envejecimiento se ubica en un 34.21%, y el índice de envejecimiento por género se ubica en hombres 33.67% y en mujeres de 34.77%. Para el caso de dependencia económica se encuentra en 58.79%, siendo las mujeres la que mayor representan tienen con un 58.98% y en los hombres del 58.61%.

Índice de competitividad de Antioquia:

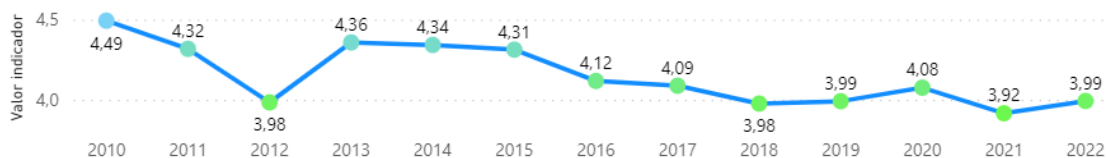
Este índice mide cómo utiliza el Departamento sus recursos y capacidad para proveer a sus habitantes de un alto nivel de prosperidad en cada uno de los Municipios que lo conforman. Para el Municipio de San Andrés de Cúerquia encontramos los siguientes índices:

Índice de competitividad Sostenible: Su objetivo es tener un panorama de como viene evolucionando la competitividad en términos sostenibles en un territorio, lo que se traduce en alcanzar un equilibrio en términos de desarrollo social, económico y ecológico, muestra que para el municipio se tiene un 3.99%.

Fernando Chavarria
Alcalde 2024 - 2027

Alcaldía Municipal San Andrés de Cúerquia
 ✉ alcaaldia@sanandresdecuerquia-antioquia.gov.co
 Calle 30 Boyacá # 30 - 08
 ☎ (+4) 861 82 32 Código Postal N° 052040
 Nit: 890981868 - 3
 www.sanandresdecuerquia-antioquia.gov.co

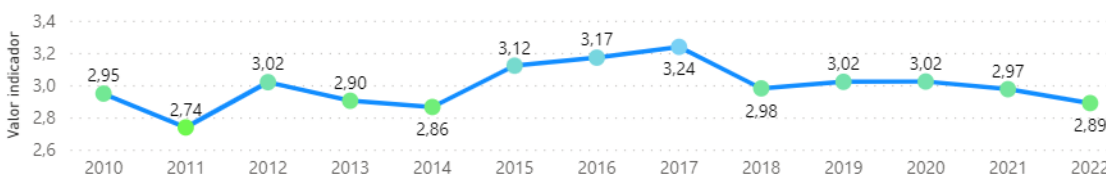
Figura 14. Índice de competitividad, San Andrés de Cuerquia, 2022.



Fuente: <https://app.powerbi.com/view?r=eyJrjoiOTc0NWQ1NDctNWZlNy00ZmUzLW11OTQtOTA4OTAxODAxODAxYTIxliwidCI6IjY0MmYxNTIILThmMTItNDMwOS1iODdlLWNIYzU0MzZiYzY5MSIsImMiOjR9&pageName=ReportSection>

Capital Natural: El objetivo es reflejar como es la dotación de los recursos de un territorio y de qué manera estos proveen los servicios ecosistémicos para sostener a todos los habitantes del territorio, muestra que para el municipio se tiene un 2.89%.

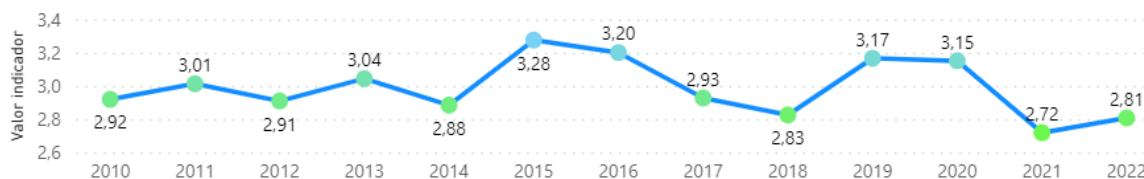
Figura 15. Capital Natural, San Andrés de Cuerquia, 2022.



Fuente: <https://app.powerbi.com/view?r=eyJrjoiOTc0NWQ1NDctNWZlNy00ZmUzLW11OTQtOTA4OTAxODAxODAxYTIxliwidCI6IjY0MmYxNTIILThmMTItNDMwOS1iODdlLWNIYzU0MzZiYzY5MSIsImMiOjR9&pageName=ReportSection>

Institucionalidad y Sociedad: Busca analizar la sostenibilidad social y económica de un territorio, a partir del reconocimiento de una buena gobernabilidad, protección de los derechos, infraestructuras de toda índole y estabilidad económica. Para el Municipio de San Andrés de Cuerquia, presenta un indicador de 2.81%.

Figura 16. Institucionalidad y Sociedad, San Andrés de Cuerquia, 2022.



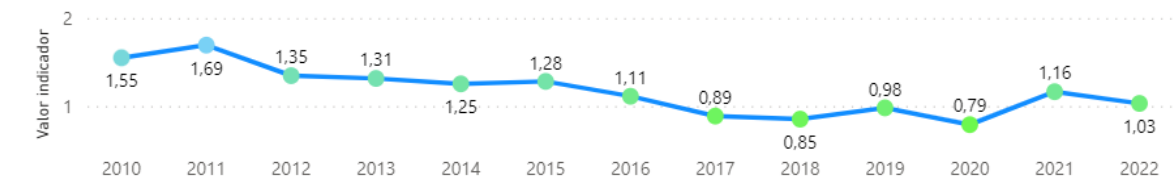
Fuente: <https://app.powerbi.com/view?r=eyJrjoiOTc0NWQ1NDctNWZlNy00ZmUzLW11OTQtOTA4OTAxODAxODAxYTIxliwidCI6IjY0MmYxNTIILThmMTItNDMwOS1iODdlLWNIYzU0MzZiYzY5MSIsImMiOjR9&pageName=ReportSection>

Fernando Chavarria
Alcalde 2024 - 2027

Alcaldía Municipal San Andrés de Cuerquia
✉ alcaldia@sanandresdecuerquia-antioquia.gov.co
Calle 30 Boyacá # 30 - 08
☎ (+4) 861 82 32 Código Postal N° 052040
Nit: 890981868 - 3
www.sanandresdecuerquia-antioquia.gov.co

Capital intelectual e innovador: Esta comprende que para que una sociedad sea sostenible debe generar procesos innovativos para su desarrollo competitivo. Para lograrlo debe tener buenos soportes para la educación y la investigación. Para el Municipio de San Andrés de Cuerquia, presenta un indicador de 1.03%.

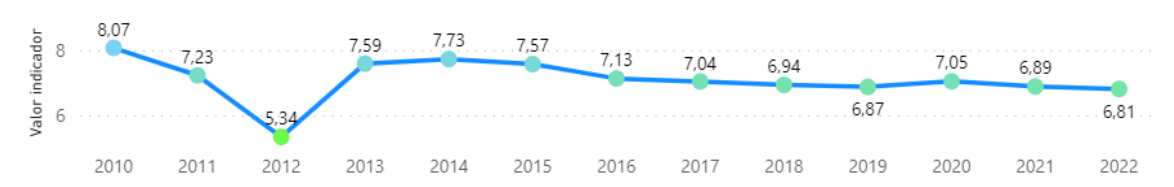
Figura 17. Capital intelectual e innovador, San Andrés de Cuerquia, 2022.



Fuente: <https://app.powerbi.com/view?r=eyJrjoiOTc0NWQ1NDctNWZINy00ZmUzLW11OTgtOTA4OTAxODA1YTlxIiwidCI6IjY0MmYxNTIILThmMTIiNDMwOS1iODdjLWNIYzU0MzZiYzY5MSIsImMiOiR9&pageName=ReportSection>

Eficiencia de los recursos: Busca evaluar la capacidad que tienen los territorios de usar los recursos adecuadamente, mitigar los riesgos y regenerar los territorios, reconociéndose la sobreexplotación como una limitante para el desarrollo. Para el Municipio de San Andrés de Cuerquia, presenta un indicador de 6.81%.

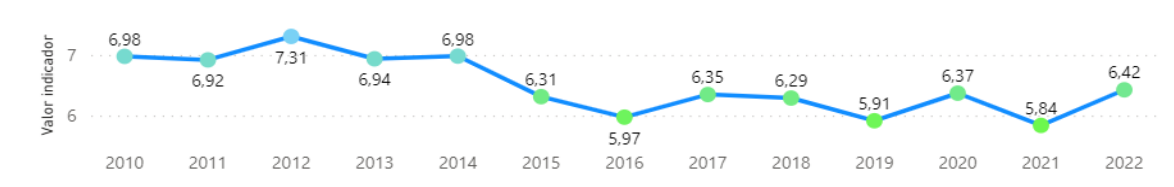
Figura 18. Eficiencia de los recursos, San Andrés de Cuerquia, 2022.



Fuente: <https://app.powerbi.com/view?r=eyJrjoiOTc0NWQ1NDctNWZINy00ZmUzLW11OTgtOTA4OTAxODA1YTlxIiwidCI6IjY0MmYxNTIILThmMTIiNDMwOS1iODdjLWNIYzU0MzZiYzY5MSIsImMiOiR9&pageName=ReportSection>

Capital Social: Comprender como es el cumplimiento de diversos aspectos, como la salud, la seguridad, la libertad y el bienestar en general, como elementos de estabilidad social y de bienestar general. Para el Municipio de San Andrés de Cuerquia, presenta un indicador de 6.42%

Figura 19. Capital Social, San Andrés de Cuerquia, 2022.



Fernando Chavarria
Alcalde 2024 - 2027

Alcaldía Municipal San Andrés de Cuerquia
✉ alcaaldia@sanandresdecuerquia-antioquia.gov.co
Calle 30 Boyacá # 30 - 08
☎ (+4) 861 82 32 Código Postal N° 052040
Nit: 890981868 - 3
www.sanandresdecuerquia-antioquia.gov.co



Fuente: <https://app.powerbi.com/view?r=eyJrjoiOTc0NWQ1NDctNWZINy00ZmUzLW11OTgtOTA4OTAxODA1YTlxliwidCI6IjY0MmYxNTIILThmMTIiNDMwOS1iODdlLWNiYzU0MzZiYzY5MSIsImMiOiR9&pageName=ReportSection>

Resultados Cartografía Social

En los territorios, se concibe el ASIS como un proceso analítico-sintético que abarca diversos tipos de análisis y permite identificar desafíos y retos en salud, con un enfoque en los determinantes sociales de la salud.

Este documento se convierte en una fuente de consulta disponible y confiable para la consulta de los demás actores del sistema interesados en las realidades territoriales de manera confiable sobre las condiciones y necesidades de salud de la población.

En este sentido es una herramienta fundamental en la toma de decisiones en la gestión y administración de los recursos en salud.

Teniendo en cuenta la información obtenida en los capítulos previos del ASIS, (caracterización de los contextos territorial y demográfico, y abordaje de los efectos en salud y sus determinantes) y con base en lo descrito en la guía metodológica del ASIS, se hizo reconocimiento de los principales efectos de salud que aquejan a la población y sus determinantes en el Municipio de San Andrés de Cuerquia, siendo este último el paso más importante para la priorización; los problemas se formularon como una situación negativa que debe ser cambiada y debe definir la población afectada, costo, consecuencias y magnitud expresada de acuerdo con los indicadores contemplados en los capítulos anteriores, planteando los aspectos que requieren modificación para lograr la transición de la situación actual a la situación deseada.

La priorización de los problemas involucró la participación de representantes de los diferentes grupos poblacionales existentes en el municipio, los cuales fueron convocados previamente, y quienes participaron de la convocatoria fueron:

- Consejo municipal de juventudes (CMJ)
- Funcionario secretaria de salud
- Comunidad LGBTIQ+
- Cuerpo bomberos voluntarios
- Policía nacional
- Comisaria de familia
- Alcaldía municipal
- Personas en situación de discapacidad
- Institución educativa San Andrés de Cuerquia
- Adulto mayor
- Empresa de servicios públicos (EMPUSAC)

Fernando Chavarria
Alcalde 2024 - 2027

Alcaldía Municipal San Andrés de Cuerquia
✉ alcaldia@sanandresdecuerquia-antioquia.gov.co
Calle 30 Boyacá # 30 - 08
☎ (+4) 861 82 32 Código Postal N° 052040
Nit: 890981868 - 3
www.sanandresdecuerquia-antioquia.gov.co

El encuentro se realizó el día 19 de febrero de 2024, con el fin de realizar un reconocimiento de manera conjunta de la situación en salud del municipio que nos permita los insumos necesarios al momento de la toma de decisiones.

Se da inicio al encuentro de priorización de los problemas en salud del municipio, con la presentación de cada uno de los delegados por los grupos poblacionales existentes en el municipio, seguidamente se proyecta la presentación y socialización del PDSP 2022-2031, y así mismo se realiza el abordaje de la importancia de la actualización del documento ASIS y la construcción del Plan Territorial en Salud.

Continuando con el objetivo de la reunión se les explica a los asistentes la metodología y los roles de cada uno en el trabajo colaborativo y participativo de la identificación de las situaciones problemáticas en el municipio; por esto se les compartió tres formatos para diligenciar los problemas, las posibles soluciones y las priorizaciones de estos problemas, además un mapa para realizar la ubicación en el contexto geográfico.

Posteriormente cada delegado del grupo poblacional procede a socializar las prioridades identificadas las cuales fueron plasmadas en el mapa del territorio como se evidencia en el registro fotográfico.

Figura 20. Mapa de problemas municipio San Andrés de Cuerquia 2023.



Fernando Chavarria
Alcalde 2024 - 2027

Alcaldía Municipal San Andrés de Cuerquia
✉ alcaaldia@sanandresdecuerquia-antioquia.gov.co
Calle 30 Boyacá # 30 - 08
☎ (+4) 861 82 32 Código Postal N° 052040
Nit: 890981868 - 3
www.sanandresdecuerquia-antioquia.gov.co

Figura 21. Mapa de prioridades municipio de San Andrés de Cúerquia 2023.



Figura 22. Mapa posibles soluciones a problemas municipio de San Andrés de Cúerquia 2023.



Adicional a esto se realizó la priorización de lo evidenciado con el método Hanlon el cual es un instrumento que proporciona un enfoque más preciso para la asignación de prioridades a los programas de salud pública, a través de la clasificación de los problemas con base a la magnitud del problema, severidad, eficacia de la solución y factibilidad de la intervención.

Fernando Chavarria
Alcalde 2024 - 2027

Alcaldía Municipal San Andrés de Cúerquia
✉ alcaaldia@sanandresdecuerquia-antioquia.gov.co
Calle 30 Boyacá # 30 - 08
☎ (+4) 861 82 32 Código Postal N° 052040
Nit: 890981868 - 3
www.sanandresdecuerquia-antioquia.gov.co



Este método constituye una tecnología en salud para la toma de decisiones adecuadas; aplica una fórmula basada en criterios preestablecidos: a mayor puntaje, mayor prioridad.

(A+B) CxD

- A. Magnitud del problema (# grupo/población)
- B. Severidad del problema (evaluar todos los problemas y se obtiene la media)
- C. Eficacia de la solución (escala 0,5 – 0 – 1,5; 0,5 = difícil solución; 1,5 = existe solución posible)
- D. Factibilidad del programa de intervención

La puntuación asignada a cada uno de los criterios definidos en el método Hanlon, son los siguientes:

- Magnitud: 0 a 10 puntos
- Severidad: 0 a 10 puntos
- Efectividad: 0,5 a 1,5 puntos
- Factibilidad del programa de intervención
- Pertinencia: 0 a 1 punto
- Economía: 0 a 1 punto
- Recursos: 0 a 1 punto
- Legalidad: 0 a 1 punto
- Aceptabilidad: 0 a 1 punto

De acuerdo a los efectos de salud identificados para el municipio, se realiza el reconocimiento de los principales problemas de salud y sus determinantes y se priorizan las problemáticas que afectan en mayor medida a la población del municipio.

Tabla 15. Priorización de los problemas de salud del Municipio de San Andrés de Cuerquia, 2023.

POBLACION	PROBLEMA	Magnitud (0-10)	Severidad (0-10)	Efectividad (0.5-1.5)	FACTIBILIDAD (0=NO - 1=SI)					Puntuación
					Pertinencia (0-1)	Economía (0-1)	Recursos (0-1)	Legalidad (0-1)	Aceptabilidad (0-1)	
CONSEJO MUNICIPAL DE JUVENTUDES (CMJ)	1. Se presenta poco acompañamiento psicosocial, psicológico y orientaciones efectivas a los jóvenes en lo relacionado al manejo de las emociones	9	9	1.2	1	1	1	1	1	21.6
	2. Se presenta en las instituciones prestadoras de servicios de salud poca disposición y sentido de humanización de los funcionarios para atender a la población	9	4	1.5	1	1	1	1	1	19.5
	3. Las comunidades rurales no cuentan con la capacitación adecuada en primeros auxilios.	7	5	1.5	1	1	1	1	1	18

Fernando Chavarria
Alcalde 2024 - 2027



	4. No se cuenta con la atención en el área rural a las víctimas de violencia basada en género	8	4	1.3	1	1	1	1	1	15.6
	5. Falta de oferta institucional, acompañamiento en diferentes disciplinas deportivas y lugares para realizar las practicas	7	4	1.3	1	1	1	1	1	14.3
	6. No se cuenta con la mesa de equidad de género que opere de manera eficiente dentro del municipio	5	5	1.2	1	1	1	1	1	12
	7. Los centros de salud se encuentran en deficiente estado, y con carencias de material para la atención de la población	8	8	0.5	1	1	1	1	1	8
FUNCIONARIO SECRETARIA DE SALUD	1. Se carece de una orientación y acompañamiento a los pacientes diagnosticados con enfermedades de base	8	6	1.3	1	1	1	1	1	18.2
	2. En el municipio de San Andrés de Cuerquia se tiene una alta incidencia de consumo de sustancias psicoactivas en espacios públicos	7	6	1.2	1	1	1	1	1	15.6
	3. No existe una atención oportuna y de calidad por parte de la IPS y la EPS	9	9	0.8	1	1	1	1	1	14.4
	4. No se cuenta con programas efectivos en salud sexual y reproductiva	5	4	1.3	1	1	1	1	1	11.7
	5. En el municipio de San Andrés de Cuerquia en los últimos años se han presentado un deterioro en la salud mental de la población	10	10	0.5	1	1	1	1	1	10
	6. No se cuenta con una educación y acompañamiento en hábitos y estilos de vida saludables a la comunidad en general	7	4	0.8	1	1	1	1	1	8.8
COMUNIDAD LGBTQI+	1. En el municipio de San Andrés de Cuerquia no se cuenta con un espacio donde se brinde un acompañamiento de psicorientación a los jóvenes y en especial a esta comunidad	7	7	1.5	1	1	1	1	1	21
	2. En el municipio de San Andrés de Cuerquia se presenta una alta estigmatización, exclusión social y homofobia con la población LGBTQI+	7	4	1.5	1	1	1	1	1	16.5
	3. No se cuenta en la población con oportunidades laborales	4	3	1.5	1	1	1	1	1	10.5
CUERPO BOMBEROS VOLUNTARIOS	1. No se tiene establecidas capacitaciones a las comunidades para hacer frente a las emergencias	7	5	1.3	1	1	1	1	1	15.6
	2. No se tiene en el municipio una ruta y equipos de comunicación al momento de presentarse una emergencia	7	5	1.3	1	1	1	1	1	15.6
	3. En el municipio de San Andrés de Cuerquia no se cuenta con una ambulancia con la dotación para hacer frente a las emergencias y desastres del municipio	10	10	0.5	1	1	1	1	1	10
	4. No se cuenta con agua potable en el área rural del municipio	10	10	0.5	1	1	1	1	1	10

Fernando Chavarria
Alcalde 2024 - 2027



	5. No se cuenta con la planta de tratamiento de aguas residuales lo que genera una contaminación a las fuentes hídricas del municipio	10	10	0.5	1	1	1	1	1	10
POLICIA NACIONAL	1. En el municipio se cuenta con una alta incidencia de la población juvenil en el consumo de estupefacientes y alcohol	8	6	0.5	1	1	1	1	1	7
	2. El municipio no cuenta con instalaciones locativas adecuadas para la reclusión de las personas privadas de la libertad	7	6	0.5	1	1	1	1	1	6.5
	3. En el municipio se tiene una problemática con las personas en condición de calle, los cuales son consumidores habituales de sustancias estupefacientes y alcohol.	5	4	0.6	1	1	1	1	1	5.4
COMISARIA DE FAMILIA	1. La salud mental y el consumo de sustancias psicoactivas son de recurrencia tanto en los jóvenes como en los adultos generando una alta descomposición social	10	10	0.5	1	1	1	1	1	10
	2. En el municipio se presenta una alta incidencia respecto a la violencia en el contexto familiar	9	9	0.5	1	1	1	1	1	9
ALCALDIA MUNICIPAL	1. Se cuenta con poco fortalecimiento a las mujeres en la edad productiva en educación referente a proyecto de vida, salud sexual y reproductiva.	7	7	1.5	1	1	1	1	1	21
	2. En el municipio se tiene poca oferta institucional y poco aprovechamiento de las infraestructura y espacios para el uso adecuado del tiempo libre en los jóvenes y comunidad en general	7	6	1.3	1	1	1	1	1	16.9
PERSONAS EN SITUACIÓN DE DISCAPACIDAD	1. No se cuenta con vías de acceso a los espacios públicos debidamente demarcadas para las personas en situación de discapacidad.	8	5	1.5	1	1	1	1	1	19.5
	2. No se cuenta con programas que sean incluyentes para la atención de las personas en situación de discapacidad	6	5	1.4	1	1	1	1	1	15.4
	3. En el municipio no se cuenta con ayudas técnicas o dispositivos para la movilidad de las personas en situación de discapacidad	6	5	1.2	1	1	1	1	1	13.2
INSTITUCIÓN EDUCATIVA SAN ANDRES DE CUERQUIA	1. Los programas de promoción y prevención presentan poca efectividad en la comunidad	9	5	1.5	1	1	1	1	1	21
ADULTO MAYOR	1. Falta de oferta institucional, que les brinde atención prioritaria al adulto mayor	7	5	1.5	1	1	1	1	1	18
	2. En el municipio no se cuenta con el servicio de telemedicina	7	4	1.3	1	1	1	1	1	14.3
	3. En el municipio no se cuentan con servicios de rehabilitación para la población adulta mayor	7	5	1	1	1	1	1	1	12

Fernando Chavarria
Alcalde 2024 - 2027

	4. Los usuarios presentan de manera reiterativa quejas por la no entrega de medicamentos de alto costo	8	5	0.5	1	1	1	1	1	6.5
EMPRESA DE SERVICIOS PUBLICOS (EMPUSAC)	1. No se cuenta con la planta de tratamiento de aguas residuales	10	10	0.5	1	1	1	1	1	10
	2. El municipio presenta deficiencia en la potabilización del agua en el área rural	10	10	0.5	1	1	1	1	1	10

Figura 23. Encuentro grupos poblacionales San Andrés de Cuerquia 2024



Conclusiones

- La población del municipio, para el año 2023, según proyección DANE 2018 fue de 7.598 habitantes, de los cuales 3.889 son hombres que corresponde al 51.1% de la población y 3.709 que corresponde a mujeres con un total de 48.8% de la población.

Fernando Chavarria
Alcalde 2024 - 2027

Alcaldía Municipal San Andrés de Cuerquia
✉ alcadia@sanandresdecuerquia-antioquia.gov.co
Calle 30 Boyacá # 30 - 08
☎ (+4) 861 82 32 Código Postal N° 052040
Nit: 890981868 - 3
www.sanandresdecuerquia-antioquia.gov.co



- El grado de urbanización en el municipio de San Andrés de Cuerquia es de 45,3%, que corresponde a la población que se ubica en el área urbana.
- La pirámide del municipio de San Andrés de Cuerquia es de tipo progresivo, lo cual indica que existe mayor población joven, frente a una menor población adulta. La población entre los 25 y 29 años, 30 a 34 y 55 a 59 años, han tenido cambios muy pequeños a través de los años, que lo hacen la población con distribución más estable y esta es la población económicamente activa.
- Se presenta baja natalidad en el año 2023 en comparación con el año 2015, y un aumento de la población Mayores de 60 y más años, ocasionando que el grupo poblacional de la infancia presente una tendencia al decrecimiento, al igual que la población adolescente y joven.
- Según la proporción por grupos etarios, los porcentajes la mayor proporción de habitantes esta entre 25 y 44 años, equivale a un 27,3%, seguido por la población entre 5 y 14 años con un 18,4%.
- Para la población por grupo de edad y sexo, es importante anotar que la población a nivel general del municipio se encuentra en edad económicamente activa, lo que puede generar la fuerza de trabajo para la producción, siendo en los hombres los que mayor representación tienen.
- Con relación a los índices demográficos podemos evidenciar cómo el fenómeno de disminución de la natalidad del municipio lleva a una disminución progresiva de los índices de infancia y juventud; en contraste con el aumento progresivo de la población adulta y adulta mayor que reflejan el aumento progresivo del índice de envejecimiento.
- El ritmo de crecimiento en el municipio presenta una tendencia a incrementar, ya que para el último año analizado es de 4.4 con relación al año anterior, mientras que, para el caso de la tasa de mortalidad, aunque disminuye sigue con una tendencia alcista.
- Con relación a los índices de fecundidad, podemos evidenciar que para las edades de 10 a 14 años han disminuido los embarazos y que para las edades de 15 a 19 años han incrementado, lo que nos indica la necesidad de revisar los programas y acciones que se han realizado desde la secretaria de salud y la ESE del Municipio, para la reducción de embarazos en adolescentes.
- Con relación a la población reportada como víctima en el municipio de San Andrés de Cuerquia el principal hecho victimizante son los homicidios donde deja 182 víctimas de forma directa que corresponde al 22.4% y 630 víctimas de forma indirecta que corresponde al 77.6%. Para el caso de la desaparición forzada se presenta como víctimas directas 23 que corresponde al 27.4% y víctimas de forma indirecta 61 que corresponde al 72.6% y se han presentado 23 secuestros.
- Para el Municipio se presentaron 3 atenciones de migrantes irregulares, esto debido a que son extranjeros indocumentados y sólo pueden recibir atención inicial por 'Urgencias', amparado por el Ministerio de la Salud y la Protección Social colombiano.

Fernando Chavarria
Alcalde 2024 - 2027

CAPÍTULO II. PROCESOS ECONOMICOS Y CIRCUNSTANCIAS DE LA VIDA SOCIAL

2.1 Procesos económicos y condiciones de trabajo del territorio

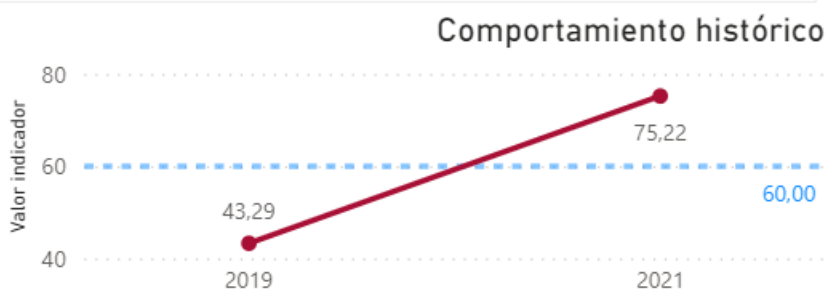
Objetivo 8. TRABAJO DECENTE Y CRECIMIENTO ECONÓMICO.

8.3.1 C Tasa de Formalidad Laboral.

Mide el porcentaje de la población formal ocupada en las cabeceras del departamento de Antioquia. Esta incluye los ocupados que laboran en una empresa de cinco trabajadores o más, incluyendo los profesionales independientes, patronos, empleadores, obreros y empleados del gobierno, y excluyendo trabajadores (ya sean familiares o no) sin remuneración, empleados domésticos, jornaleros o peones.

Para el Municipio de San Andrés de Cuerquia se evidencia que la tasa de formalidad laboral es del 75,22% por cada mil trabajadores formales y que al compáralo con el 2019 presento un incremento de 31,93 puntos porcentuales, esto se puede deber las obras de la hidroeléctrica Ituango que han generado muchas fuentes de empleo, a las buenas cosechas de café.

Figura 24. Tasa de Formalidad Laboral, San Andrés de Cuerquia, 2021.



Fuente: DANE – Gran Encuesta Integrada de Hogares (GEIH)

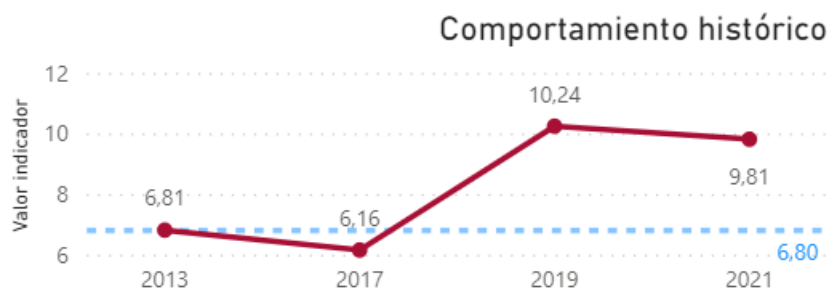
8.5.1 G. Tasa de desempleo.

Mide el porcentaje de personas que están buscando trabajo, respecto al número de personas que integran la fuerza laboral.

Para el municipio en el año 2021 se presentó una tasa de desempleo del 9,81% por cada mil desempleados y que al compáralo con el año 2019 presento una reducción de los 0,43 puntos porcentuales. Y para el año 2023 se espera que este en una meta de 6.80%.

Fernando Chavarria
Alcalde 2024 - 2027

Figura 25. Tasa de desempleo, San Andrés de Cuerquia, 2021.



Fuente: DANE – Gran Encuesta Integrada de Hogares (GEIH)

2.2 Condiciones de vida del territorio

Condiciones de vida

Se realizó el análisis descriptivo de la condición de vida del municipio de San Andrés de Cuerquia, se realizó el comparativo entre los datos de urbano y rural, para los servicios de electricidad, acueducto y alcantarillado. En la siguiente tabla podemos analizar el comparativo de los servicios públicos del municipio por área de residencia, se observan diferencias significativas desfavorables para los habitantes del área rural en la cobertura de acueducto, lo que conlleva a que las personas del área rural estén más expuestas a factores de riesgo para enfermedades, con relación a la Cobertura de servicios de electricidad aunque no presenta una diferencia estadísticamente significativa sigue estando por debajo de la zona urbana.

Con relación al Porcentaje de hogares sin acceso a fuentes de agua mejorada y Porcentaje de hogares con inadecuada eliminación de excretas presentan una diferencia estadísticamente desfavorable con respecto al departamento, por lo que estos determinantes son factor de riesgo importante porque trae enfermedades vehiculizadas por agua, enfermedades por vectores, contaminación ambiental, que finalmente rebotan al sistema de salud en aumento de consultas por enfermedades prevenibles y que pueden ser controladas por acciones específicas.

Fernando Chavarria
Alcalde 2024 - 2027

Alcaldía Municipal San Andrés de Cuerquia
✉ alcaldia@sanandresdecuerquia-antioquia.gov.co
Calle 30 Boyacá # 30 - 08
☎ (+4) 861 82 32 Código Postal N° 052040
Nit: 890981868 - 3
www.sanandresdecuerquia-antioquia.gov.co

Tabla 16. Determinantes intermedios de la salud - condiciones de vida. San Andrés de Cuerquia Antioquia, 2020.

Determinantes intermedios de la salud	Antioquia	San Andrés De Cuerquia
Cobertura de servicios de electricidad	99.4	99.8
Cobertura de acueducto	90.3	69.1
Cobertura de alcantarillado	80.9	41.5
Índice de riesgo de la calidad del agua para consumo humano (IRCA)	6.7	24.8
Porcentaje de hogares sin acceso a fuentes de agua mejorada (DNP-DANE)	13.1	44.4
Porcentaje de hogares con inadecuada eliminación de excretas (DNP-DANE)	14.3	41.6

Determinantes intermedios de la salud	Cabecera	Resto
Cobertura de servicios de electricidad	100,0	99,6
Cobertura de acueducto	99,3	46,6
Cobertura de alcantarillado	97,3	0,0

Fuente: SISPRO-MSPS-RIPS

Seguridad alimentaria y nutricional Disponibilidad de alimentos

Para el año 2020, en el municipio de San Andrés de Cuerquia, 9,0 de cada 100 nacimientos presentaron bajo peso al nacer, esta proporción no es estadísticamente significativa si se compara con el indicador departamental, el cual para el mismo año fue de 9,2; La tasa más alta registrada en los últimos años fue en el 2006 con 12,6 nacimiento con bajo peso al nacer. Aunque la proporción es baja, lo preocupante es que puede estar asociado con el embarazo adolescente, desnutrición en la madre, malos hábitos como fumar y tomar alcohol en embarazo, entre otros factores que deben de ser prioridad para el equipo de APS y PIC del municipio.

Tabla 17. Determinantes intermedios de la salud - seguridad alimentaria y nutricional, San Andrés de Cuerquia Antioquia, 2006-2020.

Determinantes intermedios de la salud	Antioquia	San Andrés De Cuerquia	Comportamiento																	
			2006	2007	2008	2009	2010	2011	2012	2013	2014	2015	2016	2017	2018	2019	2020			
Porcentaje de nacidos vivos con bajo peso al nacer (EEVV-DANE)	9,2	9,0	↗	↘	↘	↘	↗	↗	↗	↘	↘	↗	↘	↗	↗	↘	↗			

El comportamiento se grafica de acuerdo con el valor del indicador del año anterior

Fuente: SISPRO-MSPS-RIPS

Fernando Chavarria
Alcalde 2024 - 2027

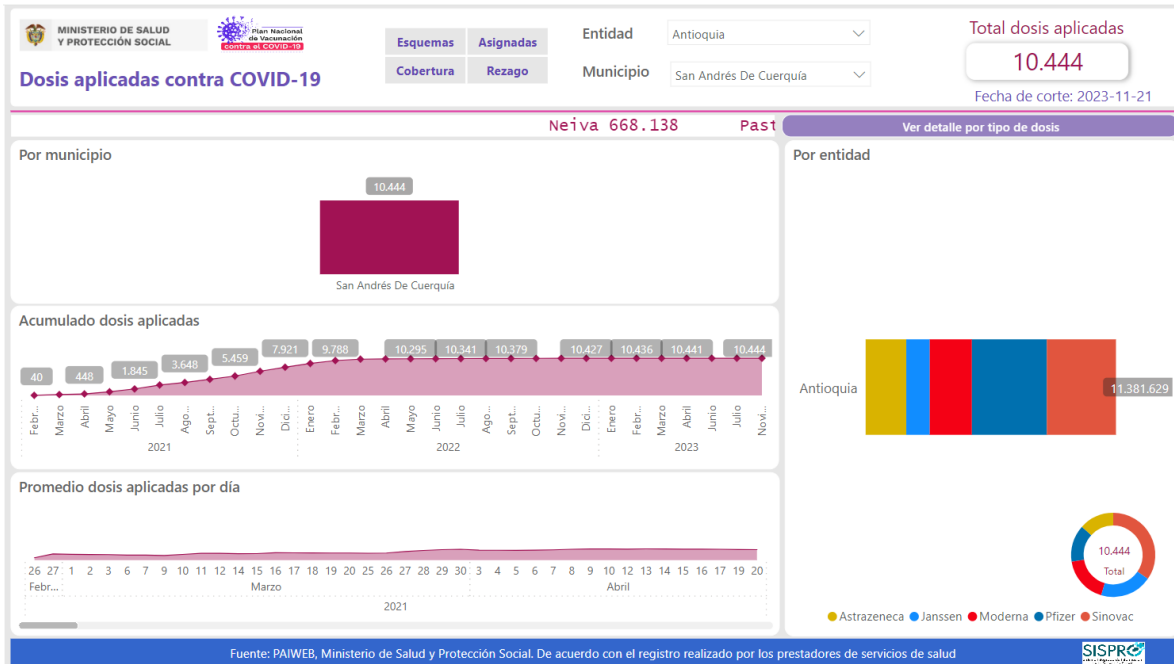
Alcaldía Municipal San Andrés de Cuerquia
✉ alcadia@sanandresdecuerquia-antioquia.gov.co
Calle 30 Boyacá # 30 - 08
☎ (+4) 861 82 32 Código Postal N° 052040
Nit: 890981868 - 3
www.sanandresdecuerquia-antioquia.gov.co



Cobertura de la vacunación contra el COVID-19

De acuerdo a la información suministrada de la página del ministerio de salud, se puede observar que se han aplicado un total de 10.444 dosis contra la Covid_19 en el municipio de San Andrés de Cuerquia.

Figura 26: Dosis aplicadas contra Covid_19, San Andrés de Cuerquia 2023.



Fuente: Minsalud

Se evidencia que el municipio cuenta con una cobertura de esquema completo correspondiente al 70.50% que corresponde a 5.376 dosis aplicadas.

De acuerdo al rango de edad los de 12 a 17 años se han aplicado 819 dosis con esquema completo, las personas de 18 a 29 se han aplicado 1.403 dosis con esquema completo, las de 50 a 59 se han aplicado 779 con esquema completo, las personas entre los 70 a los 79 se han aplicado 325 dosis con esquema completo, los de 30 a 39 años se han aplicado 998 dosis completas, los de 60 a 69 se han aplicado 593 dosis con esquema completo, las personas de 40 a 49 se han aplicado 813 dosis, para los mayores de 80 y más se han aplicado 151 dosis.

Para los rangos de edad de 3 a 11 años se han aplicado 1.305 dosis correspondientes al 31.88%.

Fernando Chavarria
Alcalde 2024 - 2027

Alcaldía Municipal San Andrés de Cuerquia
✉ alcadia@sanandresdecuerquia-antioquia.gov.co
Calle 30 Boyacá # 30 - 08
☎ (+4) 861 82 32 Código Postal N° 052040
Nit: 890981868 - 3
www.sanandresdecuerquia-antioquia.gov.co

Figura 27: Cobertura por esquema de vacunación contra la Covid_19, Municipio de San Andrés de Cuerquia 2023.



Fuente: Minsalud

Cobertura Bruta de educación

Con relación a las coberturas de educación, para el año 2021 se presentan dos indicadores estadísticamente desfavorables para el Municipio que son tasa de cobertura de educación Categoría Secundaria y Tasa bruta de Educación categoría media, lo que hace necesario aunar esfuerzo para implementar programas que fortalezcan la educación de los jóvenes del Municipio, como los serian medias técnicas en los grados de decimo y once.

Sin embargo, el municipio cuenta con 2 instituciones educativas urbanas y 24 rurales, con las cuales se impacta a la población estudiantil del Municipio, por otro lado, desde la administración Municipal se contó con promoción de crédito condenables a las becas regionales.

Tabla 18. Determinantes intermedios de la salud - Educación del departamento y el Municipio de San Andrés de Cuerquia, 2003-2021

Eventos de Notificación Obligatoria	Antioquia	San Andrés De Cuerquia	Comportamiento																		
			2003	2004	2005	2006	2007	2008	2009	2010	2011	2012	2013	2014	2015	2016	2017	2018	2019	2020	2021
Porcentaje de hogares con analfabetismo (DNP-DANE)	8.5	13.1	-	-	-	-	-	-	-	-	-	-	-	-	-	-	-	-	-	-	
Tasa de cobertura bruta de Educación categoría Primaria (MEN)	105.4	96.2	-	-	↗	↗	↗	↘	↘	↗	↗	↘	↘	↘	↗	↘	↘	↗	↗	↘	
Tasa de cobertura bruta de Educación Categoría Secundario (MEN)	119.6	94.2	-	-	↗	↗	↗	↗	↗	↗	↗	↗	↗	↘	↘	↘	↘	↗	↘	↘	
Tasa de cobertura bruta de Educación Categoría Media (MEN)	90.7	66.4	-	-	↗	↗	↗	↗	↘	↗	↘	↗	↗	↘	↘	↘	↘	↗	↗	↘	

Fuente: SISPRO-MSPS-RIPS

Fernando Chavarria
Alcalde 2024 - 2027

Alcaldía Municipal San Andrés de Cuerquia
✉ alcaldia@sanandresdecuerquia-antioquia.gov.co
Calle 30 Boyacá # 30 - 08
☎ (+4) 861 82 32 Código Postal N° 052040
Nit: 890981868 - 3
www.sanandresdecuerquia-antioquia.gov.co



ODS: Objetivos de Desarrollo Sostenibles.

Los Objetivos de desarrollo sostenible son el plan maestro para conseguir un futuro sostenible para todos. Se interrelacionan entre sí e incorporan los desafíos globales a los que nos enfrentamos día a día, como la pobreza, la desigualdad, el clima, la degradación ambiental, la prosperidad, la paz y la justicia. Para no dejar a nadie atrás. “ONU (ODS_2015)”

INDICADORES DE POBREZA Y OCUPACIÓN.

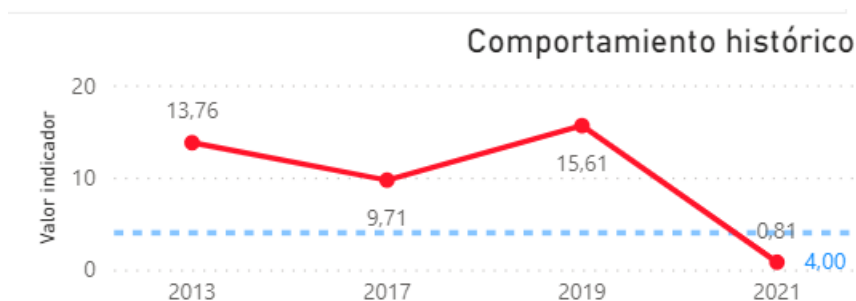
1.FIN DE LA POBREZA

1.1.2.C. Incidencia de la pobreza Monetaria Extrema.

Mide el porcentaje de la población que tiene un ingreso per cápita en el hogar por debajo de la línea de pobreza extrema (calculada a partir del costo per cápita mínimo de una canasta alimentaria que garantiza las necesidades básicas calóricas), respecto a la población total, para el municipio de San Andrés de Cuerquia el índice de pobreza monetaria extrema es de 0,81% para el año 2021 que al compararlo con el año 2019 presentó una disminución de 14.0 puntos porcentuales.

Es de mencionar que de acuerdo al DAP - Encuesta de calidad de vida de Antioquia, el Municipio de San Andrés de Cuerquia ha avanzado en la reducción del índice de pobreza monetaria extrema en un 34.5%, adicional menciona que los resultados por municipio están asociados a una fuente complementaria. Estos son publicados de forma bienal (año impar), por lo que no hay resultados para años pares.

Figura 28. Incidencia de la pobreza Monetaria Extrema, San Andrés de Cuerquia, 2021.



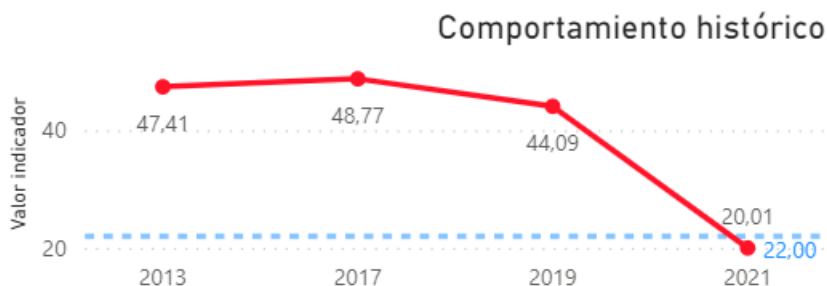
Fuente: DANE – Gran Encuesta Integrada de Hogares (GEIH)

Fernando Chavarria
Alcalde 2024 - 2027

1.2.1.P. incidencia de la pobreza Monetaria Moderada.

Mide el porcentaje de la población que tiene un ingreso per cápita en el hogar por debajo de la línea de pobreza (calculada como el costo per cápita mínimo de una canasta básica de bienes alimentarios y no alimentarios), respecto a la población total y que para el municipio presentan un índice de 20,01% para el año 2021 y que al compararlo con el 2019 presento una disminución de 23.88 puntos porcentuales.

Figura 29. Incidencia de la pobreza Monetaria Moderada, San Andrés de Cúerquia, 2021.



Fuente: DANE – Gran Encuesta Integrada de Hogares (GEIH)

Tener en cuenta: DAP - Encuesta de calidad de vida de Antioquia, menciona que los resultados por municipio están asociados a una fuente complementaria. Estos son publicados de forma bienal (año impar), por lo que no hay resultados para años pares.

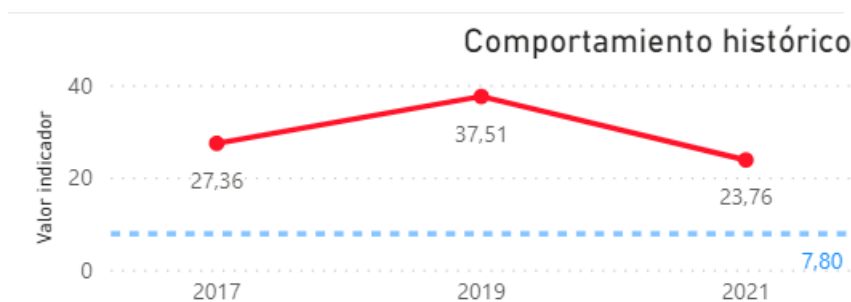
1.2.2.P. Índice de pobreza Multidimensional.

Mide el porcentaje de la población en condición de pobreza, a través de 5 dimensiones: 1) condiciones educativas del hogar, 2) condiciones de la niñez y la juventud, 3) trabajo, 4) salud y 5) acceso a servicios públicos y condiciones de la vivienda. Estas dimensiones incluyen 15 indicadores, y aquellos hogares que tengan privación en por lo menos el 33% de los indicadores, son considerados pobres. Este indicador muestra que para el Municipio de San Andrés de Cúerquia el porcentaje de la población en condición de pobreza año 2021 es de 23,76% y que al compararlo con el año 2019 presento una reducción de 13.75 puntos porcentuales.

Es de mencionar que la meta para el año 2030 es que el municipio pueda reducir el porcentaje de la población en condición de pobreza 7.80% y presenta un avance para la fecha del 34.5%.

Fernando Chavarria
Alcalde 2024 - 2027

Figura 30. Índice de pobreza Multidimensional, San Andrés de Cuerquia, 2021.



Fuente: DANE – Gran Encuesta Integrada de Hogares (GEIH)

2.3 Dinámicas de convivencia en el territorio

Condiciones factores, psicológicos y culturales

La violencia es definida como “el uso deliberado de la fuerza física o el poder, ya sea en grado de amenaza o efectivo, contra uno mismo, otra persona o un grupo o comunidad, que cause o tenga muchas probabilidades de causar lesiones, muerte o daños psicológicos, trastornos del desarrollo o privaciones”. La violencia contra la mujer (la ejercida por su pareja y la violencia sexual) constituye un grave problema de salud pública y una violación de los derechos humanos de las mujeres.

Las condiciones y factores psicológicos y culturales se muestran a nivel general, siendo preocupantes para el municipio los indicadores de violencia contra la mujer y violencia intrafamiliar con respecto a los indicadores departamentales, lo que sugiere intervención inmediata, ya que ambos están muy aumentados para el municipio.

Es importante para el Municipio disminuir estos indicadores por medio de estrategias que promuevan la seguridad integral de las personas, la convivencia, el respeto y la protección de los derechos humanos, el acceso en condiciones de igualdad a la justicia como derecho constitucional, la no violencia y la reconciliación; así mismo propender por educar prioritariamente a los habitantes, y fortalecer la labor operativa de la fuerza pública del municipio.

Fernando Chavarria
Alcalde 2024 - 2027

Alcaldía Municipal San Andrés de Cuerquia
✉ alcaldia@sanandresdecuerquia-antioquia.gov.co
Calle 30 Boyacá # 30 - 08
☎ (+4) 861 82 32 Código Postal N° 052040
Nit: 890981868 - 3
www.sanandresdecuerquia-antioquia.gov.co



Tabla 19. Determinantes intermedios de la salud - factores psicológicos y culturales de San Andrés de Cuerquia, Antioquia, 2020.

Determinantes intermedios de la salud	Antioquia	San Andrés De Cuerquia
Tasa de incidencia de violencia intrafamiliar (Intituto Nacional de Medicina Legal y Ciencias Forenses) 2020	35,3	68,7
Tasa de incidencia de violencia contra la mujer (Intituto Nacional de Medicina Legal y Ciencias Forenses) 2019	118,9	453,4

El comportamiento se grafica de acuerdo con el valor del indicador del año anterior
Para las mediciones únicas aparecerá el único valor registrado

Fuente: DANE-SISPRO-MSPS

CAPITULO III. DESENLACES MORBIDOS Y MORTALES

3.1 Análisis de la morbilidad

3.1.1 Principales causas y subcausas de morbilidad

Las principales causas de morbilidad según grupo poblacional en el periodo comprendido entre 2009 – 2022 para el municipio de San Andrés de Cuerquia se encuentran a continuación:

En el grupo de primera **infancia (0 a 5 años)**, se observó que las enfermedades no trasmisibles son la principal causa de morbilidad para 2022, con 37.28 personas atendidas, y que al comparar esta misma causa con el 2021 se puede observar que se presentó una disminución leve de 11.87 punto porcentual, como segunda causa están las condiciones trasmisibles y nutricionales con 29.82 atenciones y que comparándolo con el año 2021 presento un aumento de 11.18 puntos porcentuales.

En el grupo poblacional de **infancia (6 a 11 años)** se observó que la primera causa de morbilidad para el 2022 fueron las enfermedades no trasmisibles con 63.91 atenciones, como segunda causa están las condiciones trasmisibles y nutricionales que presentaron un incremento de 9.29 puntos porcentuales, las lesiones presentaron una disminución de 14.71 puntos porcentuales. Para las condiciones maternas se presentó una constante ya que en los dos últimos años analizados no se reportan consultas.

Se observó que para el grupo poblacional de **Adolescencia (12 a 18 años)**, la principal causa de atención por morbilidad para el 2022 fueron las enfermedades no trasmisibles con 73 atenciones, como segunda causa encontramos las condiciones mal clasificadas, con relación a las condiciones maternas presentaron una disminución de 7.20 puntos porcentuales y para el caso de las lesiones se presenta un aumento de 12.64 puntos porcentuales.

Para el grupo poblacional de **Juventud (14 a 26 años)**, la principal causa de morbilidad para el año 2022 fueron las enfermedades no trasmisibles, con 216 consultas presentando un incremento de 8.37 puntos porcentuales,

Fernando Chavarria
Alcalde 2024 - 2027

como segunda causa están las condiciones maternas con 68 atenciones. Y es de anotar que las condiciones transmisibles y nutricionales presentaron un incremento, mientras que las Condiciones mal clasificadas presentaron una disminución con respecto al año 2021.

En el grupo poblacional de **Adulthood (27 a 59 años)**, la principal causa de morbilidad fueron las enfermedades no trasmisibles con el 69.02% y la cual presento una disminución para el año 2022 de 2.14 puntos porcentuales, como segunda causa encontramos las condiciones mal clasificadas las cuales presentaron un aumento de 14.49 puntos porcentuales.

Se observó que en el grupo poblacional **persona mayores (Mayores de 60 años)**, la principal causa de morbilidad fueron las enfermedades no trasmisibles con el 81.63% que corresponde a 671 atenciones y que para el 2022 presento una reducción de 2.05 puntos porcentuales. Las condiciones transmisibles y nutricionales presentaron una disminución de 5.50 puntos porcentuales siendo esta la segunda causa de consulta en esta población.

Tabla 20. Distribución porcentual de las principales causas de morbilidad, por ciclo vital. San Andrés de Cuerquia 2009 – 2022.

Ciclo vital	Gran causa de morbilidad	Total														Δ pp 2021-2022	Tendencia
		2009	2010	2011	2012	2013	2014	2015	2016	2017	2018	2019	2020	2021	2022		
Primera infancia (0 - 5 años)	Condiciones transmisibles y nutricionales	57.45	58.56	30.20	41.67	36.23	37.54	29.14	32.97	36.61	33.43	25.73	14.20	18.64	29.82	11.18	
	Condiciones maternas	0.46	0.79	8.42	5.63	4.56	1.19	0.61	2.20	3.08	1.66	7.23	6.79	11.86	15.35	3.49	
	Enfermedades no transmisibles	32.88	28.74	46.53	30.63	36.24	38.40	53.26	46.70	33.33	44.78	42.14	48.15	48.15	37.28	-11.87	
	Lesiones	4.82	4.13	7.92	14.19	6.58	10.24	5.92	5.49	6.74	4.39	8.21	11.11	8.47	8.77	0.30	
	Condiciones mal clasificadas	4.40	7.78	6.93	7.88	11.39	12.63	11.08	12.64	20.23	15.73	16.69	19.75	11.86	8.77	-3.09	
		100.00															
Infancia (6 - 11 años)	Condiciones transmisibles y nutricionales	29.49	41.10	10.53	17.21	17.65	14.64	14.12	10.59	11.95	18.81	11.96	6.72	3.49	12.78	9.29	
	Condiciones maternas	0.08	0.00	0.00	0.00	0.00	0.00	0.00	0.00	0.00	0.00	0.00	0.84	0.00	0.00	0.00	
	Enfermedades no transmisibles	53.74	46.42	78.20	66.17	49.10	52.16	65.83	69.41	63.27	53.32	53.60	50.42	56.98	63.91	6.42	
	Lesiones	8.19	6.54	3.38	7.42	21.18	23.30	7.94	12.94	10.20	12.61	13.59	13.45	26.74	12.03	-14.71	
	Condiciones mal clasificadas	8.50	5.93	7.89	9.20	16.08	9.90	11.76	7.06	14.58	15.27	20.65	28.57	12.79	11.28	-15.1	
		100.00															
Adolescencia (12 - 18 años)	Condiciones transmisibles y nutricionales	17.16	20.00	5.41	8.35	7.63	4.89	7.78	7.14	8.33	8.77	6.29	9.70	1.23	6.37	5.11	
	Condiciones maternas	2.20	3.71	11.97	8.06	10.65	4.99	8.51	11.31	3.89	5.71	9.09	5.97	11.66	4.46	-7.20	
	Enfermedades no transmisibles	66.01	57.43	57.55	58.85	51.51	60.66	53.22	49.21	55.83	52.19	42.89	41.79	69.63	48.50	-23.14	
	Lesiones	8.29	11.14	14.53	13.96	13.53	14.22	10.81	20.24	10.00	11.11	16.32	18.66	5.83	18.47	12.84	
	Condiciones mal clasificadas	6.35	7.71	10.54	10.79	16.69	15.24	19.68	13.10	21.94	22.22	25.41	23.88	11.66	24.20	12.55	
		100.00															
Juventud (14 - 26 años)	Condiciones transmisibles y nutricionales	17.58	15.28	9.68	9.76	7.00	7.40	6.40	7.11	7.41	8.00	10.82	12.40	4.34	10.51	6.38	
	Condiciones maternas	3.62	9.06	13.40	10.97	12.98	8.99	14.19	8.33	9.28	10.93	8.16	10.47	14.36	16.63	2.36	
	Enfermedades no transmisibles	66.92	62.06	53.10	61.07	52.94	57.58	54.96	51.96	54.34	48.93	47.94	36.39	44.44	52.81	8.27	
	Lesiones	4.67	6.68	9.43	7.34	8.96	12.01	8.96	21.08	13.17	9.80	13.28	16.91	21.14	13.94	-7.20	
	Condiciones mal clasificadas	7.21	6.91	14.39	10.87	18.13	14.02	15.47	11.52	15.79	22.33	19.80	23.83	15.72	6.11	-9.61	
		100.00															
Adulthood (27 - 59 años)	Condiciones transmisibles y nutricionales	10.62	10.18	4.33	5.01	4.72	5.52	4.87	3.93	5.31	5.72	6.22	6.99	4.83	4.14	-0.68	
	Condiciones maternas	1.08	2.14	2.11	2.73	2.02	1.67	1.18	2.40	1.88	1.71	1.77	2.14	2.58	2.76	0.18	
	Enfermedades no transmisibles	79.18	76.48	75.93	78.90	75.93	71.84	70.87	74.04	73.55	73.54	62.65	63.94	71.16	69.02	-2.14	
	Lesiones	4.02	5.33	6.04	4.96	6.37	8.92	6.67	9.78	6.55	5.03	9.44	10.56	9.99	9.59	-0.40	
	Condiciones mal clasificadas	5.09	5.86	11.58	8.40	10.96	12.05	16.41	9.86	12.71	13.99	19.91	16.36	11.45	14.49	3.15	
		100.00															
Persona mayor (Mayores de 60 años)	Condiciones transmisibles y nutricionales	4.52	4.58	3.62	3.49	4.03	7.68	3.74	5.76	3.63	2.70	5.63	3.25	1.31	6.81	5.39	
	Condiciones maternas	0.00	0.00	0.00	0.00	0.00	0.00	0.00	0.00	0.00	0.00	0.00	0.00	0.00	0.00	0.00	
	Enfermedades no transmisibles	91.54	88.43	87.12	88.88	86.13	80.30	80.93	80.16	83.58	85.45	72.30	72.01	83.68	81.63	-2.05	
	Lesiones	1.92	4.02	3.42	3.15	3.64	3.92	3.36	4.01	3.22	2.81	7.24	5.48	5.25	5.35	0.10	
	Condiciones mal clasificadas	2.02	2.96	5.84	4.48	6.20	8.10	11.91	10.07	9.57	9.04	14.82	19.27	9.76	6.20	-3.55	
		100.00															

Fuente: RIPS-SISPRO-MSPS

Fernando Chavarria
Alcalde 2024 - 2027

Alcaldía Municipal San Andrés de Cuerquia
 ✉ alcaaldia@sanandresdecuerquia-antioquia.gov.co
 Calle 30 Boyacá # 30 - 08
 ☎ (+4) 861 82 32 Código Postal N° 052040
 Nit: 890981868 - 3
 www.sanandresdecuerquia-antioquia.gov.co



Principales causas de morbilidad en hombres por ciclo vital

Las principales causas de morbilidad según grupo poblacional para los hombres en el periodo 2009 – 2022 para el municipio de San Andrés de Cuerquia se encuentran a continuación:

En el grupo de primera **infancia (0 a 5 años)**, se observó que las condiciones transmisibles y nutricionales son la primera causa de morbilidad. El número de hombres que fueron atendidos por esta causa es de 37.39 para el año 2022, como segunda causa encontramos las enfermedades no transmisibles presentando una disminución de 23.48 puntos porcentuales, con relación a las condiciones perinatales se presentó un incremento de 7.46 puntos porcentuales.

En el grupo poblacional de **Infancia (6 a 11 años)**, se observó que la primera causa de morbilidad en hombres fue las enfermedades no trasmisibles con el 55.56%, y la cual para el año 2022 presento un incremento del 3.83 puntos porcentuales, como segunda causa dentro de este grupo están las lesiones y que para el año 2022 presento una reducción de 16.43 puntos porcentuales.

Se observó que para el grupo poblacional de **Adolescencia (12 a 18 años)**, las principales causas de morbilidad en hombres fueron las enfermedades no trasmisibles con 37 atenciones que corresponde al 47.44%, como segunda causa están las lesiones que presentaron un incremento del 34.62 puntos porcentuales. Y las condiciones trasmisibles y nutricionales presento para el año 2022 con respecto al año anterior un incremento de 7.69 puntos porcentuales, al igual que las condiciones transmisibles y nutricionales ubicándose en 12.50 con un incremento de 9.05 puntos porcentuales.

Para el grupo poblacional de **Juventud (14 a 26 años)**, las principales causas de morbilidad en hombres fueron las enfermedades no trasmisibles con 80 atenciones, como segunda causa están las lesiones con el 26.11% en atenciones. Para el 2022 las condiciones mal clasificadas presento una reducción de 7.83 puntos porcentuales, para el caso de las Condiciones transmisibles y nutricionales presento 17.83 atenciones presentando un incremento de 13.07 puntos porcentuales.

En el grupo poblacional de **Adulthood (27 a 59 años)**, La principal causa de morbilidad en hombres para el año 2022 son las enfermedades no trasmisibles con el 62,62% que corresponde a 320 atenciones, como segunda causa están las lesiones y que comparándola con el año 2021 presento un aumento leve de 0.80 puntos porcentuales, al igual que las condiciones mal clasificadas presentaron un aumento en las atenciones.

Se observó que en el grupo poblacional **persona mayor (Mayores de 60 años)**, la principal causa de morbilidad por este grupo son las enfermedades no trasmisibles con 81.66% que corresponde a 2 atenciones, como segunda causa están las condiciones mal clasificadas con una reducción de 2.39 punto porcentuales para el año 2022 y para el caso de las lesiones presentaron un leve incremento ubicándose en 8.28 atenciones.

Fernando Chavarria
Alcalde 2024 - 2027

Tabla 21. Distribución porcentual de las principales causas de morbilidad por ciclo vital, en los hombres. San Andrés de Cuerquia 2009 – 2022.

Ciclo vital	Gran causa de morbilidad	Hombres														Δ pp	2021-2022	Tendencia
		2009	2010	2011	2012	2013	2014	2015	2016	2017	2018	2019	2020	2021	2022			
Primera infancia (0 - 5años)	Condiciones transmisibles y nutricionales	58,91	61,55	22,31	49,01	36,45	34,46	22,98	27,43	35,14	35,29	27,23	12,50	10,00	37,39	27,39		
	Condiciones perinatales	0,64	1,23	7,69	0,50	1,87	1,54	1,01	1,77	3,72	3,24	10,18	6,25	11,67	19,13	7,35		
	Enfermedades no transmisibles	3,71	24,13	60,00	33,66	44,39	41,85	59,85	53,98	27,36	41,47	37,40	52,50	60,00	36,52	23,48		
	Lesiones	5,73	4,50	6,15	9,90	8,41	12,62	6,06	3,54	7,43	4,41	9,41	12,50	11,67	2,61	9,06		
	Condiciones mal clasificadas	3,01	8,59	3,85	6,93	8,88	9,54	10,10	13,27	26,35	15,59	15,78	16,25	6,67	4,35	-232		
		100,00																
Infancia (6 - 11 años)	Condiciones transmisibles y nutricionales	26,63	37,17	8,03	16,13	17,09	12,88	14,09	13,64	12,02	18,50	13,43	5,33	3,45	12,50	9,86		
	Condiciones maternas	0,00	0,00	0,00	0,00	0,00	0,00	0,00	0,00	0,00	0,00	0,00	0,00	0,00	0,00	0,00		
	Enfermedades no transmisibles	53,92	47,96	82,48	69,03	36,87	48,59	57,72	65,91	60,66	51,98	48,26	52,00	51,72	55,56	3,13		
	Lesiones	10,62	9,29	2,19	5,81	26,58	33,33	16,11	18,18	13,66	14,98	19,40	17,33	34,48	18,06	16,43		
	Condiciones mal clasificadas	8,82	5,58	7,30	9,03	16,46	7,20	12,08	2,27	13,66	14,54	18,91	25,33	10,34	13,89	3,14		
		100,00																
Adolescencia (12 - 18 años)	Condiciones transmisibles y nutricionales	15,21	23,17	8,76	7,56	12,78	4,11	6,88	6,02	7,41	11,27	6,12	10,20	0,00	7,69	7,89		
	Condiciones maternas	0,00	0,00	0,00	1,88	0,00	0,00	0,00	0,00	0,00	0,00	0,00	0,00	0,00	0,00	0,00		
	Enfermedades no transmisibles	61,50	53,02	62,77	54,62	62,66	59,31	52,90	48,62	60,11	53,47	43,73	39,80	86,01	47,44	38,57		
	Lesiones	17,93	18,41	20,44	24,79	18,06	26,62	23,19	34,59	15,38	17,05	27,22	34,69	9,84	34,62	24,77		
	Condiciones mal clasificadas	5,35	5,40	8,03	11,34	6,61	9,96	17,03	12,78	17,09	18,21	22,32	15,31	4,15	10,26	6,31		
		100,00																
Juventud (14 - 26 años)	Condiciones transmisibles y nutricionales	13,82	12,94	3,51	13,96	8,30	7,25	7,52	3,53	7,89	10,37	15,84	17,61	4,76	17,83	13,07		
	Condiciones maternas	0,00	0,00	2,63	0,00	0,00	0,00	0,00	0,00	0,00	0,00	0,00	0,00	0,00	0,00	0,00		
	Enfermedades no transmisibles	69,98	65,00	66,67	62,66	57,40	58,46	55,26	44,71	48,72	48,92	45,66	30,99	48,94	50,96	4,12		
	Lesiones	9,18	17,35	19,30	15,58	22,38	24,84	24,44	45,29	30,63	21,53	24,53	38,10	35,37	26,11	9,26		
	Condiciones mal clasificadas	7,02	4,71	7,89	7,79	11,91	9,45	12,78	6,47	12,76	19,18	13,97	18,31	12,93	5,10	7,83		
		100,00																
Adultez (27 - 59 años)	Condiciones transmisibles y nutricionales	9,99	11,05	5,29	5,59	4,73	5,30	4,00	3,70	4,91	8,67	7,17	11,36	7,54	5,09	-245		
	Condiciones maternas	0,00	0,00	0,00	0,00	0,00	0,00	0,00	0,00	0,00	0,00	0,00	0,00	0,00	0,00	0,00		
	Enfermedades no transmisibles	73,47	69,82	70,00	77,06	73,44	69,15	62,63	67,90	65,74	67,68	58,19	50,00	62,61	62,62	0,01		
	Lesiones	9,51	11,96	14,71	10,21	13,07	16,50	16,88	20,99	17,61	11,47	17,43	23,41	16,81	17,61	0,80		
	Condiciones mal clasificadas	7,04	7,18	10,00	7,13	8,76	9,06	16,50	7,41	11,74	12,17	19,20	15,23	13,04	14,68	1,63		
		100,00																
Persona mayor (Mayores de 60 años)	Condiciones transmisibles y nutricionales	5,45	6,35	4,65	4,38	5,09	11,08	4,85	7,65	4,37	3,06	7,27	2,42	1,02	1,18	0,16		
	Condiciones maternas	0,00	0,00	0,00	0,00	0,00	0,00	0,15	0,00	0,00	0,00	0,00	0,00	0,00	0,00	0,00		
	Enfermedades no transmisibles	89,31	85,71	83,72	85,34	84,74	77,22	77,83	77,57	79,06	84,43	69,18	55,07	84,64	81,68	-298		
	Lesiones	2,25	3,65	5,81	5,03	3,33	3,48	2,64	3,96	4,93	3,24	8,08	10,63	3,07	8,28	5,11		
	Condiciones mal clasificadas	3,00	4,29	5,81	5,25	6,85	8,23	14,54	10,82	11,65	9,27	15,48	31,88	11,26	8,88	-239		
		100,00																

Fuente: RIPS-SISPRO-MSPS

Principales causas de morbilidad en mujeres por ciclo vital

Las principales causas de morbilidad según grupo poblacional para las mujeres en el periodo comprendido 2009 – 2022 para el municipio de San Andrés de Cuerquia se encuentran a continuación:

En el grupo de primera **infancia (0 a 5 años)**, se observó que las enfermedades no trasmisibles son la primera causa de morbilidad para el año 2022 con el 38.05% que corresponde a 43 atenciones, como segunda causa están las Condiciones transmisibles y nutricionales con el 22.12% y que comparándolo con el 2021 presento una disminución de 5.46 puntos porcentuales.

En el grupo poblacional de **Infancia (6 a 11 años)**, se observa que para el año 2022 en las mujeres la primera causa de morbilidad por este grupo son las enfermedades no trasmisibles con el 73.77% que corresponde a las

Fernando Chavarria
Alcalde 2024 - 2027

Alcaldía Municipal San Andrés de Cuerquia
 ✉ alcaaldia@sanandresdecuerquia-antioquia.gov.co
 Calle 30 Boyacá # 30 - 08
 ☎ (+4) 861 82 32 Código Postal N° 052040
 Nit: 890981868 - 3
 www.sanandresdecuerquia-antioquia.gov.co



45 atenciones, como segunda causa están las condiciones transmisibles y nutricionales con el 13.11%, la cual presentó un incremento de 9.54 puntos porcentuales.

Se observó que para el grupo poblacional de **Adolescencia (12 a 18 años)**, la principal causa de morbilidad para el año 2021 en mujeres son las enfermedades no trasmisibles, las cuales presentaron 36 atenciones, como segunda causa están las condiciones mal clasificadas con el 37.97% y la cual presentó un incremento de 15.42 puntos porcentuales.

Para el grupo poblacional de **Juventud (14 a 26 años)**, las principales causas de morbilidad fueron las enfermedades no trasmisibles con el 53.97% y que para el año 2022 presentó un incremento de 11.18 puntos porcentuales, como segunda causa están las condiciones maternas con el 26.98% presentando un incremento de 3.11 puntos porcentuales, y las condiciones mal clasificadas presentaron una disminución de 10,82 puntos porcentuales.

En el grupo poblacional de **Adulthood (27 - 59 años)**, la principal causa de morbilidad para el año 2022 en mujeres son las enfermedades no trasmisibles con 580 atenciones que corresponde al 73.14% y que presentó una reducción de 3.42 puntos porcentuales, como segunda causa están las condiciones mal clasificadas la cual presentó un incremento de 3.94 puntos porcentuales.

Se observó que en el grupo poblacional **persona mayores (Mayores de 60 años)**, la principal causa de morbilidad en el año 2022 en mujeres son las enfermedades no trasmisibles con 395 atenciones las cuales corresponden al 81.66% pero que comparándolo con el año 2021 presentó una disminución de 2.98 puntos porcentuales, como segunda causa están las condiciones mal clasificadas con el 8.88 y las lesiones con el 8.28% de atenciones.

Fernando Chavarria
Alcalde 2024 - 2027

Tabla 22. Distribución porcentual de las principales causas de morbilidad por ciclo vital, en las mujeres. San Andrés de Cuerquia 2009 – 2022.

Ciclo vital	Gran causa de morbilidad	Mujeres														Δ pp 2021-2022	Tendencia
		2009	2010	2011	2012	2013	2014	2015	2016	2017	2018	2019	2020	2021	2022		
Primera infancia (0 - 5años)	Condiciones transmisibles y nutricionales	55,81	55,79	44,44	36,54	40,33	41,38	38,40	42,03	38,57	31,46	23,93	15,85	27,59	22,12	5,46	
	Condiciones perinatales	0,24	0,38	9,72	9,92	7,73	0,77	0,00	2,90	2,24	0,00	3,68	7,32	12,07	11,50	-0,56	
	Enfermedades no transmisibles	34,19	33,02	22,22	28,10	33,15	34,10	43,35	34,78	41,26	48,29	47,85	43,90	37,93	38,05	0,12	
	Lesiones	3,79	3,80	11,11	17,77	4,42	7,28	5,70	8,70	5,83	4,36	6,75	9,76	5,17	15,04	9,87	
	Condiciones mal clasificadas	5,97	7,02	12,50	8,68	14,36	16,48	12,55	11,59	12,11	15,89	17,79	23,17	17,24	13,27	-3,97	
															100,00		
Infancia (6 - 11 años)	Condiciones transmisibles y nutricionales	32,09	45,91	13,18	18,13	18,56	16,74	14,14	7,32	11,88	19,11	10,18	9,09	3,57	13,11	9,54	
	Condiciones maternas	0,15	0,00	0,00	0,00	0,00	0,00	0,52	0,00	0,00	0,00	0,00	0,00	2,27	0,00	0,00	
	Enfermedades no transmisibles	53,58	44,55	73,64	63,74	53,61	58,82	72,25	73,17	66,25	54,67	60,48	47,73	67,86	73,77	5,91	
	Lesiones	5,97	3,18	4,65	8,79	12,37	11,31	1,57	7,32	6,25	10,22	6,59	6,82	10,71	4,92	5,80	
	Condiciones mal clasificadas	8,21	6,36	8,53	9,34	15,46	13,12	11,52	12,20	15,63	16,00	22,75	34,09	17,86	8,20	-9,66	
															100,00		
Adolescencia (12 - 18 años)	Condiciones transmisibles y nutricionales	18,18	17,40	3,27	8,75	5,13	5,48	8,23	7,88	9,21	7,40	6,40	9,41	3,01	5,06	2,06	
	Condiciones maternas	3,36	6,75	19,63	11,38	15,81	8,70	12,80	18,72	7,59	8,82	14,31	9,41	28,57	8,86	-19,71	
	Enfermedades no transmisibles	68,38	61,04	54,21	61,05	48,15	61,67	53,38	49,26	51,76	51,50	42,37	42,94	48,86	45,57	-0,30	
	Lesiones	3,21	5,19	10,75	8,32	11,32	4,99	4,57	10,84	4,88	7,87	9,60	9,41	0,00	2,53	2,53	
	Condiciones mal clasificadas	6,87	9,61	12,15	10,50	21,58	19,16	21,02	13,30	26,56	24,41	27,31	28,82	22,56	37,97	15,42	
															100,00		
Juventud (14 - 26 años)	Condiciones transmisibles y nutricionales	19,22	16,11	12,11	7,87	6,48	7,48	5,96	9,66	7,18	6,77	7,85	8,01	4,05	5,95	1,90	
	Condiciones maternas	5,21	12,27	17,85	15,89	18,16	13,35	19,82	14,29	13,70	16,58	12,98	19,29	23,87	26,98	3,11	
	Enfermedades no transmisibles	65,58	61,02	47,75	60,35	51,15	57,16	54,84	57,14	57,02	48,94	49,30	40,95	42,79	53,97	11,18	
	Lesiones	2,70	2,91	5,54	3,64	3,60	5,77	2,83	3,78	4,86	3,74	6,64	3,26	11,71	6,35	5,36	
	Condiciones mal clasificadas	7,29	7,69	16,96	12,24	20,61	16,24	16,54	15,13	17,24	23,96	23,24	28,49	17,57	6,75	-10,82	
															100,00		
Adultez (27 - 59 años)	Condiciones transmisibles y nutricionales	10,85	9,82	3,83	4,73	4,72	5,65	5,23	4,03	5,48	4,43	5,65	4,64	3,11	3,53	0,42	
	Condiciones maternas	1,47	3,04	3,22	4,01	3,01	2,85	1,67	3,56	2,67	2,47	2,85	3,30	4,21	4,54	0,33	
	Enfermedades no transmisibles	81,20	79,26	79,02	79,76	77,15	73,41	74,32	76,99	76,87	76,12	66,58	71,43	76,56	73,14	-3,42	
	Lesiones	2,08	2,56	1,53	2,50	3,08	4,50	2,41	4,39	1,86	2,20	4,57	3,66	5,68	4,41	-1,26	
	Condiciones mal clasificadas	4,40	5,32	12,40	9,00	12,04	13,79	16,37	11,03	13,13	14,79	20,34	16,97	10,44	14,38	3,94	
															100,00		
Persona mayor (Mayores de 60 años)	Condiciones transmisibles y nutricionales	3,97	3,62	3,08	2,94	3,33	4,26	2,90	4,55	3,20	2,45	4,01	3,85	1,67	10,74	9,08	
	Condiciones maternas	0,00	0,00	0,00	0,00	0,00	0,00	0,00	0,00	0,00	0,00	0,00	0,00	0,00	0,00	0,00	
	Enfermedades no transmisibles	82,88	89,91	88,92	91,04	87,05	83,40	83,28	81,82	86,17	86,16	75,40	84,27	82,50	81,61	-0,89	
	Lesiones	1,72	4,23	2,15	2,01	3,85	4,36	3,90	4,04	2,24	2,51	6,42	1,75	7,92	3,31	-4,61	
	Condiciones mal clasificadas	1,43	2,24	5,85	4,01	5,77	7,98	9,92	9,60	8,39	8,89	14,17	10,14	7,92	4,34	-3,58	
															100,00		

Fuente: RIPS-SISPRO-MSPS

Morbilidad específica por subgrupo

Análisis de morbilidad por subgrupos en el total de la población

Condiciones transmisibles y nutricionales:

Las principales causas de morbilidad por subgrupo de casos en las condiciones transmisibles y nutricionales, tanto para hombres como para mujeres fueron las infecciones respiratorias con el 70.52% que corresponde a 177 atenciones y que comparándolo con el año 2021 presentó un incremento de 22.10 puntos porcentuales, siendo las mujeres las que más aportan con el 75.18% y los hombres aportan el 64.91%. Como segunda causa encontramos las enfermedades infecciosas y parasitarias con el 26.29% que corresponde a 66 atenciones

Fernando Chavarría
Alcalde 2024 - 2027

Alcaldía Municipal San Andrés de Cuerquia
 ✉ alcaaldia@sanandresdecuerquia-antioquia.gov.co
 Calle 30 Boyacá # 30 - 08
 ☎ (+4) 861 82 32 Código Postal N° 052040
 Nit: 890981868 - 3
 www.sanandresdecuerquia-antioquia.gov.co



respectivamente y como ultima causa están las deficiencias nutricionales las cuales para el año 2022 presentaron una reducción de 1.02 puntos porcentuales.

Condiciones materno perinatales:

Para la morbilidad específica por subgrupo de causas en las condiciones materno – perinatales en el Municipio de San Andrés de Cuerquia durante el periodo 2009-2022 la principal causa de consulta tanto en hombres como en mujeres fueron las Condiciones maternas con el 85.34% que corresponde a 227 atenciones, siendo las mujeres las que más aportan a esta causa de consulta con el 93.80%. Como segunda causa encontramos las condiciones maternas con el 14.66% que corresponde a 39 atenciones, siendo los hombres los que más aportan con el 100% y para en el caso de las mujeres se presentó un incremento de 5.89 puntos porcentuales.

Enfermedades no transmisibles:

Para las enfermedades no transmisibles en el periodo 2009 – 2022 la principal causa de consulta en ambos sexos fueron las enfermedades cardiovasculares con el 28.7% que corresponde a 716 atenciones siendo las mujeres las que más le aportan con el 28.06%, seguido de los hombres con el 24.57%, como segunda causa están las Enfermedades musculo-esqueléticas con el 11.29% que corresponde a 302 atenciones siendo los hombres los que más ha consultado por esta causa con el 13.76%, como tercera causa encontramos las Enfermedades genitourinarias con el 10.73% que corresponde a 287 atenciones siendo los hombres los que consultan más por esta causa con el 12.54% y en el caso de las mujeres es del 9.69% la cual si se compara con el año 2021 presentó un incremento de 2.62 puntos porcentuales.

Lesiones

Se encontró en el periodo 2009 – 2022 que las principales de causas de morbilidad por lesiones tanto en hombres como en mujeres son los traumatismos, envenenamientos u algunas otras consecuencias de causas externas con el 96.58% que corresponde a 311 atenciones, en la cual lo hombres representan el 96.41% y las mujeres el 96.97%, como segunda causa están las Lesiones no intencionales con el 3.11% que corresponde a 10 atenciones siendo los hombres los que más consultaron por esta casusa con el 3.14% mientras los hombres el 3.03%. Frente a las lesiones de intencionalidad indeterminada para los años analizados presenta una constante ya que no presenta casos de consulta por esta causa.

Fernando Chavarria
Alcalde 2024 - 2027



Tabla 23. Morbilidad específica por subgrupos de causas de morbilidad, Municipio de San Andrés de Cuerquia Antioquia 2009– 2022.

Table with columns: Grandes causas de morbilidad, Subgrupos de causa de morbilidad, Total (2009-2022), and Tendencia. Rows include infectious diseases, maternal conditions, non-transmissible diseases, and injuries.

Fuente: SISPRO-MSPS-RIPS

Tabla 24. Morbilidad específica por subgrupos de causas en los hombres, Municipio de San Andrés de Cuerquia Antioquia 2009– 2022.

Table with columns: Grandes causas de morbilidad, Subgrupos de causa de morbilidad, Hombres (2009-2022), and Tendencia. Rows include infectious diseases, maternal conditions, non-transmissible diseases, and injuries.

Fuente: SISPRO-MSPS-RIPS

Fernando Chavarria
Alcalde 2024 - 2027

Alcaldía Municipal San Andrés de Cuerquia
alcaldia@sanandresdecuerquia-antioquia.gov.co
Calle 30 Boyacá # 30 - 08
(+4) 861 82 32 Código Postal N° 052040
Nit: 890981868 - 3
www.sanandresdecuerquia-antioquia.gov.co

Tabla 25. Morbilidad específica por subgrupos de causas de morbilidad en las mujeres, Municipio de San Andrés de Cuerquia Antioquia 2009– 2022.

Grandes causas de morbilidad	Subgrupos de causa de morbilidad	Mujeres															
		2009	2010	2011	2012	2013	2014	2015	2016	2017	2018	2019	2020	2021	2022	Δ pp 2021-2022	Tendencia
Condiciones transmisibles y nutricionales (A00-B99, G00-G04, N70-N73, J00-J06, J10-J18, J20-J22, H65-H66, E00-E02, E40-E48, E50, D50-D53, D64 9, E51-E54)	Enfermedades infecciosas y parasitarias (A00-B99, G00, G03-G04, N70-N73)	47.51	51.73	46.03	58.63	42.75	35.82	42.48	37.88	36.53	44.77	37.13	23.85	39.22	18.98	-20.24	
	Infecciones respiratorias (J00-J06, J10-J18, J20-J22, H65-H66)	48.12	45.73	53.17	37.79	53.33	55.22	54.28	58.33	57.33	50.12	59.65	66.97	56.66	75.18	18.92	
	Deficiencias nutricionales (E00-E02, E40-E48, E50, D50-D53, D64 9, E51-E54)	4.37	2.54	0.79	3.58	3.92	8.96	3.24	3.79	6.13	5.11	3.22	9.17	3.92	5.84	1.12	
Condiciones maternas perinatales (O00-O99, P00-P96)	Condiciones maternas (O00-O99)	90.44	92.38	93.39	89.84	96.12	95.73	96.19	98.08	97.69	100.00	99.26	94.96	95.14	93.80	-1.34	
	Condiciones derivadas durante el periodo perinatal (P00-P96)	9.56	7.62	6.61	10.16	3.88	4.27	3.81	1.92	2.31	0.00	0.74	5.04	4.86	6.20	1.34	
Enfermedades no transmisibles (C00-C97, D00-D48, D55-D64 (menos D64 9), D65-D89, E03-E07, E10-E16, E20-E34, E85-E88, F01-F99, G06-G08, H00-H61, H68-H69, I00-I99, J30-J98, K00-K22, N00-N84, N75-N98, L00-L98, M00-M99, Q00-Q99)	Neoplasias malignas (C00-C97)	0.36	0.55	2.56	3.10	1.85	1.92	1.17	1.75	1.42	1.39	2.70	11.06	6.77	3.31	-3.46	
	Otras neoplasias (D00-D48)	0.33	0.37	4.53	1.15	0.84	2.12	1.79	0.49	1.42	1.34	2.96	2.01	2.34	1.59	-0.74	
	Diabetes mellitas (E10-E14)	2.00	2.57	5.21	7.40	5.86	4.19	6.43	8.63	10.10	9.36	2.74	5.30	6.89	6.32	-0.57	
	Desórdenes endocrinos (D55-D64 excepto D64 9, D65-D89, E03-E07, E15-E16, E20-E34, E85-E88)	2.04	3.81	4.62	2.92	3.69	4.51	4.42	4.21	4.61	3.93	5.05	4.48	6.77	7.91	1.15	
	Condiciones neuropsiquiátricas (F01-F99, Q06-Q98)	6.90	7.36	5.30	6.42	5.30	5.87	7.11	6.00	5.98	7.15	8.84	8.14	6.98	8.03	-0.95	
	Enfermedades de los órganos de los sentidos (H00-H61, H68-H69)	5.95	3.78	5.04	4.65	4.54	4.51	5.39	8.42	5.19	6.00	7.79	4.48	4.92	5.32	0.40	
	Enfermedades cardiovasculares (I00-I99)	32.52	33.82	19.63	21.54	27.63	19.17	26.10	31.58	27.55	26.39	10.35	12.81	18.33	28.06	9.24	
	Enfermedades respiratorias (J30-J98)	3.22	4.81	2.48	2.99	2.01	2.68	1.46	2.81	2.51	2.43	2.78	2.29	2.09	1.95	-0.14	
	Enfermedades digestivas (K20-K22)	6.24	4.97	8.29	4.80	5.62	5.69	5.19	4.21	4.00	4.72	5.27	5.76	5.17	4.02	-1.15	
	Enfermedades ginecobstétricas (N00-N84, N75-N98)	12.67	15.53	14.87	16.13	15.26	14.54	16.85	9.19	12.51	13.70	16.88	13.89	10.46	9.69	-0.77	
	Enfermedades de la piel (L00-L98)	3.35	3.30	2.48	3.28	6.14	4.16	2.95	2.81	3.72	3.02	4.76	2.65	1.97	3.13	1.16	
	Enfermedades musculoesqueléticas (M00-M99)	8.08	8.17	6.58	7.65	8.27	11.27	6.56	8.98	9.04	8.65	10.93	14.53	11.56	9.86	-1.70	
	Anomalías congénitas (Q00-Q99)	0.17	0.34	0.43	0.54	0.04	0.41	2.21	0.07	0.10	0.25	0.79	0.82	0.62	0.41	-0.20	
	Condiciones orales (K00-K14)	16.18	10.54	17.78	17.42	12.93	18.94	12.37	10.25	11.85	11.67	16.18	11.97	13.16	10.40	-2.77	
Lesiones (V01-Y89, S00-T98)	Lesiones no intencionales (V01-X59, Y40-Y88, Y89, Y98)	3.44	1.12	0.00	4.00	0.00	4.23	3.50	2.97	5.59	6.82	5.30	5.48	6.10	3.03	-3.07	
	Lesiones intencionales (X60-Y09, Y35-Y36, Y870, Y871)	0.00	0.00	0.00	0.00	0.00	0.00	0.00	2.97	1.24	0.00	0.71	0.00	0.00	0.00	0.00	
	Lesiones de intencionalidad indeterminada (Y10-Y34, Y872)	0.00	0.00	0.00	0.00	0.00	0.00	0.00	0.00	0.00	0.00	0.00	0.00	0.00	0.00	0.00	
	Traumatismos, envenenamientos u algunas otras consecuencias de causas externas (S00-T98)	96.56	98.88	100.00	96.00	100.00	95.77	96.50	94.06	93.17	93.18	93.99	94.52	93.90	96.97	3.07	
Signos y síntomas mal definidos (R00-R99)	100.00	100.00	100.00	100.00	100.00	100.00	100.00	100.00	100.00	100.00	100.00	100.00	100.00	100.00	0.00		

Fuente: SISPRO-MSPS-RIPS

Morbilidad específica de salud mental

En el grupo de primera **infancia (0 a 5 años)**, se observa que la primera causa de morbilidad en salud mental para el año 2022 fueron las Epilepsias con el 62.50% que corresponde a 5 atención y que al compararlo con el año 2021 presento una disminución de 24.46 puntos porcentuales.

En el grupo poblacional de **Infancia (6 a 11 años)**, se observa que para el año 2022 la consulta de mayor frecuencia en este grupo es fueron los Trastornos mentales y del comportamiento con un 71.43% que corresponde a 3 atenciones y que al compararlo con el año 2021 presento una reducción de 28.57 puntos porcentuales.

Para el grupo poblacional de **Adolescencia (12 a 17 años)**, se observa que para el año 2022 la consulta de mayor frecuencia en este grupo son los trastornos mentales y del comportamiento con un 73.91% que corresponde a 17 atenciones presentando una disminución de 13.59 puntos porcentuales, como segunda causa encontramos los Trastornos mentales y del comportamiento debidos al uso de sustancias psicoactivas con el 17.39% de personas que asistieron a consulta por esta causa.

Fernando Chavarria
Alcalde 2024 - 2027

Alcaldía Municipal San Andrés de Cuerquia
 ✉ alcaaldia@sanandresdecuerquia-antioquia.gov.co
 Calle 30 Boyacá # 30 - 08
 ☎ (+4) 861 82 32 Código Postal N° 052040
 Nit: 890981868 - 3
 www.sanandresdecuerquia-antioquia.gov.co

Para el grupo poblacional de **Juventud (18 a 28 años)**, la primera causa de morbilidad en salud mental son los trastornos mentales y del comportamiento con el 77.92% que corresponde a 60 atenciones, como segunda causa están las epilepsias con el 11.69% con una reducción de 1.65 puntos porcentuales.

En el grupo poblacional de **Adulthood (29 a 59 años)**, la primera causa de morbilidad en salud mental son los trastornos mentales y del comportamiento con el 79.61% que corresponde a 82 atenciones, la cual presentó una reducción de 14,51 puntos porcentuales, como segunda causa esta la epilepsia con un 20.39% y no se presentaron consultas por trastornos mentales y del comportamiento debidos al uso de sustancias psicoactivas.

Se observó que en el grupo poblacional persona **mayores (Vejez de 60 años y más)**, la primera causa de morbilidad en salud mental son los trastornos mentales y del comportamiento con el 97.73% que corresponde a 43 atenciones y presentó una reducción de 2.27 puntos porcentuales para el año 2022, como segunda causa encontramos las epilepsias la cual presentó un incremento de 2.27 puntos porcentuales.

Tabla 26. Morbilidad específica por causas de salud mental, Municipio de San Andrés de Cuerquia Antioquia 2009– 2022.

Ciclo vital	Gran causa de morbilidad	Total													Δ pp 2020-2021	Tendencia	
		2009	2010	2011	2012	2013	2014	2015	2016	2017	2018	2019	2020	2021			2022
Primera infancia (0 - 5 años)	Trastornos mentales y del comportamiento	11,76	66,67	100,00	0,00	62,50	60,00	33,33	33,33	60,00	53,33	26,92	0,00	13,04	37,50	24,46	
	Trastornos mentales y del comportamiento debidos al uso de sustancias psicoactivas	0,00	0,00	0,00	0,00	0,00	0,00	0,00	0,00	0,00	0,00	0,00	0,00	0,00	0,00	0,00	
	Epilepsia	88,24	33,33	0,00	100,00	37,50	40,00	66,67	66,67	40,00	46,67	73,08	100,00	86,96	62,50	-24,46	
Infancia (6 - 11 años)	Trastornos mentales y del comportamiento	20,83	0,00	4,55	66,67	41,67	42,55	55,56	100,00	100,00	69,23	50,00	14,29	100,00	71,43	-28,57	
	Trastornos mentales y del comportamiento debidos al uso de sustancias psicoactivas	0,00	0,00	0,00	0,00	0,00	0,00	0,00	0,00	0,00	0,00	0,00	0,00	0,00	0,00	0,00	
	Epilepsia	79,17	100,00	95,45	33,33	58,33	57,45	44,44	0,00	0,00	30,77	50,00	85,71	0,00	28,57	28,57	
Adolescencia (12 - 17 años)	Trastornos mentales y del comportamiento	26,19	34,78	50,00	62,50	66,67	84,62	68,75	100,00	84,62	69,57	68,42	75,00	87,50	73,91	-13,59	
	Trastornos mentales y del comportamiento debidos al uso de sustancias psicoactivas	0,00	0,00	0,00	0,00	0,00	2,56	0,00	0,00	0,00	13,04	0,00	0,00	0,00	17,39	17,39	
	Epilepsia	73,81	65,22	50,00	37,50	33,33	12,82	31,25	0,00	15,38	17,39	31,58	25,00	12,50	8,70	-3,80	
Juventud (18 - 28 años)	Trastornos mentales y del comportamiento	48,75	46,67	61,54	46,67	74,29	76,00	58,33	54,55	47,27	59,85	50,67	62,96	71,67	77,92	6,25	
	Trastornos mentales y del comportamiento debidos al uso de sustancias psicoactivas	0,00	0,00	0,00	0,00	0,00	2,67	0,00	4,55	7,27	14,39	2,67	22,22	15,00	10,39	-4,61	
	Epilepsia	51,25	53,33	38,46	53,33	25,71	21,33	41,67	40,91	46,45	25,76	46,67	14,81	13,33	11,69	-1,65	
Adulthood (29 - 59 años)	Trastornos mentales y del comportamiento	60,49	72,19	80,65	85,71	65,00	78,43	80,90	73,61	64,29	76,67	69,19	79,59	94,12	79,61	-14,51	
	Trastornos mentales y del comportamiento debidos al uso de sustancias psicoactivas	0,00	5,30	3,23	2,04	0,00	0,00	4,49	0,00	7,14	2,22	10,81	2,04	0,00	0,00	0,00	
	Epilepsia	39,51	22,52	16,13	12,24	35,00	21,57	14,61	26,39	28,57	21,11	20,00	18,37	5,88	20,39	14,61	
Vejez (60 años y más)	Trastornos mentales y del comportamiento	76,47	70,83	100,00	90,00	100,00	83,87	97,56	100,00	92,65	79,74	90,74	94,44	100,00	97,73	-2,27	
	Trastornos mentales y del comportamiento debidos al uso de sustancias psicoactivas	5,88	0,00	0,00	0,00	0,00	0,00	0,00	0,00	0,00	0,00	3,70	0,00	0,00	0,00	0,00	
	Epilepsia	17,65	29,17	0,00	10,00	0,00	16,13	2,44	0,00	7,35	20,26	5,56	5,56	0,00	2,27	2,27	

Fuente: SISPRO-MSPS-RIPS

Fernando Chavarria
Alcalde 2024 - 2027

Alcaldía Municipal San Andrés de Cuerquia
✉ alcaaldia@sanandresdecuerquia-antioquia.gov.co
Calle 30 Boyacá # 30 - 08
☎ (+4) 861 82 32 Código Postal N° 052040
Nit: 890981868 - 3
www.sanandresdecuerquia-antioquia.gov.co



Morbilidad específica en salud mental Hombres

En el grupo de primera **infancia (0 a 5 años)**, la primera causa de morbilidad en salud mental es la Epilepsia con el 57.14% que corresponde a 4 atención y que al compararlo con el año 2021 presentó una reducción de 24.11 puntos porcentuales, mientras que Trastornos mentales y del comportamiento presentaron un incremento de 24.11 puntos porcentuales.

En el grupo poblacional de **Infancia (6 a 11 años)**, la primera causa de morbilidad en salud mental son las epilepsias con un 66.67% que corresponde a 2 atenciones, con relación a los trastornos mentales y del comportamiento presentó una reducción significativa de 66.67 puntos porcentuales.

Para el grupo poblacional de **Adolescencia (12 a 17 años)**, la primera causa de morbilidad en salud mental son los Trastornos mentales y del comportamiento con un 66.67% que corresponde a 8 atenciones la cuales para el 2022 presentaron una reducción de 33.33 puntos porcentuales.

Para el grupo poblacional de **Juventud (18 a 28 años)**, la primera causa de morbilidad en salud mental son los trastornos mentales y del comportamiento con un 82.54% que corresponde a 52 atenciones, como segunda causa esta los Trastornos mentales y del comportamiento debidos al uso de sustancias psicoactivas con un 12.70% el cual presentó una reducción de 3.67 puntos porcentuales.

En el grupo poblacional de **Adulthood (29 a 59 años)**, la primera causa de morbilidad en salud mental son los trastornos mentales y del comportamiento con un 73.91% que corresponde a 17 atenciones, como segunda causa están la epilepsia con un 26.09%. Con relación a los Trastornos mentales y del comportamiento debidos al uso de sustancias psicoactivas no se presentaron atenciones por esta causa en los tres últimos años analizados.

Se observó que en el grupo poblacional persona **mayores (Vejez de 60 años y más)**, la primera causa de morbilidad en salud mental son los trastornos mentales y del comportamiento con un 95.65% que corresponde a 2 atenciones. Con relación a la Epilepsia presentó un incremento de 4.35 puntos porcentuales.

Fernando Chavarria
Alcalde 2024 - 2027

Tabla 27. Morbilidad específica por causas en salud mental, en los hombres, municipio de San Andrés de Cuerquia Antioquia 2009–2022.

Curso de vida	Morbilidad en salud mental	Hombres													Δ pp 2020-2022	Tendencia	
		2009	2010	2011	2012	2013	2014	2015	2016	2017	2018	2019	2020	2021			2022
Primera infancia (0 - 5 años)	Trastornos mentales y del comportamiento	0,00	60,00	100,00	#DIV/0!	25,00	50,00	20,00	33,33	66,67	40,00	18,18	0,00	18,75	42,86	24,11	
	Trastornos mentales y del comportamiento debidos al uso de sustancias psicoactivas	0,00	0,00	0,00	#DIV/0!	0,00	0,00	0,00	0,00	0,00	0,00	0,00	0,00	0,00	0,00	0,00	
	Epilepsia	100,00	40,00	0,00	#DIV/0!	75,00	50,00	80,00	66,67	33,33	60,00	81,82	100,00	81,25	57,14	24,11	
Infancia (6 - 11 años)	Trastornos mentales y del comportamiento	23,08	0,00	4,55	42,86	30,00	12,00	#DIV/0!	100,00	100,00	77,78	71,43	25,00	100,00	33,33	-66,67	
	Trastornos mentales y del comportamiento debidos al uso de sustancias psicoactivas	0,00	0,00	0,00	0,00	0,00	0,00	#DIV/0!	0,00	0,00	0,00	0,00	0,00	0,00	0,00	0,00	
	Epilepsia	76,92	100,00	95,45	57,14	70,00	88,00	#DIV/0!	0,00	0,00	22,22	28,57	75,00	0,00	66,67	66,67	
Adolescencia (12 - 17 años)	Trastornos mentales y del comportamiento	0,00	28,57	66,67	50,00	42,86	70,59	72,73	#DIV/0!	85,71	30,00	63,64	33,33	100,00	66,67	-33,33	
	Trastornos mentales y del comportamiento debidos al uso de sustancias psicoactivas	0,00	0,00	0,00	0,00	0,00	0,00	0,00	#DIV/0!	0,00	30,00	0,00	0,00	0,00	33,33	33,33	
	Epilepsia	100,00	71,43	33,33	50,00	57,14	29,41	27,27	#DIV/0!	14,29	40,00	36,36	66,67	0,00	0,00	0,00	
Juventud (18 - 28 años)	Trastornos mentales y del comportamiento	48,39	58,82	66,67	50,00	76,92	73,33	53,85	77,78	44,90	59,82	50,00	54,55	74,55	82,54	7,59	
	Trastornos mentales y del comportamiento debidos al uso de sustancias psicoactivas	0,00	0,00	0,00	0,00	0,00	1,67	0,00	0,00	4,08	16,07	3,57	9,09	16,36	12,70	-3,67	
	Epilepsia	51,61	41,18	33,33	50,00	23,08	25,00	46,15	22,22	51,02	24,11	46,43	36,36	9,09	4,76	-4,33	
Adultez (29 - 59 años)	Trastornos mentales y del comportamiento	54,55	50,00	68,75	75,61	76,47	65,63	58,33	35,29	72,41	72,73	57,14	77,27	78,57	73,91	-4,66	
	Trastornos mentales y del comportamiento debidos al uso de sustancias psicoactivas	0,00	16,00	6,25	4,88	0,00	0,00	25,00	0,00	0,00	7,27	24,29	0,00	0,00	0,00	0,00	
	Epilepsia	45,45	34,00	25,00	19,51	23,53	34,38	16,67	64,71	27,59	20,00	18,57	22,73	21,43	26,09	4,16	
Vejez (60 años y más)	Trastornos mentales y del comportamiento	25,00	0,00	#DIV/0!	100,00	100,00	100,00	100,00	100,00	86,96	69,70	60,00	90,91	100,00	95,65	-4,35	
	Trastornos mentales y del comportamiento debidos al uso de sustancias psicoactivas	25,00	0,00	#DIV/0!	0,00	0,00	0,00	0,00	0,00	0,00	0,00	20,00	0,00	0,00	0,00	0,00	
	Epilepsia	50,00	100,00	#DIV/0!	0,00	0,00	0,00	0,00	0,00	13,04	30,30	20,00	9,09	0,00	4,35	4,35	

Fuente: SISPRO-MSPS-RIPS

Morbilidad específica en salud mental Mujeres

Para el caso de las mujeres del Municipio en los rangos de edad de infancia y vejez la principal causa de consulta son los Trastornos mentales y del comportamiento con el 100%, así mismo esta es la principal causa de consulta para los rangos de edad de adultez, adolescencia, juventud presentando una reducción en los dos últimos rangos de edad si se compara con el año 2021. Para el caso del rango de edad de primera infancia encontramos que la principal causa de consulta son las epilepsias con un 100%.

Fernando Chavarria
Alcalde 2024 - 2027

Alcaldía Municipal San Andrés de Cuerquia
 ✉ alcaaldia@sanandresdecuerquia-antioquia.gov.co
 Calle 30 Boyacá # 30 - 08
 ☎ (+4) 861 82 32 Código Postal N° 052040
 Nit: 890981868 - 3
 www.sanandresdecuerquia-antioquia.gov.co

Tabla 28. Morbilidad específica por causas de morbilidad en salud mental, en las mujeres, municipio de San Andrés de Cuerquia Antioquia 2009– 2022.

Ciclo vital	Gran causa de morbilidad	Mujeres														Δ pp 2020-2022	Tendencia
		2009	2010	2011	2012	2013	2014	2015	2016	2017	2018	2019	2020	2021	2022		
Primera infancia (0 - 5años)	Trastornos mentales y del comportamiento	14,29	100,00	#DIV/0!	0,00	100,00	100,00	100,00	#DIV/0!	50,00	80,00	75,00	#DIV/0!	0,00	0,00	0,00	
	Trastornos mentales y del comportamiento debidos al uso de sustancias psicoactivas	0,00	0,00	#DIV/0!	0,00	0,00	0,00	0,00	#DIV/0!	0,00	0,00	0,00	#DIV/0!	0,00	0,00	0,00	
	Epilepsia	85,71	0,00	#DIV/0!	100,00	0,00	0,00	0,00	#DIV/0!	50,00	20,00	25,00	#DIV/0!	100,00	100,00	0,00	
Infancia (6 - 11 años)	Trastornos mentales y del comportamiento	18,18	0,00	#DIV/0!	87,50	100,00	77,27	55,56	100,00	#DIV/0!	64,71	36,36	0,00	100,00	100,00	0,00	
	Trastornos mentales y del comportamiento debidos al uso de sustancias psicoactivas	0,00	0,00	#DIV/0!	0,00	0,00	0,00	0,00	0,00	#DIV/0!	0,00	0,00	0,00	0,00	0,00	0,00	
	Epilepsia	81,82	100,00	#DIV/0!	12,50	0,00	22,73	44,44	0,00	#DIV/0!	35,29	63,64	100,00	0,00	0,00	0,00	
Adolescencia (12 - 17 años)	Trastornos mentales y del comportamiento	78,57	100,00	40,00	100,00	100,00	95,45	60,00	100,00	83,33	100,00	75,00	88,89	0,00	81,82	81,82	
	Trastornos mentales y del comportamiento debidos al uso de sustancias psicoactivas	0,00	0,00	0,00	0,00	0,00	4,55	0,00	0,00	0,00	0,00	0,00	0,00	0,00	0,00	0,00	
	Epilepsia	21,43	0,00	60,00	0,00	0,00	0,00	40,00	0,00	16,67	0,00	25,00	11,11	100,00	18,18	-81,82	
Juventud (18 - 28 años)	Trastornos mentales y del comportamiento	48,98	39,29	60,00	44,44	66,67	86,67	77,78	17,65	66,67	60,00	52,63	68,75	40,00	57,14	17,14	
	Trastornos mentales y del comportamiento debidos al uso de sustancias psicoactivas	0,00	0,00	0,00	0,00	0,00	6,67	0,00	11,76	33,33	5,00	0,00	31,25	0,00	0,00	0,00	
	Epilepsia	51,02	60,71	40,00	55,56	33,33	6,67	22,22	70,59	0,00	35,00	47,37	0,00	60,00	42,86	-17,14	
Adultez (29 - 59 años)	Trastornos mentales y del comportamiento	64,96	83,17	93,33	92,98	60,47	84,29	84,42	85,45	61,86	78,40	76,52	81,48	100,00	81,29	-18,75	
	Trastornos mentales y del comportamiento debidos al uso de sustancias psicoactivas	0,00	0,00	0,00	0,00	0,00	0,00	1,30	0,00	9,28	0,00	2,61	3,70	0,00	0,00	0,00	
	Epilepsia	35,04	16,83	6,67	7,02	38,53	15,71	14,29	14,55	28,87	21,60	20,87	14,81	0,00	18,75	18,75	
Vejez (60 años y más)	Trastornos mentales y del comportamiento	80,85	89,47	100,00	85,71	100,00	81,48	97,30	100,00	95,56	98,15	97,73	100,00	100,00	100,00	0,00	
	Trastornos mentales y del comportamiento debidos al uso de sustancias psicoactivas	4,26	0,00	0,00	0,00	0,00	0,00	0,00	0,00	0,00	0,00	0,00	0,00	0,00	0,00	0,00	
	Epilepsia	14,89	10,53	0,00	14,29	0,00	18,52	2,70	0,00	4,44	1,85	2,27	0,00	0,00	0,00	0,00	

Fuente: SISPRO-MSPS-RIPS

3.1.2 Morbilidad de eventos de alto costo y precursores

En el municipio de San Andrés de Cuerquia para el periodo comprendido entre el 2006 y 2020 según los datos de la cuenta de alto costo, se encontró que para el año 2020 se tenía una prevalencia en pacientes diagnosticados de enfermedad renal crónica en fase cinco con necesidad de terapia de restitución o reemplazo renal sin que tenga una diferencia significativa con los datos del departamento, sin embargo, se deben tomar medidas para que las incidencias no aumenten los próximos años.

Fernando Chavarria
Alcalde 2024 - 2027

Alcaldía Municipal San Andrés de Cuerquia
 ✉ alcadia@sanandresdecuerquia-antioquia.gov.co
 Calle 30 Boyacá # 30 - 08
 ☎ (+4) 861 82 32 Código Postal N° 052040
 Nit: 890981868 - 3
 www.sanandresdecuerquia-antioquia.gov.co



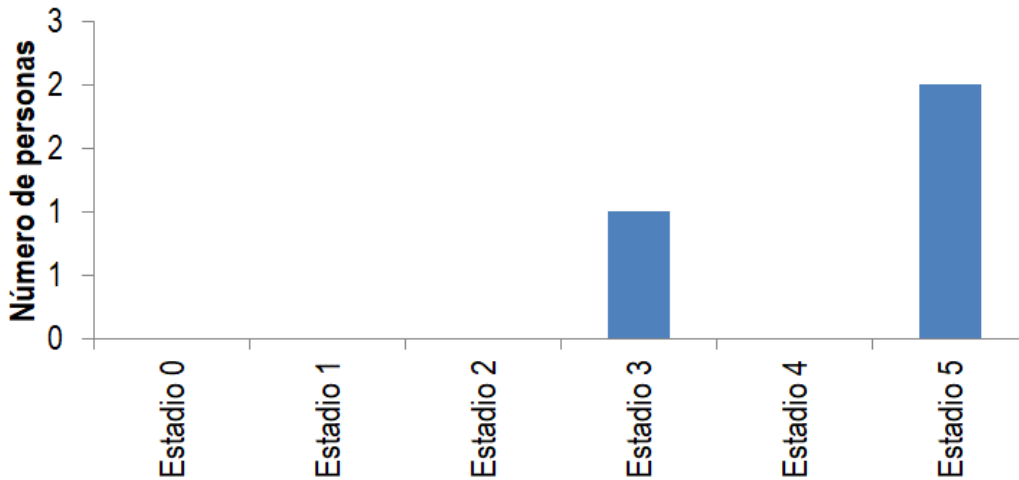
Tabla 29. Semafización y tendencia de los eventos de alto costo, San Andrés de Cúerquia, Antioquia 2006-2020.

Evento	Antioquia 2021	05647	Comportamiento																	
			2006	2007	2008	2009	2010	2011	2012	2013	2014	2015	2016	2017	2018	2019	2020			
Prevalencia en Diagnosticados de la enfermedad renal crónica en fase cinco con necesidad de terapia de restitución o reemplazo renal.	110,00	27,26	-	-	-	-	-	-	-	-	-	-	-	-	-	-	-	-	-	↗
Tasa de incidencia de enfermedad renal crónica en fase cinco con necesidad de terapia de restitución o reemplazo renal por 100.000 afiliados	9,39	0,00	-	-	-	-	-	-	-	-	-	-	-	-	-	-	-	-	-	↗
Tasa de incidencia de VIH notificada	24,14	0,00	-	-	-	-	-	-	-	-	-	-	-	-	↗	↘	-	-	-	↗
Tasa de incidencia de leucemia aguda pediátrica mielóide (menores de 15 años)	0,80	0,00	-	-	-	-	-	-	-	-	-	-	-	-	-	-	-	-	-	-
Tasa de incidencia de leucemia aguda pediátrica linfóide (menores de 15 años)	2,91	0,00	-	-	-	-	-	-	-	-	-	-	-	-	-	-	-	-	-	-

Fuente: SISPRO-MSPS-RIPS

Se reportan 3 personas con ERC para el año 2020, de los cuales el mayor número se ha presentado en el estadio 5, con dos casos, seguido del estadio 3 con un caso.

Figura 31. Progresión de la Enfermedad Renal Crónica en el municipio de san Andrés de Cúerquia, 2020.



Fuente: SISPRO-MSPS-RIPS

Morbilidad de eventos precursores

La prevalencia de diabetes mellitus y de hipertensión arterial en el municipio, no presentan una diferencia estadísticamente significativa con respecto a los mismos indicadores del resto del departamento, se requieren acciones en el mediano plazo para evitar que el indicador de hipertensión arterial, aumente.

Fernando Chavarria
Alcalde 2024 - 2027

Tabla 30. Eventos precursores del Municipio de San Andrés de Cuerquia, Antioquia 2006-2020.

Evento	Antioquia 2021	05647	Comportamiento																	
			2006	2007	2008	2009	2010	2011	2012	2013	2014	2015	2016	2017	2018	2019	2020			
Prevalencia de diabetes mellitus	3,63	1,76	-	-	-	-	-	-	-	-	-	-	-	-	-	↗	↘	↗	↗	↘
Prevalencia de hipertensión arterial	11,54	6,79	-	-	-	-	-	-	-	-	-	-	-	-	-	↗	↘	↗	↗	↘

Fuente: SISPRO-MSPS-RIPS

3.1.3 Morbilidad de eventos de notificación obligatoria

Al analizar los eventos de interés en salud pública que requieren vigilancia y control correspondientes al Municipio de San Andrés de Cuerquia, se observa que la Hepatitis distintas a A, se encontró en peor situación que en el departamento para el año 2022. Y se evidencia que la Morbilidad materna extrema, Parotiditis, Sífilis gestacional y el Accidente ofídico no presenta una diferencia significativa con respecto al departamento sin embargo se deben de realizar acciones para reducir estos indicadores ya que han incrementado.

Tabla 31. Tabla de semaforización de los eventos de notificación obligatoria del Municipio de San Andrés de Cuerquia, Antioquia, 2006-2022.

Causa de muerte	Antioquia 2022	San Andres de Cuerquia 2022	Comportamiento																		
			2006	2007	2008	2009	2010	2011	2012	2013	2014	2015	2016	2017	2018	2019	2020	2021	2022		
Causas externas																					
Accidentes biológicos																					
Accidente ofídico	10,60	13,30	-	-	-	-	-	-	-	-	-	-	-	-	-	-	-	-	-	↗	
Agresiones por animales potencialmente transmisores de rabia y rabia	244,90	185,90	-	-	-	-	-	-	-	-	-	-	-	-	-	-	-	-	-	↗	
Intoxicaciones																					
Intoxicaciones por fármacos, sustancias psicoactivas y metanol, metales pesados, solventes, gases y otras sustancias químicas	98,50	13,30	-	-	-	-	-	-	-	-	-	-	-	-	-	-	-	-	-	↗	
Mental																					
Conducta suicida	84,30	26,60	-	-	-	-	-	-	-	-	-	-	-	-	-	-	-	-	-	↗	
Violencia																					
Violencia intrafamiliar, sexual y de la mujer	619,80	81,60	-	-	-	-	-	-	-	-	-	-	-	-	-	-	-	-	-	↗	
No transmisibles																					
Cáncer																					
Cáncer (mama, cérvix)	67,60	41,50	-	-	-	-	-	-	-	-	-	-	-	-	-	-	-	-	-	↗	
Materno perinatal																					
Morbilidad materna extrema	55,40	63,20	-	-	-	-	-	-	-	-	-	-	-	-	-	-	-	-	-	↗	
Trasmisibles																					
Inmunoprevenibles																					
Parotiditis	10,70	13,30	-	-	-	-	-	-	-	-	-	-	-	-	-	-	-	-	-	↗	
Materno perinatal																					
Sífilis gestacional	17,60	10,40	-	-	-	-	-	-	-	-	-	-	-	-	-	-	-	-	-	↗	
Transmisión aérea y contacto directo																					
Tuberculosis pulmonar	42,50	26,60	-	-	-	-	-	-	-	-	-	-	-	-	-	-	-	-	-	↗	
Transmisión sexual y sanguínea																					
Hepatitis distintas a A	7,50	13,30	-	-	-	-	-	-	-	-	-	-	-	-	-	-	-	-	-	↗	

Fuente: SISPRO-MSPS-RIPS

Fernando Chavarria
Alcalde 2024 - 2027

Alcaldía Municipal San Andrés de Cuerquia
✉ alcaaldia@sanandresdecuerquia-antioquia.gov.co
Calle 30 Boyacá # 30 - 08
☎ (+4) 861 82 32 Código Postal N° 052040
Nit: 890981868 - 3
www.sanandresdecuerquia-antioquia.gov.co



Análisis a profundidad de peor situación.

El incremento de los eventos de notificación obligatoria se puede deber a la falta de acceso a los servicios de salud para realizar detección temprana con relación a la sífilis y la hepatitis. Así mismo la falta de educación en salud contribuye a la prevalencia de las enfermedades de salud sexual y concientizar a la población sobre la importancia de la vacunación contra la Hepatitis B, lo que hace necesario insistir más en la población sobre la importancia de la prevención y prácticas sexuales seguras, la falta de higiene puede ser un factor contribuyente y otro de los factores que más puede influir son las condiciones socioeconómicas de la población en especial los de las zonas rurales del Municipio ya que existe un gran brecha y muchas de estas personas no tiene una vivienda digna o acceso a los servicios básicos de acueducto y alcantarillado. Lo que hace que la ESE mejore su capacidad de diagnóstico y mejore su sistema de vigilancia epidemiológica para dar respuesta antes eventos de interés en salud pública.

3.1.4 Análisis de la población con discapacidad

De acuerdo a la información reportada para el municipio, se tienen 236 personas con algún tipo de discapacidad, de los cuales 159 son hombres y 77 son mujeres.

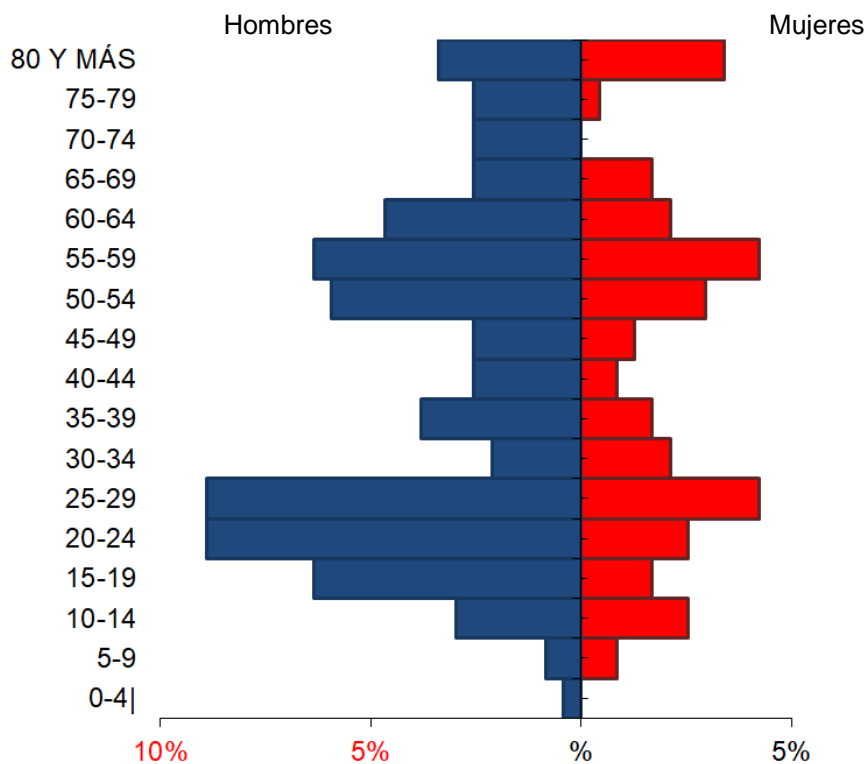
De acuerdo a la pirámide, en los hombres la mayoría se ubican en el rango entre los 15 a 29 años, también tienen participación importante las edades entre los 50 a 64 años. En las mujeres, se destacan las edades de 25 a 29 y las edades de 55 a 59 años.

Es de destacar que en las mujeres no se presentan ningún tipo de alteración en las edades de 0 a 4 y 70 a 74 años.

De acuerdo al tipo de alteración, las primeras causas son: alteraciones del sistema nervioso con el 30,49% correspondiente a 125 personas, seguido del movimiento del cuerpo, manos, brazos, piernas con el 30% que corresponde a 123 personas y en tercer lugar está la voz y el habla con un 16,59% que corresponde a 68 personas.

Fernando Chavarria
Alcalde 2024 - 2027

Figura 32. Pirámide poblacional de la distribución de las alteraciones permanentes, Municipio de San Andrés de Cuerquia 2022.



Fuente: SISPRO-MSPS-RIPS

Tabla 32. Distribución de las alteraciones permanentes del Municipio de San Andrés de Cuerquia Antioquia, 2022.

Tipo de discapacidad	Personas	Proporción**
El movimiento del cuerpo, manos, brazos, piernas	123	30,00
El sistema cardiorrespiratorio y las defensas	17	4,15
El sistema genital y reproductivo	3	0,73
El sistema nervioso	125	30,49
La digestión, el metabolismo, las hormonas	9	2,20
La piel	4	0,98
La voz y el habla	68	16,59
Los demás órganos de los sentidos (olfato, tacto y gusto)	0	0,00
Los oídos	25	6,10
Los ojos	36	8,78
Ninguna	0	0,00
Total	410	

Fuente: SISPRO-MSPS-Registro de Identificación y caracterización de personas en situación de discapacidad

Fernando Chavarria
Alcalde 2024 - 2027

Alcaldía Municipal San Andrés de Cuerquia
✉ alcaaldia@sanandresdecuerquia-antioquia.gov.co
Calle 30 Boyacá # 30 - 08
☎ (+4) 861 82 32 Código Postal N° 052040
Nit: 890981868 - 3
www.sanandresdecuerquia-antioquia.gov.co

3.1.5 Identificación de prioridades en la morbilidad

En la siguiente tabla se realiza la priorización del capítulo de la morbilidad atendida, la morbilidad de eventos de alto costo, los eventos precursores, los eventos de notificación obligatoria (Sivigila), los eventos por salud mental y la discapacidad. Se priorizan las causas de morbilidad más importantes para el municipio de San Andrés de Cuerquia con el fin de observar y priorizar las causas de morbilidad en la población del municipio.

Tabla 33. Prioridades identificadas en la morbilidad, San Andrés de Cuerquia 2022.

Morbilidad	Prioridad	San Andres de Cuerquia 2022	Antioquia 2022	Tendencia	Grupos de Riesgo (MIAS)
General por grandes causas	1. Persona mayor (Mayores de 60 años): Enfermedades no transmisibles	81,63	78,29	Aumentó	000
	2. Adultez (27 - 59 años): Enfermedades no transmisibles	69,02	61,63	Aumentó	000
Específica por Subcausas o subgrupos	1. Lesiones: Traumatismos, envenenamientos u algunas otras consecuencias de causas externas (S00- T98)	96,58	94,25	Aumentó	012
	2. Condiciones Materno Perinatales: Condiciones derivadas durante el periodo perinatal (P00-P96)	88,94	81,4	Aumentó	008
	3. Transmisibles y nutricionales: Infecciones respiratorias (J00-J06, J10-J18, J20-J22, H65-H66)	70,52	51,26	Aumentó	000
Alto Costo	1. Prevalencia en Diagnosticados de la enfermedad renal crónica en fase cinco con necesidad de terapia de restitución o reemplazo renal.	27,26	110	Disminuyó	001
Precursores	1. Prevalencia de hipertensión arterial	6,79	11,54	Disminuyó	001
	2. Prevalencia de diabetes mellitus	1,76	3,63	Disminuyó	001
Eventos de Notificación Obligatoria (ENO's)	1. Hepatitis distinto a A	13,3	7,5	Aumentó	000
	2. Morbilidad Materna Extrema	63,2	55,4	Aumentó	000
Discapacidad	1. El sistema nervioso	30,49	53,7	Aumenta	000
	2. El movimiento del cuerpo, manos, brazos,	30	50,26	Disminuyó	000

Fuente: Elaboración Propia – ASIS 2022

Conclusiones

- Con relación Principales causas de morbilidad por ciclo vital, se observó que las enfermedades no trasmisibles son la principal causa de morbilidad en todos los ciclos de vida para la vigencia 2022, siendo los Mayores de 60 años en los que más se presentó con el 81.63% que corresponde a 671 atenciones.
- Las principales causas de morbilidad en hombres por ciclo vital fueron enfermedades no trasmisibles excepto para el grupo poblacional primera infancia (0 a 5 años), se observó que las condiciones transmisibles y nutricionales son la primera causa de morbilidad.

Fernando Chavarria
Alcalde 2024 - 2027

Aldía Municipal San Andrés de Cuerquia
✉ alcaldia@sanandresdecuerquia-antioquia.gov.co
Calle 30 Boyacá # 30 - 08
☎ (+4) 861 82 32 Código Postal N° 052040
Nit: 890981868 - 3
www.sanandresdecuerquia-antioquia.gov.co



- La Principales causas de morbilidad en mujeres por ciclo vital fueron las enfermedades no transmisibles, siendo las personas mayores de 60 años los que más aportaron con 395 atenciones las cuales corresponden al 81.66%.
- Las principales causas de morbilidad por subgrupo de casusas en las condiciones transmisibles y nutricionales, tanto para hombres como para mujeres fueron las infecciones respiratorias
- Para la morbilidad específica por subgrupo de causas en las condiciones materno – perinatales en el Municipio de San Andrés de Cuerquia durante el periodo 2009-2022 la principal causa de consulta tanto en hombres como en mujeres fueron las Condiciones maternas.
- Para las enfermedades no transmisibles en el periodo 2009 – 2022 la principal causa de consulta en ambos sexos fueron las enfermedades cardiovasculares.
- Se encontró en el periodo 2009 – 2022 que las principales de causas de morbilidad por lesiones tanto en hombres como en mujeres son los traumatismos, envenenamientos u algunas otras consecuencias de causas externas.
- Para la morbilidad en salud mental, podemos evidenciar que para el año 2022 la principal causa de consulta en todos los ciclos vitales fueron los Trastornos mentales y del comportamiento, excepto para el grupo de primera infancia (0 a 5 años), se observa que la primera causa de morbilidad en salud mental para el año 2022 fueron las Epilepsias.
- Para el periodo comprendido entre el 2006 y 2020 según los datos de la cuenta de alto costo, se encontró que para el año 2020 se tenía una prevalencia en pacientes diagnosticados de enfermedad renal crónica en fase cinco con necesidad de terapia de restitución o reemplazo renal sin que tenga una diferencia significativa con los datos del departamento.
- Con relación a los eventos precursores, se presentan datos para diabetes mellitus y de hipertensión arterial, que aun que se mantienen por debajo de los indicadores departamentales, deben de ser prioridad para el municipio disminuir estos indicadores.
- Con relación a las atenciones prestadas a la población migrante, encontramos que el Municipio garantizo la prestación de los servicios: 2 consultas externas, 2 servicio de urgencias, 2 hospitalizaciones, 3 procedimientos, 1 entregas de medicamentos, y 3 nacimientos.
- Al analizar los eventos de interés en salud pública que requieren vigilancia y control correspondientes al Municipio de San Andrés de Cuerquia, se observa que la letalidad por infección respiratoria se encontró en peor situación que en el departamento para el año 2020, con relación a la incidencia de dengue se mantiene por debajo del departamento.
- De acuerdo a la información reportada en el cubo del SISPRO, para el municipio de San Andrés de Cuerquia se han presentaron 5 de atenciones a pacientes con comorbilidad de Covid_19, de los cuales 3 fueron hombres y dos mujeres.
- De acuerdo a la información reportada para el municipio, se tienen 236 personas con algún tipo de discapacidad, de los cuales 159 son hombres y 77 son mujeres.
- De acuerdo al tipo de alteración, las primeras causas son: alteraciones del sistema nervioso con el 30,49% correspondiente a 125 personas, seguido del movimiento del cuerpo, manos, brazos, piernas

Fernando Chavarría
Alcalde 2024 - 2027



con el 30% que corresponde a 123 personas y en tercer lugar está la voz y el habla con un 16,59% que corresponde a 68 personas.

3.2 Análisis de la mortalidad

3.2.1 Mortalidad general

El método de estimación y ajuste directo de tasas, permitirá reconocer las principales causas de mortalidad y su comportamiento a través del tiempo por medio de comparaciones anuales.

Las tasas ajustadas, son medidas de resumen que buscan corregir las diferencias entre las estructuras poblacionales, causadas por variables de confusión (como la edad) y, por consiguiente, hacer comparaciones más justas. Además, la mortalidad es un indicador directo de las condiciones de salud de la población, por lo tanto, para el municipio es muy importante conocer las causas por las cuales se muere su población, ya que esto, permite generar estrategias que procuren evitar los años de vida perdidos y se apunte al condicionamiento de programas que contribuyan a mejorar la calidad de vida de la población de manera diferenciada.

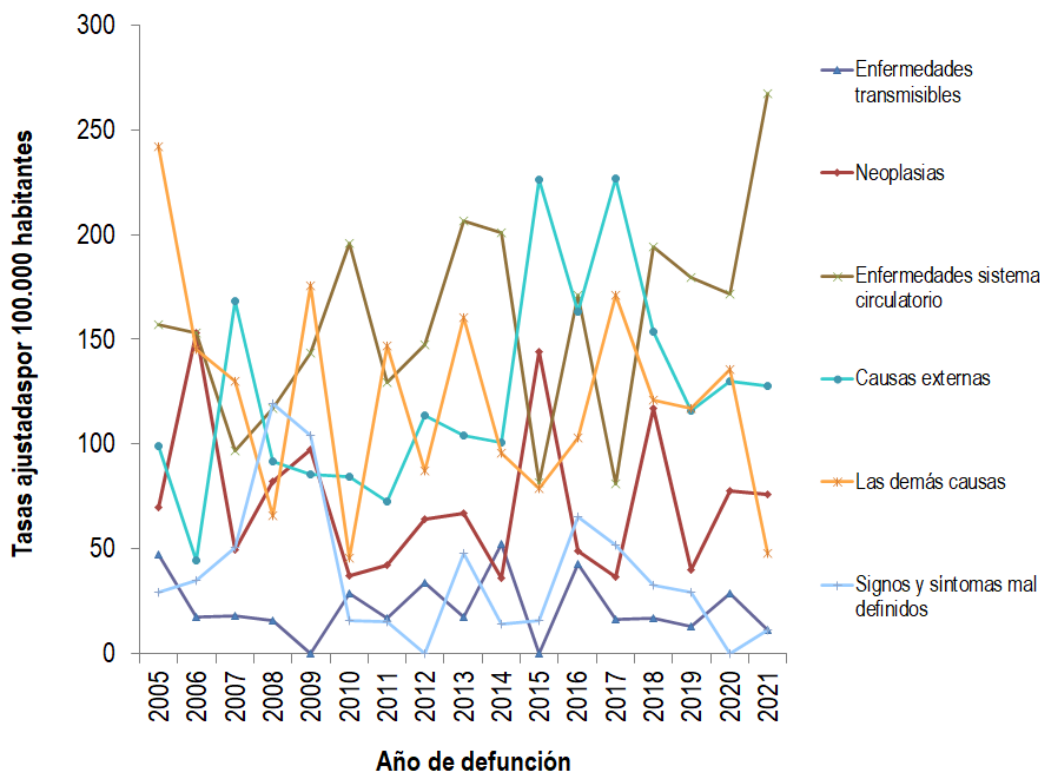
Mortalidad general por grandes causas

La principal causa general de muerte en el municipio de San Andrés de Cuerquia, durante los años de análisis han sido las enfermedades del sistema circulatorio que tienen tendencia a incrementar y que para el último analizado 2021 se presentaron 267,1 muertes por 100 mil habitantes, como segunda causa de muerte se identifican las causas externas, que presentan tendencia a disminuir y que para el año 2021 se presentaron 127,9 muertes por 100 mil habitantes.

Para el año 2021 analizado, las muertes causadas por signos y síntomas mal definidos han presentado un incremento pasando de 0.0 en el año 2020 a 11.3 muertes en el año 2021, para el caso de las demás causas se presentó una disminución considerable pasando de 135.7 muertes en el año 2020 a 48.1 en el año 2021 lo que indica que los programas por parte de la ESE han dado un impacto positivo en el municipio ya que presenta una tendencia a disminuir.

Fernando Chavarria
Alcalde 2024 - 2027

Figura 33. Tasa de mortalidad ajustada por edad del Municipio de San Andrés de Cuerquia Antioquia, 2005 – 2021.



Fuente: DANE-SISPRO-MSPS

La primera causa de muerte en los hombres del municipio, durante los años analizados, siguen siendo las enfermedades del sistema circulatorio con un total de 271,7 muertes y presenta tendencia a incrementar como segunda causa se identifican las causas externas con un total de 226.1 muertes y presenta una tendencia a disminuir.

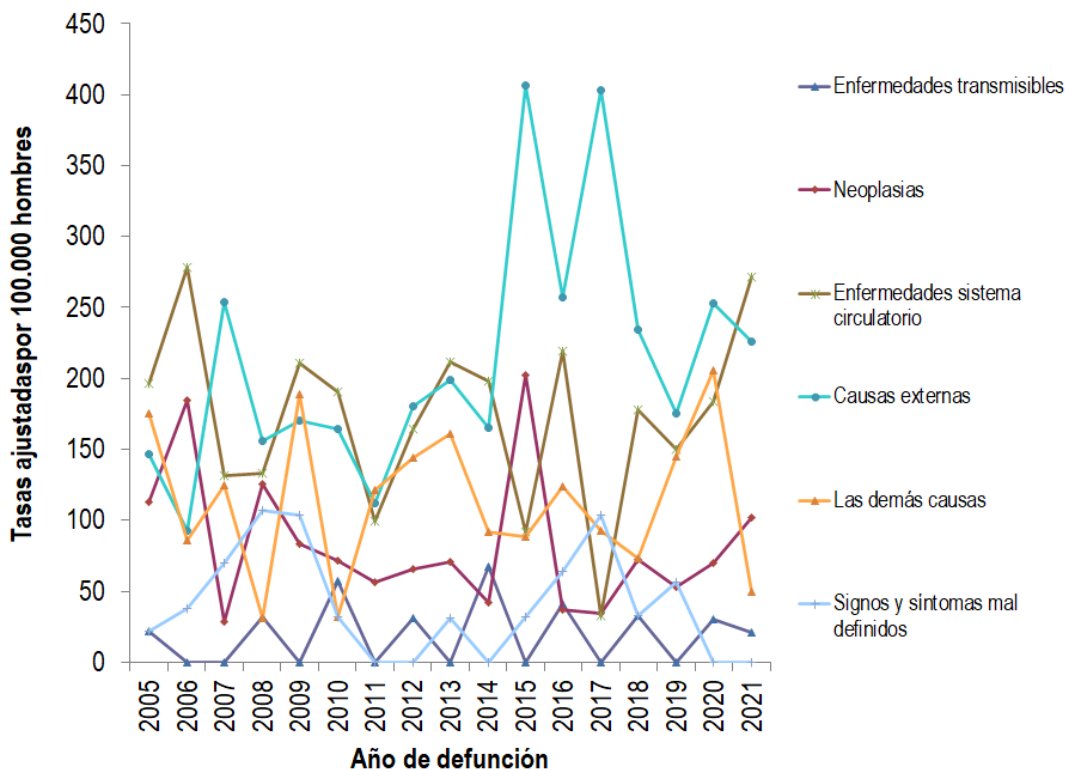
La tasa más alta se evidenció en el año 2015, en la cual se presentaron 406,3 muertes por cada 100 mil hombres, por causas externas y en el año 2017 se presentó una tasa de 404,5 muertes por cada 100 mil hombres también por esta causa.

Las demás causas presentaron una tendencia a disminuir ya que comparando el año 2020 con un total de muertes de 205.8 hombres, frente al año 2021 de 49.6 muertes. Para el caso de las Neoplasias se evidencio un incremento significativo pasando de 69.5 muertes en el año 2020 a 101.6 muertes en el año 2021.

Fernando Chavarria
Alcalde 2024 - 2027

Alcaldía Municipal San Andrés de Cuerquia
✉ alcaldia@sanandresdecuerquia-antioquia.gov.co
Calle 30 Boyacá # 30 - 08
☎ (+4) 861 82 32 Código Postal N° 052040
Nit: 890981868 - 3
www.sanandresdecuerquia-antioquia.gov.co

Figura 34. Tasa de mortalidad ajustada por edad para los hombres del Municipio de San Andrés de Cuerquia Antioquia, 2005 – 2021.



Fuente: DANE-SISPRO-MSPS

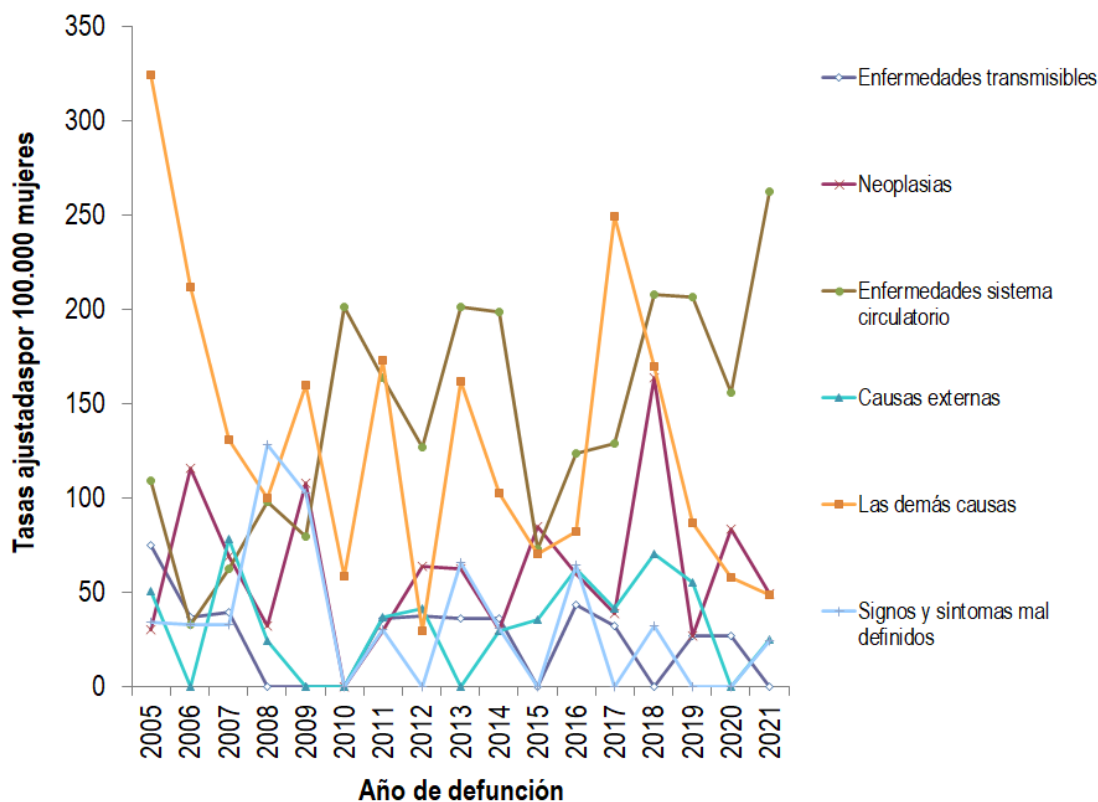
En las mujeres la primera causa de muerte, durante los años analizados son las enfermedades del sistema circulatorio que tienen una tendencia a incrementar y que para el año 2021 se presentaron 262.0 muertes por esta causa, como segunda causa de muerte en mujeres se identifican las neoplasias, que han presentado tendencia a disminuir.

Es de mencionar que, gracias a las acciones realizadas en conjunto entre las entidades de salud del municipio, se presentó disminución significativa en las causas de muerte por enfermedades transmisibles de 27.2 muertes en el 2020 a 0,0 en el 2021, lo que evidencia que las acciones encaminadas para disminuir este indicador se ven reflejadas. Para las causas de signos y síntomas mal definidos paso de presentar 0.0 muertes en dos años consecutivos a presentar 24.0 muertes en el año 2021.

Fernando Chavarria
Alcalde 2024 - 2027

Alcaldía Municipal San Andrés de Cuerquia
✉ alcaaldia@sanandresdecuerquia-antioquia.gov.co
Calle 30 Boyacá # 30 - 08
☎ (+4) 861 82 32 Código Postal N° 052040
Nit: 890981868 - 3
www.sanandresdecuerquia-antioquia.gov.co

Figura 35. Tasa de mortalidad ajustada por edad para las mujeres del Municipio de San Andrés de Cúerquia, Antioquia, 2005 – 2021.



Fuente: DANE-SISPRO-MSPS

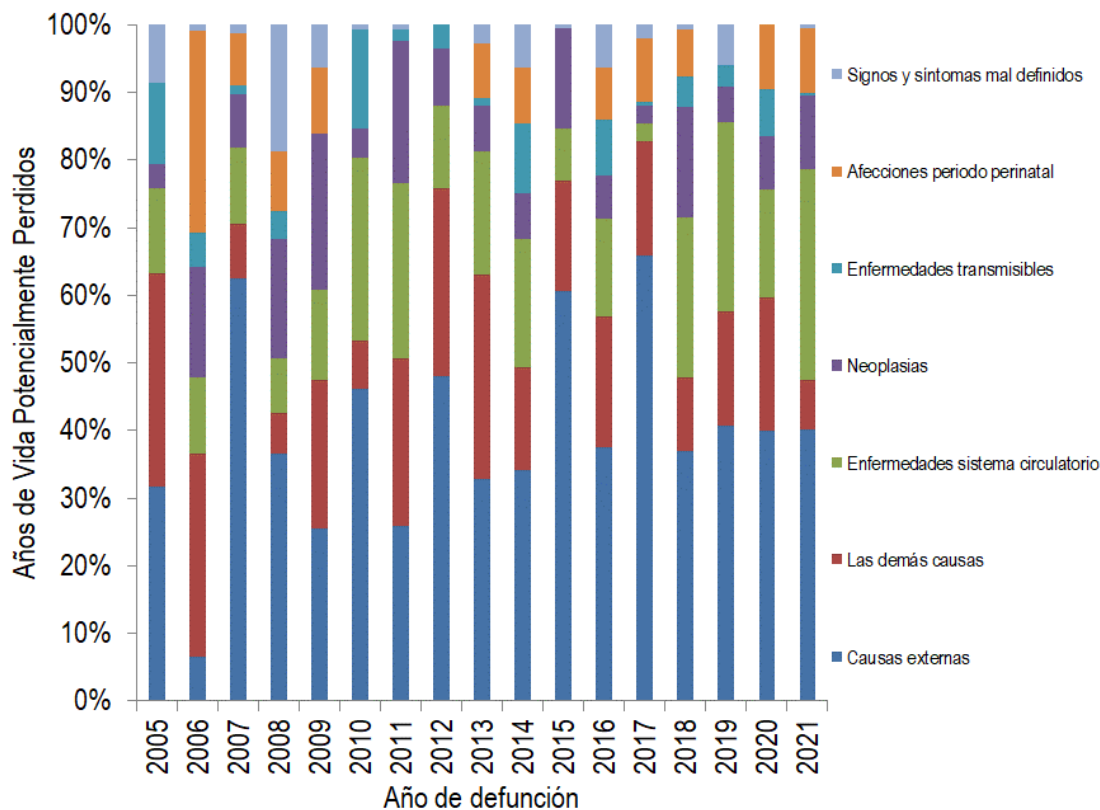
Años de Vida Potencialmente Perdidos –AVPP

El análisis de la carga de la enfermedad muestra el impacto o fuerza letal para la sociedad como consecuencia de muertes a edad temprana. Dentro de estas medidas se encuentran los Años de Vida Potencialmente Perdidos – AVPP que corresponden a la suma de todos los años que habrían vivido las personas que murieron por una cierta causa.

El cálculo realizado para los AVPP arrojó para el municipio de San Andrés de Cúerquia, durante los años 2005 al 2021, el mayor porcentaje de todos los años que habrían vivido las personas que murieron, la aportaron las causas externas, siendo el año 2007 en el cual se registra el mayor porcentaje de AVPP con un total de 650 AVPP seguido de 561 AVPP que se presentaron en el año 2017, y que para el año 2021 se presentaron 349 AVPP, en segundo lugar, para el años 2021, se ubicaron las enfermedades del sistemas circulatorio presentando una tendencia a incrementar.

Fernando Chavarria
Alcalde 2024 - 2027

Figura 36. Años de Vida Potencialmente Perdidos –AVPP por grandes causas lista 6/67. Municipio de San Andrés de Cuerquia, Antioquia, 2005 – 2021.



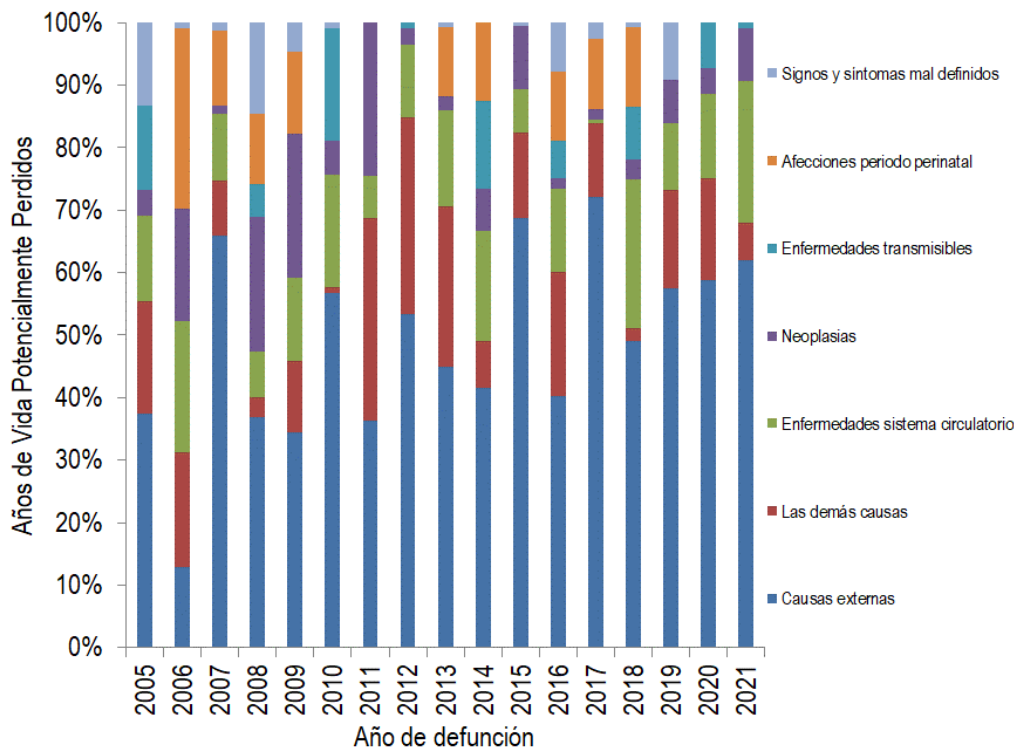
Fuente: DANE-SISPRO-MSPS

Años de vida Potencialmente Perdidos Hombres

La causa por lista 6/67 que más Años de Vida Potenciales Perdidos (AVPP) quitó en los hombres, fueron las causas externas con 326 AVPP, seguido de las enfermedades del sistema circulatorio con 118 AVPP y en tercer lugar encontramos Neoplasias con 45 AVPP.

Fernando Chavarria
Alcalde 2024 - 2027

Figura 37. Años de Vida Potencialmente Perdidos –AVPP por grandes causas lista 6/67 en hombres del municipio de San Andrés de Cuerquia, Antioquia, 2005 – 2021.



Fuente: DANE-SISPRO-MSPS

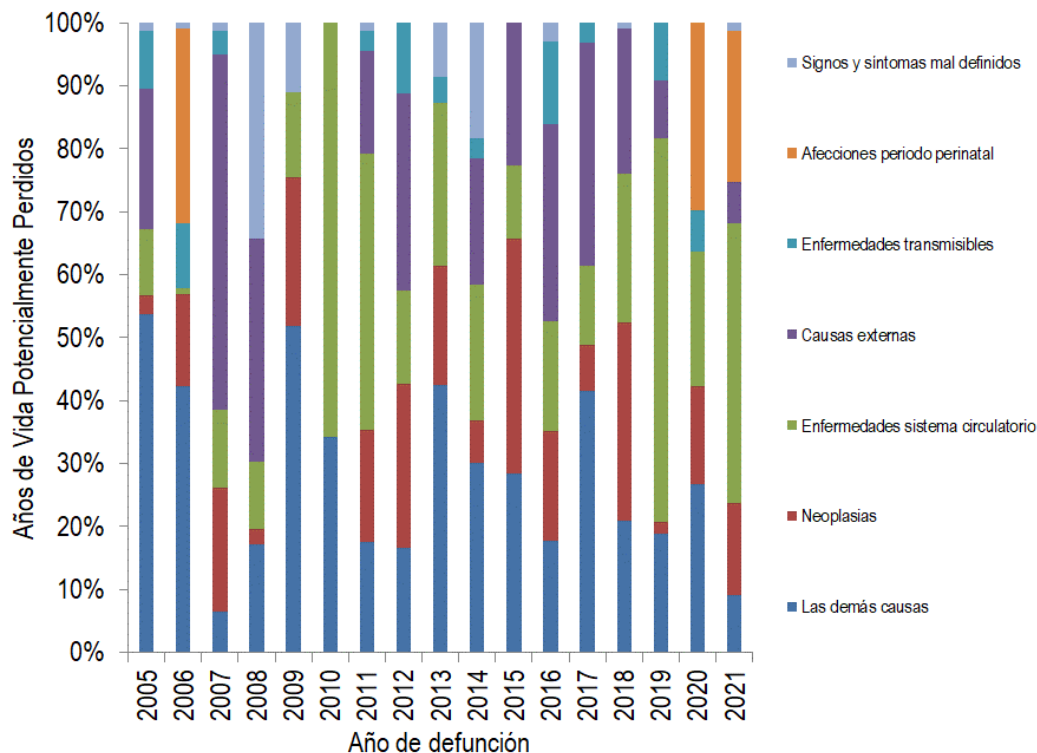
Años de vida Potencialmente Perdidos en mujeres

La causa por lista 6/67 que más Años de Vida Potenciales Perdidos (AVPP) quitó en las mujeres del Municipio de San Andrés de Cuerquia fueron las enfermedades del sistema circulatorio con 153 AVPP, seguido de las afecciones periodo perinatal con 82 AVPP y como tercera causa encontramos las Neoplasias con 50 AVPP.

Fernando Chavarria
Alcalde 2024 - 2027

Alcaldía Municipal San Andrés de Cuerquia
✉ alcaaldia@sanandresdecuerquia-antioquia.gov.co
Calle 30 Boyacá # 30 - 08
☎ (+4) 861 82 32 Código Postal N° 052040
Nit: 890981868 - 3
www.sanandresdecuerquia-antioquia.gov.co

Figura 38. Años de Vida Potencialmente Perdidos –AVPP por grandes causas lista 6/67 en las mujeres del municipio de San Andrés de Cuerquia, Antioquia, 2005 – 2021.



Fuente: DANE-SISPRO-MSPS

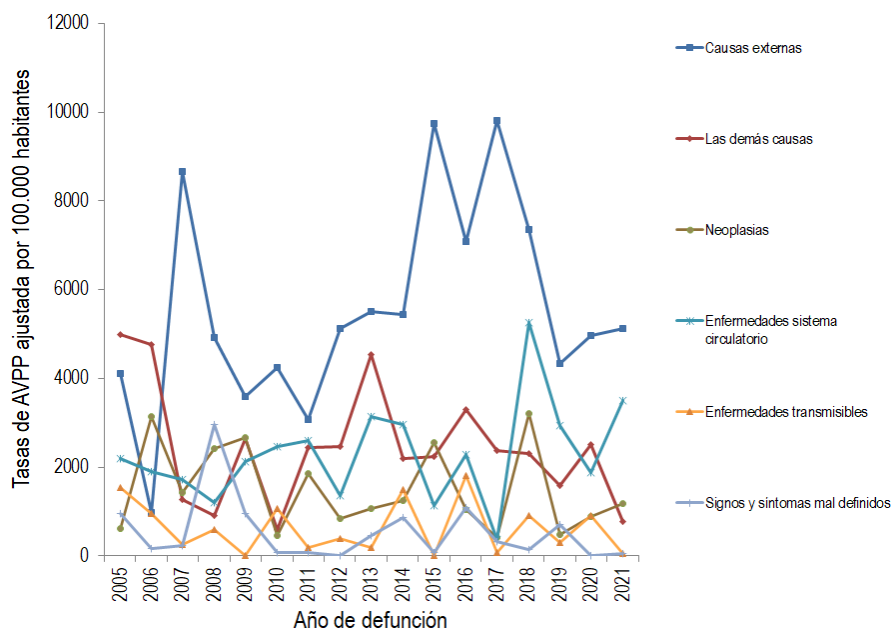
Tasas ajustadas de los años de Vida Potencialmente Perdidos –AVP

Se observa en la siguiente figura que, en el municipio de San Andrés de Cuerquia, la mayor tasa de AVPP durante el periodo evaluado se debe a las causas externas, evento que para el año 2021 presentó la mayor tasa alcanzando más de 5122.7 AVPP por cada 100.000 habitantes, sin embargo, para el año 2021 se observó un incremento comparado con el año anterior. Por otra parte, las enfermedades del sistema circulatorio ocupan el segundo lugar y en tercer lugar encontramos las Neoplasias presentado una tendencia a incrementar.

Fernando Chavarria
Alcalde 2024 - 2027

Alcaldía Municipal San Andrés de Cuerquia
✉ alcaaldia@sanandresdecuerquia-antioquia.gov.co
Calle 30 Boyacá # 30 - 08
☎ (+4) 861 82 32 Código Postal N° 052040
Nit: 890981868 - 3
www.sanandresdecuerquia-antioquia.gov.co

Figura 39. Tasa de AVPP por grandes causas lista 6/67 general del municipio de San Andrés de Cuerquia, Antioquia, 2005 – 2021.



Fuente: DANE-SISPRO-MSPS

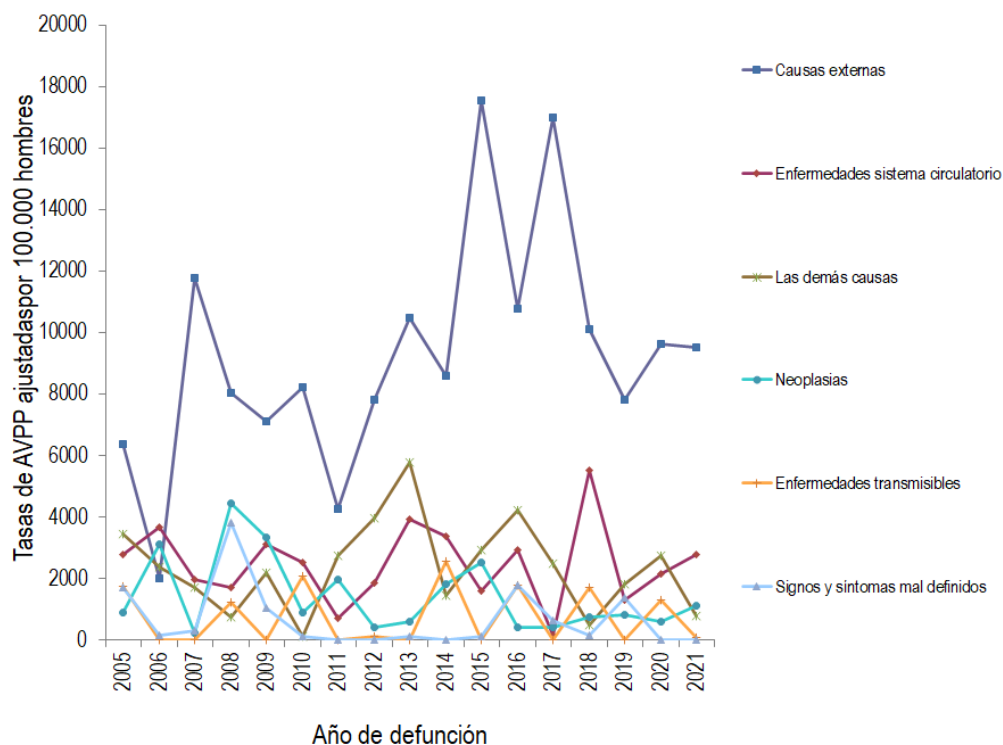
Tasa de AVPP en hombres

Las tasas ajustadas de AVPP en hombres por grandes causas, permiten evidenciar que las causas externas generan la mayor cantidad de AVPP durante el periodo evaluado, como se observa en la siguiente figura, Cabe resaltar que el fenómeno de la violencia golpeo bastante en el año 2015 con 17564,7 AVPP por 100.000 hombres y aunque es válido mencionar para el año 2017 se observó un incremento, pero presenta una tendencia a disminuir para el año 2019, sin embargo para el 2021 ha presentado una tendencia a incrementar. Por otro lado, en segundo lugar, encontramos las enfermedades del sistema circulatorio, seguido de las Neoplasias.

Fernando Chavarria
Alcalde 2024 - 2027

Alcaldía Municipal San Andrés de Cuerquia
 ✉ alcadia@sanandresdecuerquia-antioquia.gov.co
 Calle 30 Boyacá # 30 - 08
 ☎ (+4) 861 82 32 Código Postal N° 052040
 Nit: 890981868 - 3
 www.sanandresdecuerquia-antioquia.gov.co

Figura 40. Tasa de AVPP por grandes causas lista 6/67 ajustada en los hombres del municipio de San Andrés de Cuerquia, 2005 – 2021



Fuente: DANE-SISPRO-MSPS

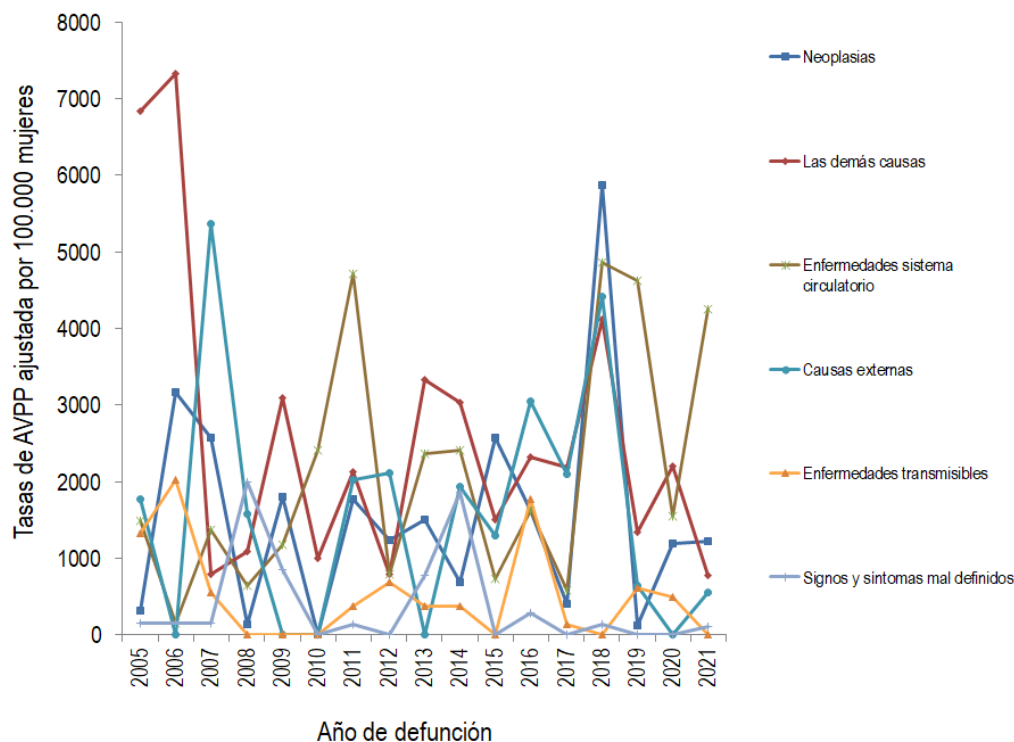
Tasa de AVPP en mujeres

Para las mujeres del Municipio de San Andrés de Cuerquia las enfermedades del sistema circulatorio son las que aportan un mayor número de AVPP en el 2021 con 4259,2 AVPP por 100.000 mujeres, la siguen las neoplasias y en tercer lugar encontramos las demás causas.

Fernando Chavarria
Alcalde 2024 - 2027

Alcaldía Municipal San Andrés de Cuerquia
✉ alcaaldia@sanandresdecuerquia-antioquia.gov.co
Calle 30 Boyacá # 30 - 08
☎ (+4) 861 82 32 Código Postal N° 052040
Nit: 890981868 - 3
www.sanandresdecuerquia-antioquia.gov.co

Figura 41. Tasa de AVPP por grandes causas lista 6/67 ajustada en las mujeres del municipio de San Andrés de Cuerquia, 2005 – 2021.



Fuente: DANE-SISPRO-MSPS

3.2.2 Mortalidad específica por subgrupo

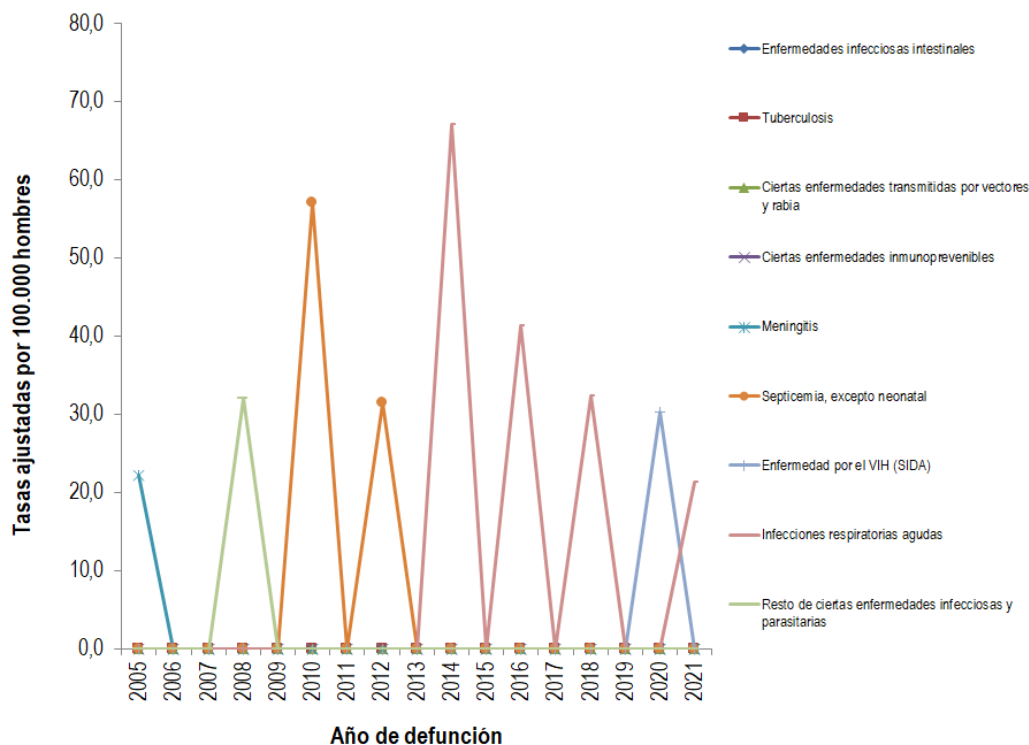
Enfermedades transmisibles en hombres

Durante el periodo analizado 2005 – 2021, observamos que la mayor tasa de mortalidad en hombres por enfermedades transmisibles, es aportada por infecciones respiratorias agudas, ya que para el año 2021 se presentaron 21.3 muertes por cada 100.000 hombres.

Es importante mencionar que, aunque se ha fortalecido desde Salud Pública a través del PIC en la dimensión de enfermedades trasmisibles se pudo disminuir las muertes, evidenciando que las actividades de promoción y prevención han presentado un impacto positivo, por lo que se hace necesario seguir invirtiendo estas acciones y volver a estar en cero casos de muertes por esta causa.

Fernando Chavarria
Alcalde 2024 - 2027

Figura 42. Tasa de mortalidad para las enfermedades transmisibles en hombres del municipio de San Andrés de Cuerquia, Antioquia, 2005 – 2021.



Fuente: DANE-SISPRO-MSPS

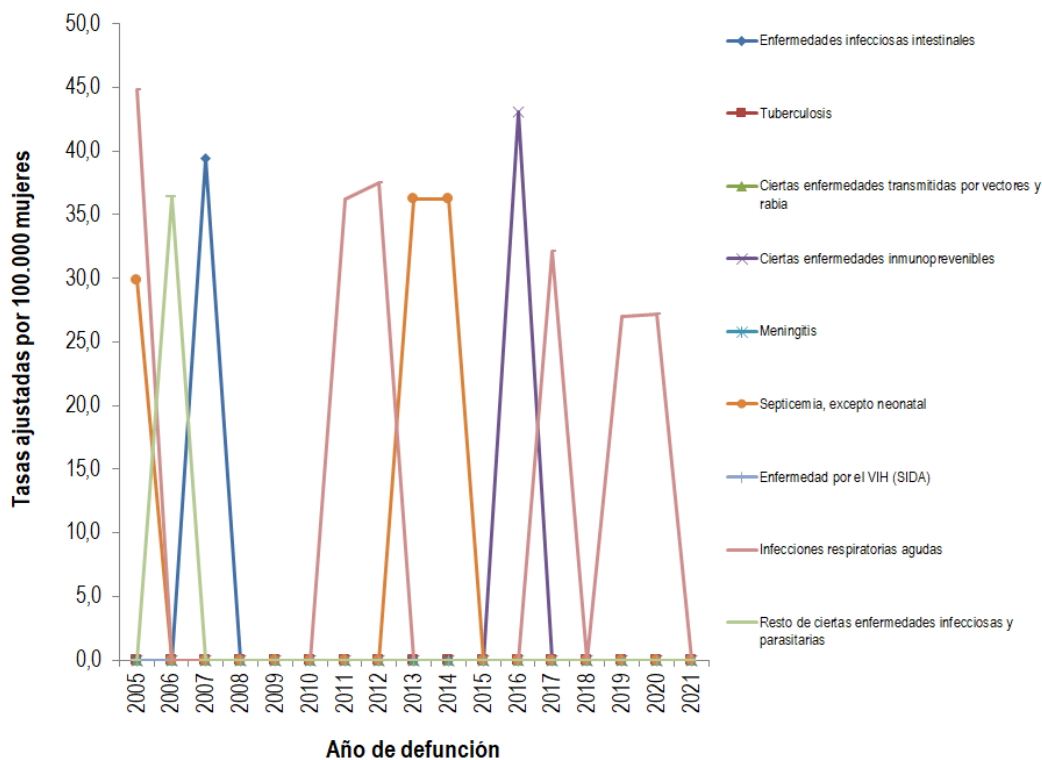
Enfermedades transmisibles en mujeres

A nivel general, durante los años 2005 a 2021 no se presentaron muertes por ninguna causa en mujeres, lo que evidencia que las actividades de promoción y prevención han presentado un impacto positivo, por lo que se hace necesario seguir invirtiendo estas acciones.

Fernando Chavarria
Alcalde 2024 - 2027

Alcaldía Municipal San Andrés de Cuerquia
 ✉ alcadia@sanandresdecuerquia-antioquia.gov.co
 Calle 30 Boyacá # 30 - 08
 ☎ (+4) 861 82 32 Código Postal N° 052040
 Nit: 890981868 - 3
 www.sanandresdecuerquia-antioquia.gov.co

Figura 43. Tasa de mortalidad para las enfermedades transmisibles en mujeres del Municipio de San Andrés de Cuerquia, Antioquia, 2005 – 2021.



Fuente: DANE-SISPRO-MSPS

Neoplasias en hombres

Durante los años analizados, la principal causa de muerte por neoplasias en hombres, se dio por Tumor maligno de los órganos digestivos y del peritoneo, excepto estómago y colon con 51.2 muertes por cada 100 mil hombres.

La segunda causa ha sido tumor maligno de la próstata con 25.8 muertes por cada 100 mil hombres por esta causa.

Es de mencionar que para el año 2021 las muertes por Tumores malignos de otras localizaciones y de las no especificadas, incremento pasando de 0.0 muertes en el año 2020 a 24.7 para el año 2021.

Fernando Chavarria
Alcalde 2024 - 2027

Figura 44. Tasa de mortalidad para las neoplasias en hombres del Municipio de San Andrés de Cúerquia, Antioquia, 2005 – 2021.



Fuente: DANE-SISPRO-MSPS

Neoplasias en las mujeres

Con relación al año 2021, la primera causa de muerte con respecto a las neoplasias en las mujeres, fue Tumor maligno de la tráquea, los bronquios y el pulmón con 24.8 muertes por cada 100 mil mujeres.

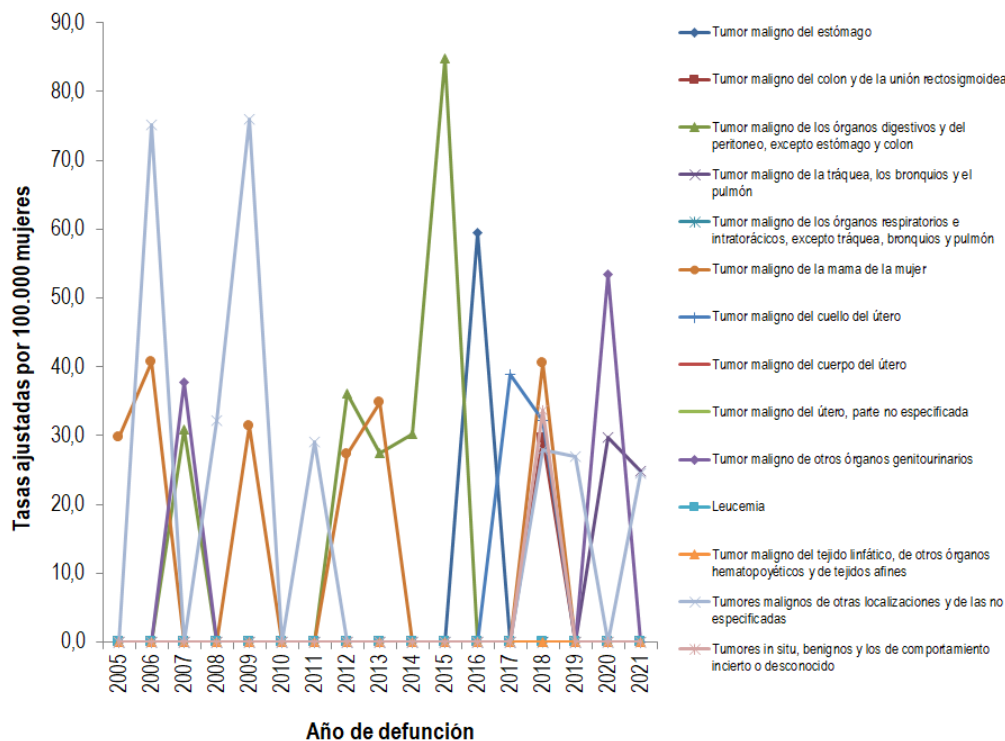
Como segunda causa encontramos que los Tumores malignos de otras localizaciones y de las no especificadas presentan una tasa de muerte de 24.6 muertes por cada 100 mil mujeres en el año 2021.

Es importante tener presente que los factores de riesgo de cáncer incluyen la exposición a productos químicos o a otras sustancias, así como algunos comportamientos. También incluyen cosas que la gente no puede controlar, como la edad y los antecedentes familiares.

Fernando Chavarria
Alcalde 2024 - 2027

Alcaldía Municipal San Andrés de Cúerquia
✉ alcaaldia@sanandresdecuerquia-antioquia.gov.co
Calle 30 Boyacá # 30 - 08
☎ (+4) 861 82 32 Código Postal N° 052040
Nit: 890981868 - 3
www.sanandresdecuerquia-antioquia.gov.co

Figura 45. Tasa de mortalidad para las neoplasias en mujeres del Municipio de San Andrés de Cuerquia, Antioquia, 2005 – 2021.



Fuente: DANE-SISPRO-MSPS

Enfermedades del sistema circulatorio en hombres

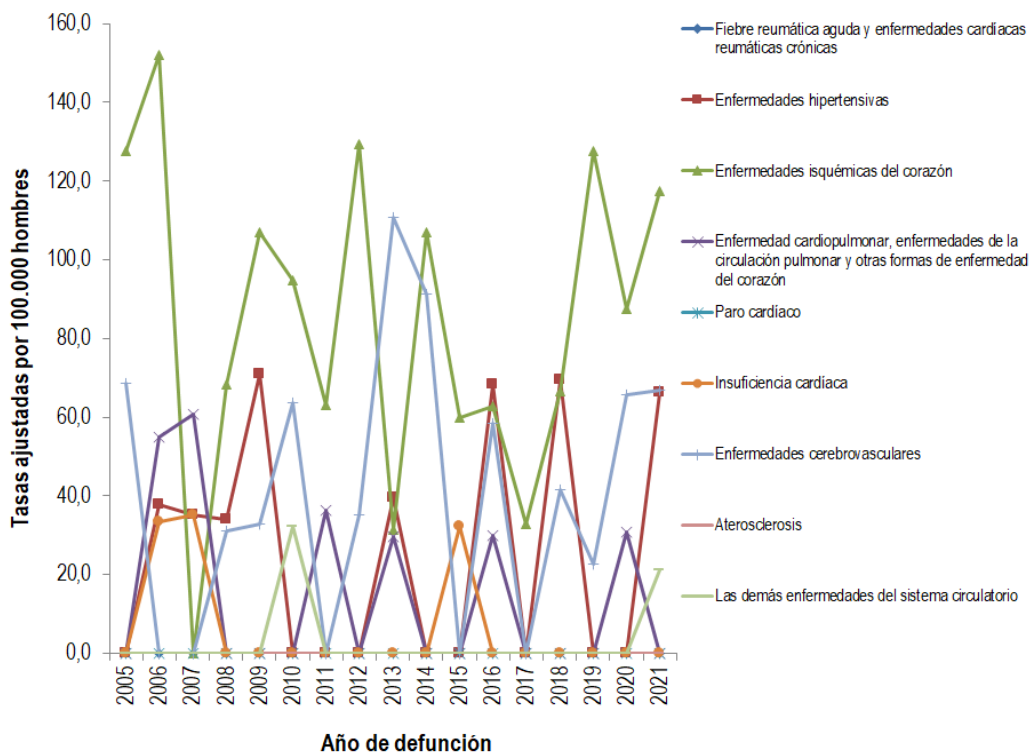
Con relación a las enfermedades del sistema circulatorio, durante los años analizados, la primera causa de muerte en los hombres fue por enfermedades isquémicas del corazón. La tasa más alta se presentó en 2006, con 152 muertes por cada 100 mil hombres, por esta causa.

Como segunda causa están las enfermedades cerebrovasculares que tienen tendencia a incrementar.

En año 2021, las Enfermedades isquémicas del corazón presentaron el mayor número de muertes en hombres con 117.5 muertes por cada 100 mil hombres, presentando una tendencia a incrementar.

Fernando Chavarria
Alcalde 2024 - 2027

Figura 46. Tasa de mortalidad para las enfermedades del sistema circulatorio en hombres del Municipio de San Andrés de Cuerquia, Antioquia, 2005 – 2021.



Fuente: DANE-SISPRO-MSPS

Enfermedades del sistema circulatorio en mujeres

Durante los años analizados en las mujeres, las enfermedades isquémicas del corazón han sido la primera causa de muerte, y presenta tendencia a disminuir, la tasa más alta, se presentó en el año 2010, con 136 muertes por cada 100 mil mujeres, por esta causa.

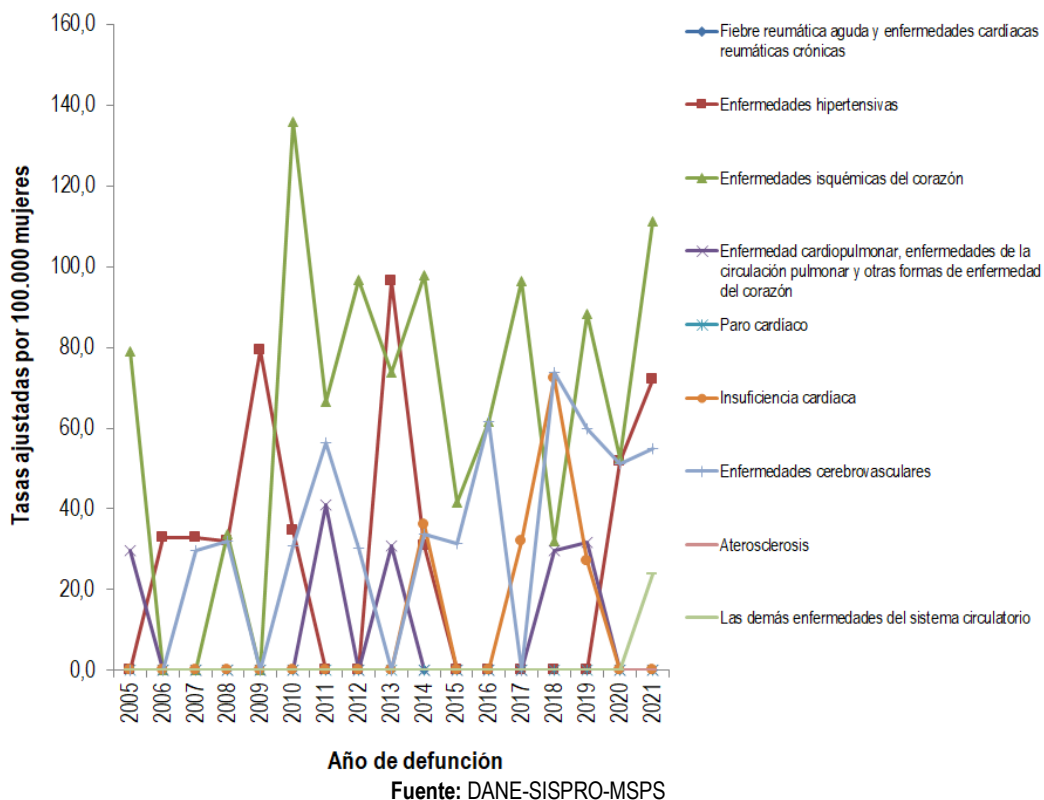
Como segunda causa para el año 2021 se identifican las enfermedades hipertensivas que presentan tendencia a incrementar.

Para el último año analizado el mayor número de muertes en mujeres lo aportan Enfermedades isquémicas del corazón con 111.2 muertes por cada 100 mil mujeres, con una tendencia a disminuir.

Fernando Chavarria
Alcalde 2024 - 2027

Alcaldía Municipal San Andrés de Cuerquia
✉ alcaldia@sanandresdecuerquia-antioquia.gov.co
Calle 30 Boyacá # 30 - 08
☎ (+4) 861 82 32 Código Postal N° 052040
Nit: 890981868 - 3
www.sanandresdecuerquia-antioquia.gov.co

Figura 47. Tasa de mortalidad para las enfermedades del sistema circulatorio en mujeres del municipio de San Andrés de Cuerquia, Antioquia, 2005 – 2021.



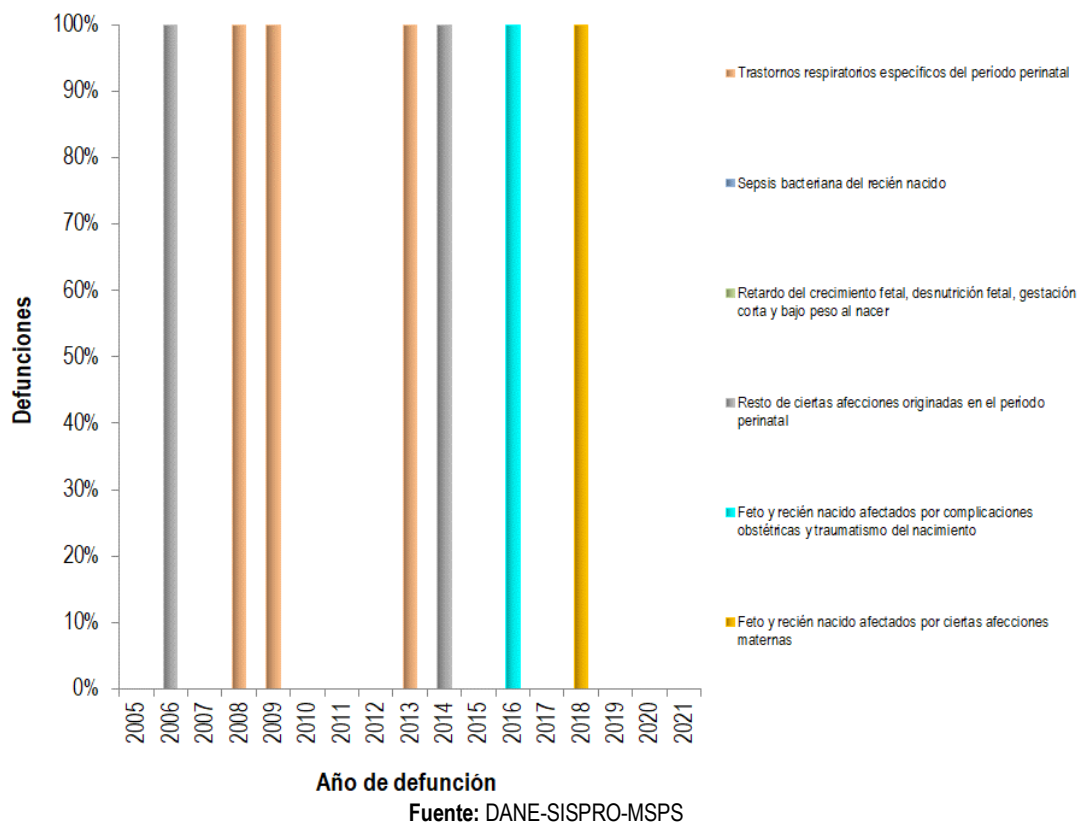
Ciertas afecciones originadas en el periodo perinatal en hombres

Durante los años analizados, podemos observar las muertes que se presentan por Ciertas afecciones originadas en el periodo perinatal en hombres, y que para los dos últimos años analizados no se presentaron casos, esto se puede deber a las acciones de prevención mediante la planificación familiar para evitar embarazos no deseados, buena salud y nutrición antes del embarazo y durante el mismo y la asistencia a los controles prenatales, esta disminución también se puede deber a las acciones contratadas por el PIC se han realizado muchas campañas relacionadas a disminuir las muertes por esta causa.

Fernando Chavarria
Alcalde 2024 - 2027

Alcaldía Municipal San Andrés de Cuerquia
✉ alcaldia@sanandresdecuerquia-antioquia.gov.co
Calle 30 Boyacá # 30 - 08
☎ (+4) 861 82 32 Código Postal N° 052040
Nit: 890981868 - 3
www.sanandresdecuerquia-antioquia.gov.co

Figura 48. Número de casos de muertes por ciertas afecciones originadas en el periodo perinatal en hombres del Municipio de San Andrés de Cuerquia, Antioquia 2005 – 2021

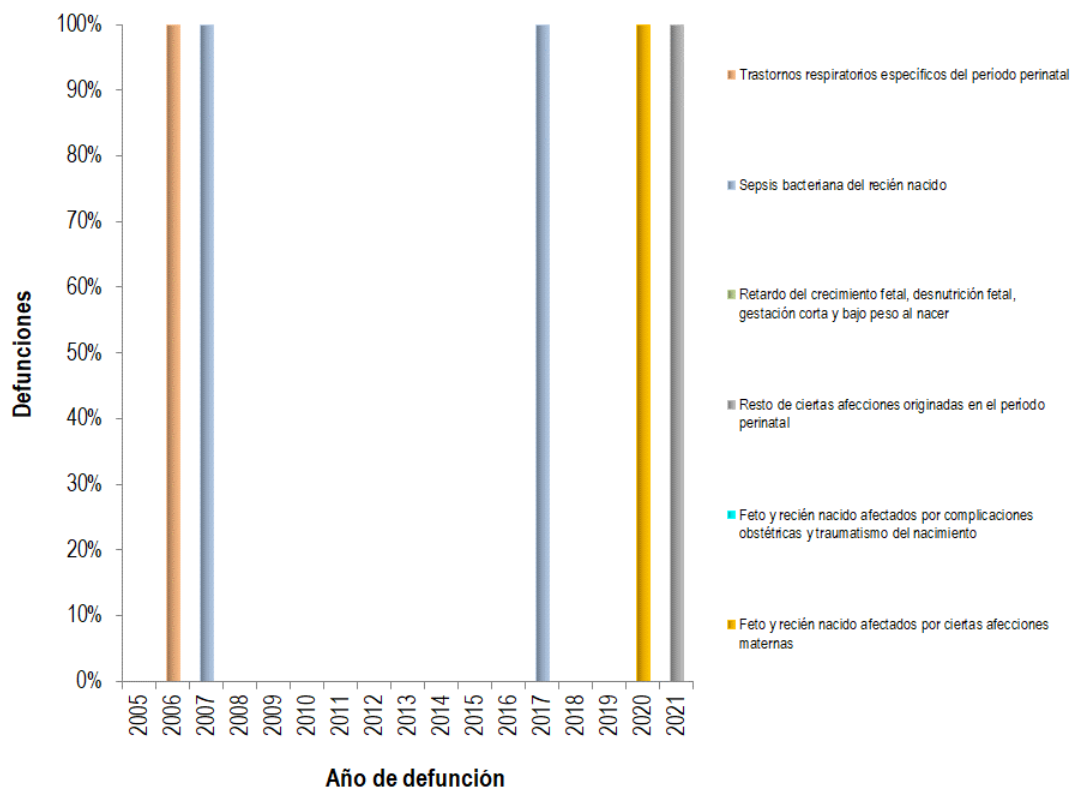


Ciertas afecciones originadas en el periodo perinatal en mujeres

Para las mujeres por ciertas afecciones originadas en el periodo perinatal, para el año 2021 podemos evidenciar 1 muertes relacionada con Resto de ciertas afecciones originadas en el periodo perinatal.

Fernando Chavarria
Alcalde 2024 - 2027

Figura 49. Número de casos de muertes por ciertas afecciones originadas en el periodo perinatal en mujeres del Municipio de San Andrés de Cuerquia, Antioquia 2005 – 2021



Fuente: DANE-SISPRO-MSPS

Causas externas en hombres

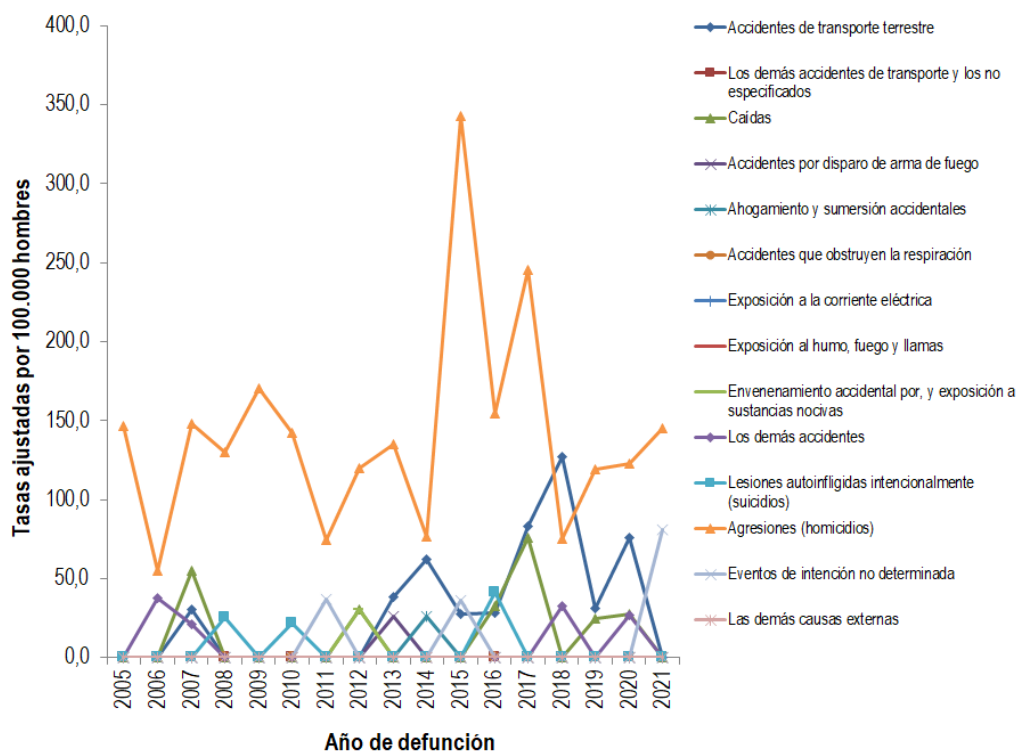
Para las causas externas, en los hombres del municipio de San Andrés de Cuerquia se puede establecer que la primera causa de muerte, durante los años 2005 a 2021, siguen siendo las agresiones (homicidios), que presentan una tendencia marcada al aumento. La mayor tasa se dio en el año 2015, año en el cual se presentaron 343 muertes por cien mil hombres, sin embargo, para el año 2021 se presentaron 145 muertes por cien mil hombres, esto debido al microtráfico interno y problemas de orden social como los son la desigualdad, la economía, una educación de baja calidad, y un estado de derecho y gobernanza inefectivos.

Como segunda causa de muerte se identifican los eventos de intención no determinada, esto ocurre cuando la información disponible es insuficiente para que la autoridad médica o legal pueda distinguir entre accidente, lesión auto infligida y agresión. Así mismo esto nos indica que se debe de aunar esfuerzos interinstitucionales

Fernando Chavarria
Alcalde 2024 - 2027

para la recopilación de datos precisos y detallados ya que estos son esencial para comprender y abordar las causas de lesiones y muertes.

Figura 50. Tasa de mortalidad para las causas externas en hombres del Municipio de San Andrés de Cúerquia, Antioquia, 2005 –2021



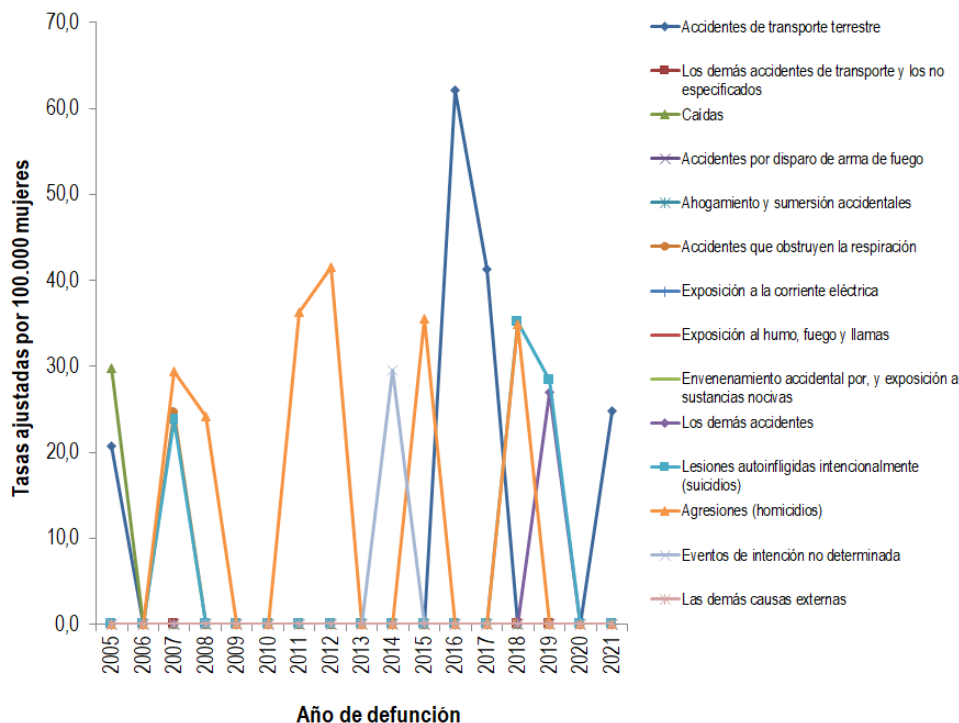
Fuente: DANE-SISPRO-MSPS

Causas externas en mujeres

Para las causas externas, en las mujeres del municipio de San Andrés de Cúerquia se puede establecer que la primera causa de muerte, durante el año 2021, el mayor número de muertes lo aportan los Accidentes de transporte terrestre con 24.8 muertes por cien mil mujeres.

Fernando Chavarria
Alcalde 2024 - 2027

Figura 51. Tasa de mortalidad para las causas externas en mujeres del Municipio de San Andrés de Cuerquia, Antioquia, 2005 – 2021.



Fuente: DANE-SISPRO-MSPS

Todas las demás causas en hombres

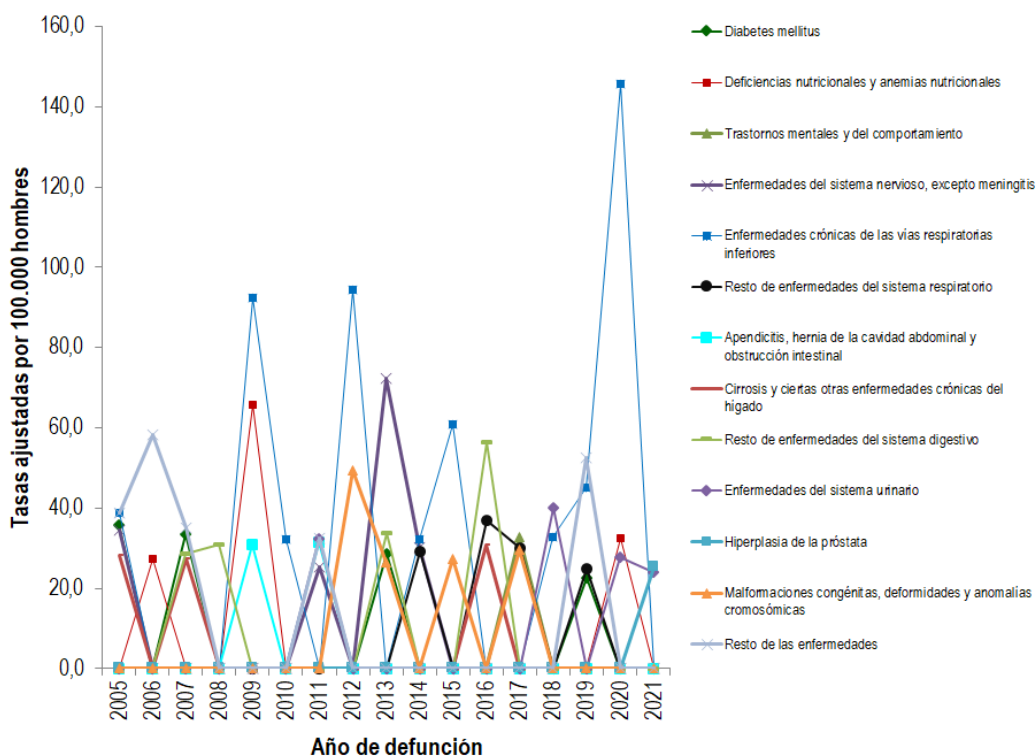
Con relación a las todas las demás causas presentadas para los hombres, se puede establecer que la primera causa de muerte es la Hiperplasia de la próstata con 25.4 muertes siendo esta la tasa más alta registrada en los últimos años, como segunda causa están las Enfermedades del sistema urinario con 24.2 muertes.

Es de mencionar que las entidades de salud deben de aunar esfuerzos de PYP por medio de PIC o a APS con el fin de educar la población y poder disminuir las muertes por Hiperplasia de la próstata y las Enfermedades del sistema urinario por medio de estilos de vida saludables como lo son: La actividad física, el manejo del estrés, el consumo constante de agua, y revisión médica regular.

Fernando Chavarria
Alcalde 2024 - 2027

Alcaldía Municipal San Andrés de Cuerquia
✉ alcaldia@sanandresdecuerquia-antioquia.gov.co
Calle 30 Boyacá # 30 - 08
☎ (+4) 861 82 32 Código Postal N° 052040
Nit: 890981868 - 3
www.sanandresdecuerquia-antioquia.gov.co

Figura 52. Tasa de mortalidad para las demás enfermedades en hombres del Municipio de San Andrés de Cuerquia, Antioquia, 2005 – 2021.



Fuente: DANE-SISPRO-MSPS

Todas las demás causas en las mujeres

Para el año 2021, la primera causa de muertes son Apendicitis, hernia de la cavidad abdominal y obstrucción intestinal aportando el 24,6 por cada 100 mil mujeres.

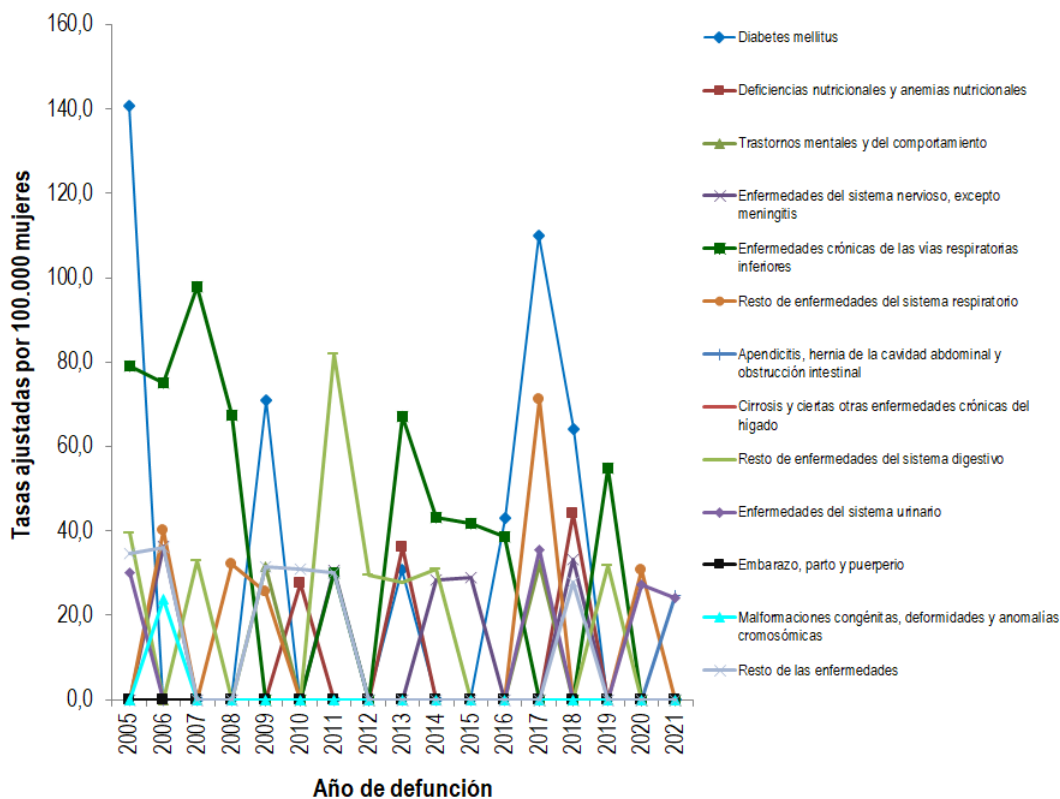
Como segunda causa de muerte lo aportan el resto de enfermedades del sistema urinario, presentando para el 2021, 24 muertes por cada 100 mil mujeres.

En las mujeres, causa que más muerte durante los años 2005 a 2021 ha aportado han sido diabetes mellitus presentando para el año 2005, 140,8 muertes por cada 100 mil mujeres.

Fernando Chavarria
Alcalde 2024 - 2027

Alcaldía Municipal San Andrés de Cuerquia
 ✉ alcaldia@sanandresdecuerquia-antioquia.gov.co
 Calle 30 Boyacá # 30 - 08
 ☎ (+4) 861 82 32 Código Postal N° 052040
 Nit: 890981868 - 3
 www.sanandresdecuerquia-antioquia.gov.co

Figura 53. Tasa de mortalidad ajustada por edad para las demás enfermedades en mujeres del Municipio de San Andrés de Cuerquia, Antioquia 2005 – 2021.



Fuente: DANE-SISPRO-MSPS

Semaforización de las tasas de mortalidad por causas específicas. San Andrés de Cuerquia, 2005-2021:

De acuerdo a la tabla de semaforización, para el año 2021, se evidencian varios indicadores con una diferencia estadísticamente significativa con el mismo indicador del departamento, esto muestra una situación crítica, que debe ser intervenida de inmediato, dichos indicadores son: Tasa de mortalidad ajustada por edad por tumor maligno de la próstata, Tasa de mortalidad ajustada por edad por agresiones (homicidios), lo que indica que existe un mayor riesgo de morir por alguna de estas causas en el municipio de san Andrés de Cuerquia que en el departamento por lo que debe ser prioritaria su intervención.

Es importante que el municipio realice énfasis en la educación con el propósito de promover la realización de exámenes regulares en las personas mayores de 50 años con el propósito de detectar de forma temprana el cáncer de próstata. Así mismo se debe den de realizar programas que se centren en reducir la violencia en las comunidades y abordar factores de riesgo como lo son la desigualdad, la pobreza y la falta de oportunidades.

Fernando Chavarria
Alcalde 2024 - 2027

Tabla 34.Tabla de semaforización de las tasas de mortalidad por causas específicas, municipio de San Andrés de Cuerquia, Antioquia, 2006-2021.

Causa de muerte	Antioquia	San Andrés de Cuerquia	Comportamiento																		
			2006	2007	2008	2009	2010	2011	2012	2013	2014	2015	2016	2017	2018	2019	2020	2021			
Tasa de mortalidad ajustada por edad por accidentes de transporte terrestre	11,3	12,2	🟡	🟢	🟡	-	-	-	-	🟢	🟢	🟡	🟢	🟢	🟢	🟡	🟢	🟢	🟢		
Tasa de mortalidad ajustada por edad por tumor maligno de mama	12,2	0,0	🟢	🟡	-	🟢	🟡	-	🟢	🟢	🟡	-	-	-	🟢	🟡	-	-	-		
Tasa de mortalidad ajustada por edad por tumor maligno del cuello uterino	4,9	0,0	-	-	-	-	-	-	-	-	-	-	-	🟢	🟡	🟡	-	-	-		
Tasa de mortalidad ajustada por edad por tumor maligno de la próstata	13,7	25,8	🟡	-	-	-	🟢	🟡	🟡	🟢	🟡	🟢	-	-	-	🟢	🟢	🟢	🟢		
Tasa de mortalidad ajustada por edad por tumor maligno del estomago	9,1	0,0	🟢	🟡	🟢	🟡	-	-	-	-	-	-	🟢	🟡	🟢	🟡	-	-	-		
Tasa de mortalidad ajustada por edad por diabetes mellitus	12,5	0,0	🟡	🟢	🟡	🟢	🟡	-	-	🟢	🟡	-	🟢	🟢	🟡	🟡	🟡	🟡	🟡		
Tasa de mortalidad ajustada por edad por lesiones autoinflingidas intencionalmente	6,8	0,0	-	🟢	🟢	🟡	🟢	🟡	-	-	-	-	🟢	🟡	🟢	🟡	🟡	🟡	-		
Tasa de mortalidad ajustada por edad por trastornos mentales y del comportamiento	2,3	0,0	-	-	-	🟢	🟡	-	-	-	-	-	-	🟢	🟡	-	-	-	-		
Tasa de mortalidad ajustada por edad por agresiones (homicidios)	30,2	73,9	🟡	🟢	🟡	🟢	🟡	🟡	🟢	🟡	🟡	🟢	🟡	🟢	🟡	🟢	🟢	🟢	🟢		
Tasa de mortalidad ajustada por edad por enfermedades transmisibles	32,2	11,3	🟡	🟢	🟢	🟡	🟢	🟡	🟢	🟢	🟡	🟢	🟢	🟢	🟢	🟢	🟢	🟢	🟢		

Fuente: DANE-SISPRO-MSPS

3.2.3. Mortalidad materno – infantil y en la niñez

Semaforización y tendencia de mortalidad materno – infantil y niñez

El análisis de mortalidad materno – infantil y la niñez, está basado en la información consolidada del departamento frente a los casos presentados en el municipio, teniendo en cuenta la proyección mundial para el ajuste de las tasas, esta información está consolidada en un semáforo que determina la proporción de los casos del municipio y establece si se encuentra en alto, en bajo o se ajusta al promedio departamental.

Es importante resaltar que los mayores efectos sobre la mortalidad infantil se enfocan a factores asociados al cuidado del niño, seguido de los factores reproductivos de la madre, los factores de saneamiento del hogar y los factores socioeconómicos, siendo estos los que representan mayor riesgo en este grupo poblacional por tal razón, reducir la mortalidad infantil a la vez que la inequidad presente en ella, tan sólo será posible en la medida en que se integren políticas en salud que mejoren el cuidado del niño y de la madre con políticas de desarrollo social que optimicen las condiciones socioeconómicas de los hogares.

De acuerdo a la información reportada para el municipio correspondiente al 2021, se presenta una diferencia estadísticamente significativa frente al Departamento de Antioquia con relación a la mortalidad infantil y la mortalidad neonatal y Tasa de mortalidad en la niñez con 13 muertes por cien mil nacidos.

Fernando Chavarria
Alcalde 2024 - 2027

Alcaldía Municipal San Andrés de Cuerquia
✉ alcaaldia@sanandresdecuerquia-antioquia.gov.co
Calle 30 Boyacá # 30 - 08
☎ (+4) 861 82 32 Código Postal N° 052040
Nit: 890981868 - 3
www.sanandresdecuerquia-antioquia.gov.co

Es necesario que el municipio fomente más el parto institucional, el ingreso a los controles prenatales a tiempo, continuar fortaleciendo las estrategias como lo son: Cero a Siempre, Centros de desarrollo infantil, política pública de nutrición y genere factores para disminuir la brecha de desigualdad.

Tabla 35. Semaforización y tendencia de la mortalidad materno – infantil y niñez, Municipio de San Andrés de Cuerquia Antioquia, 2006 – 2021.

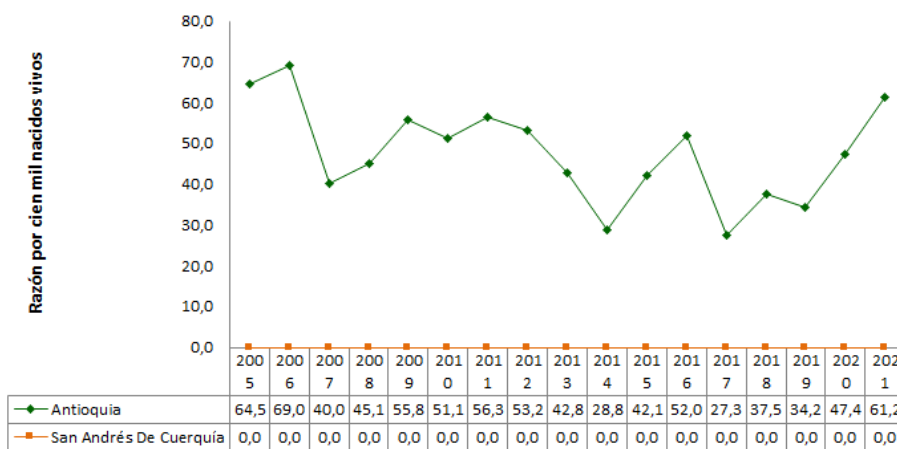
Causa de muerte	Antioquia	San Andrés De Cuerquia	Comportamiento																		
			2006	2007	2008	2009	2010	2011	2012	2013	2014	2015	2016	2017	2018	2019	2020	2021			
Razón de mortalidad materna	61,2	0,0	-	-	-	-	-	-	-	-	-	-	-	-	-	-	-	-	-	-	
Tasa de mortalidad neonatal	6,1	13,0	↗	↘	↗	↗	↘	-	↗	↗	↗	↘	↗	↘	↗	↘	↗	↘	↗	↘	
Tasa de mortalidad infantil	9,5	13,0	↗	↘	↘	↗	↘	↗	↘	↗	↘	↗	↘	↗	↘	↗	↘	↗	↘	↗	
Tasa de mortalidad en la niñez	11,5	13,0	↗	↘	↘	↗	↘	-	↘	↗	↗	↘	↗	↘	↗	↘	↗	↘	↗	↘	
Tasa de mortalidad por IRA en menores de cinco años	9,1	0,0	-	-	-	-	-	-	-	-	-	↗	↘	-	-	-	-	-	-	-	
Tasa de mortalidad por EDA en menores de cinco años	3,8	0,0	-	-	-	-	-	-	-	-	-	-	-	-	-	-	-	-	-	-	
Tasa de mortalidad por desnutrición en menores de cinco años	2,9	0,0	-	-	-	-	-	-	-	-	-	-	-	-	-	-	-	-	-	-	

Fuente: DANE-SISPRO-MSPS

Mortalidad materna

Con relaciona a la mortalidad materna, para el año 2021 no se han reportado muertes por estas causas para el Municipio de San Andrés de Cuerquia.

Figura 54. Razón de mortalidad materna, Municipio de San Andrés de Cuerquia Antioquia, 2005- 2021.



Fuente: DANE-SISPRO-MSPS

Fernando Chavarria
Alcalde 2024 - 2027

Alcaldía Municipal San Andrés de Cuerquia
 ✉ alcadia@sanandresdecuerquia-antioquia.gov.co
 Calle 30 Boyacá # 30 - 08
 ☎ (+4) 861 82 32 Código Postal N° 052040
 Nit: 890981868 - 3
 www.sanandresdecuerquia-antioquia.gov.co

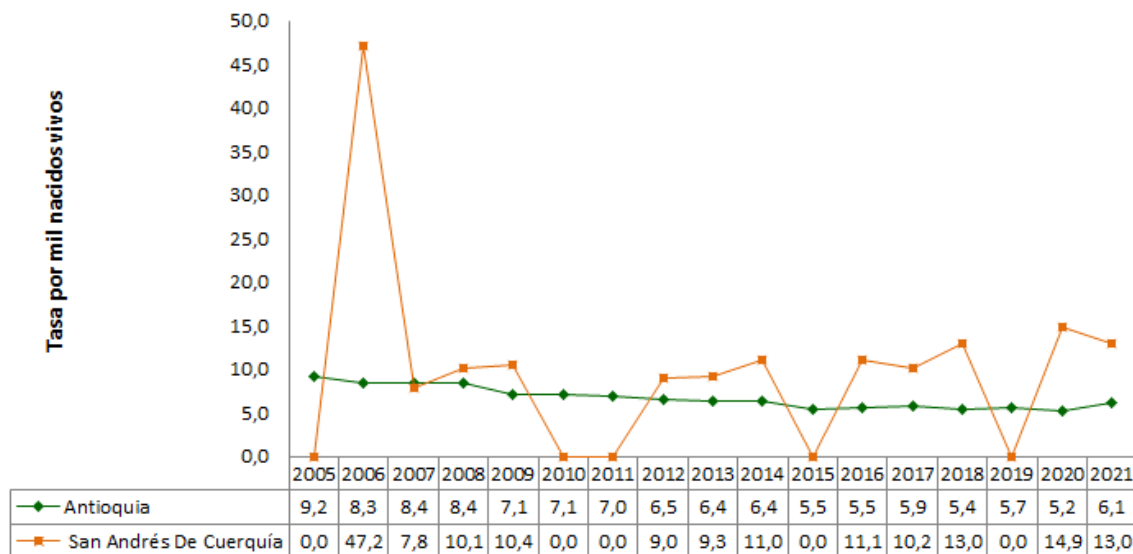
Mortalidad neonatal

La mortalidad neonatal comprende el periodo desde el nacimiento hasta los primeros 28 días de vida del recién nacido.

Se puede observar que las tasas de muertes neonatales en el municipio de San Andrés de Cuerquia han estado por encima de las tasas departamentales. Sin embargo, para el último año analizado se presentaron 13 muertes por cada mil nacidos vivos para el municipio y presenta una tendencia a incrementar.

Es de importante que el Municipio realice acciones para tener cobertura de atención prenatal de calidad, atención del parto por personal cualificado en el primer nivel, permanencia en el hospital las primeras 24 horas de vida, atención posnatal a los ocho días para madres y recién nacidos para poder identificar factores de riesgo en la madre y proporcionar atención esencial al recién nacido, además de brindar todas las recomendaciones para el cuidado en casa e identificación de signos de alarma.

Figura 55. Tasa de mortalidad neonatal, Municipio de San Andrés de Cuerquia Antioquia, 2005- 2021



Fuente: DANE-SISPRO-MSPS

Mortalidad infantil

La tasa de mortalidad infantil en el municipio por varios años el indicador ha estado por encima del departamental. La tasa más alta se registró en 2006, con 47 muertes por cada mil nacidos vivos, en el año 2009, con aproximadamente 21 muertes por cada mil nacidos vivos y para el año 2013 con aproximadamente

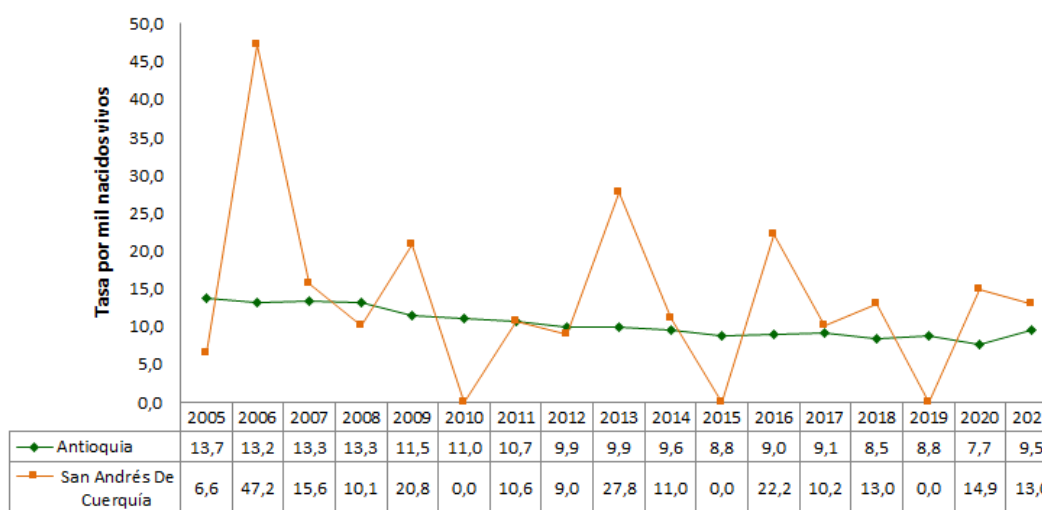
Fernando Chavarria
Alcalde 2024 - 2027

Alcaldía Municipal San Andrés de Cuerquia
✉ alcaldia@sanandresdecuerquia-antioquia.gov.co
Calle 30 Boyacá # 30 - 08
☎ (+4) 861 82 32 Código Postal N° 052040
Nit: 890981868 - 3
www.sanandresdecuerquia-antioquia.gov.co

21 muertes por mil nacidos vivos. Para el año 2020 se tiene una tasa de 14.9 muertes por cada mil nacidos vivos la cual sigue por encima de la tasa del departamento.

Es de mencionar que para el último año se presentaron 13 muertes por cada mil nacidos vivos y tiene una tendencia a incrementar. Dadas estas cifras se hace necesario promoverse el tratamiento oportuno de las complicaciones del recién nacido en la atención hospitalaria, así como la atención integral a las enfermedades infantiles, el Programa Ampliado de Inmunizaciones, y promover la lactancia exclusiva hasta los seis meses de edad, así como dar pautas para la alimentación complementaria.

Figura 56. Tasa de mortalidad infantil, Municipio de San Andrés de Cuerquia Antioquia, 2005- 2021.



Fuente: DANE-SISPRO-MSPS

Mortalidad en la niñez

La mortalidad en la niñez del municipio de San Andrés de Cuerquia, ha estado por encima del indicador departamental durante varios años, como en el año 2006 que presenta la tasa de mortalidad más alta. En el año 2016 luego de que el indicador para el municipio fue casi el doble que la del departamento, para el año 2017 se presentó una disminución ubicándose por debajo del indicador del departamento, pero para el año 2018 registra 13 muertes por cada mil nacidos vivos.

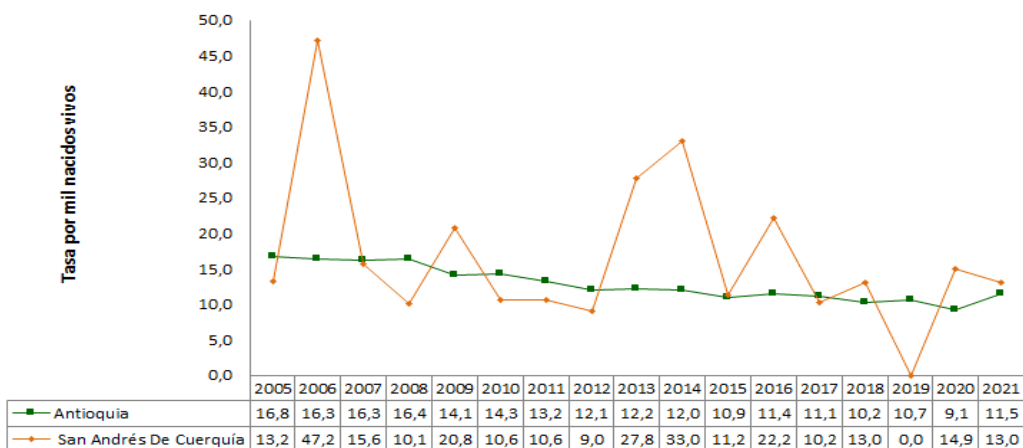
Para el año 2019 no se presentaron casos de mortalidad en la niñez, sin embargo, para este último año analizado el indicador está por encima del Departamental presentando 13 muertes por cada mil nacidos vivos.

Fernando Chavarria
Alcalde 2024 - 2027

Alcaldía Municipal San Andrés de Cuerquia
✉ alcaldia@sanandresdecuerquia-antioquia.gov.co
Calle 30 Boyacá # 30 - 08
☎ (+4) 861 82 32 Código Postal N° 052040
Nit: 890981868 - 3
www.sanandresdecuerquia-antioquia.gov.co



Figura 57. Tasa de mortalidad en la niñez, Municipio de San Andrés de Cuerquia Antioquia, 2005- 2021



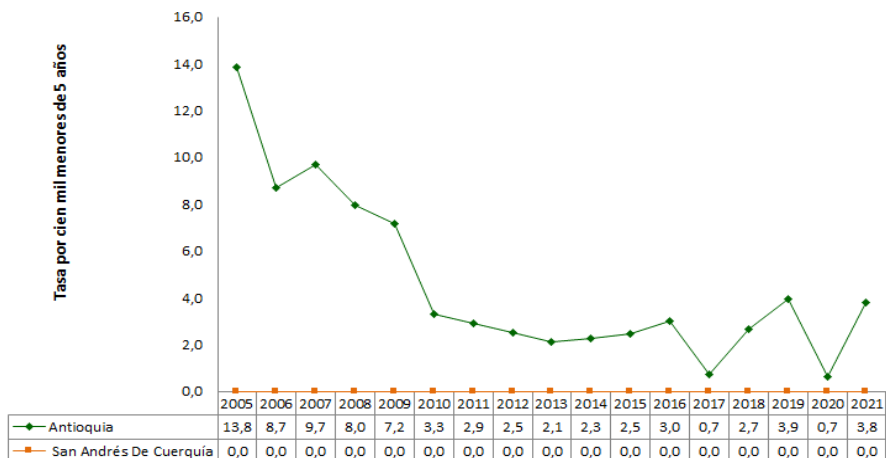
Fuente: DANE-SISPRO-MSPS

Mortalidad por Enfermedad Diarreica Aguda –EDA

Para el periodo analizado 2005 – 2021, no se reportan casos de mortalidad por EDA, correspondientes para el municipio de San Andrés de Cuerquia.

Este indicador lo que nos muestra es que se deben de seguir realizando campañas como es el lavado de manos constante, especialmente después de ir al baño y antes de comer, hervir el agua antes de consumirla, y se hace necesario insistir en la preparación de alimentos que estén bien cocinados antes de consumirlos.

Figura 58. Tasa de mortalidad por EDA, Municipio de San Andrés de Cuerquia Antioquia, 2005- 2021



Fuente: DANE-SISPRO-MSPS

Fernando Chavarria
Alcalde 2024 - 2027

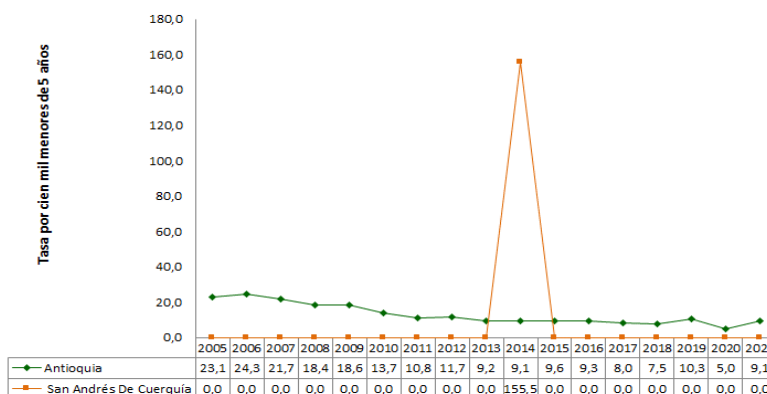
Alcaldía Municipal San Andrés de Cuerquia
✉ alcadia@sanandresdecuerquia-antioquia.gov.co
Calle 30 Boyacá # 30 - 08
☎ (+4) 861 82 32 Código Postal N° 052040
Nit: 890981868 - 3
www.sanandresdecuerquia-antioquia.gov.co

Mortalidad por Infección Respiratoria Aguda – IRA

La tasa de mortalidad por IRA, solo presenta un reporte en el año 2014, donde la tasa fue de 155,5 muertes por cada 100 mil niños de en el municipio, el resto de los años analizados ha sido de cero.

Es necesario que, desde las entidades de salud, se insista en la educación a la población sobre la importancia del lavado de manos después de toser y/o estornudar, y de la importancia de mantener las vacunas al día con especial énfasis en aquellas para prevenir enfermedades como la gripe y la neumonía.

Figura 59. Tasa de mortalidad por IRA, Municipio de San Andrés de Cuerquia Antioquia, 2005- 2021

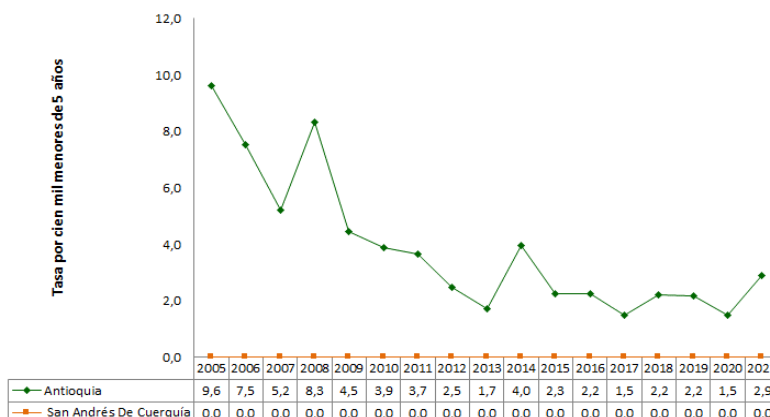


Fuente: DANE-SISPRO-MSPS

Mortalidad por desnutrición crónica

Para el periodo analizado 2005 – 2021, no se reportan casos por el indicador de mortalidad por desnutrición crónica para el Municipio de San Andrés de Cuerquia.

Figura 60. Tasa de mortalidad por desnutrición, Municipio de San Andrés de Cuerquia Antioquia, 2005- 2021.



Fuente: DANE-SISPRO-MSPS

Fernando Chavarria
Alcalde 2024 - 2027

Alcaldía Municipal San Andrés de Cuerquia
✉ alcaldia@sanandresdecuerquia-antioquia.gov.co
Calle 30 Boyacá # 30 - 08
☎ (+4) 861 82 32 Código Postal N° 052040
Nit: 890981868 - 3
www.sanandresdecuerquia-antioquia.gov.co



Mortalidad infantil (menores de 1 año)

A nivel general para el último año analizado 2021 se presentaron muertes en menores de un año por Ciertas afecciones originadas en el periodo perinatal y por Malformaciones congénitas, deformidades y anomalías cromosómicas, se presentaron únicamente en hombres.

Estas afecciones del periodo perinatal son principalmente infecciones que es transmitida de la madre al feto durante la gestación, que puede ser antes del nacimiento (congénita), durante el parto (perinatal) y después del parto (neonatal), esto puede estar relacionado por el mal lavado de las manos, consumir alimentos que han sido bien cocida o leche cruda.

Tabla 36. Número de Casos específicos de mortalidad infantil, municipio de San Andrés de Cuerquia, 2005 –2021.

Menores de 1 año

Causa de muerte según lista de tabulación para la mortalidad infantil y del niño	Hombres																
	2005	2006	2007	2008	2009	2010	2011	2012	2013	2014	2015	2016	2017	2018	2019	2020	2021
Ciertas enfermedades infecciosas y parasitarias	0,00	0,00	0,00	0,00	0,00	0,00	0,00	0,00	0,00	0,00	0,00	0,00	0,00	0,00	0,00	0,00	0,00
Enfermedades endocrinas, nutricionales y metabólicas	0,00	0,00	0,00	0,00	0,00	0,00	0,00	0,00	8,85	0,00	0,00	0,00	0,00	0,00	0,00	0,00	0,00
Enfermedades del sistema circulatorio	0,00	0,00	0,00	0,00	0,00	0,00	0,00	0,00	0,00	0,00	0,00	0,00	0,00	0,00	0,00	0,00	0,00
Enfermedades del sistema respiratorio	5,65	0,00	6,71	7,19	0,00	0,00	0,00	0,00	11,11	0,00	0,00	0,00	0,00	0,00	0,00	0,00	0,00
Ciertas afecciones originadas en el periodo perinatal	1,30	0,00	6,71	7,19	0,00	7,75	8,85	0,00	11,11	0,00	10,42	0,00	0,00	0,00	0,00	0,00	9,80
Malformaciones congénitas, deformidades y anomalías cromosómicas	0,00	0,00	0,00	0,00	7,69	0,00	0,00	0,00	11,11	0,00	0,00	0,00	0,00	0,00	0,00	0,00	9,80

Mujeres																	
2005	2006	2007	2008	2009	2010	2011	2012	2013	2014	2015	2016	2017	2018	2019	2020	2021	
6,62	0,00	0,00	0,00	0,00	0,00	0,00	0,00	0,00	0,00	0,00	0,00	0,00	0,00	0,00	0,00	0,00	
0,00	0,00	0,00	0,00	0,00	0,00	0,00	0,00	0,00	0,00	0,00	0,00	0,00	0,00	0,00	0,00	0,00	
0,00	0,00	0,00	0,00	0,00	0,00	0,00	0,00	9,09	0,00	0,00	0,00	0,00	0,00	0,00	0,00	0,00	
6,62	0,00	0,00	0,00	0,00	0,00	0,00	0,00	0,00	0,00	0,00	0,00	0,00	0,00	0,00	0,00	0,00	
0,00	0,00	6,37	8,40	0,00	0,00	0,00	0,00	0,00	0,00	9,62	0,00	8,85	0,00	0,00	0,00	0,00	
0,00	7,25	0,00	8,40	14,93	0,00	20,62	0,00	0,00	0,00	0,00	0,00	8,85	0,00	0,00	11,76	0,00	

Total																	
2005	2006	2007	2008	2009	2010	2011	2012	2013	2014	2015	2016	2017	2018	2019	2020	2021	
3,05	0,00	0,00	0,00	0,00	0,00	0,00	0,00	0,00	0,00	0,00	0,00	0,00	0,00	0,00	0,00	0,00	
0,00	0,00	0,00	0,00	0,00	0,00	0,00	5,15	0,00	0,00	0,00	0,00	0,00	0,00	0,00	0,00	0,00	
0,00	0,00	0,00	0,00	0,00	0,00	0,00	0,00	5,00	0,00	0,00	0,00	0,00	0,00	0,00	0,00	0,00	
6,10	0,00	3,27	3,88	0,00	0,00	0,00	0,00	5,00	0,00	0,00	0,00	0,00	0,00	0,00	0,00	0,00	
6,10	0,00	6,54	7,75	0,00	4,29	4,76	0,00	5,00	0,00	9,62	0,00	5,24	0,00	0,00	5,35	5,46	
0,00	3,46	0,00	3,88	11,36	0,00	9,52	0,00	5,00	0,00	0,00	0,00	5,24	0,00	0,00	5,35	5,46	

Fuente: DANE-SISPRO-MSPS

Fernando Chavarria
Alcalde 2024 - 2027

Alcaldía Municipal San Andrés de Cuerquia
✉ alcaldia@sanandresdecuerquia-antioquia.gov.co
Calle 30 Boyacá # 30 - 08
☎ (+4) 861 82 32 Código Postal N° 052040
Nit: 890981868 - 3
www.sanandresdecuerquia-antioquia.gov.co



Mortalidad en la población de 1 a 4

En la población entre 1 a 4 años, de acuerdo a los años analizados 2005 – 2021 la primera causa de muertes en esta población son las Causas externas de morbilidad y mortalidad en hombres.

Lo que hace necesario que se realicen acciones de promover la seguridad vial, mejorar regulaciones para mitigar las lecciones laborales y promover estrategias para mitigar problemas de salud mental.

Tabla 37. Número de casos específicos de mortalidad en población de 1 a 4 años. Municipio de San Andrés de Cuerquia, Antioquia, 2005 – 2021.

Menores de 1 a 4 años

Causa de muerte según lista de tabulación para la mortalidad infantil y del niño	Hombres																
	2005	2006	2007	2008	2009	2010	2011	2012	2013	2014	2015	2016	2017	2018	2019	2020	2021
Ciertas enfermedades infecciosas y parasitarias	0,00	0,00	0,00	0,00	0,00	0,00	0,00	0,00	0,00	0,00	0,00	0,00	0,00	0,00	0,00	0,00	0,00
Tumores (neoplasias)	0,00	0,00	0,00	0,00	0,00	0,00	0,00	0,00	0,00	0,00	0,00	0,00	0,00	0,00	0,00	0,00	0,00
Enfermedades endocrinas, nutricionales y metabólicas	0,00	0,00	0,00	0,00	0,00	0,00	0,00	0,00	0,00	0,00	0,00	0,00	0,00	0,00	0,00	0,00	0,00
Enfermedades del sistema nervioso	0,00	49,03	0,00	0,00	0,00	0,00	0,00	0,00	0,00	0,00	0,00	0,00	0,00	0,00	0,00	0,00	0,00
Enfermedades del sistema circulatorio	0,00	0,00	0,00	0,00	5,76	0,00	0,00	0,00	0,00	0,00	0,00	0,00	0,00	0,00	0,00	0,00	0,00
Enfermedades del sistema respiratorio	0,00	0,00	0,00	0,00	0,00	0,00	0,00	0,00	0,00	0,00	0,00	0,00	0,00	0,00	0,00	0,00	0,00
Causas externas de morbilidad y mortalidad	0,00	49,03	0,00	0,00	0,00	57,98	0,00	0,00	0,00	18,49	0,00	0,00	0,00	0,00	0,00	0,00	49,03

	Mujeres																
	2005	2006	2007	2008	2009	2010	2011	2012	2013	2014	2015	2016	2017	2018	2019	2020	2021
	145,35	0,00	0,00	0,00	0,00	0,00	0,00	0,00	0,00	0,00	0,00	0,00	0,00	0,00	0,00	0,00	0,00
	0,00	0,00	0,00	0,00	0,00	0,00	0,00	0,00	0,00	0,00	0,00	0,00	0,00	0,00	150,38	0,00	0,00
	0,00	0,00	0,00	0,00	0,00	0,00	0,00	0,00	0,00	0,00	0,00	190,48	0,00	0,00	0,00	0,00	0,00
	0,00	0,00	0,00	0,00	0,00	0,00	0,00	0,00	179,53	0,00	0,00	0,00	0,00	0,00	0,00	0,00	0,00
	145,35	0,00	0,00	0,00	0,00	0,00	0,00	0,00	0,00	0,00	0,00	0,00	0,00	0,00	0,00	0,00	0,00
	0,00	0,00	0,00	0,00	0,00	335,01	0,00	0,00	0,00	179,53	0,00	0,00	0,00	0,00	0,00	0,00	0,00

	Total																
	2005	2006	2007	2008	2009	2010	2011	2012	2013	2014	2015	2016	2017	2018	2019	2020	2021
	72,83	0,00	0,00	0,00	0,00	0,00	0,00	0,00	0,00	0,00	0,00	0,00	0,00	0,00	0,00	0,00	0,00
	0,00	0,00	0,00	0,00	0,00	0,00	0,00	0,00	0,00	0,00	0,00	0,00	0,00	0,00	75,08	0,00	0,00
	0,00	0,00	0,00	0,00	0,00	0,00	0,00	0,00	0,00	0,00	0,00	92,34	0,00	0,00	0,00	0,00	0,00
	0,00	74,63	0,00	0,00	0,00	0,00	0,00	0,00	87,18	0,00	0,00	0,00	0,00	0,00	0,00	0,00	0,00
	0,00	0,00	0,00	0,00	79,68	0,00	0,00	0,00	0,00	0,00	0,00	0,00	0,00	0,00	0,00	0,00	0,00
	72,83	0,00	0,00	0,00	0,00	0,00	0,00	0,00	0,00	0,00	0,00	0,00	0,00	0,00	0,00	0,00	0,00
	0,00	74,63	0,00	0,00	0,00	243,90	0,00	0,00	0,00	174,37	0,00	0,00	0,00	0,00	0,00	0,00	75,53

Fuente: DANE-SISPRO-MSPS

Fernando Chavarria
Alcalde 2024 - 2027

Alcaldía Municipal San Andrés de Cuerquia
✉ alcaaldia@sanandresdecuerquia-antioquia.gov.co
Calle 30 Boyacá # 30 - 08
☎ (+4) 861 82 32 Código Postal N° 052040
Nit: 890981868 - 3
www.sanandresdecuerquia-antioquia.gov.co



Mortalidad en la niñez (menores de 5 años)

En la niñez en general, la principal causa de mortalidad, durante los años 2021, fue Ciertas afecciones originadas en el periodo perinatal en hombres, Malformaciones congénitas, deformidades y anomalías cromosómicas en hombres, y Causas externas de morbilidad y mortalidad en hombres, en el caso de las mujeres no se presentaron muertes por ninguna causa.

Tabla 38. Número de casos en la mortalidad en la niñez. Municipio de San Andrés de Cuerquia, Antioquia 2005 – 2021.

Menores de 5 años

Causa de muerte según lista de tabulación para la mortalidad infantil y del niño	Hombres																
	2005	2006	2007	2008	2009	2010	2011	2012	2013	2014	2015	2016	2017	2018	2019	2020	2021
Ciertas enfermedades infecciosas y parasitarias	0,00	0,00	0,00	0,00	0,00	0,00	0,00	0,00	0,00	0,00	0,00	0,00	0,00	0,00	0,00	0,00	0,00
Tumores (neoplasias)	0,00	0,00	0,00	0,00	0,00	0,00	0,00	0,00	0,00	0,00	0,00	0,00	0,00	0,00	0,00	0,00	0,00
Enfermedades del sistema nervioso	0,00	19,76	0,00	0,00	0,00	0,00	0,00	0,00	0,00	0,00	0,00	0,00	0,00	0,00	0,00	0,00	0,00
Enfermedades del sistema circulatorio	0,00	0,00	0,00	0,00	124,53	0,00	0,00	0,00	0,00	0,00	0,00	0,00	0,00	0,00	0,00	0,00	0,00
Enfermedades del sistema respiratorio	18,06	0,00	21,65	23,30	0,00	0,00	0,00	0,00	33,69	0,00	0,00	0,00	0,00	0,00	0,00	0,00	0,00
Ciertas afecciones originadas en el periodo perinatal	238,33	0,00	21,65	23,30	0,00	25,94	28,70	0,00	33,69	0,00	38,50	0,00	0,00	0,00	0,00	19,33	19,19
Malformaciones congénitas, deformidades y anomalías cromosómicas	0,00	0,00	0,00	0,00	124,53	0,00	0,00	0,00	33,69	0,00	0,00	0,00	0,00	0,00	0,00	0,00	19,19
Causas externas de morbilidad y mortalidad	0,00	19,76	0,00	0,00	0,00	25,94	0,00	0,00	0,00	18,05	0,00	0,00	0,00	0,00	0,00	0,00	19,19

Causa de muerte según lista de tabulación para la mortalidad infantil y del niño	Mujeres																
	2005	2006	2007	2008	2009	2010	2011	2012	2013	2014	2015	2016	2017	2018	2019	2020	2021
Ciertas enfermedades infecciosas y parasitarias	0,00	0,00	0,00	0,00	0,00	0,00	0,00	0,00	0,00	0,00	0,00	0,00	0,00	0,00	0,00	0,00	0,00
Tumores (neoplasias)	0,00	0,00	0,00	0,00	0,00	0,00	0,00	0,00	0,00	0,00	0,00	0,00	0,00	0,00	0,00	0,00	0,00
Enfermedades del sistema nervioso	0,00	0,00	0,00	0,00	0,00	0,00	0,00	0,00	0,00	0,00	0,00	0,00	0,00	0,00	0,00	0,00	0,00
Enfermedades del sistema circulatorio	0,00	0,00	0,00	0,00	0,00	0,00	0,00	0,00	0,00	144,30	0,00	0,00	0,00	0,00	0,00	0,00	0,00
Enfermedades del sistema respiratorio	0,00	0,00	0,00	0,00	0,00	0,00	0,00	0,00	141,84	0,00	0,00	0,00	0,00	0,00	0,00	0,00	0,00
Ciertas afecciones originadas en el periodo perinatal	234,47	0,00	0,00	0,00	0,00	0,00	0,00	0,00	0,00	0,00	0,00	0,00	0,00	0,00	0,00	0,00	0,00
Malformaciones congénitas, deformidades y anomalías cromosómicas	0,00	0,00	0,00	0,00	0,00	0,00	0,00	0,00	0,00	0,00	0,00	0,00	0,00	0,00	0,00	0,00	0,00
Causas externas de morbilidad y mortalidad	0,00	120,48	0,00	127,39	261,10	0,00	272,85	0,00	0,00	0,00	0,00	0,00	152,67	0,00	0,00	121,21	0,00
Total	117,65	60,06	61,43	62,66	63,73	64,89	66,23	68,82	68,82	70,03	74,07	74,07	74,07	59,95	60,13	60,13	60,35

Fuente: DANE-SISPRO-MSPS

Fernando Chavarria
Alcalde 2024 - 2027

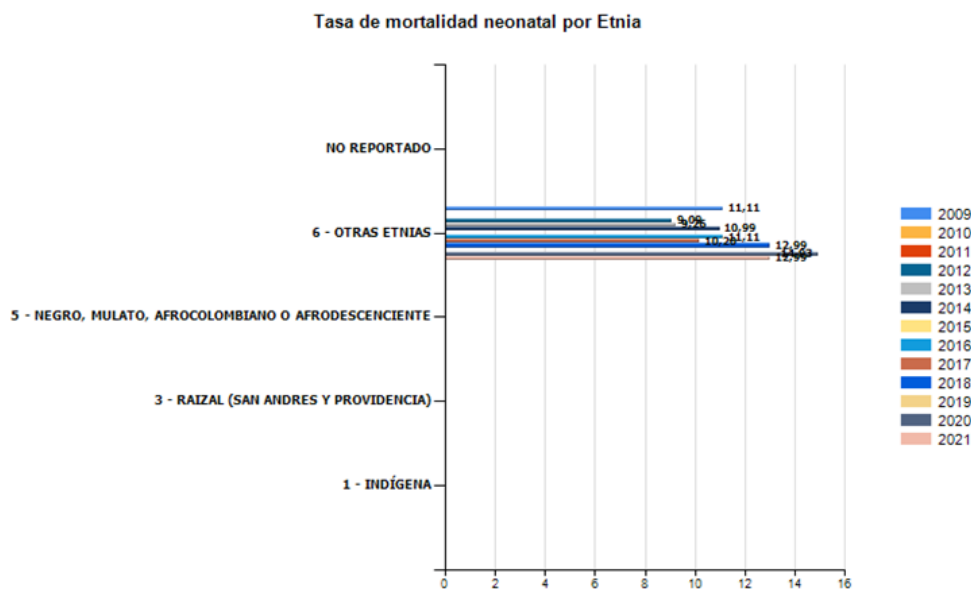
Alcaldía Municipal San Andrés de Cuerquia
✉ alcadia@sanandresdecuerquia-antioquia.gov.co
Calle 30 Boyacá # 30 - 08
☎ (+4) 861 82 32 Código Postal N° 052040
Nit: 890981868 - 3
www.sanandresdecuerquia-antioquia.gov.co

Mortalidad materna y neonatal por etnia

Según los reportes en SIPRO no se ha presentado mortalidad materna por etnia en el municipio, durante los años 2019 y 2021.

La tasa de mortalidad neonatal muestra que se ha presentado en otras etnias, siendo en el año 2021 de 12.99 muertes por 1000 nacidos vivos, presentando una leve disminución comparado con el año anterior.

Figura 61. Tasa de mortalidad neonatal por etnia. San Andrés de Cuerquia Antioquia, 2019- 2021.



Fuente: DANE-SISPRO-MSPS

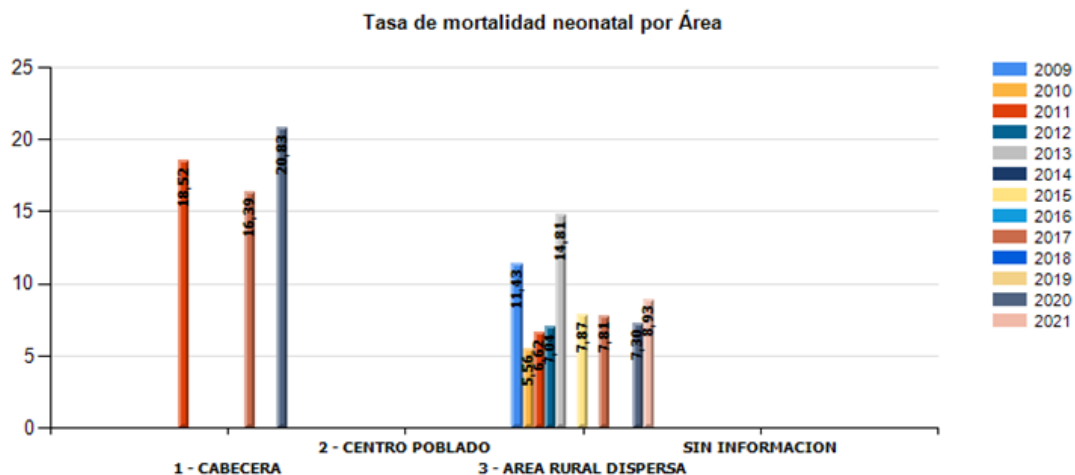
Área de residencia

Según los reportes en SIPRO no se ha presentado mortalidad materna por área en el municipio, durante los años 2019 y 2021.

La mortalidad neonatal que se presentó en el año 2021, se ubica en el área rural dispersa, siendo de 8,93 muertes neonatales por cada 1000 nacidos vivos. Esto se puede deber a condiciones socioeconómicas que pueden estar afectando la nutrición de las madres, o la no asistencia a controles del recién nacido; igualmente se puede deber a la falta de acceso a agua potable ya que esto puede en gran medida presentar riesgos de infección y/o enfermedades que afectan al recién nacido.

Fernando Chavarria
Alcalde 2024 - 2027

Figura 62. Indicadores la Tasa de mortalidad materna y neonatal por área del Municipio de San Andrés de Cuerquia Antioquia, 2019 – 2021.



Fuente: DANE-SISPRO-MSPS

Mortalidad relacionada con Salud Mental

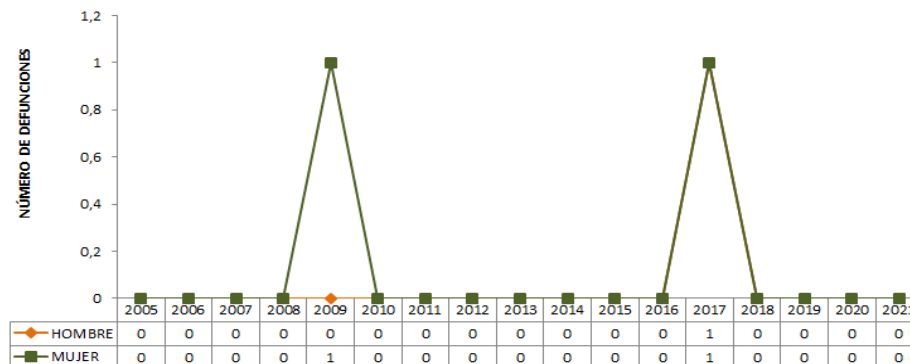
Mortalidad por trastornos mentales y de comportamiento

Al realizar el análisis de la mortalidad por trastornos mentales y de comportamiento correspondiente al Municipio de San Andrés de Cuerquia, desde el periodo 2005 al 2021 se puede observar que se presentaron tres muertes, una en hombres y una en mujeres correspondientes al año 2017 y una en mujeres en el año 2009.

Para el año 2021 no se presentaron muertes por esta causa correspondiente al Municipio de San Andrés de Cuerquia.

Fernando Chavarria
Alcalde 2024 - 2027

Figura 63. Defunciones por trastornos mentales y de comportamiento en hombres y mujeres Municipio de San Andrés de Cuerquia, Antioquia 2005 – 2021.



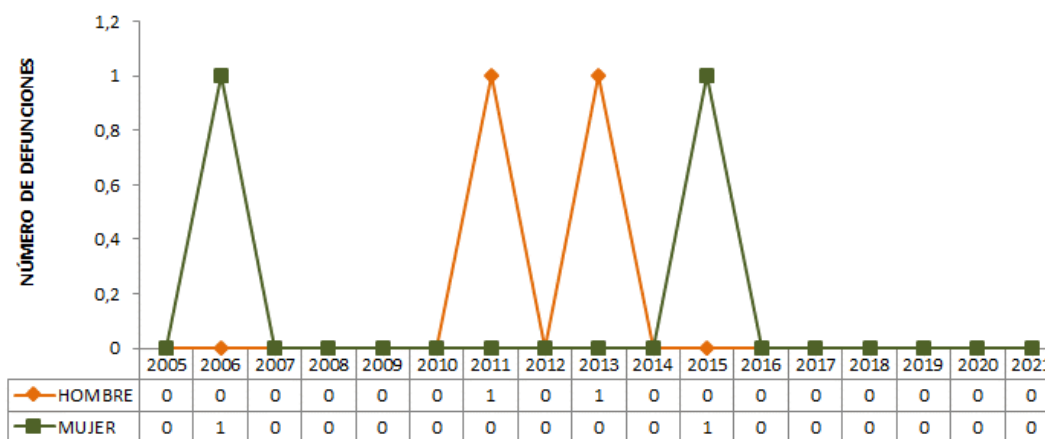
Fuente: DANE-SISPRO-MSPS

Mortalidad por Epilepsia

Al realizar el análisis de la mortalidad Epilepsia correspondiente al Municipio de San Andrés de Cuerquia, desde el periodo 2005 al 2021 se puede observar que se presentaron dos muertes en hombres en los años 2011 y 2013, y se presentaron dos muertes en mujeres en los años 2006 y 2015.

Para el año 2021 no se presentaron muertes por esta causa.

Figura 64. Defunciones por Epilepsia en hombres y mujeres Municipio de San Andrés de Cuerquia, Antioquia 2005 – 2021.



Fuente: DANE-SISPRO-MSPS

Fernando Chavarria
Alcalde 2024 - 2027

Alcaldía Municipal San Andrés de Cuerquia
 ✉ alcadia@sanandresdecuerquia-antioquia.gov.co
 Calle 30 Boyacá # 30 - 08
 ☎ (+4) 861 82 32 Código Postal N° 052040
 Nit: 890981868 - 3
 www.sanandresdecuerquia-antioquia.gov.co

Muertes por trastornos mentales, debido al consumo de sustancias psicoactivas

No se presentan muertes en el periodo revisado 2005 al 2021 por esta causa para el municipio de San Andrés de Cuerquia.

3.2.4 Identificación de prioridades en la mortalidad

En la siguiente tabla se observan las prioridades identificadas en la mortalidad general por las grandes causas, mortalidad específica por subgrupo y la mortalidad materno – infantil y niñez, de acuerdo a las diferencias relativas, la tendencia y los determinantes sociales de la salud. Así mismo, se encuentran los indicadores de mortalidad del municipio y el departamento reportados en el año 2021, su tendencia a través del tiempo y la relación con los grupos de riesgo MIAS.

Tabla 39. Identificación de prioridades en salud del municipio de San Andrés de Cuerquia Antioquia, 2023.

Mortalidad	Prioridad	San Andres de Cuerquia 2021	Departameto Antioquia 2021	Tendencia 2005 a 2021	Grupos de Riesgo (MIAS)
General por grandes causas*	1. Enfermedades sistema circulatorio	267,1	147,9	Aumento	001
	2. Causas externas	127,9	68	Aumento	012
	3. Neoplasias	75,8	96,9	Disminuyó	007
Específica por Subcausas o subgrupos	1. Enfermedades del sistema circulatorio: Enfermedades isquémicas del corazón	114,4	73,9	Aumento	001
	2. Causas externas: Agresiones (homicidios)	73,9	30,2	Aumento	012
	3. Enfermedades del sistema circulatorio: Enfermedades hipertensivas	68,4	23,3	Aumento	001
	4. Enfermedades del sistema circulatorio: Enfermedades cerebrovasculares	61,8	26,6	Aumento	001
Mortalidad Infantil y de la niñez: 16 grandes causas	1. Menores de 1 a 4 años: Causas externas de morbilidad y mortalidad	75,53	13,75	Aumento	000
	2. Menores de 5 años: Ciertas afecciones originadas en el periodo perinatal	60,35	2,6	Aumento	008
	3. Menores de 5 años: Malformaciones congénitas, deformidades y anomalías cromosómicas	60,35	0,43	Aumento	008
	n. Menores de 5 años: Causas externas de morbilidad y mortalidad	60,35	12,12	Aumento	000
Mortalidad Materno infantil y en la niñez: Indicadores trazadores	1. Mortalidad Neonatal	13	6,1	Aumento	008
	2. Mortalidad Infantil	13	9,5	Aumento	008

Fuente: DANE-SISPRO-MSPS

Conclusiones

- La principal causa general de muerte en el municipio de San Andrés de Cuerquia, durante los años de análisis han sido las enfermedades del sistema circulatorio tanto en hombre como en mujeres, presentando una tenencia a incrementar y que para el ultimo analizado 2021 se presentaron 267,1 muertes por 100 mil habitantes.

Fernando Chavarria
Alcalde 2024 - 2027



- Los AVPP arrojó para el municipio de San Andrés de Cuerquia, durante los años 2005 al 2021, el mayor porcentaje de todos los años que habrían vivido las personas que murieron, la aportaron las causas externas.
- En el municipio de San Andrés de Cuerquia, la mayor tasa de AVPP durante el periodo evaluado se debe a las causas externas, evento que para el año 2021 presentó la mayor tasa alcanzando más de 5122.7 AVPP por cada 100.000 habitantes, presenta una tendencia a incrementar.
- Con relación a las enfermedades transmisibles, la mayor tasa de mortalidad en hombres por enfermedades transmisibles, es aportada por infecciones respiratorias agudas, mientras que para el caso de las mujeres no se presentaron muertes por ninguna causa.
- En el caso de las enfermedades del sistema circulatorio, estas son la principal causa de muerte en el municipio, tanto en hombres como en mujeres se presentaron las Enfermedades isquémicas del corazón presentado 117.5 muertes por cada 100 mil hombres, para el caso de las mujeres se registran 136 muertes por cada 100 mil mujeres.
- Con relación a las muertes por Ciertas afecciones originadas en el periodo perinatal, en el caso de los hombres no se presentaron muertes relacionadas por esta causa, mientras que para el caso de las mujeres se registra una muerte para el año 2021.
- Las muertes relacionadas por causas externas se ubican como la segunda causa de muerte en general en el municipio de San Andrés de Cuerquia, para el caso de los hombres se presenta las agresiones (homicidios), que presentan una tendencia marcada al aumento y para el caso de las mujeres encontramos los Accidentes de transporte terrestre.
- De acuerdo a la tabla de semaforización, para el año 2021, se evidencian varios indicadores con una diferencia estadísticamente significativa con el mismo indicador del departamento, esto muestra una situación crítica, que debe ser intervenida de inmediato, dichos indicadores son: Tasa de mortalidad ajustada por edad por tumor maligno de la próstata, Tasa de mortalidad ajustada por edad por agresiones (homicidios).
- A nivel general para el último año analizado 2021, se presentaron muertes en menores de un año por Ciertas afecciones originadas en el periodo perinatal y por Malformaciones congénitas, deformidades y anomalías cromosómicas, se presentaron únicamente en hombres.
- En la población entre 1 a 4 años, de acuerdo a los años analizados 2005 – 2021 la primera causa de muertes en esta población son las Causas externas de morbilidad y mortalidad en hombres. Y para el caso de los menores de 5 años en mujeres no se presentaron muertes por ninguna causa.
- Al realizar el análisis de la mortalidad por trastornos mentales y de comportamiento, mortalidad por epilepsia, y Muertes por trastornos mentales, debido al consumo de sustancias psicoactivas correspondiente al Municipio de San Andrés de Cuerquia, se evidencia que no se registran muertes por ninguna de estas causas para el último año analizado 2021.
- Con relación a la mortalidad por Covid_19, para la vigencia 2023 no se evidencia que se hayan presentado muertes por esta causa en el Municipio de San Andrés de Cuerquia.
- Con relación a la mortalidad infantil y la mortalidad neonatal se presentaron 13 muertes por cien mil nacidos, y presenta una diferencia estadísticamente significativa frente al Departamento.

Fernando Chavarria
Alcalde 2024 - 2027



- Se puede observar que las tasas de muertes neonatales en el municipio de San Andrés de Cuerquia han estado por encima de las tasas departamentales. Para el último año analizado se presentaron 13 muertes por cada mil nacidos vivos para el municipio y presenta una tendencia a incrementar.
- Con relación a la mortalidad en la niñez podemos observar que el indicador está por encima del Departamental presentando 13 muertes por cada mil nacidos vivos.
- Para los casos de Enfermedad Diarreica Aguda –EDA, Infección Respiratoria Aguda – IRA y Mortalidad por desnutrición crónica, el municipio presenta indicadores en ceros.
- La mortalidad neonatal que se presentó en el año 2021, se ubica en el área rural dispersa, siendo de 8,93 muertes neonatales por cada 1000 nacidos vivos. Esto se puede deber a condiciones socioeconómicas que pueden estar afectando la nutrición de las madres.

Fernando Chavarria
Alcalde 2024 - 2027

Alcaldía Municipal San Andrés de Cuerquia
✉ alcaldia@sanandresdecuerquia-antioquia.gov.co
Calle 30 Boyacá # 30 - 08
☎ (+4) 861 82 32 Código Postal N° 052040
Nit: 890981868 - 3
www.sanandresdecuerquia-antioquia.gov.co



CAPITULO IV. ANÁLISIS DE LAS RESPUESTAS DE LOS DIFERENTES ACTORES ANTE LAS PROBLEMÁTICAS Y NECESIDADES SOCIALES Y AMBIENTALES QUE AFECTAN LA SALUD EN EL TERRITORIO.

En el análisis territorial del Municipio de San Andrés de Cuerquia, donde se trabajó de manera participativa los desafíos, problemáticas, necesidades sociales y ambientales más recurrentes, se identificó que su mayor prioridad en salud se centra en la atención a la salud mental y sexual/reproductiva, indicando la necesidad de fortalecer los servicios en estas áreas. La falta de plantas de tratamiento de agua residuales y potables representa un riesgo para la salud pública, exigiendo inversión en infraestructura adecuada. La alta incidencia de homicidios y accidentes viales resalta la necesidad de mejorar la seguridad ciudadana, mediante acciones como el fortalecimiento policial y mejoras en la infraestructura vial. El consumo de sustancias psicoactivas demanda programas de prevención y rehabilitación. Además, la deficiencia en la entrega de medicamentos y la baja calidad en la atención médica evidencian la necesidad de mejorar los servicios de salud, la falta de educación en hábitos saludables enmarca la importancia de promover estilos de vida saludables.

En resumen, se requiere una acción coordinada y multisectorial para abordar estos desafíos y mejorar el bienestar en el municipio, involucrando políticas y programas efectivos, así como la asignación adecuada de recursos para atender las necesidades prioritarias identificadas.

Fernando Chavarria
Alcalde 2024 - 2027

Alcaldía Municipal San Andrés de Cuerquia
✉ alcaldia@sanandresdecuerquia-antioquia.gov.co
Calle 30 Boyacá # 30 - 08
☎ (+4) 861 82 32 Código Postal N° 052040
Nit: 890981868 - 3
www.sanandresdecuerquia-antioquia.gov.co



Problemática (Problema priorizado)	Actores Políticos e Institucionales (Instrumento 1 PTS)	Actores Sociales y Comunitarios (Instrumento 2 PTS)	Respuesta Institucionales, e Intersectoriales (Conclusiones y Fortalezas Instrumento 1 PTS)	Respuesta Social (Conclusiones y Fortalezas Instrumento 2 PTS)	Posición o Rol del Actor o Sector	Intereses (Problema transformado)	Contribución / Gestión de Conflictos (Instrumento 1 y 2 PTS - pregunta: que puedo aportar)
Escasez de oferta institucional y falta de aprovechamiento de infraestructuras deportivas para el uso del tiempo libre en jóvenes y comunidad en general	Secretaria de salud	Consejo municipal de juventudes (CMJ) y	En los actores institucionales del municipio de San Andrés de Cuerquia que participaron del proceso de caracterización comunitaria tiene como fortaleza que son los primeros respondientes en los momentos de emergencias y como tal están capacitados para ejercer estos roles.	Como fortaleza dentro de los grupos que atendieron el llamado al proceso participativo se tiene la disposición de los integrantes de los grupos a quien ellos representaron. Se debe fortalecer la legitimidad de los diferentes grupos	Cooperantes y beneficiarios	El municipio de San Andrés de Cuerquia cuenta con oferta institucional a través de las instalaciones deportivas y personal capacitado que ofrece programas deportivos y recreativos, así mismo se promueve una participación y compromiso de la comunidad en el uso activo de los programas disponibles para el beneficio del bienestar general y el desarrollo integral de los residentes	Realizando la planeación y la gestión integral en salud
La falta de acceso a servicios de salud mental y orientación adecuada está contribuyendo a una crisis de salud en el municipio de San Andrés de Cuerquia. Tanto jóvenes como adultos enfrentan desafíos significativos en términos de salud mental y consumo de sustancias psicoactivas, lo que está exacerbando la descomposición social en la comunidad.	Secretaria de salud, Policía y Comisaria de familia		En los actores institucionales del municipio de San Andrés de Cuerquia que participaron del proceso de caracterización comunitaria tiene como fortaleza que son los primeros respondientes en los momentos de emergencias y como tal están capacitados para ejercer estos roles.		Cooperantes y beneficiarios	La Alcaldía municipal de San Andrés de Cuerquia cuenta un acceso a los servicios de salud mental y orientación adecuada tanto para jóvenes como para adultos, lo que genera un bienestar psicológico. Esta situación impacta positivamente en la salud individual, lo que contribuye a la construcción de un tejido social en la comunidad con calidad de vida.	Realizando la planeación y la gestión integral en salud, Brinda apoyo en la estabilidad y seguridad de las comunidades, Fortalecer la atención integral en salud a las poblaciones vulnerables como niños, niñas, adolescentes y adultos mayores
En el municipio de San Andrés de Cuerquia, se observa un preocupante deterioro en la salud mental de la población, especialmente entre los jóvenes. Este deterioro se ve exacerbado por la falta de acompañamiento psicosocial y psicológico, así como por la ausencia de orientaciones efectivas para el manejo de las emociones. La carencia de espacios dedicados a brindar apoyo psicorientativo agrava aún más la situación, especialmente para la comunidad joven.	Secretaria de salud	Consejo municipal de juventudes (CMJ) y Comunidad LGBTQI+	En los actores institucionales del municipio de San Andrés de Cuerquia que participaron del proceso de caracterización comunitaria tiene como fortaleza que son los primeros respondientes en los momentos de emergencias y como tal están capacitados para ejercer estos roles.	Como fortaleza dentro de los grupos que atendieron el llamado al proceso participativo se tiene la disposición de los integrantes de los grupos a quien ellos representaron. Se debe fortalecer la legitimidad de los diferentes grupos	Cooperantes y beneficiarios	La Dirección Local de Salud cuenta con medidas que garantizan el acceso equitativo a servicios de salud mental y orientación emocional, con un enfoque específico en la población juvenil, para promover su bienestar psicológico y social a través de los grupos de bienestar juvenil	Realizando la planeación y la gestión integral en salud
La alta prevalencia de estigmatización, exclusión social y homofobia hacia la población LGBTQI+ en el municipio de San Andrés de Cuerquia está teniendo un impacto significativo en su salud y bienestar. Este		Comunidad LGBTQI+		Como fortaleza dentro de los grupos que atendieron el llamado al proceso participativo se tiene la disposición de los	Cooperantes y beneficiarios	El municipio de San Andrés de Cuerquia aborda la exclusión social y la homofobia implementando una atención integral donde se promueve medidas educativas, políticas y sociales que fomenta la igualdad de derechos y oportunidades para la	Velar por los derechos de la comunidad LGBTQI+

Fernando Chavarria
Alcalde 2024 - 2027



entorno hostil contribuye a aumentar los niveles de estrés, ansiedad, depresión y otros problemas de salud mental				integrantes de los grupos a quien ellos representaron. Se debe fortalecer la legitimidad de los diferentes grupos		población LGBTIQ+, así como los espacios seguros y libres de discriminación en la comunidad.	
La falta del monitoreo y seguimiento a la mesa de equidad de género y las políticas en pro de estas comunidades en el municipio, ha contribuido a una alta incidencia de violencia en el contexto familiar, especialmente en las áreas rurales, donde la atención a las víctimas de violencia basada en género es escasa o inexistente	Comisaria de familia	Consejo municipal de juventudes (CMJ)	En los actores institucionales del municipio de San Andrés de Cuerquia que participaron del proceso de caracterización comunitaria tiene como fortaleza que son los primeros respondientes en los momentos de emergencias y como tal están capacitados para ejercer estos roles.	Como fortaleza dentro de los grupos que atendieron el llamado al proceso participativo se tiene la disposición de los integrantes de los grupos a quien ellos representaron. Se debe fortalecer la legitimidad de los diferentes grupos	Cooperantes y beneficiarios	El municipio de San Andrés de Cuerquia cuenta con un proceso establecido de mecanismos de monitoreo y evaluación que garantizar el funcionamiento de la mesa de equidad de género, en este sentido se da cumplimiento a las políticas destinadas a abordar la violencia de género de igual manera se tiene creado el comité de seguimiento, la elaboración de informes periódicos y la participación activa de representantes de la comunidad en el proceso de toma de decisiones.	Fortalecer la atención integral en salud a las poblaciones vulnerables como niños, niñas, adolescentes y adultos mayores. Comunicar en los espacios de participación los problemas que se tienen en salud de los jóvenes
La falta de disposición y sentido de humanización por parte de los funcionarios en las instituciones prestadoras de servicios de salud, contribuye a la falta de atención oportuna y de calidad por parte de las IPS y EPS hacia la población	Secretaria de salud	Consejo municipal de juventudes (CMJ)	En los actores institucionales del municipio de San Andrés de Cuerquia que participaron del proceso de caracterización comunitaria tiene como fortaleza que son los primeros respondientes en los momentos de emergencias y como tal están capacitados para ejercer estos roles.	Como fortaleza dentro de los grupos que atendieron el llamado al proceso participativo se tiene la disposición de los integrantes de los grupos a quien ellos representaron. Se debe fortalecer la legitimidad de los diferentes grupos	Cooperantes y beneficiarios	El ESE hospital y la Dirección Local de Salud de manera articulada brindan capacitación regular a los funcionarios de las IPS y EPS en habilidades de comunicación, atención al cliente, empatía y sensibilidad cultural. Esto incluye sesiones de entrenamiento, talleres y programas de desarrollo profesional enfocados en mejorar la interacción con los pacientes y sus familias	Realizando la planeación y la gestión integral en salud. Comunicar en los espacios de participación los problemas que se tienen en salud de los jóvenes
En el municipio de San Andrés de Cuerquia, se evidencia una falta de programas y recursos destinados a atender las necesidades de las personas en situación de discapacidad y del adulto mayor, lo que conduce a una exclusión social y una limitada calidad de vida para estos grupos vulnerables. Esta falta de oferta institucional adecuada no solo impacta en su bienestar físico y emocional, sino que también perpetúa la desigualdad y la discriminación en la comunidad.		Personas en situación de discapacidad y Adulto mayor		Como fortaleza dentro de los grupos que atendieron el llamado al proceso participativo se tiene la disposición de los integrantes de los grupos a quien ellos representaron. Se debe fortalecer la legitimidad de los diferentes grupos	Cooperantes y beneficiarios	La alcaldía municipal a través de la dirección local de salud brinda políticas y programas inclusivos que garanticen el acceso equitativo a servicios y recursos para las personas en situación de discapacidad y del adulto mayor, promoviendo así la igualdad de derechos y oportunidades para toda la población.	Velar por los derechos de las personas en situación de discapacidad. Participar de manera activa en los distintos espacios de participación, donde apoyen a las instituciones en la gestión y de esta manera velar por sus derechos
La falta de orientación y acompañamiento a los pacientes diagnosticados con enfermedades de base, junto con la baja efectividad de los programas de promoción y prevención en la comunidad, contribuye a un déficit en la	Secretaria de Salud e INSTITUCIÓN EDUCATIVA SAN ANDRES DE CUERQUIA		En los actores institucionales del municipio de San Andrés de Cuerquia que participaron del proceso de caracterización comunitaria tiene como fortaleza que son los primeros respondientes en los momentos de		Cooperantes y beneficiarios	La Dirección Local de Salud tiene implementado los programas de educación para la salud más efectivos, así como garantiza un seguimiento y apoyo continuo a los pacientes diagnosticados con enfermedades crónicas, con el fin de mejorar su	Realizando la planeación y la gestión integral en salud. Identificando las necesidades en salud

Fernando Chavarria
Alcalde 2024 - 2027



gestión integral de la salud y al deterioro de la calidad de vida de los usuarios			emergencias y como tal están capacitados para ejercer estos roles.			autogestión de la salud y promover una mejor calidad de vida en la comunidad.	que presentan los jóvenes
La falta de programas efectivos en salud sexual y reproductiva en el municipio de San Andrés de Cuerquia está contribuyendo a un panorama preocupante de salud reproductiva deficiente, particularmente entre las mujeres en edad productiva. La escasa educación sobre proyectos de vida y salud sexual y reproductiva para este grupo demográfico está dejando a las mujeres vulnerables a embarazos no deseados, enfermedades de transmisión sexual y otros riesgos para la salud.	Secretaría de salud y alcaldía		En los actores institucionales del municipio de San Andrés de Cuerquia que participaron del proceso de caracterización comunitaria tiene como fortaleza que son los primeros respondientes en los momentos de emergencias y como tal están capacitados para ejercer estos roles.		Cooperantes y beneficiarios	La alcaldía a través de la Dirección Local de salud a través del convenio de salud pública tiene implementado los programas de educación integral en salud sexual y reproductiva, que proporcionan información precisa y accesible sobre planificación familiar, métodos anticonceptivos y prevención de enfermedades, con el objetivo de empoderar a las mujeres y promover una salud reproductiva óptima en San Andrés de Cuerquia.	Realizando la planeación y la gestión integral en salud. Gerenciando y direccionando los recursos necesarios para la atención integral en salud
La ausencia de educación y acompañamiento en hábitos y estilos de vida saludables para la comunidad en general representa un problema significativo en salud pública, contribuyendo al aumento de enfermedades crónicas y a una calidad de vida deficiente en la población.	Secretaría de salud		En los actores institucionales del municipio de San Andrés de Cuerquia que participaron del proceso de caracterización comunitaria tiene como fortaleza que son los primeros respondientes en los momentos de emergencias y como tal están capacitados para ejercer estos roles.		Cooperantes y beneficiarios	La alcaldía municipal a través de la secretaria de educación, cultura, recreación y deporte brinda a la comunidad los programas por su salud muévase pues, donde se abordan compañías educativas y de apoyo que promueven la adopción de hábitos saludables en la comunidad, incluyendo la promoción de una alimentación balanceada, la actividad física regular, el manejo del estrés y otros aspectos clave para una vida saludable.	Realizando la planeación y la gestión integral en salud.
En el área rural del municipio de San Andrés de Cuerquia, la falta de acceso a agua potable segura es un desafío crítico que afecta la salud y el bienestar de la población local. La carencia de sistemas adecuados de potabilización del agua contribuye a la propagación de enfermedades transmitidas por el agua, como diarrea, cólera y hepatitis, lo que resulta en un aumento de la morbilidad y la mortalidad, especialmente entre los grupos vulnerables como niños y adultos mayores	Cuerpo de Bomberos y EMPRESA DE SERVICIOS PUBLICOS (EMPUSAC)		En los actores institucionales del municipio de San Andrés de Cuerquia que participaron del proceso de caracterización comunitaria tiene como fortaleza que son los primeros respondientes en los momentos de emergencias y como tal están capacitados para ejercer estos roles.		Cooperantes y beneficiarios	La alcaldía municipal garantiza el acceso a agua potable segura en las zonas rurales, lo que incluye la instalación y mantenimiento de sistemas de potabilización del agua, así como programas de educación en higiene y saneamiento para promover prácticas saludables de consumo de agua.	Fortalecer a la intencionalidad en la atención de emergencias y desastres Identificar problemáticas de salubridad en el manejo de los acueductos
La falta de capacitaciones comunitarias para enfrentar emergencias, combinada con la carencia de una ambulancia equipada adecuadamente en San Andrés de Cuerquia, constituye un problema crítico en salud pública en cuanto a la preparación y respuesta ante emergencias y desastres. Esta falta de formación y recursos compromete la capacidad del municipio para brindar atención oportuna y efectiva durante situaciones de	Cuerpo de Bomberos		En los actores institucionales del municipio de San Andrés de Cuerquia que participaron del proceso de caracterización comunitaria tiene como fortaleza que son los primeros respondientes en los momentos de emergencias y como tal están capacitados para ejercer estos roles.		Cooperantes y beneficiarios	La alcaldía municipal en articulación con gestión del riesgo cuenta con la implementación de programas de capacitación en primeros auxilios y gestión de emergencias a nivel comunitario, de igual manera cuenta con el equipamiento adecuado de servicios de emergencia.	Fortalecer a la intencionalidad en la atención de emergencias y desastres

Fernando Chavarria
Alcalde 2024 - 2027

Alcaldía Municipal San Andrés de Cuerquia
✉ alcaldia@sanandresdecuerquia-antioquia.gov.co
Calle 30 Boyacá # 30 - 08
☎ (+4) 861 82 32 Código Postal N° 052040
Nit: 890981868 - 3
www.sanandresdecuerquia-antioquia.gov.co



crisis, poniendo en riesgo la seguridad y el bienestar de la población en momentos críticos.						
La falta de una planta de tratamiento de aguas residuales en el municipio de San Andrés de Cuerquia está generando una seria contaminación de las fuentes hídricas locales. Esta contaminación representa un riesgo para la salud pública y el medio ambiente, ya que los cuerpos de agua se ven afectados por la descarga directa de aguas residuales sin tratar, lo que puede conducir a la propagación de enfermedades, la degradación del ecosistema acuático y la afectación de la biodiversidad.	Cuerpo de Bomberos y EMPRESA DE SERVICIOS PUBLICOS (EMPUSAC)		En los actores institucionales del municipio de San Andrés de Cuerquia que participaron del proceso de caracterización comunitaria tiene como fortaleza que son los primeros respondientes en los momentos de emergencias y como tal están capacitados para ejercer estos roles.		Cooperantes y beneficiarios	El Municipio de San Andrés de Cuerquia cuenta con el funcionamiento de una planta de tratamiento de aguas residuales, lo que permite mitigar los impactos negativos en la salud y el entorno natural. Fortalecer a la intencionalidad en la atención de emergencias y desastres Identificar problemáticas de salubridad en el manejo de los acueductos
En el municipio de San Andrés de Cuerquia, se enfrenta una falta de participación social en los procesos de toma de decisiones relacionados con la salud, lo que resulta en una desconexión entre las necesidades reales de la comunidad y las políticas de salud implementadas. La baja participación ciudadana en la planificación, implementación y evaluación de programas de salud limita la capacidad de los servicios de salud para abordar de manera efectiva los problemas de salud locales y promover el bienestar general de la población. Además, la falta de canales adecuados para la participación ciudadana puede llevar a la falta de transparencia y rendición de cuentas en la gestión de los recursos de salud.	alcaldía		En los actores institucionales del municipio de San Andrés de Cuerquia que participaron del proceso de caracterización comunitaria tiene como fortaleza que son los primeros respondientes en los momentos de emergencias y como tal están capacitados para ejercer estos roles.		Cooperantes y beneficiarios	El municipio de San Andrés de Cuerquia a través de la Dirección Local de Salud brinda promoción de mecanismos efectivos de participación ciudadana en el ámbito de la salud, que permite a la comunidad contribuir activamente en la toma de decisiones y en la definición de las políticas de salud, mediante los Comités de Participación comunitaria, ligas de usuario, consejo territorial de seguridad social en salud y veedurías en salud. Gerenciando y direccionando los recursos necesarios para la atención integral en salud
En el municipio de San Andrés de Cuerquia, se presenta una baja cobertura en aseguramiento en salud lo que está generando dificultades en el acceso equitativo a servicios de salud con calidad	alcaldía		En los actores institucionales del municipio de San Andrés de Cuerquia que participaron del proceso de caracterización comunitaria tiene como fortaleza que son los primeros respondientes en los momentos de emergencias y como tal están capacitados para ejercer estos roles.		Cooperantes y beneficiarios	En el municipio de San Andrés de Cuerquia cuenta con una cobertura universal en aseguramiento en salud, y garantiza así que todos los habitantes tengan acceso efectivo a servicios médicos esenciales. Gerenciando y direccionando los recursos necesarios para la atención integral en salud
El municipio de San Andrés de Cuerquia presenta inconsistencias en la calidad del dato reportada por el Sistema de Vigilancia en Salud Pública y de más eventos de interés en	alcaldía		En los actores institucionales del municipio de San Andrés de Cuerquia que participaron del proceso de caracterización comunitaria tiene como		Cooperantes y beneficiarios	En el municipio de San Andrés de Cuerquia en articulación con los sistemas de vigilancia epidemiológica cuenta con un sistema de recolección, análisis y reporte de datos en salud Gerenciando y direccionando los recursos necesarios

Fernando Chavarria
Alcalde 2024 - 2027



salud reportados en las diferentes plataformas lo que limita una adecuada toma de decisiones informadas en la orientación, planificación, ejecución, seguimiento y evaluación de las prácticas de salud pública en el municipio.			fortaleza que son los primeros respondientes en los momentos de emergencias y como tal están capacitados para ejercer estos roles.			pública optimo lo cual garantiza la coherencia y precisión de la información recopilada para respaldar una toma de decisiones más efectiva y basada en evidencia	para la atención integral en salud
La baja cobertura en vacunación en el municipio de San Andrés de Cuerquia representa una seria preocupación para la salud pública local. Esta situación deja a la población vulnerable a enfermedades prevenibles, lo que aumenta el riesgo de brotes y propagación de enfermedades infecciosas.	alcaldía		En los actores institucionales del municipio de San Andrés de Cuerquia que participaron del proceso de caracterización comunitaria tiene como fortaleza que son los primeros respondientes en los momentos de emergencias y como tal están capacitados para ejercer estos roles.		Cooperantes y beneficiarios	La Administración municipal en articulación con la ESE Hospital tiene implementadas estrategias efectivas que promuevan una mayor cobertura y acceso a la vacunación en el municipio, asegurando así la protección de la población contra enfermedades prevenibles	Gerenciando y direccionando los recursos necesarios para la atención integral en salud
En el municipio de San Andrés de Cuerquia carece de programas y proyectos que incentiven el cultivo de alimentos diversos y promuevan prácticas agrícolas sostenibles para mejorar la seguridad alimentaria y el bienestar de la población.	alcaldía		En los actores institucionales del municipio de San Andrés de Cuerquia que participaron del proceso de caracterización comunitaria tiene como fortaleza que son los primeros respondientes en los momentos de emergencias y como tal están capacitados para ejercer estos roles.		Cooperantes y beneficiarios	El municipio de San Andrés de Cuerquia cuenta con la implementación de iniciativas que promueven la diversificación de cultivos, el uso responsable de los recursos naturales y la adopción de prácticas agrícolas respetuosas con el medio ambiente.	Gerenciando y direccionando los recursos necesarios para la atención integral en salud
La desarticulación en el seguimiento y monitoreo de la efectividad de las políticas públicas relacionadas con la salud en el municipio de San Andrés de Cuerquia representa un desafío significativo para garantizar el bienestar y la calidad de vida de la población.	alcaldía		En los actores institucionales del municipio de San Andrés de Cuerquia que participaron del proceso de caracterización comunitaria tiene como fortaleza que son los primeros respondientes en los momentos de emergencias y como tal están capacitados para ejercer estos roles.		Cooperantes y beneficiarios	La alcaldía a través de la Dirección Local de Salud cuenta con la mesa de seguimiento y evaluación a las políticas públicas en materia de salud con lo cual se fomenta la colaboración entre las diferentes entidades responsables de la implementación de las mismas.	Gerenciando y direccionando los recursos necesarios para la atención integral en salud
La ESE Hospital y los 4 centros de salud en el municipio de San Andrés de Cuerquia enfrentan un grave deterioro estructural y carecen de los suministros necesarios para brindar atención adecuada a la población. Esta situación de deficiencia en la infraestructura y los recursos materiales limita significativamente la capacidad de los centros de salud para ofrecer servicios de calidad, lo que afecta negativamente la salud y el bienestar de la población.		Consejo municipal de juventudes (CMJ)		Como fortaleza dentro de los grupos que atendieron el llamado al proceso participativo se tiene la disposición de los integrantes de los grupos a quien ellos representaron. Se debe fortalecer la legitimidad de los diferentes grupos	Cooperantes y beneficiarios	El municipio de San Andrés de Cuerquia cuenta con una infraestructura hospitalaria tanto urbana como rural en óptimas condiciones, adicionalmente se cuenta con los recursos tecnológicos, humanos y financieros para brindar un óptimo servicio a la población del municipio	Comunicar en los espacios de participación los problemas que se tienen en salud de los jóvenes
Las comunidades rurales en el municipio de San Andrés de Cuerquia carecen de la capacitación adecuada en primeros auxilios, la falta de conocimientos básicos en primeros		Consejo municipal de juventudes (CMJ)		Como fortaleza dentro de los grupos que atendieron el llamado al proceso participativo se tiene la	Cooperantes y beneficiarios	El municipio de San Andrés de Cuerquia a través de la DLS brinda capacitaciones a las juntas de acción comunal en primeros auxilios, dotándolos	Comunicar en los espacios de participación los

Fernando Chavarria
Alcalde 2024 - 2027

Alcaldía Municipal San Andrés de Cuerquia
✉ alcaldia@sanandresdecuerquia-antioquia.gov.co
Calle 30 Boyacá # 30 - 08
☎ (+4) 861 82 32 Código Postal N° 052040
Nit: 890981868 - 3
www.sanandresdecuerquia-antioquia.gov.co



auxilios limita la capacidad de las personas para responder de manera efectiva ante emergencias médicas y situaciones de crisis, aumentando el riesgo de complicaciones graves e incluso la pérdida de vidas.				disposición de los integrantes de los grupos a quien ellos representaron. Se debe fortalecer la legitimidad de los diferentes grupos		con una capacidad de reacción en momentos de urgencias.	problemas que se tienen en salud de los jóvenes
La falta de oportunidades laborales en la población de San Andrés de Cuerquia es un desafío significativo que afecta el bienestar económico y social de sus residentes. La escasez de empleo dificulta la capacidad de las personas para satisfacer sus necesidades básicas, generando estrés financiero y contribuyendo a la pobreza y la desigualdad en la comunidad. Además, la falta de oportunidades laborales puede llevar a la migración de la población joven en busca de trabajo, lo que a su vez puede tener un impacto negativo en la cohesión social y el desarrollo económico local.		Comunidad LGBTIQ+		Como fortaleza dentro de los grupos que atendieron el llamado al proceso participativo se tiene la disposición de los integrantes de los grupos a quien ellos representaron. Se debe fortalecer la legitimidad de los diferentes grupos	Cooperantes y beneficiarios	El en el municipio de San Andrés de Cuerquia cuenta con una oferta laboral amplia y brinda apoyo a las iniciativas productivas para la población, estimulando el crecimiento económico local.	Velar por los derechos de la comunidad LGBTIQ+
La carencia de instalaciones locativas adecuadas para la reclusión de las personas privadas de la libertad en el municipio plantea un problema de salud pública significativo. Esta situación puede resultar en condiciones de hacinamiento y falta de higiene que aumentan el riesgo de propagación de enfermedades infecciosas y afectan tanto a los reclusos como al personal penitenciario	Policia		En los actores institucionales del municipio de San Andrés de Cuerquia que participaron del proceso de caracterización comunitaria tiene como fortaleza que son los primeros respondientes en los momentos de emergencias y como tal están capacitados para ejercer estos roles.		Cooperantes y beneficiarios	El municipio de San Andrés de Cuerquia se cuenta con unas infraestructuras adecuadas para garantizar un ambiente más seguro y saludable tanto para los reclusos como para el personal penitenciario y se gestionan recursos para la construcción de nuevas infraestructuras adecuadas	Brinda apoyo en la estabilidad y seguridad de las comunidades
La ausencia de ayudas técnicas o dispositivos para la movilidad de las personas en situación de discapacidad, combinada con la falta de vías de acceso debidamente demarcadas en los espacios públicos para este grupo poblacional, constituye un problema fundamental en cuanto a la accesibilidad y la inclusión en el municipio. Esta carencia dificulta significativamente la participación plena y equitativa de las personas con discapacidad en la vida comunitaria, limitando su movilidad y acceso a servicios esenciales, lo que puede tener un impacto negativo en su calidad de vida y bienestar general.		Personas en situación de discapacidad		Como fortaleza dentro de los grupos que atendieron el llamado al proceso participativo se tiene la disposición de los integrantes de los grupos a quien ellos representaron. Se debe fortalecer la legitimidad de los diferentes grupos	Cooperantes y beneficiarios	En el municipio de San Andrés de Cuerquia se cuenta con la política publica de discapacidad y de igual manera se tiene la provisión de ayudas técnicas y dispositivos de movilidad para personas con discapacidad, así como la adecuación y señalización de las vías de acceso en los espacios públicos.	Velar por los derechos de las personas en situación de discapacidad

Fernando Chavarria
Alcalde 2024 - 2027

Alcaldía Municipal San Andrés de Cuerquia
✉ alcaaldia@sanandresdecuerquia-antioquia.gov.co
Calle 30 Boyacá # 30 - 08
☎ (+4) 861 82 32 Código Postal N° 052040
Nit: 890981868 - 3
www.sanandresdecuerquia-antioquia.gov.co



La falta de servicio de telemedicina en San Andrés de Cuerquia dificulta el acceso a la atención médica, especialmente para aquellos en áreas remotas. Sin consultas virtuales, los residentes enfrentan largas esperas y costos adicionales para obtener atención presencial, lo que puede resultar en diagnósticos tardíos y aumento de los gastos médicos.		Adulto mayor		Como fortaleza dentro de los grupos que atendieron el llamado al proceso participativo se tiene la disposición de los integrantes de los grupos a quien ellos representaron. Se debe fortalecer la legitimidad de los diferentes grupos	Cooperantes y beneficiarios	La ESE Hospital Gustavo González Ochoa del municipio de San Andrés de Cuerquia cuenta con los servicios de telemedicina lo que permite brindar un mejor acceso de calidad a los servicios de salud	Participar de manera activa en los distintos espacios de participación, donde apoyen a las instituciones en la gestión y de esta manera velar por sus derechos
La recurrente falta de entrega de medicamentos de alto costo, junto con la inexistencia de servicios de rehabilitación para la población adulta mayor en el municipio, conforman un problema crítico en salud pública que afecta negativamente la accesibilidad y calidad de la atención médica para la comunidad. Esta situación agrava las condiciones de salud y calidad de vida de los adultos mayores, quienes enfrentan dificultades para acceder a tratamientos adecuados y a servicios de rehabilitación que les permitan mantener su bienestar físico y emocional.		Adulto mayor		Como fortaleza dentro de los grupos que atendieron el llamado al proceso participativo se tiene la disposición de los integrantes de los grupos a quien ellos representaron. Se debe fortalecer la legitimidad de los diferentes grupos	Cooperantes y beneficiarios	La ESE Hospital cuenta con un sistema de gestión de medicamentos eficiente y un centro de apoyo de rehabilitación	Participar de manera activa en los distintos espacios de participación, donde apoyen a las instituciones en la gestión y de esta manera velar por sus derechos
Se presenta una prevalencia de la tasa de morbi-mortalidad por enfermedades del sistema circulatorio en la población lo que representa un grave problema de salud pública en el municipio y genera una carga significativa en los sistemas de salud y la economía en general.	Secretaria de Salud - profesionales de apoyo		En los actores institucionales del municipio de San Andrés de Cuerquia que participaron del proceso de caracterización comunitaria tiene como fortaleza que son los primeros respondientes en los momentos de emergencias y como tal están capacitados para ejercer estos roles.		Cooperantes y beneficiarios	El municipio de San Andrés de Cuerquia cuenta con una baja incidencia en la tasa de mortalidad por enfermedades del sistema circulatorio dado que se tiene establecido programas y proyectos en salud pública donde se le brinda atención efectiva de prevención, detección temprana y tratamiento adecuado de manera integral.	Realizando la planeación y la gestión integral en salud
Se presenta una alta tasa de mortalidad por agresiones (homicidios) lo que genera un impacto significativo en la seguridad ciudadana, el bienestar social y la percepción de seguridad de la comunidad. La persistencia de altas tasas de homicidios indica la existencia de conflictos sociales, delincuencia organizada, y deficiencias en la prevención del delito y la administración de justicia. Además del impacto emocional y psicológico en las víctimas y sus familias.	Secretaria de Salud - profesionales de apoyo		En los actores institucionales del municipio de San Andrés de Cuerquia que participaron del proceso de caracterización comunitaria tiene como fortaleza que son los primeros respondientes en los momentos de emergencias y como tal están capacitados para ejercer estos roles.		Cooperantes y beneficiarios	En el municipio de San Andrés de Cuerquia cuenta con los programas de prevención del delito dirigidos a abordar las causas subyacentes de la violencia, como la pobreza, la exclusión social y la falta de oportunidades. Estos programas incluyen actividades educativas, recreativas y de empleo destinadas a jóvenes en riesgo, así como campañas de sensibilización y educación sobre la resolución pacífica de conflictos.	Realizando la planeación y la gestión integral en salud

Fernando Chavarria
Alcalde 2024 - 2027



CAPITULO V. PRIORIZACIÓN DE LOS PROBLEMAS Y NECESIDADES SOCIALES DE LA SALUD EN EL TERRITORIO.

Priorización metodología Hanlon

El método Hanlon es un instrumento que proporciona un enfoque más preciso para la asignación de prioridades a los programas de salud pública, a través de la clasificación de los problemas con base a la magnitud del problema, severidad, eficacia de la solución y factibilidad de la intervención.

Este método constituye una tecnología en salud para la toma de decisiones adecuadas; aplica una fórmula basada en criterios preestablecidos: a mayor puntaje, mayor prioridad.

$$(A+B) CxD$$

- A. Magnitud del problema (# grupo/población)
- B. Severidad del problema (evaluar todos los problemas y se obtiene la media)
- C. Eficacia de la solución (escala 0,5 – 0 – 1,5; 0,5 = difícil solución; 1,5 = existe solución posible)
- D. Factibilidad del programa de intervención

La puntuación asignada a cada uno de los criterios definidos en el método Hanlon, son los siguientes:

- Magnitud: 0 a 10 puntos
- Severidad: 0 a 10 puntos
- Efectividad: 0,5 a 1,5 puntos
- Factibilidad del programa de intervención
- Pertinencia: 0 a 1 punto
- Economía: 0 a 1 punto
- Recursos: 0 a 1 punto
- Legalidad: 0 a 1 punto
- Aceptabilidad: 0 a 1 punto

El encuentro se realizó el día 19 de febrero de 2024, con el fin de realizar un reconocimiento de manera conjunta de la situación en salud del municipio que nos permita los insumos necesarios al momento de la toma de decisiones.

La priorización de los problemas involucró la participación de representantes de los diferentes grupos poblacionales existentes en el municipio, los cuales fueron convocados previamente, y quienes participaron de la convocatoria fueron:

Fernando Chavarria
Alcalde 2024 - 2027



- Consejo municipal de juventudes (CMJ)
- Funcionario secretaria de salud
- Comunidad LGBTIQ+
- Cuerpo bomberos voluntarios
- Policía nacional
- Comisaria de familia
- Alcaldía municipal
- Personas en situación de discapacidad
- Institución educativa San Andrés de Cuerquia
- Adulto mayor
- Empresa de servicios públicos (EMPUSAC)

Se da inicio al encuentro de priorización de los problemas en salud del municipio, con la presentación de cada uno de los delegados por los grupos poblacionales existentes en el municipio, seguidamente se proyecta la presentación y socialización del PDSP 2022-2031, y así mismo se realiza el abordaje de la importancia de la actualización del documento ASIS y la construcción del Plan Territorial en Salud.

Continuando con el objetivo de la reunión se les explica a los asistentes la metodología y los roles de cada uno en el trabajo colaborativo y participativo de la identificación de las situaciones problemáticas en el municipio; por esto se les compartió tres formatos para diligenciar los problemas, las posibles soluciones y las priorizaciones de estos problemas, además un mapa para realizar la ubicación en el contexto geográfico.

Posteriormente cada delegado del grupo poblacional procede a socializar las prioridades identificadas las cuales fueron plasmadas en el mapa del territorio como se evidencia en el registro fotográfico.

Fernando Chavarria
Alcalde 2024 - 2027

Figura 65. Mapa de problemas municipio San Andrés de Cúerquia 2023.

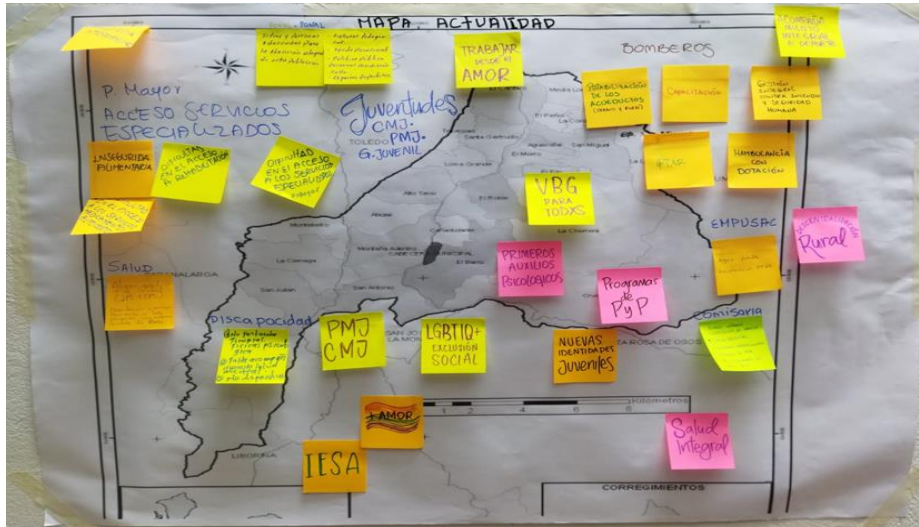


Figura 66. Mapa de prioridades municipio de San Andrés de Cúerquia 2023.



Figura 67. Mapa posibles soluciones a problemas municipio de San Andrés de Cuerquia 2023.



Figura 68. Encuentro grupos poblacionales San Andrés de Cuerquia 2024.



Fernando Chavarria
Alcalde 2024 - 2027

Alcaldía Municipal San Andrés de Cuerquia
✉ alcadia@sanandresdecuerquia-antioquia.gov.co
Calle 30 Boyacá # 30 - 08
☎ (+4) 861 82 32 Código Postal N° 052040
Nit: 890981868 - 3
www.sanandresdecuerquia-antioquia.gov.co



De acuerdo a los efectos de salud identificados para el municipio, se realiza el reconocimiento de los principales problemas de salud y sus determinantes y se priorizan las problemáticas que afectan en mayor medida a la población del municipio.

Tabla 40. Homologación método Hanlon priorización de los problemas y necesidades sociales de la salud del Municipio de San Andrés de Cuerquia, 2023.

POBLACION	PROBLEMA	Magnitud (0-10)	Severidad (0-10)	Efectividad (0.5-1.5)	FACTIBILIDAD (0=NO - 1=SI)					Pertinencia (0=NO - 1=SI)	Puntuación
					Pertinencia (0-1)	Economía (0-1)	Recursos (0-1)	Legalidad (0-1)	Aceptabilidad (0-1)		
CONSEJO MUNICIPAL DE JUVENTUDES (CMJ)	1. Se presenta poco acompañamiento psicosocial, psicológico y orientaciones efectivas a los jóvenes en lo relacionado al manejo de las emociones	9	9	1.2	1	1	1	1	1	1	21.6
	2. Se presenta en las instituciones prestadoras de servicios de salud poca disposición y sentido de humanización de los funcionarios para atender a la población	9	4	1.5	1	1	1	1	1	1	19.5
	3. Las comunidades rurales no cuentan con la capacitación adecuada en primeros auxilios.	7	5	1.5	1	1	1	1	1	1	18
	4. No se cuenta con la atención en el área rural a las víctimas de violencia basada en género	8	4	1.3	1	1	1	1	1	1	15.6
	5. Falta de oferta institucional, acompañamiento en diferentes disciplinas deportivas y lugares para realizar las practicas	7	4	1.3	1	1	1	1	1	1	14.3
	6. No se cuenta con la mesa de equidad de género que opere de manera eficiente dentro del municipio	5	5	1.2	1	1	1	1	1	1	12
	7. Los centros de salud se encuentran en deficiente estado, y con carencias de material para la atención de la población	8	8	0.5	1	1	1	1	1	1	8
FUNCIONARIO SECRETARIA DE SALUD	1. Se carece de una orientación y acompañamiento a los pacientes diagnosticados con enfermedades de base	8	6	1.3	1	1	1	1	1	1	18.2
	2. En el municipio de San Andrés de Cuerquia se tiene una alta incidencia de consumo de sustancias psicoactivas en espacios públicos	7	6	1.2	1	1	1	1	1	1	15.6

Fernando Chavarria
Alcalde 2024 - 2027



	3. No existe una atención oportuna y de calidad por parte de la IPS y la EPS	9	9	0.8	1	1	1	1	1	1	14.4
	4. No se cuenta con programas efectivos en salud sexual y reproductiva	5	4	1.3	1	1	1	1	1	1	11.7
	5. En el municipio de San Andrés de Cuerquia en los últimos años se han presentado un deterioro en la salud mental de la población	10	10	0.5	1	1	1	1	1	1	10
	6. No se cuenta con una educación y acompañamiento en hábitos y estilos de vida saludables a la comunidad en general	7	4	0.8	1	1	1	1	1	1	8.8
COMUNIDAD LGBTQI+	1. En el municipio de San Andrés de Cuerquia no se cuenta con un espacio donde se brinde un acompañamiento de psicorientación a los jóvenes y en especial a esta comunidad	7	7	1.5	1	1	1	1	1	1	21
	2. En el municipio de San Andrés de Cuerquia se presenta una alta estigmatización, exclusión social y homofobia con la población LGBTQI+	7	4	1.5	1	1	1	1	1	1	16.5
	3. No se cuenta en la población con oportunidades laborales	4	3	1.5	1	1	1	1	1	1	10.5
CUERPO BOMBEROS VOLUNTARIOS	1. No se tiene establecidas capacitaciones a las comunidades para hacer frente a las emergencias	7	5	1.3	1	1	1	1	1	1	15.6
	2. No se tiene en el municipio una ruta y equipos de comunicación al momento de presentarse una emergencia	7	5	1.3	1	1	1	1	1	1	15.6
	3. En el municipio de San Andrés de Cuerquia no se cuenta con una ambulancia con la dotación para hacer frente a las emergencias y desastres del municipio	10	10	0.5	1	1	1	1	1	1	10
	4. No se cuenta con agua potable en el área rural del municipio	10	10	0.5	1	1	1	1	1	1	10
	5. No se cuenta con la planta de tratamiento de aguas residuales lo que genera una contaminación a las fuentes hídricas del municipio	10	10	0.5	1	1	1	1	1	1	10
POLICIA NACIONAL	1. En el municipio se cuenta con una alta incidencia de la población juvenil en el consumo de estupefacientes y alcohol	8	6	0.5	1	1	1	1	1	1	7
	2. El municipio no cuenta con instalaciones locativas adecuadas para la reclusión de las personas privadas de la libertad	7	6	0.5	1	1	1	1	1	1	6.5

Fernando Chavarria
Alcalde 2024 - 2027



	3. En el municipio se tiene una problemática con las personas en condición de calle, los cuales son consumidores habituales de sustancias estupefacientes y alcohol.	5	4	0.6	1	1	1	1	1	1	5.4
COMISARIA DE FAMILIA	1. La salud mental y el consumo de sustancias psicoactivas son de recurrencia tanto en los jóvenes como en los adultos generando una alta descomposición social	10	10	0.5	1	1	1	1	1	1	10
	2. En el municipio se presenta una alta incidencia respecto a la violencia en el contexto familiar	9	9	0.5	1	1	1	1	1	1	9
ALCALDIA MUNICIPAL	1. Se cuenta con poco fortalecimiento a las mujeres en la edad productiva en educación referente a proyecto de vida, salud sexual y reproductiva.	7	7	1.5	1	1	1	1	1	1	21
	2. En el municipio se tiene poca oferta institucional y poco aprovechamiento de las infraestructura y espacios para el uso adecuado del tiempo libre en los jóvenes y comunidad en general	7	6	1.3	1	1	1	1	1	1	16.9
PERSONAS EN SITUACIÓN DE DISCAPACIDAD	1. No se cuenta con vías de acceso a los espacios públicos debidamente demarcadas para las personas en situación de discapacidad.	8	5	1.5	1	1	1	1	1	1	19.5
	2. No se cuenta con programas que sean incluyentes para la atención de las personas en situación de discapacidad	6	5	1.4	1	1	1	1	1	1	15.4
	3. En el municipio no se cuenta con ayudas técnicas o dispositivos para la movilidad de las personas en situación de discapacidad	6	5	1.2	1	1	1	1	1	1	13.2
INSTITUCIÓN EDUCATIVA SAN ANDRES DE CUERQUIA	1. Los programas de promoción y prevención presentan poca efectividad en la comunidad	9	5	1.5	1	1	1	1	1	1	21
ADULTO MAYOR	1. Falta de oferta institucional, que les brinde atención prioritaria al adulto mayor	7	5	1.5	1	1	1	1	1	1	18
	2. En el municipio no se cuenta con el servicio de telemedicina	7	4	1.3	1	1	1	1	1	1	14.3
	3. En el municipio no se cuentan con servicios de rehabilitación para la población adulta mayor	7	5	1	1	1	1	1	1	1	12
	4. Los usuarios presentan de manera reiterativa quejas por la no entrega de medicamentos de alto costo	8	5	0.5	1	1	1	1	1	1	6.5
EMPRESA DE SERVICIOS PUBLICOS (EMPUSAC)	1. No se cuenta con la planta de tratamiento de aguas residuales	10	10	0.5	1	1	1	1	1	1	10

Fernando Chavarria
Alcalde 2024 - 2027



	2. El municipio presenta deficiencia en la potabilización del agua en el área rural	10	10	0.5	1	1	1	1	1	1	10
--	---	----	----	-----	---	---	---	---	---	---	----

Fernando Chavarria
Alcalde 2024 - 2027

Alcaldía Municipal San Andrés de Cuerquia
 ✉ alcaldia@sanandresdecuerquia-antioquia.gov.co
 Calle 30 Boyacá # 30 - 08
 ☎ (+4) 861 82 32 Código Postal N° 052040
 Nit: 890981868 - 3
www.sanandresdecuerquia-antioquia.gov.co



Construcción de Núcleos de Inequidad Sociosanitaria

Problema Priorizado	Causas Directas	Determinantes Sociales de la Salud Afectados	Núcleos de Inequidad	Problema Transformado	Propuesta de Respuesta y Recomendaciones (Elementos PDM-PTS)
Escasez de oferta institucional y falta de aprovechamiento de infraestructuras deportivas para el uso del tiempo libre en jóvenes y comunidad en general	Escasez de recursos económicos	Gobierno y Tradición Política.	Injusticias socioeconómicas	El municipio de San Andrés de Cuerquia cuenta con oferta institucional a través de las instalaciones deportivas y personal capacitado que ofrece programas deportivos y recreativos, así mismo se promueve una participación y compromiso de la comunidad en el uso activo de los programas disponibles para el beneficio del bienestar general y el desarrollo integral de los residentes	Respuesta: Promover la colaboración entre el gobierno local, organizaciones comunitarias y empresas privadas para desarrollar programas deportivos y recreativos. Realizar campañas de concientización sobre la importancia del deporte y la actividad física en la salud y el bienestar. Recomendaciones: Invertir en la mejora y mantenimiento de las infraestructuras deportivas existentes y en la construcción de nuevas instalaciones
La falta de acceso a servicios de salud mental y orientación adecuada está contribuyendo a una crisis de salud en el municipio de San Andrés de Cuerquia. Tanto jóvenes como adultos enfrentan desafíos significativos en términos de salud mental y consumo de sustancias psicoactivas, lo que está exacerbando la descomposición social en la comunidad.	La falta de gestión para la atención en salud preventiva de calidad y el uso inadecuado del tiempo libre	Factores Psicosociales	Injusticias socioeconómicas	La Alcaldía municipal de San Andrés de Cuerquia cuenta un acceso a los servicios de salud mental y orientación adecuada tanto para jóvenes como para adultos, lo que genera un bienestar psicológico. Esta situación impacta positivamente en la salud individual, lo que contribuye a la construcción de un tejido social en la comunidad con calidad de vida.	Respuesta: implementar medidas que mejoren el acceso a servicios de salud mental y orientación adecuada para los habitantes del municipio. Esto podría incluir la asignación de más recursos financieros y humanos a programas de salud mental. Recomendación: Fomentar la colaboración entre diferentes sectores, incluyendo el gobierno local, organizaciones no gubernamentales, instituciones educativas y el sector privado, para abordar de manera integral la crisis de salud mental en la comunidad.
En el municipio de San Andrés de Cuerquia, se observa un preocupante deterioro en la salud mental de la población, especialmente entre los jóvenes. Este deterioro se ve exacerbado por la falta de acompañamiento psicosocial y psicológico, así como por la ausencia de orientaciones efectivas para el manejo de las emociones. La carencia de espacios dedicados a brindar apoyo psicorientativo agrava aún más la situación, especialmente para la comunidad joven.	Acceso limitado a los servicios de salud mental	Factores Psicosociales		La Dirección Local de Salud cuenta con medidas que garantizan el acceso equitativo a servicios de salud mental y orientación emocional, con un enfoque específico en la población juvenil, para promover su bienestar psicológico y social a través de los grupos de bienestar juvenil	Respuesta: La falta de acompañamiento psicosocial, psicológico y orientación efectiva para los jóvenes en el manejo de las emociones es una deficiencia significativa que puede tener repercusiones en su bienestar emocional y su desarrollo personal. Recomendación: Promover la importancia de la salud mental y la búsqueda de ayuda profesional cuando sea necesario, estigmatizando el acceso a servicios de salud mental y psicológica. Realizar campañas de concientización sobre la salud mental dirigidas a jóvenes y sus familias, destacando la importancia de cuidar y proteger la salud emocional tanto como la física.
La alta prevalencia de estigmatización, exclusión social y homofobia hacia la población LGBTQ+ en el municipio de San Andrés de Cuerquia está teniendo un impacto significativo en su salud y bienestar. Este entorno hostil contribuye a aumentar los niveles de estrés, ansiedad, depresión y otros problemas de salud mental	La falta de educación y conciencia sobre la diversidad sexual y de género	Factores conductuales y Biológicos	injusticias socioeconómicas	El municipio de San Andrés de Cuerquia aborda la exclusión social y la homofobia implementando una atención integral donde se promueve medidas educativas, políticas y sociales que fomenta la igualdad de derechos y oportunidades para la población LGBTQ+, así como los espacios seguros y libres de discriminación en la comunidad.	Respuesta: La alta estigmatización, exclusión social y homofobia hacia la población LGBTQ+ en el municipio de San Andrés de Cuerquia es un problema grave que requiere una respuesta urgente y efectiva. Recomendación: Implementar programas educativos en escuelas y comunidades para aumentar la conciencia sobre la diversidad sexual y de género, promoviendo el respeto y la aceptación de todas las

Fernando Chavarria
Alcalde 2024 - 2027



					personas, independientemente de su orientación sexual o identidad de género.
La falta del monitoreo y seguimiento a la mesa de equidad de género y las políticas en pro de estas comunidades en el municipio, ha contribuido a una alta incidencia de violencia en el contexto familiar, especialmente en las áreas rurales, donde la atención a las víctimas de violencia basada en género es escasa o inexistente	La intolerancia cultural hacia la violencia de género e intrafamiliar y la falta de recursos para hacer frente al problema.	Ejes de desigualdad - Genero	Injusticias socioeconómicas	El municipio de San Andrés de Cuerquia cuenta con un proceso establecido de mecanismos de monitoreo y evaluación que garantizan el funcionamiento de la mesa de equidad de género, en este sentido se da cumplimiento a las políticas destinadas a abordar la violencia de género de igual manera se tiene creado el comité de seguimiento, la elaboración de informes periódicos y la participación activa de representantes de la comunidad en el proceso de toma de decisiones.	Respuesta: Establecer un sistema de monitoreo y evaluación efectivo para las políticas y programas relacionados con la equidad de género y la prevención de la violencia intrafamiliar. Capacitar a profesionales de la salud, funcionarios públicos y líderes comunitarios en la identificación, atención y prevención de la violencia de género. Mejorar la coordinación entre las instituciones gubernamentales, organizaciones no gubernamentales y la sociedad civil para garantizar una respuesta integral y eficaz a la violencia basada en género. Recomendación: Destinar recursos adecuados para la implementación y seguimiento de políticas y programas de equidad de género, con el fin de garantizar que se aborden las necesidades específicas de las comunidades más vulnerables.
La falta de disposición y sentido de humanización por parte de los funcionarios en las instituciones prestadoras de servicios de salud, contribuye a la falta de atención oportuna y de calidad por parte de las IPS y EPS hacia la población	Falta de estándares de calidad y protocolos de atención	Servicios de Salud	Injusticias socioeconómicas	El ESE hospital y la Dirección Local de Salud de manera articulada brindan capacitación regular a los funcionarios de las IPS y EPS en habilidades de comunicación, atención al cliente, empatía y sensibilidad cultural. Esto incluye sesiones de entrenamiento, talleres y programas de desarrollo profesional enfocados en mejorar la interacción con los pacientes y sus familias	Respuesta: Fomentar una cultura organizacional que valore y promueva la atención centrada en el paciente, donde se reconozca la importancia de escuchar y responder a las necesidades y preocupaciones de cada individuo. Recomendación: Realizar campañas de sensibilización y capacitación dirigidas a todo el personal de salud, destacando la importancia de la empatía, la compasión y el respeto en la atención médica.
En el municipio de San Andrés de Cuerquia, se evidencia una falta de programas y recursos destinados a atender las necesidades de las personas en situación de discapacidad y del adulto mayor, lo que conduce a una exclusión social y una limitada calidad de vida para estos grupos vulnerables. Esta falta de oferta institucional adecuada no solo impacta en su bienestar físico y emocional, sino que también perpetúa la desigualdad y la discriminación en la comunidad.	Falta de priorización y asignación de recursos por parte de las autoridades locales y/o falta de conciencia sobre las necesidades específicas de estos grupos vulnerables.	Servicios de salud - Cultura y Valores.	Injusticias socioeconómicas	La alcaldía municipal a través de la dirección local de salud brinda políticas y programas inclusivos que garantizan el acceso equitativo a servicios y recursos para las personas en situación de discapacidad y del adulto mayor, promoviendo así la igualdad de derechos y oportunidades para toda la población.	Respuesta: Destinar recursos financieros y humanos suficientes para desarrollar programas y servicios específicos que satisfagan las necesidades de estos grupos vulnerables, como centros de atención integral, programas de rehabilitación, actividades recreativas adaptadas, entre otros. Recomendación: Desarrollar alianzas estratégicas con organizaciones no gubernamentales, instituciones educativas y empresas privadas para fortalecer la oferta de programas y servicios dirigidos a las personas en situación de discapacidad y del adulto mayor.
La falta de orientación y acompañamiento a los pacientes diagnosticados con enfermedades de base, junto con la baja efectividad de los programas de promoción y prevención en la comunidad, contribuye a un déficit en la gestión integral de la salud y al deterioro de la calidad de vida de los usuarios	La deficiente gestión de la salud se refleja en el deterioro en la calidad de vida de los usuarios.	Servicios de Salud	Injusticias socioeconómicas	La Dirección Local de Salud tiene implementado los programas de educación para la salud más efectivos, así como garantiza un seguimiento y apoyo continuo a los pacientes diagnosticados con enfermedades crónicas, con el fin de mejorar su autogestión de la salud y promover una mejor calidad de vida en la comunidad.	Respuesta: Mejorar la efectividad de los programas de promoción y prevención en la comunidad, mediante campañas de concientización, detección temprana y fomento de estilos de vida saludables, para reducir la incidencia de enfermedades crónicas y mejorar la calidad de vida de la población. Recomendación: Establecer redes de apoyo comunitario para pacientes con enfermedades crónicas, donde puedan compartir experiencias, consejos y recursos para enfrentar los desafíos de su condición de salud.

Fernando Chavarria
Alcalde 2024 - 2027

Alcaldía Municipal San Andrés de Cuerquia
✉ alcaaldia@sanandresdecuerquia-antioquia.gov.co
Calle 30 Boyacá # 30 - 08
☎ (+4) 861 82 32 Código Postal N° 052040
Nit: 890981868 - 3
www.sanandresdecuerquia-antioquia.gov.co



La falta de programas efectivos en salud sexual y reproductiva en el municipio de San Andrés de Cuerquia está contribuyendo a un panorama preocupante de salud reproductiva deficiente, particularmente entre las mujeres en edad productiva. La escasa educación sobre proyectos de vida y salud sexual y reproductiva para este grupo demográfico está dejando a las mujeres vulnerables a embarazos no deseados, enfermedades de transmisión sexual y otros riesgos para la salud.	Falta de campañas efectivas que generen impacto de los programas de promoción y prevención en las comunidades	Servicios de salud – Cultura y Valores.	Injusticias socioeconómicas	La alcaldía a través de la Dirección Local de salud a través del convenio de salud pública tiene implementado los programas de educación integral en salud sexual y reproductiva, que proporcionan información precisa y accesible sobre planificación familiar, métodos anticonceptivos y prevención de enfermedades, con el objetivo de empoderar a las mujeres y promover una salud reproductiva óptima en San Andrés de Cuerquia.	Respuesta: Capacitar a trabajadores de salud y líderes comunitarios para brindar información y orientación sobre salud sexual y reproductiva, proyecto de vida y manejo de emociones en sus comunidades, de manera respetuosa y culturalmente apropiada. Recomendación: Fomentar la participación activa de las mujeres en edad productiva en la toma de decisiones relacionadas con su salud sexual y reproductiva, promoviendo el empoderamiento y la autonomía en la toma de decisiones sobre su cuerpo y su vida.
La ausencia de educación y acompañamiento en hábitos y estilos de vida saludables para la comunidad en general representa un problema significativo en salud pública, contribuyendo al aumento de enfermedades crónicas y a una calidad de vida deficiente en la población.	Falta de conciencia sobre la importancia de adoptar hábitos saludables.	Políticas del estado de bienestar	Injusticias socioeconómicas	La alcaldía municipal a través de la secretaria de educación, cultura, recreación y deporte brinda a la comunidad los programas por su salud muévase pues, donde se abordan compañías educativas y de apoyo que promueven la adopción de hábitos saludables en la comunidad, incluyendo la promoción de una alimentación balanceada, la actividad física regular, el manejo del estrés y otros aspectos clave para una vida saludable.	Respuesta: Fomentar la creación de entornos saludables en la comunidad, promoviendo la disponibilidad de espacios públicos para la práctica de actividad física, la oferta de alimentos saludables en lugares de trabajo y escuelas, y la implementación de políticas locales que apoyen estilos de vida saludables. Recomendación: Capacitar a líderes comunitarios y promotores de salud para que puedan actuar como agentes de cambio en sus comunidades, promoviendo la adopción de hábitos saludables y apoyando a aquellos que buscan mejorar su salud y bienestar.
En el área rural del municipio de San Andrés de Cuerquia, la falta de acceso a agua potable segura es un desafío crítico que afecta la salud y el bienestar de la población local. La carencia de sistemas adecuados de potabilización del agua contribuye a la propagación de enfermedades transmitidas por el agua, como diarrea, cólera y hepatitis, lo que resulta en un aumento de la morbilidad y la mortalidad, especialmente entre los grupos vulnerables como niños y adultos mayores	Carencia de sistemas adecuados de potabilización del agua y a la falta de infraestructura para la distribución de agua potable en la comunidad.	Políticas Macroeconómicas	Injusticias socioeconómicas	La Alcaldía municipal garantiza el acceso a agua potable segura en las zonas rurales, lo que incluye la instalación y mantenimiento de sistemas de potabilización del agua, así como programas de educación en higiene y saneamiento para promover prácticas saludables de consumo de agua.	Respuesta: Implementar sistemas de potabilización del agua en el área rural. Recomendación: Establecer alianzas con organizaciones no gubernamentales, agencias de cooperación internacional y otros actores relevantes para obtener financiamiento y apoyo técnico para la implementación de proyectos de acceso a agua potable segura en el área rural.
La falta de capacitaciones comunitarias para enfrentar emergencias, combinada con la carencia de una ambulancia equipada adecuadamente en San Andrés de Cuerquia, constituye un problema crítico en salud pública en cuanto a la preparación y respuesta ante emergencias y desastres. Esta falta de formación y recursos compromete la capacidad del municipio para brindar atención oportuna y efectiva durante situaciones de crisis, poniendo en riesgo la seguridad y el bienestar de la población en momentos críticos.	Ineficiente proceso de ejecución de los planes y programas de gestión del riesgo	Gobierno y tradición política.	Injusticias socioeconómicas	La Alcaldía municipal en articulación con gestión del riesgo cuenta con la implementación de programas de capacitación en primeros auxilios y gestión de emergencias a nivel comunitario, de igual manera cuenta con el equipamiento adecuado de servicios de emergencia.	Respuesta: Establecer un sistema de alerta temprana y coordinación de emergencias que involucre a diversos actores locales, incluyendo servicios de salud, fuerzas de seguridad, y organizaciones de la sociedad civil. Recomendación: Promover la participación activa de la comunidad en la planificación y ejecución de actividades de preparación y respuesta ante emergencias, fomentando la formación de comités locales de gestión de riesgos y la participación en simulacros y ejercicios de respuesta.
La falta de una planta de tratamiento de aguas residuales en el municipio de San Andrés de	Insuficiente inversión y planificación por parte	Políticas Macroeconómicas	Injusticias socioeconómicas	El Municipio de San Andrés de Cuerquia cuenta con el funcionamiento de una planta de tratamiento de aguas	Respuesta: Realizar campañas de sensibilización y educación ambiental dirigidas a la comunidad, destacando la importancia de la

Fernando Chavarria
Alcalde 2024 - 2027

Alcaldía Municipal San Andrés de Cuerquia
✉ alcaaldia@sanandresdecuerquia-antioquia.gov.co
Calle 30 Boyacá # 30 - 08
☎ (+4) 861 82 32 Código Postal N° 052040
Nit: 890981868 - 3
www.sanandresdecuerquia-antioquia.gov.co



Cuerquia está generando una seria contaminación de las fuentes hídricas locales. Esta contaminación representa un riesgo para la salud pública y el medio ambiente, ya que los cuerpos de agua se ven afectados por la descarga directa de aguas residuales sin tratar, lo que puede conducir a la propagación de enfermedades, la degradación del ecosistema acuático y la afectación de la biodiversidad.	de las autoridades locales en infraestructuras para el tratamiento adecuado de aguas residuales.			residuales, lo que permite mitigar los impactos negativos en la salud y el entorno natural.	gestión adecuada de las aguas residuales para proteger la salud pública y preservar el medio ambiente. Recomendación: Buscar apoyo técnico y financiero de organismos gubernamentales, organizaciones no gubernamentales y agencias internacionales para facilitar la construcción y operación de la planta de tratamiento.
En el municipio de San Andrés de Cuerquia, se enfrenta una falta de participación social en los procesos de toma de decisiones relacionados con la salud, lo que resulta en una desconexión entre las necesidades reales de la comunidad y las políticas de salud implementadas. La baja participación ciudadana en la planificación, implementación y evaluación de programas de salud limita la capacidad de los servicios de salud para abordar de manera efectiva los problemas de salud locales y promover el bienestar general de la población. Además, la falta de canales adecuados para la participación ciudadana puede llevar a la falta de transparencia y rendición de cuentas en la gestión de los recursos de salud.	Apatía social a los procesos participativos	Gobierno y tradición política – Servicios de Salud	Injusticias socioeconómicas	El municipio de San Andrés de Cuerquia a través de la Dirección Local de Salud brinda promoción de mecanismos efectivos de participación ciudadana en el ámbito de la salud, que permite a la comunidad contribuir activamente en la toma de decisiones y en la definición de las políticas de salud, mediante los Comités de Participación comunitaria, ligas de usuario, consejo territorial de seguridad social en salud y veedurías en salud.	Respuesta: Promover la educación y la conciencia sobre la importancia de la participación ciudadana en la mejora de la salud comunitaria, mediante campañas de sensibilización y capacitación dirigidas a la población en general. Establecer mecanismos transparentes y accesibles para la rendición de cuentas en la gestión de los recursos de salud, que permitan a la comunidad monitorear y evaluar el desempeño de los servicios de salud y exigir responsabilidad a las autoridades correspondientes. Recomendaciones: Fomentar la formación y el empoderamiento de líderes comunitarios y grupos organizados para que puedan representar de manera efectiva los intereses y necesidades de la comunidad en los espacios de participación ciudadana en salud.
En el municipio de San Andrés de Cuerquia, se presenta una baja cobertura en aseguramiento en salud lo que está generando dificultades en el acceso equitativo a servicios de salud con calidad	Falta de conciencia sobre la importancia de estar afiliados al SGSSS.	Servicios de Salud	Injusticias socioeconómicas	En el municipio de San Andrés de Cuerquia cuenta con una cobertura universal en aseguramiento en salud, y garantiza así que todos los habitantes tengan acceso efectivo a servicios médicos esenciales.	Respuesta: Establecer programas de afiliación simplificados para facilitar el acceso a los servicios de salud, eliminando barreras burocráticas y simplificando los procedimientos de registro. Recomendación: Realizar campañas de sensibilización y educación dirigidas a la comunidad sobre los beneficios del aseguramiento en salud, destacando la importancia de contar con cobertura médica.
El municipio de San Andrés de Cuerquia presenta inconsistencias en la calidad del dato reportada por el Sistema de Vigilancia en Salud Pública y de más eventos de interés en salud reportados en las diferentes plataformas lo que limita una adecuada toma de decisiones informadas en la orientación, planificación, ejecución, seguimiento y evaluación de las prácticas de salud pública en el municipio.	Insuficiente capacitación del personal encargado de recopilar la información, así como la falta de supervisión y monitoreo adecuados de los sistemas de vigilancia.	Servicios de Salud	Injusticias socioeconómicas	En el municipio de San Andrés de Cuerquia en articulación con los sistemas de vigilancia epidemiológica cuenta con un sistema de recolección, análisis y reporte de datos en salud pública óptimo lo cual garantiza la coherencia y precisión de la información recopilada para respaldar una toma de decisiones más efectiva y basada en evidencia	Respuesta: Fortalecer la capacitación del personal de salud encargado de recopilar, registrar y reportar los datos, proporcionándoles las herramientas y conocimientos necesarios para garantizar la calidad y precisión de la información. Establecer protocolos claros y estandarizados para la recolección, análisis y reporte de datos en todas las instancias del sistema de salud, asegurando la coherencia y uniformidad en la información registrada. Recomendación: Fomentar la colaboración y coordinación entre las diferentes instituciones de salud y entidades responsables del registro de eventos de interés en salud, facilitando el intercambio de información y la estandarización de los procesos de reporte.

Fernando Chavarria
Alcalde 2024 - 2027

Alcaldía Municipal San Andrés de Cuerquia
✉ alcaaldia@sanandresdecuerquia-antioquia.gov.co
Calle 30 Boyacá # 30 - 08
☎ (+4) 861 82 32 Código Postal N° 052040
Nit: 890981868 - 3
www.sanandresdecuerquia-antioquia.gov.co



La baja cobertura en vacunación en el municipio de San Andrés de Cuerquia representa una seria preocupación para la salud pública local. Esta situación deja a la población vulnerable a enfermedades prevenibles, lo que aumenta el riesgo de brotes y propagación de enfermedades infecciosas.	Desinformación sobre la importancia y seguridad de las vacunas	Servicios de Salud – Cultura y Valores	Injusticias socioeconómicas	La Administración municipal en articulación con la ESE Hospital tiene implementadas estrategias efectivas que promuevan una mayor cobertura y acceso a la vacunación en el municipio, asegurando así la protección de la población contra enfermedades prevenibles	Respuesta: Mejorar el acceso a servicios de vacunación mediante la ampliación de la cobertura de centros de salud, la organización de jornadas de vacunación móviles en áreas remotas y la promoción de la vacunación en lugares de fácil acceso para la población. Recomendación: Establecer alianzas con instituciones educativas, líderes comunitarios, organizaciones de la sociedad civil y medios de comunicación para difundir información precisa y veraz sobre las vacunas y desmentir mitos y rumores infundados.
En el municipio de San Andrés de Cuerquia carece de programas y proyectos que incentiven el cultivo de alimentos diversos y promuevan prácticas agrícolas sostenibles para mejorar la seguridad alimentaria y el bienestar de la población.	Falta de conciencia sobre la importancia de la seguridad alimentaria y la sostenibilidad agrícola	Gobierno y Tradición Política.	Injusticias socioeconómicas	El municipio de San Andrés de Cuerquia cuenta con la implementación de iniciativas que promueven la diversificación de cultivos, el uso responsable de los recursos naturales y la adopción de prácticas agrícolas respetuosas con el medio ambiente.	Respuesta: Promover la creación de cooperativas agrícolas y asociaciones de productores para facilitar el intercambio de conocimientos, recursos y tecnologías entre los agricultores y fortalecer su capacidad de negociación en el mercado. Recomendación: Establecer alianzas con organizaciones no gubernamentales, instituciones académicas y empresas privadas para apoyar la implementación de proyectos de agricultura sostenible y la promoción de la seguridad alimentaria en el municipio.
La desarticulación en el seguimiento y monitoreo de la efectividad de las políticas públicas relacionadas con la salud en el municipio de San Andrés de Cuerquia representa un desafío significativo para garantizar el bienestar y la calidad de vida de la población.	La ausencia de mecanismos claros de rendición de cuentas y supervisión	Gobierno y Tradición Política.	Injusticias socioeconómicas	La Alcaldía a través de la Dirección Local de Salud cuenta con la mesa de seguimiento y evaluación a las políticas públicas en materia de salud con lo cual se fomenta la colaboración entre las diferentes entidades responsables de la implementación de las mismas.	Respuesta: Promover la transparencia y la rendición de cuentas en el manejo de los recursos públicos destinados a la salud, garantizando la disponibilidad de información oportuna y precisa sobre el avance y los resultados de las políticas de salud a través de mecanismos de divulgación pública y participación ciudadana. Recomendación: Desarrollar un plan estratégico de seguimiento y monitoreo de políticas de salud a largo plazo, con indicadores claros y objetivos medibles para evaluar el impacto y la efectividad de las intervenciones.
La ESE Hospital y los 4 centros de salud en el municipio de San Andrés de Cuerquia enfrentan un grave deterioro estructural y carecen de los suministros necesarios para brindar atención adecuada a la población. Esta situación de deficiencia en la infraestructura y los recursos materiales limita significativamente la capacidad de los centros de salud para ofrecer servicios de calidad, lo que afecta negativamente la salud y el bienestar de la población.	Falta de Gestión en la priorización de la salud en el presupuesto municipal, la corrupción administrativa, y la ausencia de una planificación a largo plazo para la atención de la salud en el municipio.	Políticas Macroeconómicas	Injusticias socioeconómicas	El municipio de San Andrés de Cuerquia cuenta con una infraestructura hospitalaria tanto urbana como rural en óptimas condiciones, adicionalmente se cuenta con los recursos tecnológicos, humanos y financieros para brindar un óptimo servicio a la población del municipio	Respuesta: Coordinar alianzas con el sector público y privado además de organizaciones no gubernamentales y agencias de cooperación internacional para obtener financiamiento y apoyo técnico en la mejora de la infraestructura y los recursos materiales de los centros de salud. Recomendación: Implementar un sistema de seguimiento y evaluación para monitorear el uso eficiente y transparente de los recursos destinados a la salud, asegurando que se utilicen de manera efectiva para satisfacer las necesidades de la población.

Fernando Chavarria
Alcalde 2024 - 2027



Las comunidades rurales en el municipio de San Andrés de Cuerquia carecen de la capacitación adecuada en primeros auxilios, la falta de conocimientos básicos en primeros auxilios limita la capacidad de las personas para responder de manera efectiva ante emergencias médicas y situaciones de crisis, aumentando el riesgo de complicaciones graves e incluso la pérdida de vidas.	Falta de gestión institucional para la preparación de las comunidades, para afrontar urgencias	Servicios de salud - Cultura y Valores.	Injusticias socioeconómicas	El municipio de San Andrés de Cuerquia a través de la DLS brinda capacitaciones a las juntas de acción comunal en primeros auxilios, dotándolos con una capacidad de reacción en momentos de urgencias.	Respuesta: Establecer alianzas con organizaciones de la sociedad civil, instituciones educativas y servicios de salud para llevar a cabo talleres y cursos de capacitación en primeros auxilios en las comunidades rurales, aprovechando sus recursos humanos y logísticos. Recomendación: Integrar la educación en primeros auxilios en los programas de educación formal y no formal en las comunidades rurales, incluyendo la capacitación de docentes y líderes comunitarios para que puedan transmitir estos conocimientos a sus alumnos y miembros de la comunidad.
La falta de oportunidades laborales en la población de San Andrés de Cuerquia es un desafío significativo que afecta el bienestar económico y social de sus residentes. La escasez de empleo dificulta la capacidad de las personas para satisfacer sus necesidades básicas, generando estrés financiero y contribuyendo a la pobreza y la desigualdad en la comunidad. Además, la falta de oportunidades laborales puede llevar a la migración de la población joven en busca de trabajo, lo que a su vez puede tener un impacto negativo en la cohesión social y el desarrollo económico local.	Falta de diversificación económica en la región	Gobierno y Tradición Política.	Injusticias socioeconómicas	En el municipio de San Andrés de Cuerquia cuenta con una oferta laboral amplia y brinda apoyo a las iniciativas productivas para la población, estimulando el crecimiento económico local.	Respuesta: Fomentar el emprendimiento y la creación de microempresas mediante la provisión de asistencia técnica, acceso a financiamiento y apoyo en la gestión empresarial, para que los habitantes puedan generar sus propias oportunidades de empleo. Recomendación: Establecer alianzas con el sector privado, instituciones educativas y organizaciones sin fines de lucro para diseñar e implementar programas integrales de desarrollo económico local que aborden las causas subyacentes de la falta de oportunidades laborales en la comunidad.
La carencia de instalaciones locativas adecuadas para la reclusión de las personas privadas de la libertad en el municipio plantea un problema de salud pública significativo. Esta situación puede resultar en condiciones de hacinamiento y falta de higiene que aumentan el riesgo de propagación de enfermedades infecciosas y afectan tanto a los reclusos como al personal penitenciario	Falta de inversión en infraestructura penitenciaria	Gobierno y Tradición Política.	Injusticias socioeconómicas	El municipio de San Andrés de Cuerquia se cuenta con unas infraestructuras adecuadas para garantizar un ambiente más seguro y saludable tanto para los reclusos como para el personal penitenciario y se gestionan recursos para la construcción de nuevas infraestructuras adecuadas	Respuesta: Desarrollar programas integrales de rehabilitación y reinserción social que aborden las necesidades de los internos, incluyendo la educación, la capacitación laboral, la atención médica y psicológica, y el apoyo para la reintegración en la sociedad una vez cumplida su condena. Recomendación: Promover la colaboración entre las autoridades penitenciarias, el sector de la salud y organizaciones de la sociedad civil para mejorar las condiciones de reclusión y la atención médica en las cárceles.
La ausencia de ayudas técnicas o dispositivos para la movilidad de las personas en situación de discapacidad, combinada con la falta de vías de acceso debidamente demarcadas en los espacios públicos para este grupo poblacional, constituye un problema fundamental en cuanto a la accesibilidad y la inclusión en el municipio. Esta carencia dificulta significativamente la participación plena y equitativa de las personas con discapacidad en la vida comunitaria, limitando su movilidad y acceso a servicios esenciales, lo que puede tener un impacto negativo en su calidad de vida y bienestar general.	Falta de conciencia sobre las necesidades de accesibilidad, la insuficiente inversión en infraestructura inclusiva, la falta de regulaciones y políticas que promuevan la accesibilidad	Gobierno y Tradición Política – Servicios de Salud.	Injusticias socioeconómicas	En el municipio de San Andrés de Cuerquia se cuenta con la política pública de discapacidad y de igual manera se tiene la provisión de ayudas técnicas y dispositivos de movilidad para personas con discapacidad, así como la adecuación y señalización de las vías de acceso en los espacios públicos.	Respuesta: Promover la participación activa de personas con discapacidad y sus organizaciones en los procesos de planificación y diseño de espacios públicos, asegurando que sus necesidades y preocupaciones sean tomadas en cuenta. Recomendación: Fomentar alianzas y colaboraciones entre el gobierno local, el sector privado, organizaciones de la sociedad civil y la academia para impulsar iniciativas de accesibilidad y promover una cultura de inclusión en el municipio.

Fernando Chavarria
Alcalde 2024 - 2027

Alcaldía Municipal San Andrés de Cuerquia
✉ alcaaldia@sanandresdecuerquia-antioquia.gov.co
Calle 30 Boyacá # 30 - 08
☎ (+4) 861 82 32 Código Postal N° 052040
Nit: 890981868 - 3
www.sanandresdecuerquia-antioquia.gov.co



La falta de servicio de telemedicina en San Andrés de Cuerquia dificulta el acceso a la atención médica, especialmente para aquellos en áreas remotas. Sin consultas virtuales, los residentes enfrentan largas esperas y costos adicionales para obtener atención presencial, lo que puede resultar en diagnósticos tardíos y aumento de los gastos médicos.	Falta de regulación y políticas que promuevan la implementación de la telemedicina	Servicios de Salud	Injusticias socioeconómicas	La ESE Hospital Gustavo González Ochoa del municipio de San Andrés de Cuerquia cuenta con los servicios de telemedicina lo que permite brindar un mejor acceso de calidad a los servicios de salud	Respuesta: Establecer alianzas y colaboraciones con instituciones académicas, empresas de tecnología y organizaciones de la sociedad civil para desarrollar e implementar plataformas y aplicaciones de telemedicina accesibles y fáciles de usar para la población. Recomendación: Priorizar la integración de la telemedicina en la planificación y prestación de servicios de salud a nivel local, como parte de una estrategia integral para mejorar el acceso y la calidad de la atención médica.
La recurrente falta de entrega de medicamentos de alto costo, junto con la inexistencia de servicios de rehabilitación para la población adulta mayor en el municipio, conforman un problema crítico en salud pública que afecta negativamente la accesibilidad y calidad de la atención médica para la comunidad. Esta situación agrava las condiciones de salud y calidad de vida de los adultos mayores, quienes enfrentan dificultades para acceder a tratamientos adecuados y a servicios de rehabilitación que les permitan mantener su bienestar físico y emocional.	Falta de gestión eficiente de recursos	Servicios de Salud	Injusticias socioeconómicas	La ESE Hospital cuenta con un sistema de gestión de medicamentos eficiente y un centro de apoyo de rehabilitación	Respuesta: Capacitar al personal de salud en el manejo y atención de las necesidades específicas de la población adulta mayor, incluyendo la identificación y seguimiento de pacientes con requerimientos de medicamentos de alto costo y la provisión de servicios de rehabilitación adecuados. Recomendación: Realizar evaluaciones periódicas de las necesidades de medicamentos y servicios de rehabilitación para la población adulta mayor, con el fin de identificar áreas de mejora y ajustar las políticas y programas de salud según sea necesario.
Se presenta una prevalencia de la tasa de morbi-mortalidad por enfermedades del sistema circulatorio en la población lo que representa un grave problema de salud pública en el municipio y genera una carga significativa en los sistemas de salud y la economía en general.	Falta de conciencia sobre la importancia de adoptar hábitos saludables y la falta de programas efectivos de prevención y control de estas enfermedades.	Servicios de salud – Cultura y Valores.	Injusticias socioeconómicas	El municipio de San Andrés de Cuerquia cuenta con una baja incidencia en la tasa de mortalidad por enfermedades del sistema circulatorio dado que se tiene establecido programas y proyectos en salud pública donde se le brinda atención efectiva de prevención, detección temprana y tratamiento adecuado de manera integral.	Respuesta: Fortalecer la atención integral de la salud cardiovascular en todos los niveles de atención, incluyendo la capacitación del personal de salud en la prevención, diagnóstico y tratamiento de estas enfermedades, así como la disponibilidad de medicamentos y tecnologías apropiadas. Recomendación: Invertir en la mejora de la infraestructura y los recursos humanos en el sistema de salud para garantizar una atención integral y equitativa de las enfermedades cardiovasculares en la población, con énfasis en la atención primaria de salud y la promoción de la salud comunitaria.
Se presenta una alta tasa de mortalidad por agresiones (homicidios) lo que genera un impacto significativo en la seguridad ciudadana, el bienestar social y la percepción de seguridad de la comunidad. La persistencia de altas tasas de homicidios indica la existencia de conflictos sociales, delincuencia organizada, y deficiencias en la prevención del delito y la administración de justicia. Además del impacto emocional y psicológico en las víctimas y sus familias.	Presencia de conflictos sociales, la violencia interpersonal, la delincuencia organizada, la falta de oportunidades socioeconómicas, la proliferación de armas de fuego, la debilidad de las instituciones encargadas de hacer cumplir la ley y la administración de justicia	Políticas del estado de bienestar.	Injusticias socioeconómicas	En el municipio de San Andrés de Cuerquia cuenta con los programas de prevención del delito dirigidos a abordar las causas subyacentes de la violencia, como la pobreza, la exclusión social y la falta de oportunidades. Estos programas incluyen actividades educativas, recreativas y de empleo destinadas a jóvenes en riesgo, así como campañas de sensibilización y educación sobre la resolución pacífica de conflictos.	Respuesta: Implementar estrategias integrales de prevención del delito y promoción de la seguridad ciudadana que aborden las causas subyacentes de la violencia, incluyendo la reducción de la desigualdad social, la promoción de oportunidades de empleo y educación, la rehabilitación y reinserción social de personas en riesgo o involucradas en actividades delictivas, y el fortalecimiento de la presencia y capacidad de las autoridades encargadas de hacer cumplir la ley. Recomendación: Fomentar la participación activa y el empoderamiento de la comunidad en la formulación, implementación y evaluación de políticas y programas de seguridad ciudadana, promoviendo la colaboración y corresponsabilidad entre el gobierno, la sociedad civil y la ciudadanía en general.

Fernando Chavarria
Alcalde 2024 - 2027

Alcaldía Municipal San Andrés de Cuerquia
✉ alcaaldia@sanandresdecuerquia-antioquia.gov.co
Calle 30 Boyacá # 30 - 08
☎ (+4) 861 82 32 Código Postal N° 052040
Nit: 890981868 - 3
www.sanandresdecuerquia-antioquia.gov.co



CAPITULO VI. PROPUESTAS DE RESPUESTA Y RECOMENDACIONES EN EL TERRITORIO EN EL MARCO DEL PLAN DECENAL DE SALUD PÚBLICA 2022 — 2031 Y EL MODELO DE SALUD PREVENTIVO Y PREDICTIVO FUNDAMENTADO EN LA ATENCIÓN PRIMARIA EN SALUD - APS.

En el Municipio de San Andrés de Cuerquia, el análisis de las problemáticas y necesidades identificadas en el marco del Plan Decenal de Salud Pública 2022-2031 y el modelo de salud preventivo y predictivo basado en la Atención Primaria en Salud (APS) revela una serie de desafíos interrelacionados que requieren atención prioritaria:

PILAR DEL MODELO DE SALUD RELACIONADO	COMPONENTE DEL MODELO DE SALUD	EJE PDSP 2022-2031	OBJETIVO POR EJE ESTRATÉGICO	RESULTADOS ESPERADOS POR EJE PDSP 2022-2031	PROPUESTA DE RESPUESTA (PDM y PTS)	RECOMENDACIONES (PDM y PTS)
Integridad del Sector Salud	Calidad e inspección, vigilancia y control.	Eje 1. Gobernabilidad y gobernanza de la Salud Pública	Desarrollar capacidades y liderazgo para la cogestión, coadministración y cogobierno en un diálogo armónico con las formas organizativas de los pueblos y comunidades, organizaciones ciudadanas, sociales y comunitarias, a través del liderazgo y la generación de alianzas, acciones conjuntas, articuladas e integradas para el logro de resultados en salud, según la naturaleza de los problemas y las circunstancias sociales del territorio.	Entidades Territoriales Departamentales, Distritales y Municipales con mecanismos fortalecidos para el ejercicio de la Rectoría en Salud.	Promover la transparencia y la rendición de cuentas en el manejo de los recursos públicos destinados a la salud, garantizando la disponibilidad de información oportuna y precisa sobre el avance y los resultados de las políticas de salud a través de mecanismos de divulgación pública y participación ciudadana.	Desarrollar un plan estratégico de seguimiento y monitoreo de políticas de salud a largo plazo, con indicadores claros y objetivos medibles para evaluar el impacto y la efectividad de las intervenciones.
	Sistema único público de información en salud.				Fortalecer la capacitación del personal de salud encargado de recopilar, registrar y reportar los datos, proporcionándoles las herramientas y conocimientos necesarios para garantizar la calidad y precisión de la información. Establecer protocolos claros y estandarizados para la recolección, análisis y reporte de datos en todas las instancias del sistema de salud, asegurando la coherencia y uniformidad en la información registrada.	Fomentar la colaboración y coordinación entre las diferentes instituciones de salud y entidades responsables del registro de eventos de interés en salud, facilitando el intercambio de información y la estandarización de los procesos de reporte.
Territorialización social, Gobernanza y Gobernabilidad	Fortalecimiento de la autoridad sanitaria y transectorialidad.			Entidades Territoriales Departamentales, Distritales y Municipales fortalecidas como autoridad sanitaria local para la Gobernanza en Salud Pública.	Coordinar alianzas con el sector público y privado además de organizaciones no gubernamentales y agencias de cooperación internacional para obtener financiamiento y apoyo técnico en la mejora de la infraestructura y los recursos materiales de los centros de salud.	Implementar un sistema de seguimiento y evaluación para monitorear el uso eficiente y transparente de los recursos destinados a la salud, asegurando que se utilicen de manera efectiva para satisfacer las necesidades de la población.

Fernando Chavarria
Alcalde 2024 - 2027



	Vigilancia en Salud Pública				Fortalecer la atención integral de la salud cardiovascular en todos los niveles de atención, incluyendo la capacitación del personal de salud en la prevención, diagnóstico y tratamiento de estas enfermedades, así como la disponibilidad de medicamentos y tecnologías apropiadas.	Invertir en la mejora de la infraestructura y los recursos humanos en el sistema de salud para garantizar una atención integral y equitativa de las enfermedades cardiovasculares en la población, con énfasis en la atención primaria de salud y la promoción de la salud comunitaria.
	Fortalecimiento de la autoridad sanitaria y transectorialidad.			Pueblos y comunidades étnicas y campesinas, mujeres, sectores LGBTQ+ y otras poblaciones por condición y/o situación que participan e inciden de manera efectiva en la formulación, implementación, monitoreo y evaluación de políticas, planes, programas y estrategias para la garantía del derecho fundamental a la salud.	Establecer un sistema de monitoreo y evaluación efectivo para las políticas y programas relacionados con la equidad de género y la prevención de la violencia intrafamiliar.	Destinar recursos adecuados para la implementación y seguimiento de políticas y programas de equidad de género, con el fin de garantizar que se aborden las necesidades específicas de las comunidades más vulnerables.
Territorialización social, Gobernanza y Gobernabilidad	Participación social en salud	Eje 2. Pueblos y comunidades étnicas y campesina, mujeres, sectores LGBTQ+ y otras poblaciones por condición y/o situación.	Contar con elementos para la acción que le permita aproximarse a las condiciones de vida y salud de las diferentes poblaciones de acuerdo con sus particularidades y necesidades, mediante el respeto a la integridad y la participación social, y como garante en la construcción conjunta de intervenciones desde el dialogo horizontal y respetuoso de sus saberes, prácticas y creencias	Políticas, planes, programas y estrategias en salud con transversalización de los enfoques de pueblos y comunidades, género y diferencial e integración de los sistemas de conocimiento propio y saberes de los pueblos y comunidades étnicas y campesinas.	Promover la creación de cooperativas agrícolas y asociaciones de productores para facilitar el intercambio de conocimientos, recursos y tecnologías entre los agricultores y fortalecer su capacidad de negociación en el mercado.	Establecer alianzas con organizaciones no gubernamentales, instituciones académicas y empresas privadas para apoyar la implementación de proyectos de agricultura sostenible y la promoción de la seguridad alimentaria en el municipio.
Territorialización social, Gobernanza y Gobernabilidad	Fortalecimiento de la autoridad sanitaria y transectorialidad			Gobiernos departamentales, distritales y municipales que lideran el desarrollo de estrategias para el reconocimiento de contextos de inequidad social, étnica y de género y la generación de respuestas Intersectoriales v - transectoriales.	Promover la participación activa de personas con discapacidad y sus organizaciones en los procesos de planificación y diseño de espacios públicos, asegurando que sus necesidades y preocupaciones sean tomadas en cuenta.	Fomentar alianzas y colaboraciones entre el gobierno local, el sector privado, organizaciones de la sociedad civil y la academia para impulsar iniciativas de accesibilidad y promover una cultura de inclusión en el municipio.

Fernando Chavarria
Alcalde 2024 - 2027



				<p>Espacios e instancias intersectoriales que incluyen en sus planes de acción la transversalización de los enfoques de pueblos y comunidades, género y diferencial e integran los sistemas de conocimiento propio de los pueblos y comunidades étnicas y campesinas.</p>	<p>Capacitar al personal de salud en el manejo y atención de las necesidades específicas de la población adulta mayor, incluyendo la identificación y seguimiento de pacientes con requerimientos de medicamentos de alto costo y la provisión de servicios de rehabilitación adecuados.</p>	<p>Realizar evaluaciones periódicas de las necesidades de medicamentos y servicios de rehabilitación para la población adulta mayor, con el fin de identificar áreas de mejora y ajustar las políticas y programas de salud según sea necesario.</p>
Redes integrales e integradas de servicios de salud	Gestión territorial para la conformación y operación de las Redes Integrales e Integradas de Servicios de Salud y el cuidado de la salud.			<p>Prácticas, saberes y conocimientos para la salud pública reconocidos y fortalecidos para Pueblos y comunidades étnicas, mujeres, población campesina, LBGTIQ+ y otras poblaciones por condición y/o situación.</p>	<p>Capacitar a trabajadores de salud y líderes comunitarios para brindar información y orientación sobre salud sexual y reproductiva, proyecto de vida y manejo de emociones en sus comunidades, de manera respetuosa y culturalmente apropiada.</p>	<p>Fomentar la participación activa de las mujeres en edad productiva en la toma de decisiones relacionadas con su salud sexual y reproductiva, promoviendo el empoderamiento y la autonomía en la toma de decisiones sobre su cuerpo y su vida.</p>
Territorialización social, Gobernanza y Gobernabilidad	Fortalecimiento de la autoridad sanitaria y transectorialidad	Eje 3. Determinantes sociales de la salud	Transformar las circunstancias injustas relacionadas con peores resultados de salud de la población, mediante la definición de acciones de carácter inter y transectorial en los planes de desarrollo territorial, con el fin de avanzar en la reducción de brechas socio-sanitarias.	<p>Entorno económico favorable para la salud</p>	<p>Fomentar el emprendimiento y la creación de microempresas mediante la provisión de asistencia técnica, acceso a financiamiento y apoyo en la gestión empresarial, para que los habitantes puedan generar sus propias oportunidades de empleo.</p>	<p>Establecer alianzas con el sector privado, instituciones educativas y organizaciones sin fines de lucro para diseñar e implementar programas integrales de desarrollo económico local que aborden las causas subyacentes de la falta de oportunidades laborales en la comunidad.</p>
Territorialización social, Gobernanza y Gobernabilidad	Participación social en salud			<p>Transformación cultural, movilización y organización social y popular por la vida, salud y la equidad en salud.</p>	<p>Promover la educación y la conciencia sobre la importancia de la participación ciudadana en la mejora de la salud comunitaria, mediante campañas de sensibilización y capacitación dirigidas a la población en general.</p>	<p>Fomentar la formación y el empoderamiento de líderes comunitarios y grupos organizados para que puedan representar de manera efectiva los intereses y necesidades de la comunidad en los espacios de participación ciudadana en salud.</p>
Redes integrales e integradas de servicios de salud	Gestión territorial para la conformación y operación de las Redes Integrales e Integradas de Servicios de Salud y el cuidado de la salud.			<p>Territorios saludables articulados y trabajando por la paz, la convivencia pacífica y la resiliencia.</p>	<p>Implementar estrategias integrales de prevención del delito y promoción de la seguridad ciudadana que aborden las causas subyacentes de la violencia, incluyendo la reducción de la desigualdad social, la promoción de oportunidades de empleo y educación, la rehabilitación y reinserción social de personas en riesgo o involucradas en actividades delictivas, y el fortalecimiento de la presencia y capacidad de las autoridades encargadas de hacer cumplir la ley.</p>	<p>Fomentar la participación activa y el empoderamiento de la comunidad en la formulación, implementación y evaluación de políticas y programas de seguridad ciudadana, promoviendo la colaboración y corresponsabilidad entre el gobierno, la sociedad civil y la ciudadanía en general.</p>

Fernando Chavarria
Alcalde 2024 - 2027



Redes integrales e integradas de servicios de salud	Gestión territorial para la conformación y operación de las Redes Integrales e Integradas de Servicios de Salud y el cuidado de la salud.			Integración del cuidado del ambiente y la salud en el marco de la adaptación al cambio climático.	Establecer un sistema de alerta temprana y coordinación de emergencias que involucre a diversos actores locales, incluyendo servicios de salud, fuerzas de seguridad, y organizaciones de la sociedad civil.	Promover la participación activa de la comunidad en la planificación y ejecución de actividades de preparación y respuesta ante emergencias, fomentando la formación de comités locales de gestión de riesgos y la participación en simulacros y ejercicios de respuesta.
Redes Integrales e Integradas de Servicios de Salud	Territorialización, conformación, coordinación y gestión de las RIISS.	Eje 4. Atención Primaria en Salud	Desarrollar acciones sectoriales e intersectoriales dirigidas a promover la salud, prevenir la enfermedad y recuperar la salud de la población, en escenarios como ciudades, espacios periurbanos, rurales, territorios indígenas y otros entornos donde las personas y colectivos desarrollan la vida cotidiana, aportando a la garantía del derecho fundamental a la salud.	Entidades Territoriales Departamentales, Distritales y Municipales que conforman territorios de salud de acuerdo con las particularidades geográficas, socioculturales, político administrativas y ambientales donde se produce el proceso de salud.	La alta estigmatización, exclusión social y homofobia hacia la población LGBTQ+ en el municipio de San Andrés de Cuerquia es un problema grave que requiere una respuesta urgente y efectiva.	Implementar programas educativos en escuelas y comunidades para aumentar la conciencia sobre la diversidad sexual y de género, promoviendo el respeto y la aceptación de todas las personas, independientemente de su orientación sexual o identidad de género.
	Territorialización, conformación, coordinación y gestión de las RIISS.			Entidades Territoriales Departamentales, Distritales que organizan la prestación de servicios de salud en redes integrales e integradas territoriales bajo un modelo de salud predictivo, preventivo y resolutivo fundamentado en la Atención Primaria en Salud — APS con criterios de subsidiaridad y complementariedad.	implementar medidas que mejoren el acceso a servicios de salud mental y orientación adecuada para los habitantes del municipio. Esto podría incluir la asignación de más recursos financieros y humanos a programas de salud mental.	Fomentar la colaboración entre diferentes sectores, incluyendo el gobierno local, organizaciones no gubernamentales, instituciones educativas y el sector privado, para abordar de manera integral la crisis de salud mental en la comunidad.
	Gestión territorial para la conformación y operación de las Redes Integrales e Integradas de Servicios de Salud y el cuidado de la salud.			Agentes del sistema de salud que garantizan el acceso de la población con criterios de longitudinalidad, continuidad, puerta de entrada, enfoques familiar y comunitario con acciones, universales, sistemáticas, permanentes y participativas bajo un enfoque familiar y comunitario fundamentado en la Atención Primaria en Salud - APS.	La falta de acompañamiento psicosocial, psicológico y orientación efectiva para los jóvenes en el manejo de las emociones es una deficiencia significativa que puede tener repercusiones en su bienestar emocional y su desarrollo personal.	Promover la importancia de la salud mental y la búsqueda de ayuda profesional cuando sea necesario, estigmatizando el acceso a servicios de salud mental y psicológica. Realizar campañas de concientización sobre la salud mental dirigidas a jóvenes y sus familias, destacando la importancia de cuidar y proteger la salud emocional tanto como la física.

Fernando Chavarria
Alcalde 2024 - 2027



	Fortalecimiento del nivel primario con Equipos Básicos de Salud y Centros de Atención Primaria en Salud			Nivel primario de atención con equipos de salud territoriales y centros de atención primaria en salud fortalecidos en su infraestructura, insumos, dotación y personal de salud como puerta de entrada y primer contacto con el Sistema de Salud, para dar respuesta a las necesidades en salud de la población de su territorio,	Establecer alianzas y colaboraciones con instituciones académicas, empresas de tecnología y organizaciones de la sociedad civil para desarrollar e implementar plataformas y aplicaciones de telemedicina accesibles y fáciles de usar para la población.	Priorizar la integración de la telemedicina en la planificación y prestación de servicios de salud a nivel local, como parte de una estrategia integral para mejorar el acceso y la calidad de la atención médica.	
Territorialización social, Gobernanza y Gobernabilidad	Fortalecimiento de la autoridad sanitaria y transectorialidad.	Eje 5. Cambio climático, emergencias, desastres y pandemias	Cambio y	Reducir los impactos de las emergencias, desastres y el cambio climático en la salud humana y ambiental, a través de la gestión integral del riesgo (como un proceso que propende por la seguridad sanitaria, el bienestar y la calidad de vida de las personas), por medio de la formulación, ejecución, seguimiento y evaluación de políticas, planes, programas y proyectos; y fortaleciendo la detección, atención y los mecanismos de disponibilidad y acceso de las tecnologías, y servicios en salud necesarias para dar respuesta efectiva a un nuevo evento pandémico.	Políticas en salud pública para contribuir a la mitigación y adaptación al cambio climático.	Realizar campañas de sensibilización y educación ambiental dirigidas a la comunidad, destacando la importancia de la gestión adecuada de las aguas residuales para proteger la salud pública y preservar el medio ambiente.	Buscar apoyo técnico y financiero de organismos gubernamentales, organizaciones no gubernamentales y agencias internacionales para facilitar la construcción y operación de la planta de tratamiento.
	Participación social en salud				Implementar sistemas de potabilización del agua en el área rural.	Establecer alianzas con organizaciones no gubernamentales, agencias de cooperación internacional y otros actores relevantes para obtener financiamiento y apoyo técnico para la implementación de proyectos de acceso a agua potable segura en el área rural.	
Integridad del Sector Salud	Ciencia, tecnología e innovación.				Nivel Nacional y entes territoriales preparados y fortalecidos para la gestión del conocimiento, prevención, y atención sectorial e intersectorial de emergencias, desastres y pandemias.	Establecer alianzas con organizaciones de la sociedad civil, instituciones educativas y servicios de salud para llevar a cabo talleres y cursos de capacitación en primeros auxilios en las comunidades rurales, aprovechando sus recursos humanos y logísticos.	Integrar la educación en primeros auxilios en los programas de educación formal y no formal en las comunidades rurales, incluyendo la capacitación de docentes y líderes comunitarios para que puedan transmitir estos conocimientos a sus alumnos y miembros de la comunidad
Territorialización social, Gobernanza y Gobernabilidad	Vigilancia en Salud Pública				Fomentar la creación de entornos saludables en la comunidad, promoviendo la disponibilidad de espacios públicos para la práctica de actividad física, la oferta de alimentos saludables en lugares de trabajo y escuelas, y la implementación de políticas locales que apoyen estilos de vida saludables.	Capacitar a líderes comunitarios y promotores de salud para que puedan actuar como agentes de cambio en sus comunidades, promoviendo la adopción de hábitos saludables y apoyando a aquellos que buscan mejorar su salud y bienestar.	
Redes integrales e integradas de servicios de salud	Gestión territorial para la conformación y operación de las Redes Integrales e				Conocimiento producido y difundido y capacidades fortalecidas para prevenir y atender el impacto del cambio climático en la salud pública,	Mejorar el acceso a servicios de vacunación mediante la ampliación de la cobertura de centros de salud, la organización de jornadas de vacunación móviles en áreas remotas y la	Establecer alianzas con instituciones educativas, líderes comunitarios, organizaciones de la sociedad civil y medios de comunicación para difundir información

Fernando Chavarria
Alcalde 2024 - 2027



	Integradas de Servicios de Salud y el cuidado de la salud.				promoción de la vacunación en lugares de fácil acceso para la población.	precisa y veraz sobre las vacunas y desmentir mitos y rumores infundados.
Integridad del Sector Salud	Ciencia, tecnología e innovación.	Eje 6. Conocimiento en Salud Pública y soberanía sanitaria	Establecer la soberanía sanitaria y la construcción colectiva de conocimiento en salud como una prioridad en la agenda pública que permita avanzar en la investigación, desarrollo, innovación y producción local de Tecnologías estratégicas en salud y el fortalecimiento de las capacidades en salud a nivel nacional y territorial.	Decisiones en salud pública basadas en información, investigación y el máximo desarrollo del conocimiento científico lo que incluye reconocer la cosmovisión y los saberes propios los pueblos y comunidades,	Mejorar la efectividad de los programas de promoción y prevención en la comunidad, mediante campañas de concientización, detección temprana y fomento de estilos de vida saludables, para reducir la incidencia de enfermedades crónicas y mejorar la calidad de vida de la población.	Establecer redes de apoyo comunitario para pacientes con enfermedades crónicas, donde puedan compartir experiencias, consejos y recursos para enfrentar los desafíos de su condición de salud.
				Capacidades fortalecidas para la gestión del conocimiento en salud pública	Establecer programas de afiliación simplificados para facilitar el acceso a los servicios de salud, eliminando barreras burocráticas y simplificando los procedimientos de registro.	Realizar campañas de sensibilización y educación dirigidas a la comunidad sobre los beneficios del aseguramiento en salud, destacando la importancia de contar con cobertura médica.
	Soberanía Sanitaria			Soberanía sanitaria fortalecida con tecnologías estratégicas en salud-TES.		
Trabajo digno, decente y condiciones de equidad para los trabajadores de la salud	Distribución del talento humano en salud, redistribución de competencias y trabajo digno y decente.	Eje 7. Personal de salud	Crear y desarrollar mecanismos para mejorar la distribución, disponibilidad, formación, educación continua, así como, las condiciones de empleo y trabajo digno y decente del personal de salud.	Capacidades consolidadas para la gestión territorial de la salud pública		
				Talento Humano en Salud formado para la gestión integral de la salud pública	Fomentar una cultura organizacional que valore y promueva la atención centrada en el paciente, donde se reconozca la importancia de escuchar y responder a las necesidades y preocupaciones de cada individuo.	Realizar campañas de sensibilización y capacitación dirigidas a todo el personal de salud, destacando la importancia de la empatía, la compasión y el respeto en la atención médica.

Fernando Chavarria
Alcalde 2024 - 2027