

| | | | | | |
|---|--|-----------------|---|-------------------|--------------------------|
| Temperatura media de la cabecera municipal °C | Altitud de la cabecera municipal M.S.N.M | Extensión (km2) | Densidad poblacional habitantes por km2 | Número de veredas | Número de corregimientos |
| 21 | 1350 | 1278 | 16,7 | 52 | 2 |

Población 2023

| | |
|------------------|---------------|
| Cabecera: 10.214 | Resto: 11.523 |
|------------------|---------------|

Fuente: DANE

Población por ciclo vital 2015, 2023 y 2030

| Ciclo vital | 2015 | | 2023 | | 2030 | |
|-------------------------------|-----------------|---------------------|-----------------|---------------------|-----------------|---------------------|
| | Número absoluto | Frecuencia relativa | Número absoluto | Frecuencia relativa | Número absoluto | Frecuencia relativa |
| Primera infancia (0 a 5 años) | 3.039 | 14,5 | 2.763 | 12,7 | 2.527 | 11,1 |
| Infancia (6 a 11 años) | 2.769 | 13,2 | 2.564 | 11,8 | 2.385 | 10,5 |
| Adolescencia (12 a 18) | 2.919 | 13,9 | 2.516 | 11,6 | 2.481 | 10,9 |
| Juventud (19 a 26) | 2.623 | 12,5 | 2.504 | 11,5 | 2.252 | 9,9 |
| Adultez (27 a 59) | 7.299 | 34,9 | 8.257 | 38,0 | 8.989 | 39,6 |
| Persona mayor (60 y más) | 2.295 | 11,0 | 3.133 | 14,4 | 4.038 | 17,8 |
| TOTAL | 20.944 | 100 | 21.737 | 100 | 22.672 | 100 |

Fuente: DANE - proyecciones de población Censo 2018

Total defunciones año 2021 : 151
(por residencia)



Total nacimientos año 2021: 238
(por residencia)



Embarazo adolescente, 2021

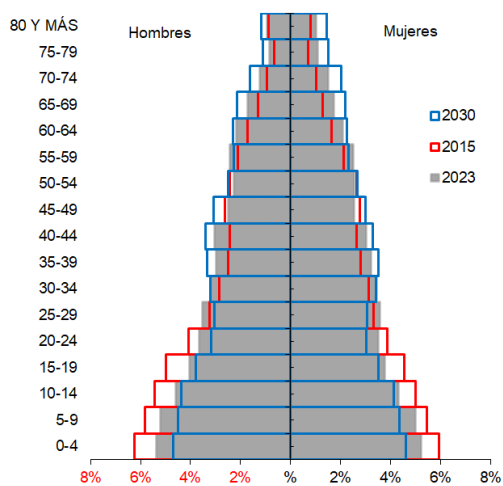
Tasa por 1.000 mujeres

| Grupo edad | Antioquia | Frontino |
|--------------|-----------|----------|
| 10 a 14 años | 2,9 | 3,1 |
| 15 a 19 años | 48,0 | 72,9 |

Fuente: DANE



Piramide poblacional 2015, 2023 y 2030



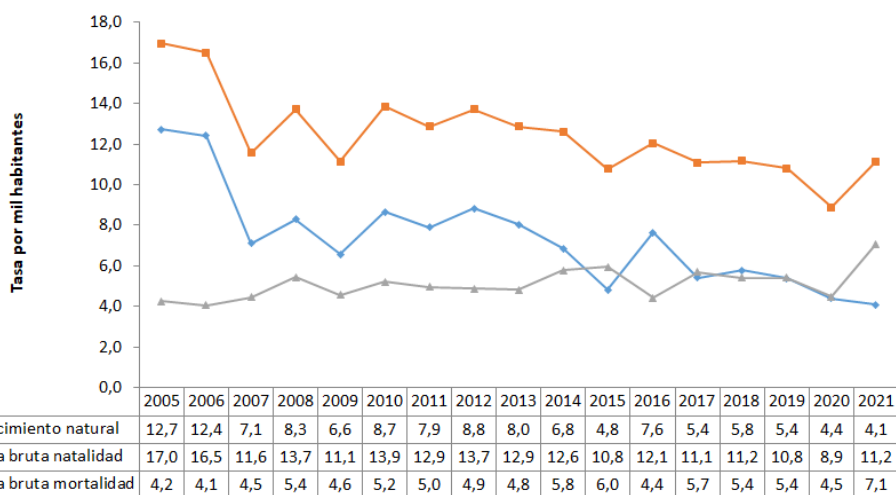
Fuente: DANE

Indicadores de estructura demográfica 2015, 2023 y 2030

| Índice Demográfico | Año | | |
|-----------------------------------|--------|--------|--------|
| | 2015 | 2023 | 2030 |
| Poblacion total | 20.944 | 21.737 | 22.672 |
| Poblacion Masculina | 10.511 | 10.812 | 11.255 |
| Poblacion femenina | 10.433 | 10.925 | 11.417 |
| Relación hombres:mujer | 100,7 | 99,0 | 98,6 |
| Razón niños:mujer | 52,7 | 45,7 | 40,8 |
| Indice de infancia | 33,9 | 29,7 | 26,7 |
| Indice de juventud | 24,1 | 22,1 | 19,6 |
| Indice de vejez | 11,0 | 14,4 | 17,8 |
| Indice de envejecimiento | 32,3 | 48,5 | 66,8 |
| Indice demografico de dependencia | 71,0 | 66,3 | 66,4 |
| Indice de dependencia infantil | 58,0 | 49,4 | 44,4 |
| Indice de dependencia mayores | 13,0 | 16,8 | 22,0 |
| Indice de Friz | 200,0 | 156,6 | 129,6 |

Fuente: DANE

Tasas brutas de natalidad, mortalidad y tasa de crecimiento natural 2005 – 2021



Fuente: DANE

Población por pertinencia étnica, censo 2018

| Autoreconocimiento étnico | Casos | % |
|---|---------------|------------|
| Gitano(a) o Rrom | 0 | 0,00 |
| Indígena | 3.812 | 18,91 |
| Negro(a), Mulato(a), Afrodescendiente, Afrocolombiano(a) | 104 | 0,52 |
| Ningún grupo étnico | 16.040 | 79,58 |
| No informa | 199 | 0,99 |
| Palenquero(a) de San Basilio | 0 | 0,00 |
| Raizal del Archipiélago de San Andrés, Providencia y Santa Catalina | 1 | 0,00 |
| Total | 20.156 | 100 |

Fuente: DANE

Salud mental

| Evento | Antioquia | Frontino | Año | Fuente |
|---------------------|-----------|----------|------|----------|
| Intento de suicidio | 84,3 | 92,9 | 2022 | SIVIGILA |
| Suicidio | 7,3 | 9,4 | 2021 | SISPRO |

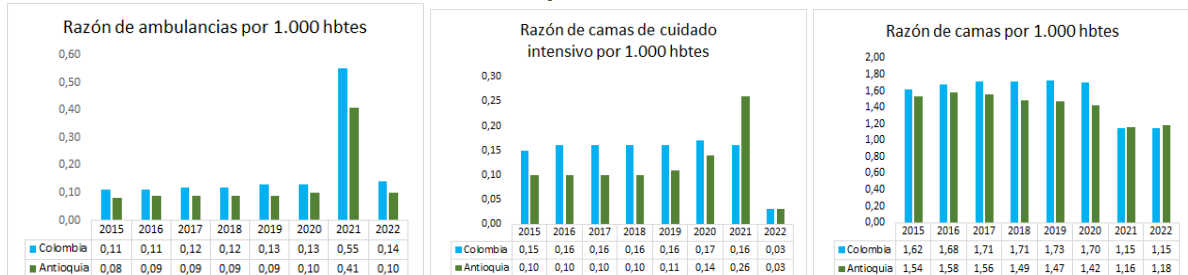
Tasa por 100.000 hbtes

Aseguramiento población migrante, 2023

| | |
|------------------------------|--------|
| Total afiliación (PEP + PPT) | 98 |
| Cobertura total (PEP + PPT) | 118,1% |
| Cobertura solo PEP | 118,8% |

Fuente: Ministerio de Salud PPT entregados por Migración Colombia

Oferta Prestadores-Capacidad Instalada, 2015 - 2022



Fuente: SISPRO

