

Municipio de Támesis

Antioquia – Colombia
NIT 890.981.238-3
Casa de Gobierno
Calle 10 No 9-51
Teléfono (57) 604 5906968
Código Postal 056020



Municipio de Támesis
Antioquia - Colombia

Análisis de Situación de Salud con el Modelo de los Determinantes Sociales de Salud



JUAN PABLO PEREZ RAMIREZ
Alcalde

CARLOS HERNAN CARDONA BEDOYA
Secretario de Educación, Salud y Deporte

CLAUDIA MILENA SERNA CASTAÑEDA
Profesional Especializado – Coordinadora de Salud

Támesis, Antioquia, Colombia, Año 2024

2023- V2

✉ alcaldia@tamesis-antioquia.gov.co

🌐 www.tamesis-antioquia.gov.co ▶ Támesis Antioquia

📺 Tamesisweb ✕ @tamesis_web 📷 [alcaldiatamesisantioquia](https://www.instagram.com/alcaldiatamesisantioquia)

Municipio de Támesis

Antioquia – Colombia
NIT 890.981.238-3
Casa de Gobierno
Calle 10 No 9-51
Teléfono (57) 604 5906968
Código Postal 056020



Municipio de Támesis
Antioquia - Colombia

TABLA DE CONTENIDO

INTRODUCCIÓN	10
METODOLOGÍA.....	12
AGRADECIMIENTOS Y RECONOCIMIENTOS INSTITUCIONALES	13
SIGLAS	14
CAPITULO I. CONFIGURACION DEL TERRITORIO.....	16
1.1 Contexto Territorial.....	16
1.1.1 Localización y accesibilidad geográfica	16
1.1.2 Relaciones de la sociedad y el ambiente en el territorio	24
1.2 Contexto poblacional y demográfico	29
1.2.1 Estructura demográfica	32
1.2.2 Dinámica demográfica	37
1.2.3 Movilidad forzada.....	39
1.2.4. LGBTIQ+: Lesbianas, Gais, Bisexuales y personas Transgénero.....	40
1.2.5 Población Migrante	42
1.2.6. Población campesina.....	44
1.3 Contexto Institucional de protección social y sectorial en salud.....	48
1.4 Gobierno y gobernanza en el sector salud.....	57
Capítulo II. PROCESOS ECONOMICOS Y CIRCUNSTANCIAS DE LA VIDA SOCIAL.....	75
2.1 Procesos económicos y condiciones de trabajo del territorio.....	75
2.2 Condiciones de vida del territorio	82
2.3 Dinámicas de convivencia en el territorio	86
CAPITULO III DESENLACES MORBIDOS.....	87
3.1 Análisis de la morbilidad.....	87
3.1.1 Principales causas de morbilidad	87
3.1.3 Morbilidad de eventos de notificación obligatoria	97
3.1.4 Análisis de la población con discapacidad.....	102
3.1.5 Identificación de prioridades principales en la morbilidad.....	103

✉ alcaldia@tamesis-antioquia.gov.co

🌐 www.tamesis-antioquia.gov.co 📍 Támesis Antioquia

📺 Tamesisweb ✂ @tamesis_web 📷 [alcaldiatamesisantioquia](https://www.instagram.com/alcaldiatamesisantioquia)

Municipio de Támesis

Antioquia – Colombia
NIT 890.981.238-3
Casa de Gobierno
Calle 10 No 9-51
Teléfono (57) 604 5906968
Código Postal 056020



Municipio de Támesis
Antioquia - Colombia

3.2 Análisis de la mortalidad	105
3.2.1 Mortalidad general	105
3.2.2 Mortalidad específica por subgrupo	115
3.2.3 Mortalidad materno - infantil y en la niñez	126
3.2.4 Identificación de prioridades por mortalidad	138
Capítulo IV. ANÁLISIS DE LAS RESPUESTAS DE LOS DIFERENTES ACTORES ANTES LAS PROBLEMÁTICAS Y NECESIDADES SOCIALES Y AMBIENTALES QUE AFECTAN LA SALUD EN EL TERRITORIO.....	139
CAPÍTULO V: PRIORIZACIÓN DE LOS PROBLEMAS Y NECESIDADES SOCIALES DE LA SALUD EN EL TERRITORIO.....	187
CAPÍTULO VI: PROPUESTAS DE RESPUESTA Y RECOMENDACIONES EN EL TERRITORIO EN EL MARCO DEL PDSP 2022 2031 Y EL MODELO DE SALUD PREVENTIVO PREDICTIVO FUNDAMENTADO EN LA ATENCIÓN PRIMARIA EN SALUD.....	260

Municipio de Támesis

Antioquia – Colombia
NIT 890.981.238-3
Casa de Gobierno
Calle 10 No 9-51
Teléfono (57) 604 5906968
Código Postal 056020



Municipio de Támesis
Antioquia - Colombia

LISTA DE TABLAS

Tabla 1. Distribución del municipio por extensión territorial y área de residencia municipio de Támesis - Antioquia, 2019.....	16
Tabla 2. Tiempo de traslado, tipo de transporte y distancia en kilómetros del municipio de Támesis – Antioquia, 2019.....	20
Tabla 3. Tiempo de traslado, tipo de transporte, distancia en kilómetros desde el municipio hacia los municipios vecinos, Támesis – Antioquia 2005-2019.....	20
Tabla 4. Distribución de las veredas, según área. Támesis 2019	23
Tabla 5. Áreas de las Cuencas Hidrográficas. Támesis 2015	26
Tabla 6. Población por área de residencia del municipio de Támesis – Antioquia, 2023	30
Tabla 7. Población por área de residencia del municipio de Támesis – Antioquia, 2023	31
Tabla 8. Población por pertenencia étnica del municipio de Támesis, 2018	31
Tabla 9. Proporción de la población por ciclo vital, Municipio de Támesis Antioquia, 2015, 2023 y 2030.....	34
Tabla 10. Otros indicadores de estructura demográfica en el municipio de Támesis, 2015, 2023, 2030.....	36
Tabla 11. Otros indicadores de la dinámica de la población del Municipio de Támesis - Antioquia, 2005-2020.....	37
Tabla 12. Movilidad forzada, Municipio de Támesis, 2022	40
Tabla 13. Árbol de Problemas LGBTIQ+, municipio de Támesis 2024.....	40
Tabla 14. Productos y metas población diversa, Municipio de Támesis 2024.....	41
Tabla 15. Tipo de servicio en las atenciones en salud a población migrantes. Támesis, 2021	44
Tabla 16. Árbol de Problemas Indígenas. Municipio de Támesis 2024	46
Tabla 17. Resultados y metas, población campesina. Municipio de Támesis 2024-2027	47
Tabla 18. Productos y metas en la Comunidad indígena. Municipio de Támesis 2024-2027.....	48
Tabla 19. Servicios habilitados de las Instituciones Prestadoras de Salud Municipio de Támesis Antioquia, 2022	48
Tabla 20. Otros indicadores de sistema sanitario en Municipio de Támesis Antioquia, 2022.....	50
Tabla 21. Sistema sanitario de Támesis. Municipio de Támesis 2021	51
Tabla 22. Cobertura en aseguramiento de la Población. Municipio de Támesis 2022	53
Tabla 23. Población especial afiliada al régimen contributivo. Municipio de Támesis 2022	54
Tabla 24. Población afiliada según EPS. Municipio de Támesis 2022	54
Tabla 25. Afiliados por régimen municipio de Támesis. Octubre de 2023.....	56
Tabla 26.. Afiliación en salud de la población por régimen.....	56
Tabla 27. Políticas Públicas. Municipio de Támesis	57
Tabla 28. Matriz de Cartografía Social. Municipio de Támesis 2024.....	68
Tabla 29. Priorización de la situación en salud, Matriz de Hanlon. Támesis, 2023	70

✉ alcaldia@tamesis-antioquia.gov.co

🌐 www.tamesis-antioquia.gov.co ▶ Támesis Antioquia

📺 Tamesisweb X [@tamesis_web](https://twitter.com/tamesis_web) 📷 [alcaldiatamesisantioquia](https://www.instagram.com/alcaldiatamesisantioquia)

Municipio de Támesis

Antioquia – Colombia
NIT 890.981.238-3
Casa de Gobierno
Calle 10 No 9-51
Teléfono (57) 604 5906968
Código Postal 056020



Municipio de Támesis
Antioquia - Colombia

Tabla 30. Variación en ocupados en el municipio de Támesis.....	77
Tabla 31. Variación en ocupados en el municipio de Támesis por género	77
Tabla 32. Variación en ocupados en el municipio de Támesis por zona.....	78
Tabla 33. Variación en ocupados en el municipio de Támesis por formalidad laboral.	78
Tabla 34. Variación en ocupados en el municipio de TÁMESIS por rama de actividad económica.	80
Tabla 35. Resumen de los procesos económicos y condiciones de trabajo del territorio. Támesis, 2023	80
Tabla 36. Determinantes Intermedios de la Salud - Condiciones de Vida, Municipio de Támesis, Antioquia ..	83
Tabla 37. Determinantes Intermedios de la Salud - Condiciones de Vida, Desagregación según Urbano Rural, Municipio de Támesis, Antioquia.	84
Tabla 38. Disponibilidad de alimentos del municipio de Támesis, 2020.....	84
Tabla 39. Cobertura de vacunación contra el COVID 19, Municipio de Támesis Antioquia, 2022	85
Tabla 40. Tasa de cobertura bruta de educación del Municipio de Támesis, 2005 – 2021	85
Tabla 41. NBI cabecera. Támesis.....	86
Tabla 42. NBI centros poblados y rural disperso. Támesis.....	86
Tabla 43. Determinantes intermedios de la salud - factores psicológicos y culturales, Municipio de Támesis - Antioquia, 2020.....	87
Tabla 44. Distribución porcentual de las principales causas de morbilidad general, por ciclo vital. Támesis 2009 – 2022.....	88
Tabla 45. Distribución porcentual de las principales causas de morbilidad en hombres. Támesis 2009 – 2022.....	89
Tabla 46. Distribución porcentual de las principales causas de morbilidad en mujeres. Támesis 2009 – 2022.....	89
Tabla 47. Morbilidad de las condiciones transmisibles y nutricionales general, Támesis 2009 – 2022	90
Tabla 48. Morbilidad de las condiciones transmisibles y nutricionales en hombres, Támesis 2009 – 2022	91
Tabla 49. Morbilidad de las condiciones transmisibles y nutricionales en mujeres, Támesis 2009 – 2022.....	92
Tabla 50. Morbilidad específica por subcausas de salud mental general, Támesis 2009 – 2022.....	93
Tabla 51. Morbilidad específica por subcausas de salud mental hombres, Támesis 2009 – 2022.....	94
Tabla 52. Morbilidad específica por subcausas de salud mental mujeres, Támesis 2009 – 2022.....	95
Tabla 53. Semaforización y tendencia de los de los eventos de alto costo, Municipio de Támesis, 2020	96
Tabla 54. Prevalencia e incidencia de eventos como la diabetes mellitus y la hipertensión arterial, Támesis Antioquia, 2006-2020.....	96
Tabla 55. semaforización de los eventos de notificación obligatoria del Municipio de Támesis Antioquia, 2006 – 2022.....	97
Tabla 56. Tabla de concentración de la comorbilidad de Covid 19 en el Municipio de Támesis Antioquia, 2021	99
Tabla 57. Tabla de ámbito de atención de los pacientes con Covid 19 en el Municipio de Támesis Antioquia, 2022.....	100

✉ alcaldia@tamesis-antioquia.gov.co

🌐 www.tamesis-antioquia.gov.co ▶ Támesis Antioquia

📺 Tamesisweb X [@tamesis_web](https://twitter.com/tamesis_web) 📷 [alcaldiatamesisantioquia](https://www.instagram.com/alcaldiatamesisantioquia)

Municipio de Támesis

Antioquia – Colombia
NIT 890.981.238-3
Casa de Gobierno
Calle 10 No 9-51
Teléfono (57) 604 5906968
Código Postal 056020



Municipio de Támesis
Antioquia - Colombia

Tabla 58. Distribución de las alteraciones permanentes de las personas con discapacidad del Municipio de Támesis Antioquia, 2022	103
Tabla 59. Prioridades identificadas en la morbilidad atendida y eventos de notificación obligatoria Municipio de Támesis 2022	103
Tabla 60. Semaforización de las tasas de mortalidad por causas específicas Municipio de Támesis - Antioquia, 2006 – 2021	126
Tabla 61. Semaforización y tendencia de la mortalidad materno – infantil y niñez, Municipio de Támesis Antioquia, 2006 - 2021.....	126
Tabla 62. Mortalidad en la infancia y niñez en menores de un año municipio de Támesis Antioquia, 2005 – 2021.....	131
Tabla 63. Mortalidad en la infancia y niñez en niñas menores de un año municipio de Támesis Antioquia, 2005 – 2021.....	131
Tabla 64. Mortalidad en la infancia y niñez en el total de menores de un año municipio de Támesis Antioquia, 2005 – 2021.....	131
Tabla 65. Muertes en hombres de 1 y 4 años, municipio de Támesis Antioquia, 2005 – 2021	132
Tabla 66. Muertes en mujeres de 1 y 4 años, municipio de Támesis Antioquia, 2005 – 2021	132
Tabla 67. Muertes en el total de 1 y 4 años, municipio de Támesis Antioquia, 2005 – 2021	132
Tabla 68. Muertes en la infancia y niñez en hombres menores de 5 años, municipio de Támesis Antioquia, 2005 – 2021.....	133
Tabla 69. Muertes en la infancia y niñez en niñas menores de 5 años, municipio de Támesis Antioquia, 2005 – 2021.....	133
Tabla 70. Muertes en la infancia y niñez en el total de menores de 5 años, municipio de Támesis Antioquia, 2005 – 2021.....	134
Tabla 71.. Razón de mortalidad materna, según etnia, Municipio de Támesis Antioquia, 2009 - 2021.....	134
Tabla 72.. Razón de mortalidad materna por área de residencia, Municipio de Támesis Antioquia, 2009 - 2020.....	134
Tabla 73. Tasa de mortalidad neonatal por Etnia, Municipio de Támesis Antioquia, 2009- 2021	136
Tabla 74. Tasa de mortalidad neonatal por Área, Municipio de Támesis Antioquia, 2009 - 2021	136
Tabla 75. Identificación de prioridades en la mortalidad del Municipio de Támesis Antioquia 2005 - 2021....	138
Tabla 76. Priorización de los problemas y necesidades sociales de la salud en el territorio. Municipio de Támesis 2024	140
Tabla 77. Priorización de los problemas y necesidades sociales de la salud en el territorio. Municipio de Támesis 2024	192
Tabla 78. Construcción de núcleos de inequidad sociosanitaria a nivel territorial. Municipio de Támesis 2023.....	196
Tabla 79. Propuestas de respuesta y recomendaciones en el territorio en el marco del PDSP 2022 2031 y el modelo de salud preventivo predictivo fundamentado en la atención primaria en salud. Municipio de Támesis 2024.....	260

✉ alcaldia@tamesis-antioquia.gov.co

🌐 www.tamesis-antioquia.gov.co 📍 Támesis Antioquia

📺 Tamesisweb ✂ @tamesis_web 📷 [alcaldiatamesisantioquia](https://www.facebook.com/alcaldiatamesisantioquia)



LISTA DE FIGURAS

Figura 1. Pirámide poblacional del municipio de Támesis - Antioquia, 2015, 2023, 2030.....	33
Figura 2. Cambio en la proporción de la población por grupo etarios del municipio de Támesis - Antioquia 2015, 2023 y 2030.....	34
Figura 3. Población por sexo y grupo de edad del Municipio de Támesis Antioquia, 2023.....	35
Figura 4. Comparación entre las tasas brutas de natalidad y mortalidad Municipio de Támesis- Antioquia, 2005 a 2021.....	37
Figura 5. Tasa de Crecimiento Total o exponencial del municipio de Támesis. 2005- 2025.....	38
Figura 6.. Pirámide poblacional del municipio de Támesis - Antioquia, 2022.....	42
Figura 7. Reconocimiento “Cómo queremos ser reconocidos en el 2040” Agenda Antioquia 2040. Municipio de Támesis.....	64
Figura 8. Demandas de población agenda 2040. Municipio de Támesis.....	66
Figura 9. Educación de calidad e inclusiva, Agenda Antioquia 2040. Municipio de Támesis.....	66
Figura 10. Demandas de población agenda 2040. Municipio de Támesis.....	67
Figura 11. Evolución de la Tasa de Desempleo en Támesis.....	75
Figura 12. Evolución de la Tasa de Informalidad en Támesis.....	77
Figura 13. Ocupación e ingresos. Municipio de Támesis.....	79
Figura 14. Pirámide poblacional de la morbilidad por COVID 19 del municipio de Támesis - 2021.....	99
Figura 15. Pirámide de la población en condición de discapacidad, Municipio de Támesis Antioquia, 2022..	102
Figura 16. Tasa de mortalidad ajustada por edad del municipio de Támesis. 2005 – 2021.....	106
Figura 17. Tasa de Mortalidad para los hombres del Municipio de Támesis- Antioquia, 2005 – 2021.....	107
Figura 18. de Mortalidad para las mujeres del Municipio de Támesis Antioquia, 2005 – 2021.....	107
Figura 19. Años de Vida Potencialmente Perdidos –AVPP del municipio de Támesis -Antioquia, 2005 – 2021.....	109
Figura 20. de Vida Potencialmente Perdidos AVPP en los hombres del municipio de Támesis Antioquia, 2005 – 2021.....	110
Figura 21. Años de Vida Potencialmente Perdidos en las mujeres Támesis, 2005 – 2021.....	111
Figura 22. Tasa de AVPP del municipio de Támesis Antioquia, 2005 – 2021.....	112
Figura 23. de AVPP en los hombres del municipio de Támesis Antioquia, 2005 – 2021.....	113
Figura 24. Tasa de AVPP en las mujeres del municipio de Támesis Antioquia, 2005 – 2021.....	114
Figura 25. Tasa de mortalidad para las enfermedades transmisibles en hombres, Municipio de Támesis- Antioquia, 2005–2021.....	115

Municipio de Támesis

Antioquia – Colombia
NIT 890.981.238-3
Casa de Gobierno
Calle 10 No 9-51
Teléfono (57) 604 5906968
Código Postal 056020



Municipio de Támesis
Antioquia - Colombia

Figura 26. Tasa de mortalidad para las enfermedades transmisibles en mujeres, Municipio de Támesis- Antioquia, 2005 – 2020.....	116
Figura 27. Tasa de mortalidad para las neoplasias en hombres del Municipio de Támesis Antioquia, 2005 – 2021.....	117
Figura 28. Tasa de mortalidad para las neoplasias en mujeres del Municipio de Támesis Antioquia, 2005 – 2021	118
Figura 29. Tasa de mortalidad para las enfermedades del sistema circulatorio en hombres del Municipio de Támesis Antioquia, 2005 – 2021	119
Figura 30. Tasa de mortalidad para las enfermedades del sistema circulatorio en mujeres del Municipio de Támesis Antioquia, 2005 – 2021.....	120
Figura 31. Tasa de mortalidad para ciertas afecciones originadas del periodo perinatal en hombres del Municipio de Támesis Antioquia, 2005 – 2021	121
Figura 32. Tasa de mortalidad para ciertas afecciones originadas del periodo perinatal en mujeres del Municipio de Támesis Antioquia, 2005 – 2021	121
Figura 33. Tasa de mortalidad para las causas externas en hombres del Municipio de Támesis Antioquia, 2005 – 2021.....	122
Figura 34. Tasa de mortalidad para las causas externas en mujeres del Municipio de Támesis Antioquia, 2005 – 2021.....	123
Figura 35. Tasa de mortalidad para las demás enfermedades en hombres del Municipio de Támesis- Antioquia. 2005 – 2021.....	124
Figura 36. Tasa de mortalidad para las demás enfermedades en mujeres del Municipio de Támesis- Antioquia, 2005 – 2021.....	125
Figura 37. Razón de mortalidad materna, Municipio de Támesis Antioquia, 2005 - 2021.....	127
Figura 38. Tasa de mortalidad neonatal Municipio de Támesis Antioquia, 2005 - 2021.....	127
Figura 39. Tasa de mortalidad infantil, Municipio de Támesis Antioquia, 2005 - 2021	128
Figura 40. Tasa de mortalidad en la niñez, Municipio de Támesis Antioquia, 2005 - 2021	128
Figura 41. Mortalidad por IRA en menores de 5 años, Municipio de Támesis Antioquia, 2005 – 2021.....	129
Figura 42. Mortalidad por EDA en menores de 5 años, Municipio de Támesis Antioquia, 2005 - 2021	129
Figura 43. Mortalidad por desnutrición en menores de 5 años, Municipio de Támesis Antioquia, 2005 - 2020.....	130
Figura 44. Muertes por trastornos mentales y de comportamiento, Municipio de Támesis Antioquia, 2005 - 2021	136
Figura 45. Muertes por trastornos mentales y del comportamiento debido al consumo de sustancias psicoactivas, Municipio de Támesis, 2005 - 2021.....	137
Figura 46. Muertes por Epilepsia, Municipio de Támesis - Antioquia, 2005 - 2021	137

Municipio de Támesis

Antioquia – Colombia
NIT 890.981.238-3
Casa de Gobierno
Calle 10 No 9-51
Teléfono (57) 604 5906968
Código Postal 056020








Municipio de Támesis
Antioquia - Colombia

LISTA DE MAPAS

Mapa 1. Localización geográfica del municipio de Támesis - Antioquia, 2015	17
Mapa 2. División política administrativa y límites, municipio de Támesis - Antioquia, 2015	18
Mapa 3. División política administrativa y límites, de los centros poblados municipio de Támesis Antioquia 2019.	19
Mapa 4. Vías de comunicación del municipio de Támesis - Antioquia, 2018	22
Mapa 5. División política administrativa y límites de las veredas municipio de Támesis Antioquia, 2015.	23
Mapa 6. Hidrografía del municipio de Támesis Antioquia, 2015	25
Mapa 7. Amenazas por movimientos en masa del municipio de Támesis - Antioquia, 2015	28
Mapa 8. Población por área de residencia. Municipio de Támesis - Antioquia, 2022.....	30

 alcaldia@tamesis-antioquia.gov.co

 www.tamesis-antioquia.gov.co  [Támesis Antioquia](#)

 [Tamesisweb](#)  [@tamesis_web](#)  [alcaldiatamesisantioquia](#)

Municipio de Támesis

Antioquia – Colombia
NIT 890.981.238-3
Casa de Gobierno
Calle 10 No 9-51
Teléfono (57) 604 5906968
Código Postal 056020



Municipio de Támesis
Antioquia - Colombia

INTRODUCCIÓN

El Análisis Situacional de Salud es un proceso analítico y sintético que permite caracterizar, medir y explicar la salud versus los determinantes con el fin de identificar, priorizar y evaluar las necesidades y problemas sanitarios a nivel municipal; por lo anterior, el municipio de Támesis elaboró la guía ASIS, con el fin de recopilar la información de acuerdo a las directrices dadas por el Ministerio de Educación, Salud y Deporte a través del Plan Decenal de Salud Pública - PDSP 2022-2031 según la resolución 1035 del año 2022.

Así mismo, el ASIS tiene como propósito evaluar la situación, las tendencias, el seguimiento, monitoreo a los cambios, identificación, priorización de necesidades y evaluación de los servicios de salud; además de marcar un cambio significativo que es la priorización y la toma de decisiones administrativas y de gestión.

Todo lo anterior, permite orientar procesos de planificación, líneas de base para la elaboración de políticas públicas, toma de decisiones, acciones de regulación, de inspección, vigilancia y control.

La metodología utilizada en la guía del ASIS-DSS, fue formulada en dos momentos, la parte I: Marco normativo y marco conceptual, y en la parte II: Caracterización de los contextos territorial y demográfico, abordaje de los efectos de salud y sus determinantes y priorización de los efectos de salud, además el Ministerio de Salud diseñó una plantilla que guía la forma y el orden en que se debe disponer la información para el ASIS.

Por último, el ASIS tiene un fin común y es tener una mirada contextualizada con la comunidad Tamesina e ir de la mano con el Plan Decenal de Salud Pública, que es el vehículo en el componente de Salud, para ello es imprescindible resaltar los siguientes enfoques: Derecho diferencial según ciclo vital, género o etnia, y otros enfoques en lo no diferencial y poblacional. Esto permitirá darles un buen horizonte a los recursos asignados en el componente de Salud Pública girados por la Nación.

El presente documento, resume la Situación de Salud del municipio de TÁMESIS a partir de la síntesis realizada para cada una de las áreas estudiadas como son los aspectos demográficos, la mortalidad, la morbilidad y otros determinantes de salud, optimizando para cada unidad temática del documento las fuentes de información oficial del sistema de salud, citando a continuación las más relevantes para cada caso, los Registros Individuales de Prestación de Servicios (RIPS), los registros de vigilancia en salud pública SIVIGILA, la información censal y los registros vitales compilados por el DANE, y otras informaciones de salud disponibles en los cubos del Sistema Integral de Información del Ministerio de Educación, Salud y Deporte - SISPRO. Cabe anotar que en algunos casos se usaron fuentes primarias, es decir que reposan en el Municipio de Támesis especialmente en la Secretaría de Planeación.

Su alcance, da cuenta de la caracterización socio demográfico, económico y territorial, descripción de algunos determinantes sociales de la salud, del análisis de la Mortalidad Infantil y en menores de cinco años y de la morbilidad atendida; para lo cual se recrea la presentación de los temas mediante tablas, figuras y mapas

Municipio de Támesis

Antioquia – Colombia
NIT 890.981.238-3
Casa de Gobierno
Calle 10 No 9-51
Teléfono (57) 604 5906968
Código Postal 056020



Municipio de Támesis
Antioquia - Colombia

A partir del presente documento se pretende ilustrar la situación vivida a través de los años para los habitantes de TÁMESIS y visionar que le espera al municipio y ayudar a la toma de decisiones para lograr un futuro bienestar y mejores índices de calidad de vida.

Municipio de Támesis

Antioquia – Colombia
NIT 890.981.238-3
Casa de Gobierno
Calle 10 No 9-51
Teléfono (57) 604 5906968
Código Postal 056020



Municipio de Támesis
Antioquia - Colombia

METODOLOGÍA

La metodología utilizada para la construcción del Análisis Situacional de Salud, fue mediante los anexos que el Ministerio de Salud diseñó para asentar la información, las Bases de Datos utilizadas fueron SISPRO, DANE y RUAF (Nacimientos y defunciones). Se tuvo en cuenta la mortalidad por grandes causas: 6 grandes causas lista 6/67 OPS-OMS, mortalidad específica: 67 subgrupos de causas lista 6/67 OPS-OMS, mortalidad materna, mortalidad neonatal, mortalidad infantil, menores de 5 años, IRA menores de 5 años, desnutriciones menores de 5 años correspondiente al año 2018. En cuanto a la morbilidad se organizó por total, hombres y mujeres correspondientes al año 2020.

Los anexos ya tenían sus fórmulas por lo tanto generaba la gráfica la cual se disponía en las plantillas, para realizar el trabajo paso a paso, preferiblemente toda la información allí contenida debía ser de la plataforma SISPRO, esencialmente la mortalidad y morbilidad, el Ministerio de Salud ha ido realizando actualizaciones a los anexos con el fin de realizar ajustes y obtener un dato real, algunos de ellos permitieron trazar los objetivos del desarrollo. Estos fueron descargados y organizados para cada municipio por la Secretaría Seccional de Salud y Protección Social de Antioquia lo cual permitió avanzar mucho en el documento.

Para la interpretación de las gráficas se tuvo en cuenta la prevalencia, incidencia, las medidas se analizaron por tasa y años, por sexo, y otra de las estrategias pedagógicas fue que la Secretaría Seccional de Salud y Protección Social de Antioquia, cito a responsables de los diferentes municipios del departamento a asesorías virtuales, para lo cual dispuso del equipo de profesionales para que dirigieran las capacitaciones.

Municipio de Támesis

Antioquia – Colombia
NIT 890.981.238-3
Casa de Gobierno
Calle 10 No 9-51
Teléfono (57) 604 5906968
Código Postal 056020



Municipio de Támesis
Antioquia - Colombia

AGRADECIMIENTOS Y RECONOCIMIENTOS INSTITUCIONALES

Se hace un especial agradecimiento al Ministerio de Salud y Protección social por su gran acompañamiento a lo largo de todo el Proceso de elaboración del ASIS, al estar siempre en los momentos que los entes territoriales municipales solicitaron asesoría y asistencia técnica, además por elaborar la plantilla ASIS para la elaboración de este valioso documento. Igualmente se agradece a la Secretaria Seccional y Protección Social de Antioquia por el acompañamiento que le hizo al municipio a lo largo de este Análisis.

Municipio de Támesis

Antioquia – Colombia
NIT 890.981.238-3
Casa de Gobierno
Calle 10 No 9-51
Teléfono (57) 604 5906968
Código Postal 056020



Municipio de Támesis
Antioquia - Colombia

SIGLAS

ASIS: Análisis de la Situación de Salud

AVPP: Años de Vida Potencialmente Perdidos

CAC: Cuenta de Alto Costo

CIE10: Clasificación Internacional de Enfermedades, versión 10

DANE: Departamento Administrativo Nacional de Estadística

Dpto: Departamento

DSS: Determinantes Sociales de la Salud

EDA: Enfermedad Diarreica Aguda

ESI: Enfermedad Similar a la Influenza

ESAVI: Eventos Supuestamente Atribuidos a Inmunización

ERC: Enfermedad Renal Crónica

ETA: Enfermedades Transmitidas por Alimentos

ETS: Enfermedades de Transmisión Sexual

ETV: Enfermedades de Transmitidas por Vectores

HTA: Hipertensión Arterial

IC95%: Intervalo de Confianza al 95%

INS: Instituto Nacional de Salud

IRA: Infección Respiratoria Aguda

IRAG: Infección Respiratoria Aguda Grave

LI: Límite inferior

LS: Límite superior

MEF: Mujeres en edad fértil

Mpio: Municipio

Municipio de Támesis

Antioquia – Colombia
NIT 890.981.238-3
Casa de Gobierno
Calle 10 No 9-51
Teléfono (57) 604 5906968
Código Postal 056020



Municipio de Támesis
Antioquia - Colombia

MSPS: Ministerio de Salud y Protección Social

NBI: Necesidades Básicas Insatisfechas

ODM: Objetivos de Desarrollo del Milenio

OMS: Organización Mundial de la Salud

OPS: Organización Panamericana de Salud

RIPS: Registro Individual de la Prestación de Servicios

RAP: Riesgo Atribuible Poblacional

PIB: Producto Interno Bruto

SISBEN: Sistema de Identificación y Clasificación de Potenciales Beneficiarios para los Programas Sociales.

SGSSS: Sistema General de Seguridad Social en Salud

SISPRO: Sistema Integral de Información de la Protección Social



SIVIGILA: Sistema de Vigilancia en Salud Pública




TB: Tuberculosis

TGF: Tasa Global de Fecundidad

VIH: Virus de Inmunodeficiencia Humano

 alcaldia@tamesis-antioquia.gov.co

 www.tamesis-antioquia.gov.co  Támesis Antioquia

 Tamesisweb  @tamesis_web  [alcaldiatamesisantioquia](https://www.instagram.com/alcaldiatamesisantioquia)

Municipio de Támesis

Antioquia – Colombia
NIT 890.981.238-3
Casa de Gobierno
Calle 10 No 9-51
Teléfono (57) 604 5906968
Código Postal 056020



Municipio de Támesis
Antioquia - Colombia

CAPITULO I. CONFIGURACION DEL TERRITORIO

1.1 Contexto Territorial

1.1.1 Localización y accesibilidad geográfica

El municipio de Támesis está ubicado en la República de Colombia Departamento de Antioquia, en la subregión del suroeste del Departamento, a 111 Kilómetros de su Capital, Medellín; sus límites son:

Oriente con Valparaíso; Occidente con Jardín y Jericó: Norte, con Jericó y Fredonia y Sur, con Caramanta y el departamento de Caldas.

Támesis fue fundado el 25 de diciembre de 1858 a las doce de la noche y erigido como municipio en 1864, posee dos corregimientos Palermo y San Pablo, ubicados en el norte y sur de la cabecera municipal respectivamente, catastralmente se tienen identificadas 36 veredas y 49 Juntas de Acción Comunal con personería jurídica, de primer grado y una de segundo grado.

Para el 2023, la población proyectada es de 17.029 habitantes, distribuidos 7.922 es decir el 48% está asentada en el área urbana y 8.530 en el sector rural, que equivale al 52% de la población, incluidos los centros poblados rurales de Palermo y San Pablo, (DANE, proyección de la población a nivel municipal. Período 2018-2035).

En cuanto a la población indígena 156 (0,96%), población negra, mulato o afrocolombiano 76 (0.47%), población raizal 0 (0%), población room (0,00%), población palenquera 2 (0,01%), para una población étnica total de 234 (1,44%). (DANE, censo 2018).

Tabla 1. Distribución del municipio por extensión territorial y área de residencia municipio de Támesis - Antioquia, 2019

Municipio	Extensión urbana		Extensión rural		Extensión total	
	Extensión	Porcentaje	Extensión	Porcentaje	Extensión	Porcentaje
Municipio 1	106.032,8 m ²	41.63%	148.657,2 m ²	58.37%	254.690 m ²	100%

Fuente: Proyecciones DANE.

Municipio de Támesis

Antioquia – Colombia
NIT 890.981.238-3
Casa de Gobierno
Calle 10 No 9-51
Teléfono (57) 604 5906968
Código Postal 056020



Municipio de Támesis
Antioquia - Colombia

Mapa 1. Localización geográfica del municipio de Támesis - Antioquia, 2015



Fuente: Planeación municipal Támesis

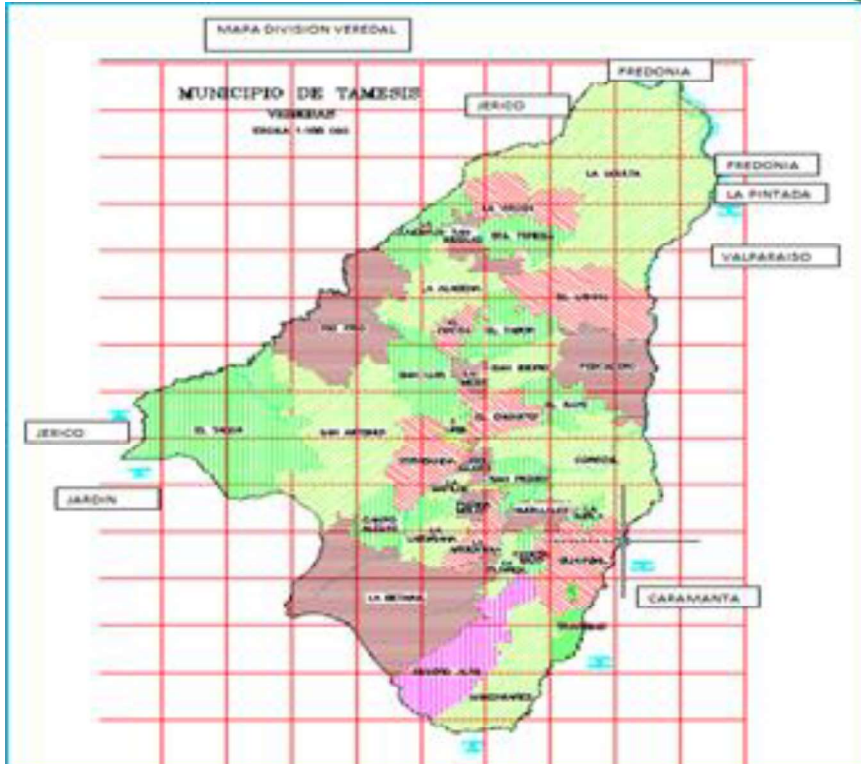
Municipio de Támesis

Antioquia – Colombia
NIT 890.981.238-3
Casa de Gobierno
Calle 10 No 9-51
Teléfono (57) 604 5906968
Código Postal 056020



Municipio de Támesis
Antioquia - Colombia

Mapa 2. División política administrativa y límites, municipio de Támesis - Antioquia, 2015



Fuente: Planeación municipal Támesis

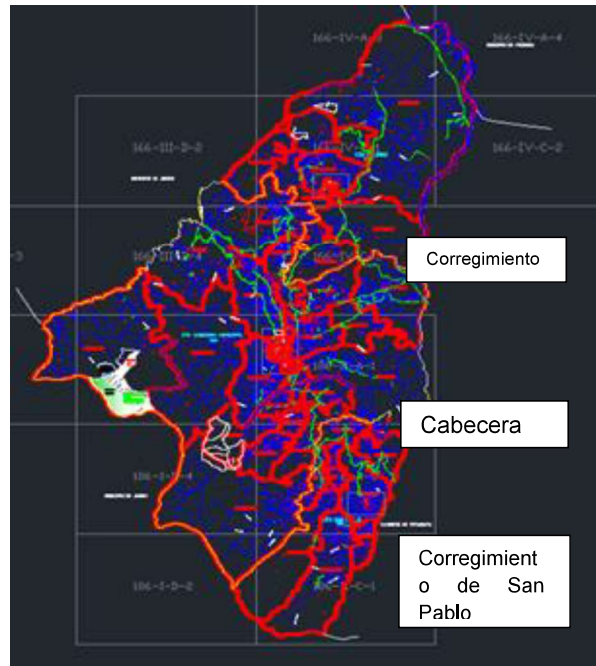
Municipio de Támesis

Antioquia – Colombia
NIT 890.981.238-3
Casa de Gobierno
Calle 10 No 9-51
Teléfono (57) 604 5906968
Código Postal 056020



Municipio de Támesis
Antioquia - Colombia

Mapa 3. División política administrativa y límites, de los centros poblados municipio de Támesis Antioquia 2019.



Fuente: Planeación municipal Támesis

El municipio de Támesis – Antioquia, se comunica por vía terrestre con la ciudad de Medellín, y los municipios de la Pintada, Jericó, Fredonia (Puente Iglesias), y Valparaíso.

Es importante resaltar que desde el año 2012 se inició la intervención de vías terciarias, en el año 2019 se firmó Convenio con la Gobernación de Antioquia y el Municipio de Támesis para ampliar, rectificar y pavimentar de las vías Puente Iglesias-Libano de la subregión suroeste del Departamento de Antioquia lo cual equivale a 22.5 kilómetros aproximadamente, debido a incumplimientos del Contratista, el contrato fue liquidado unilateralmente y en el actualidad la obra está suspendida, con un avance del 45%. De otro lado se realizó gestión para la construcción de placa huellas rurales que corresponden aproximadamente a 9.440 kilómetros de los cuales fueron beneficiados: El Corregimiento de San Pablo y las veredas: San Isidro, El Encanto, El Hacha, La Alacena, La Betania, San Luis y La Otrabanda.

Se realizó la construcción del puente sobre el Río Conde en el Corregimiento de San Pablo, puente que comunica con el vecino Municipio de Valparaíso, se hizo rehabilitación de banca-Vía Támesis/La Fabiana, sector la Naranjera y sector la Cristalina, se hizo construcción de obra transversal- vía Támesis/la Fabiana sector Vereda la Mesa, de otro lado se hizo inversión en las vías terciarias/convenios con ejército Nacional y comité de cafeteros.

✉ alcaldia@tamesis-antioquia.gov.co

🌐 www.tamesis-antioquia.gov.co ▶ Támesis Antioquia

📺 Tamesisweb X [@tamesis_web](https://twitter.com/tamesis_web) 📷 [alcaldiatamesisantioquia](https://www.instagram.com/alcaldiatamesisantioquia)

Municipio de Támesis

Antioquia – Colombia
NIT 890.981.238-3
Casa de Gobierno
Calle 10 No 9-51
Teléfono (57) 604 5906968
Código Postal 056020



Municipio de Támesis
Antioquia - Colombia

Las vías secundarias tuvieron intervención correspondiente a Támesis-San Pablo/Támesis –Jericó/camino de la virgen –Maratón, de igual forma intervención en las vías urbanas: Sector los colegios, CIC-los colegios, Cra 12 entre calles 12 y 13 y la urbanización yerbabuena.

En el año 2020, se pavimentó la vía entrada al municipio correspondiente a 608 metros correspondiente al tramo desde el Sector la Bomba Terpel hasta la esquina del Hotel Turismo.

Aéreas: No se cuenta con vías aéreas.

Terrestres: Por la vía Medellín - La Pintada - Jericó – Támesis, vía Medellín – Fredonia - Támesis

Fluviales: No se cuenta con la habilitación de estas.

Tabla 2. Tiempo de traslado, tipo de transporte y distancia en kilómetros del municipio de Támesis – Antioquia, 2019

Vías Secundarias	Distancia a la cabecera Mpal. Km	Transporte y vehículos que pueden transitar	Tiempo en Horas
Támesis- la Pintada	30	Todos	1
Támesis- Jericó	22	Todos	1
Támesis-Puente Iglesias	18	Todos	1
Támesis-Valparaíso	24	Todos	1

Fuente: Planeación Municipal Támesis

Tabla 3. Tiempo de traslado, tipo de transporte, distancia en kilómetros desde el municipio hacia los municipios vecinos, Támesis – Antioquia 2005-2019.

Vías Terciarias	Distancia a la cabecera Mpal. Km	Transporte y vehículos que pueden transitar	Tiempo en Horas Vehículos
Corozal	5	Todos	20 minutos
Campo Alegre	7	5 km Todos, 2 km Bestia	40 minutos
La Matilde	6	Camperos, Motos, Bestias	25 minutos
La Argentina	7	Todos	20 minutos
La Liboriana	7	4 km Campero y 3 km Bestia	40 minutos
San Antonio	16	Campero, Moto y Bestia	1
San Pedro	5	Todos	15 minutos
La Betania	15	10 km Todos y 5 km Bestia	2
Otrabanda	3	Todos	15 minutos

✉ alcaldia@tamesis-antioquia.gov.co

🌐 www.tamesis-antioquia.gov.co ▶ Támesis Antioquia

📺 Tamesisweb X [@tamesis_web](https://twitter.com/tamesis_web) 📷 [alcaldiatamesisantioquia](https://www.instagram.com/alcaldiatamesisantioquia)

Municipio de Támesis

Antioquia – Colombia
NIT 890.981.238-3
Casa de Gobierno
Calle 10 No 9-51
Teléfono (57) 604 5906968
Código Postal 056020



Municipio de Támesis
Antioquia - Colombia

Vías Terciarias	Distancia a la cabecera Mpal. Km	Transporte y vehículos que pueden transitar	Tiempo en Horas Vehículos
Rio Claro	1.7	Todos	10 minutos
Piedra Moler	7	6 km Todos, 1 km Bestia	1 y 30 minutos
Pescadero	14	Todos	30 minutos
El Rayo	7	Todos	30 minutos
La Alacena	7	Todos	1
El Hacha	5.1/2	Todos	25 minutos
San Luis	2	Todos	15 minutos
La Mesa	4	Todos	15 minutos
Rio Frio	8.2	Todos	30 minutos
El Tacón	16	Todos	1 y 20 minutos
San Isidro	4.5	Todos	20 minutos
El encanto	6	Todos	20 minutos
Manzanares	16	Todos	2 ½
Travesías	18	Todos	2
La Mirla	17	Todos	1 y 20 minutos
Nudillales	9.2	Todos	40 minutos
Guayabal	13	Todos	1
La Florida	10	Todos	40 minutos
Cedeño Bajo	14.5	Todos	1 y 20 minutos
Cedeño Alto	18	Todos	2
La Pastora	17	Todos	1 y 10 minutos
La Oculta	16	Todos	40 minutos
El Líbano	10	Todos	15 minutos
La Virgen	14.8	Todos	50 minutos
Santa Teresa	13.8	Todos	40 minutos
El Tabor	7.7	Todos	15 minutos
San Nicolás	18	Todos	1
La Juventud	23	Todos	2

Fuente: Planeación municipal Támesis

alcaldia@tamesis-antioquia.gov.co

www.tamesis-antioquia.gov.co Támesis Antioquia

Tamesisweb @tamesis_web alcaldiatamesisantioquia

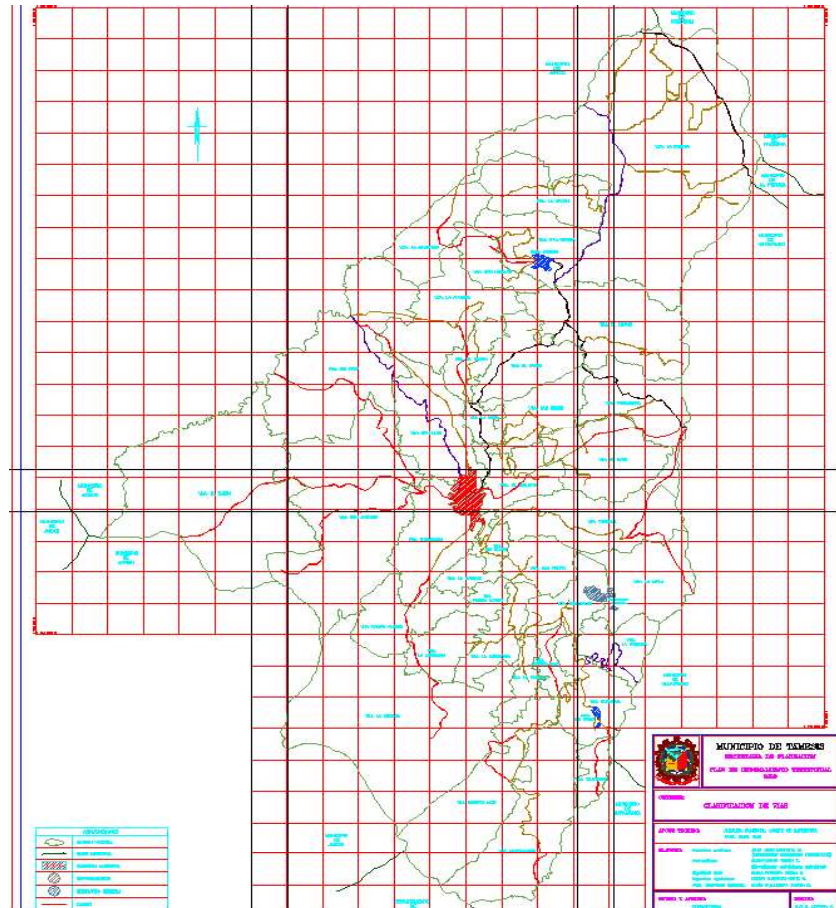
Municipio de Támesis

Antioquia – Colombia
NIT 890.981.238-3
Casa de Gobierno
Calle 10 No 9-51
Teléfono (57) 604 5906968
Código Postal 056020



Municipio de Támesis
Antioquia - Colombia

Mapa 4. Vías de comunicación del municipio de Támesis - Antioquia, 2018



Fuente: Planeación municipal Támesis

El municipio de Támesis cuenta con dos corregimientos, corregimiento de San Pablo y corregimiento de Palermo.

La cabecera municipal se compone de 6 áreas:

- Zona central – a1,
- Área sector el contenido – cuatro esquinas – a2, m
- Área barrio la unión – a3,
- Área sector el estadio – a4,
- Área santa Ana alto – a5,
- Área puente de Boyacá y sector de acceso al municipio – a6,

Municipio de Támesis

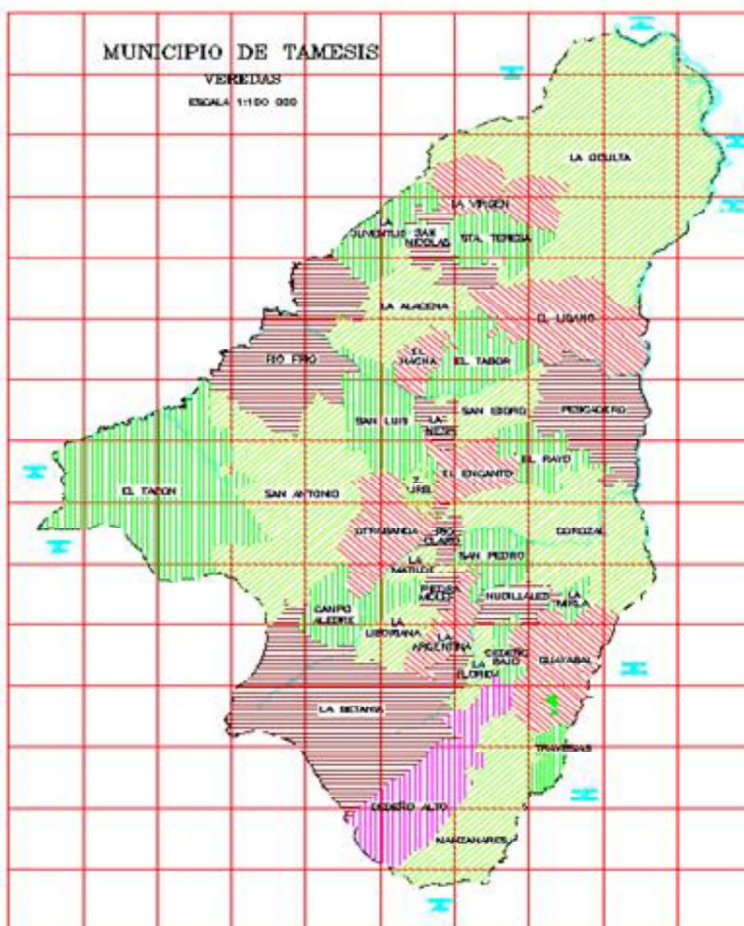
Antioquia – Colombia
NIT 890.981.238-3
Casa de Gobierno
Calle 10 No 9-51
Teléfono (57) 604 5906968
Código Postal 056020



Municipio de Támesis
Antioquia - Colombia

Áreas de influencia directa a las quebradas.

Mapa 5. División política administrativa y límites de las veredas municipio de Támesis Antioquia, 2015.



Fuente: Planeación Municipal

Tabla 4. Distribución de las veredas, según área. Támesis 2019

	VEREDAS	KM2	% DE AREA
1	La Oculta	36.32	14.26
2	La Betania	22.13	8.69
3	El Tacón	21.20	8.33
4	San Antonio	17.85	7.01
5	Río Frío	14.16	5.56
6	Manzanares	10.13	3.98
7	El Líbano	9.82	3.85

✉ alcaldia@tamesis-antioquia.gov.co

🌐 www.tamesis-antioquia.gov.co ▶ Támesis Antioquia

📺 Tamesisweb ✂ @tamesis_web 📷 [alcaldiatamesisantioquia](https://www.facebook.com/alcaldiatamesisantioquia)

Municipio de Támesis

Antioquia – Colombia
NIT 890.981.238-3
Casa de Gobierno
Calle 10 No 9-51
Teléfono (57) 604 5906968
Código Postal 056020



Municipio de Támesis
Antioquia - Colombia

	VEREDAS	KM2	% DE AREA
8	Cedeño Alto	9.65	3.79
9	Corozal	7.58	2.97
10	La Alacena	6.94	2.72
11	El Rayo	6.55	2.57
12	San Luis	6.51	2.56
13	Pescadero	6.15	2.42
14	La Mirla	5.87	2.31
15	Otrabanda	5.74	2.26
16	La Virgen	5.35	2.10
17	El Tabor	5.01	1.97
18	Santa Teresa	4.72	1.85
19	Guayabal	4.59	1.80
20	Campo Alegre	4.51	1.77
21	La Juventud	4.29	1.69
22	San Isidro	4.22	1.66
23	El Encanto	3.57	1.40
24	La Pastora	3.30	1.30
25	La Argentina	3.20	1.26
26	Nudillales	3.17	1.25
27	La Liboriana	3.12	1.23
28	San Pedro	3.06	1.20
29	San Nicolás	2.56	1.01
30	El Hacha	2.37	0.93
31	La Florida	1.75	0.69
32	Travesías	1.51	0.59
33	Cedeño Bajo	1.39	0.55
34	La Matilde	1.32	0.52
35	Río Claro	1.26	0.49
36	La Mesa	1.16	0.46
37	Piedra Moler	1.15	0.45
	Zona Urbana	0.99	0.39
	Resguardo Indígena Emberá Chamí "La Mirla"	0.26	0.10
	Corregimiento de Palermo	0.18	0.07
	Corregimiento de San Pablo	0.07	0.03
	TOTAL	254.69	100.00

Fuente: Planeación Municipio de Támesis

1.1.2 Relaciones de la sociedad y el ambiente en el territorio

➤ Altitud y relieve

✉ alcaldia@tamesis-antioquia.gov.co

🌐 www.tamesis-antioquia.gov.co ▶ Támesis Antioquia

📺 Tamesisweb X [@tamesis_web](https://twitter.com/tamesis_web) 📷 [alcaldiatamesisantioquia](https://www.instagram.com/alcaldiatamesisantioquia)

Municipio de Támesis

Antioquia – Colombia
NIT 890.981.238-3
Casa de Gobierno
Calle 10 No 9-51
Teléfono (57) 604 5906968
Código Postal 056020



Municipio de Támesis
Antioquia - Colombia

Altitud: 1.638 m.s.n.m. y sus coordenadas Latitud Norte: 5° 40' 03,96" y Longitud oeste: 75° 42' 48. 23"

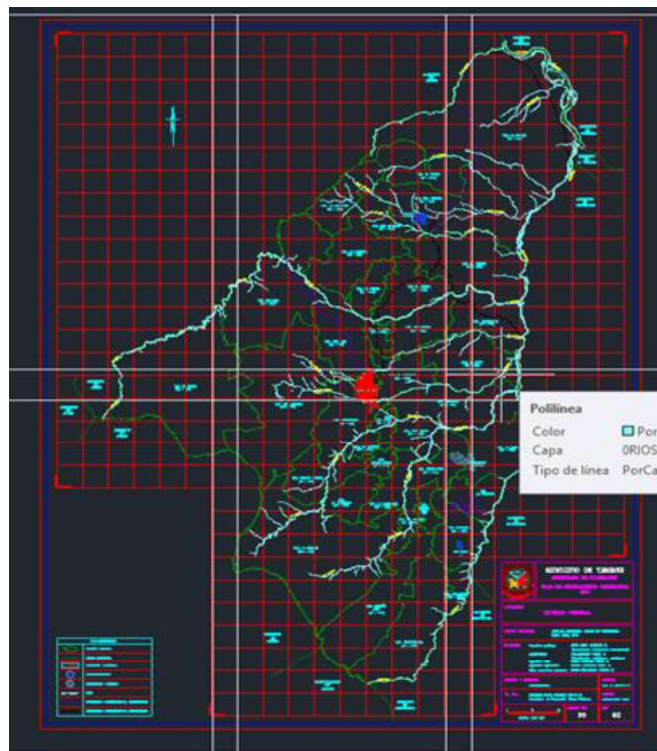
Es un territorio quebrado con alta montaña y bañado con numerosos ríos y quebradas.

Por las condiciones geográficas (formaciones pétreas Cerros y Mesetas), climáticas diversidades de pisos térmicos el municipio ofrece un paisaje de valor incalculable para la población Tamesina además de tener un potencial turístico sin explotar.

➤ Hidrografía

La red hidrográfica del municipio de Támesis está comprendida por las cuencas de los ríos Río Frío, Río Claro, San Antonio, La Peinada, La Mica, La Yarumala, Conde (mal llamado así debido a que aguas abajo, es decir, donde recibe todas las aguas de los principales ríos del municipio se conoce como río Cartama), es así como existe otra cuenca denominada Cartama. En el Mapa Hidrológico se presenta la división y clasificación de las cuencas hidrográficas presentes en el municipio, así como el orden jerárquico en el ámbito municipal. Cabe anotar que los colores utilizados en la gráfica coinciden con los mostrados en el mapa hidrológico en el cual se pueden observar las áreas que cubre cada cuenca con sus principales corrientes de agua.

Mapa 6. Hidrografía del municipio de Támesis Antioquia, 2015



Fuente: Planeación municipal

Municipio de Támesis

Antioquia – Colombia
NIT 890.981.238-3
Casa de Gobierno
Calle 10 No 9-51
Teléfono (57) 604 5906968
Código Postal 056020



Municipio de Támesis
Antioquia - Colombia

Tabla 5. Áreas de las Cuencas Hidrográficas. Támesis 2015

Cuenca hidrográfica	Área en km ²	Porcentaje del área (%)	Perímetro en Km
San Antonio	22.135977	8.75	35.151
Río Frío	66.879715	26.44	51.577
Cartama	39.706968	15.70	38.584
Río Claro	26.021357	10.29	28.396
Conde	27.474765	10.86	34.603
La Mica	17.909349	7.08	22.597
La Peinada	8.517655	3.37	22.114
La Yarumala	17.905708	7.08	19.928
Cartama - Cauca	26.424467	10.45	26.831
TOTAL	252.97596	100.00	267.039

Fuente: Planeación municipal Támesis

➤ Zonas de riesgo

Los procesos geológicos, como fenómenos naturales, son clasificados como de naturaleza interna (vulcanismo, sismicidad, diapirismo), los cuales son en extremo difíciles de determinar con exactitud; y de naturaleza externa (movimientos en masa, hundimientos del terreno, inundaciones, avenidas torrenciales, avalanchas, erosión) que se pueden mitigar y prevenir con acciones antrópicas. Estos procesos representan graves riesgos para los bienes materiales y para las personas, si se tiene en cuenta que las pérdidas provocadas por los desastres o catástrofes naturales se incrementan de forma paralela al uso y explotación creciente que el hombre hace del territorio.

Hace referencia a los fenómenos de remoción en masa los cuales comprenden procesos relacionados con el desplazamiento o transposición de volúmenes variables de suelo, detritos, bloques y fuerzas de desplazamiento con incidencia del agua retenida por el suelo y otros agentes. Entre estos cabe destacar desplomes, desprendimientos, derrumbes, deslizamientos, reptación, solifluxión, golpes de cuchara, flujos de lodo y escombros y otros.

Amenazas por movimientos en masa en las veredas ubicadas en la Unidad de Laderas Deposicionales sobre rocas de la Formación Amagá.

Las veredas que hacen parte de esta unidad son La Oculta, El Líbano, Corozal, La Pastora y parte de las veredas La Virgen, La Mirla, San Pedro y Nudillales. Corresponde a las zonas con mayor aptitud para el uso agrícola y ganadero (ganadería tecnificada) en el municipio. Los problemas de movimientos en masa son escasos y se generan debido a malos manejos de agua en las zonas superiores que ocasionan infiltraciones

Municipio de Támesis

Antioquia – Colombia
NIT 890.981.238-3
Casa de Gobierno
Calle 10 No 9-51
Teléfono (57) 604 5906968
Código Postal 056020



Municipio de Támesis
Antioquia - Colombia

constantes generando asentamientos del terreno que afecta las estructuras rígidas (carreteras, viviendas con bases inadecuadas.

Amenazas por movimientos en masa en las veredas ubicadas en la Unidad de Laderas Depositacionales sobre Depósitos de Talud.

Las veredas Pescadero, El Rayo, El Encanto y San Isidro, así como parte de la vereda Corozal se ubican en esta unidad. Como se mencionó en los análisis geológico y geomorfológico se trata de un extenso depósito de talud que se ubica entre los cauces de los ríos San Antonio y Río Frío cubriendo un área de aproximadamente 24 km². Además, la cabecera municipal se edificó sobre dicho depósito tal como se reseñó anteriormente. Los movimientos en masa superficiales son esporádicos, representados por reptación en potreros, asentamientos del terreno afectando estructuras rígidas como carreteras y viviendas (pisos y muros) y pequeños deslizamientos. Estos movimientos son ocasionados por aguas de infiltración que lavan la matriz del depósito (limoarenosa) dejando sin bases los grandes bloques de rocas que en algunos sectores se resquebrajan y se mueven lentamente. Estos fenómenos pueden indicar que el depósito se encuentra en la actualidad en proceso de reacomodamiento y que no ha alcanzado un estado de equilibrio.


Amenazas por movimientos en masa en las veredas ubicadas en la Unidad de Montaña Erosional.




Las veredas Travesías, Manzanares, Cedeño Alto, La Betania y La Liboriana se ubican en su totalidad en esta unidad, así como parte de las veredas La Argentina y La Florida. Se trata de una zona de altas pendientes y cañones estrechos, lo cual ha limitado la acción antrópica hasta el punto de tratarse de la zona menos habitada del municipio y que presenta mejor estado de conservación en cuanto a recursos bióticos (flora y fauna). En las zonas donde se encuentran cultivos, potreros y viviendas se observan fenómenos que indican inestabilidad como reptación, desgarres y deslizamientos superficiales. Estos movimientos se dan por la desprotección a que son sometidos los suelos que ante las altas pendientes y por acción de la gravedad se desconfinan y posteriormente se deslizan.

Amenaza por inundación y eventos aluvio - torrenciales.

Se presentan principalmente en áreas o tierras bajas donde la topografía y la forma del terreno, plana o plano - cóncavo, favorecen la acumulación del agua de lluvia o desbordada de los ríos o corrientes superficiales. La ocurrencia de este fenómeno va asociada a periodos de alta precipitación y a las características de la dinámica fluvial.

 alcaldia@tamesis-antioquia.gov.co

 www.tamesis-antioquia.gov.co  Támesis Antioquia

 Tamesisweb  @tamesis_web  [alcaldiatamesisantioquia](https://www.instagram.com/alcaldiatamesisantioquia)

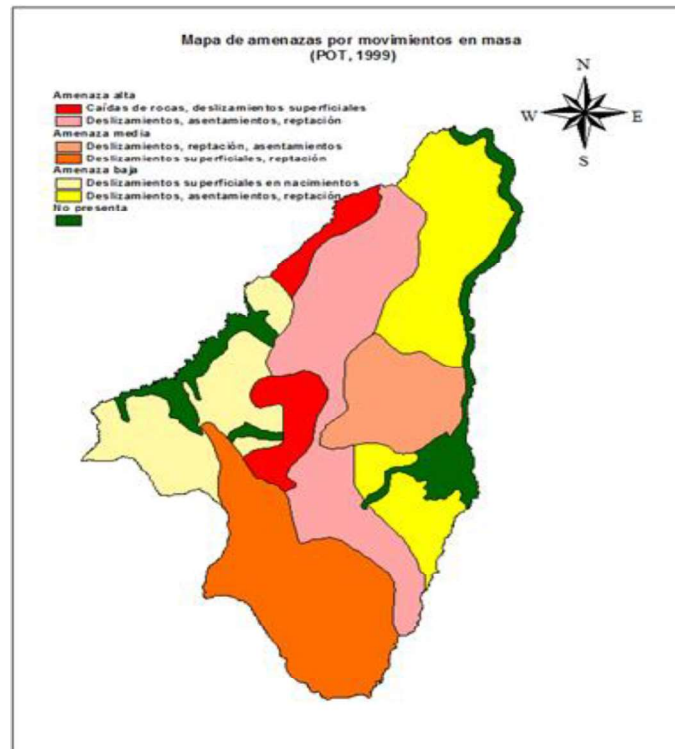
Municipio de Támesis

Antioquia – Colombia
NIT 890.981.238-3
Casa de Gobierno
Calle 10 No 9-51
Teléfono (57) 604 5906968
Código Postal 056020



Municipio de Támesis
Antioquia - Colombia

Mapa 7. Amenazas por movimientos en masa del municipio de Támesis - Antioquia, 2015



Fuente: Planeación municipal

➤ Temperatura y humedad

Cuenta con un área total de 252 km², distribuidos en tres pisos térmicos así: zona caliente que corresponde al 19% del territorio con una temperatura promedio de 26°C, zona fría el 31% con una temperatura promedio de 16°C. a 18° C.; y la zona templada el 55% restante con una temperatura promedio de 20° C. a 21° C., zona donde se ubica la mayor parte de la población.

La cabecera municipal, está a una altitud de 1.638 m.s.n.m., cuyas coordenadas son: Latitud Norte: 5° 40'03,96" y Longitud oeste: 75° 42' 48. 23", del meridiano de Greenwich. (Plan de Desarrollo, Támesis nos pertenece, 2020).

Municipio de Támesis

Antioquia – Colombia
NIT 890.981.238-3
Casa de Gobierno
Calle 10 No 9-51
Teléfono (57) 604 5906968
Código Postal 056020



Municipio de Támesis
Antioquia - Colombia

El municipio cuenta con tres pisos térmicos así: Zona caliente que corresponde al 19% del territorio con una temperatura promedio 26°C, zona fría 31% con una temperatura promedio de 16°C a 18°C; y la zona templada 55% restante con una temperatura promedio de 20° y 21°C y una humedad relativa de 78.9% y 84.90%.

1.2 Contexto poblacional y demográfico

➤ Población Total

Según la proyección oficial DANE, el municipio de Támesis cuenta con una población aproximada de 17.029 habitantes para el año 2023, mostrando un incremento frente a la que se tenía para el año 2015 que era de 16564 personas, y se espera para el año 2030, la población del municipio alcance 17.760 habitantes, lo que equivale a un aumento del 4.2% en la población.

➤ Densidad poblacional por kilómetro cuadrado

La densidad poblacional del municipio de Támesis es de 69.2 habitantes por kilómetro cuadrado destacándose el 49.9% de la población en el área urbana y 50.1% restante en el área rural, donde se contemplan a los corregimientos de Palermo y San Pablo; las veredas más pobladas son San Luis, el Hacha y la Alacena, el grado de urbanización del es de 49.9.

➤ Población por área de residencia urbano/rural:

El perfil demográfico es importante para realizar los cálculos de riesgo de enfermar o morir.

Para el año 2015, el municipio de Támesis tenía 16.564 habitantes, la cual está en constante aumento ya que para el año 2023 se proyecta 17.029 habitantes, según censo de DANE del 2018, así mismo, se proyecta que para el año 2030 será de 17.760 Tamesinos, entre los cuales el 50.3% se estiman hombres y el restante 49.7% mujeres.

La variación de la población entre los años 2015 a 2023 según el censo del DANE de 2018, presenta un aumento del 2,8%, sobre todo en los últimos años, debido a efectos de la pandemia, la llegada de migrantes venezolanos buscando mejores condiciones de vida, al ambiente pacífico y las gestiones que se han desarrollado desde la Administración Municipal y la Empresa privada, en pro de mejorar la calidad de vida durante los últimos 10 años, gran cantidad de personas que en algún momento y por diferentes circunstancias tomaron la decisión de salir a buscar nuevos horizontes, están retornando.

De otro lado se puede evidenciar que el grado de urbanización es del 49.9%, el cual hace referencia al porcentaje de la población que reside en áreas urbanas respecto a la población total.

✉ alcaldia@tamesis-antioquia.gov.co

🌐 www.tamesis-antioquia.gov.co ▶ Támesis Antioquia

📺 Tamesisweb X [@tamesis_web](https://twitter.com/tamesis_web) 📷 [alcaldiatamesisantioquia](https://www.facebook.com/alcaldiatamesisantioquia)

Municipio de Támesis

Antioquia – Colombia
NIT 890.981.238-3
Casa de Gobierno
Calle 10 No 9-51
Teléfono (57) 604 5906968
Código Postal 056020



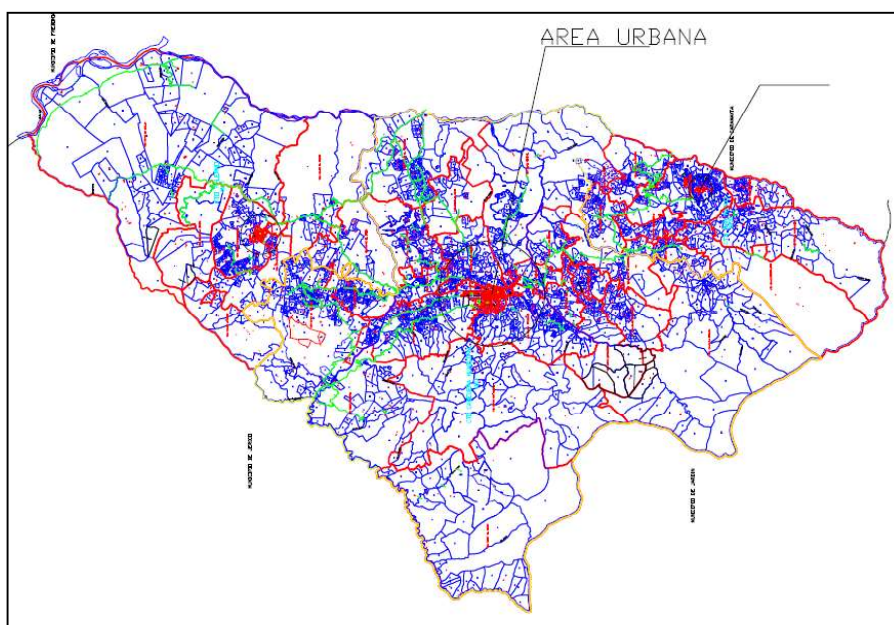
Municipio de Támesis
Antioquia - Colombia

Tabla 6. Población por área de residencia del municipio de Támesis – Antioquia, 2023

Cabecera municipal		Resto		Total	Grado de urbanización
Nº	%	Nº	%		
8.495	49.9	8.534	50.1	17.029	49.9

Fuente: Proyecciones DANE, 2023

Mapa 8. Población por área de residencia. Municipio de Támesis - Antioquia, 2022



Fuente: Planeación municipal Támesis

➤ Grado de urbanización

Se puede evidenciar que el grado de urbanización es del 49,9%, el cual hace referencia al porcentaje de la población que reside en áreas urbanas respecto a la población total.

Municipio de Támesis

Antioquia – Colombia
NIT 890.981.238-3
Casa de Gobierno
Calle 10 No 9-51
Teléfono (57) 604 5906968
Código Postal 056020



Municipio de Támesis
Antioquia - Colombia

Tabla 7. Población por área de residencia del municipio de Támesis – Antioquia, 2023

Cabecera municipal		Resto		Total	Grado de urbanización
Nº	%	Nº	%		
8.495	49.9	8.534	50.1	17.029	49.9

Fuente: Proyecciones DANE, 2023

➤ Número de viviendas:

De acuerdo con el Sisbén el municipio de Támesis cuenta con 4.897 viviendas, de las cuales 3346 son tipo casa, 1454 son apartamentos, 79 tipo cuarto y 2 otro tipo de unidad de vivienda.

➤ Número de hogares

El Sisbén del municipio de Támesis registra un total de 14.312 personas (2.717 menos que lo proyectado por el DANE), en 4.697 hogares para un promedio de 3.04 personas por hogar.

➤ Población por pertenencia étnica

El municipio de Támesis dentro de su población cuenta con diversidad étnica, dentro de la cuales se destacan: población indígena 156 personas ubicados en su gran mayoría en el resguardo Indígena "La Mirla"; población negra, mulato o afrocolombiano 76 habitantes, población raizal 0, población room 0, población palenquera 2, 169 que no informaron su pertenencia étnica, para un total 403 personas con enfoque diferencial, que equivale al 2,68 del total de la población. (DNP, censo 2018).

Tabla 8. Población por pertenencia étnica del municipio de Támesis, 2018

Autorreconocimiento étnico	Casos	%
Gitano(a) o Room	0	0,00
Indígena	156	1,04
Negro(a), Mulato(a), Afrodescendiente, Afrocolombiano(a)	76	0,51
Ningún grupo étnico	14.609	97,32
No informa	169	1,13
Palenquero(a) de San Basilio	2	0,01

✉ alcaldia@tamesis-antioquia.gov.co

🌐 www.tamesis-antioquia.gov.co ▶ Támesis Antioquia

📺 Tamesisweb ✂ @tamesis_web 📷 [alcaldiatamesisantioquia](https://www.facebook.com/alcaldiatamesisantioquia)

Municipio de Támesis

Antioquia – Colombia
NIT 890.981.238-3
Casa de Gobierno
Calle 10 No 9-51
Teléfono (57) 604 5906968
Código Postal 056020



Municipio de Támesis
Antioquia - Colombia

Raizal del Archipiélago de San Andrés, Providencia y Santa Catalina	0	0,00
Total	15.012	100

Fuente: DANE-SISPRO- MSPS

1.2.1 Estructura demográfica

➤ Pirámide poblacional

El comportamiento de los últimos años de la pirámide poblacional del municipio de Támesis, muestra que desde el año 2015 se viene presentando un fenómeno de disminución en la población joven, es decir, desde los 0 a los 4 años va en descenso, y se mantiene por cada ciclo de vida hasta los 34 años; en los grupos de 35 a 44 años se presenta un leve aumento de la población, conservando una tendencia similar en la proyección del año 2030, lo que puede reflejar la migración a otros municipios debido a la poca oferta laboral y de educación superior. Sin embargo, llama la atención cómo a partir de los 55 años, la población aumenta significativamente y sigue esa misma dinámica hasta más de 80.

En general el comportamiento de la cantidad de población en el municipio es muy homogéneo y no se observan procesos masivos de salida o ingreso al territorio, sí es innegable, que la población del municipio con el paso de los años se ha venido envejeciendo, a causa de la salida de los jóvenes buscando oportunidades de estudio y de ocupación en otros espacios y que cuando llega la edad de pensión, regresan a la tranquilidad del pueblo.

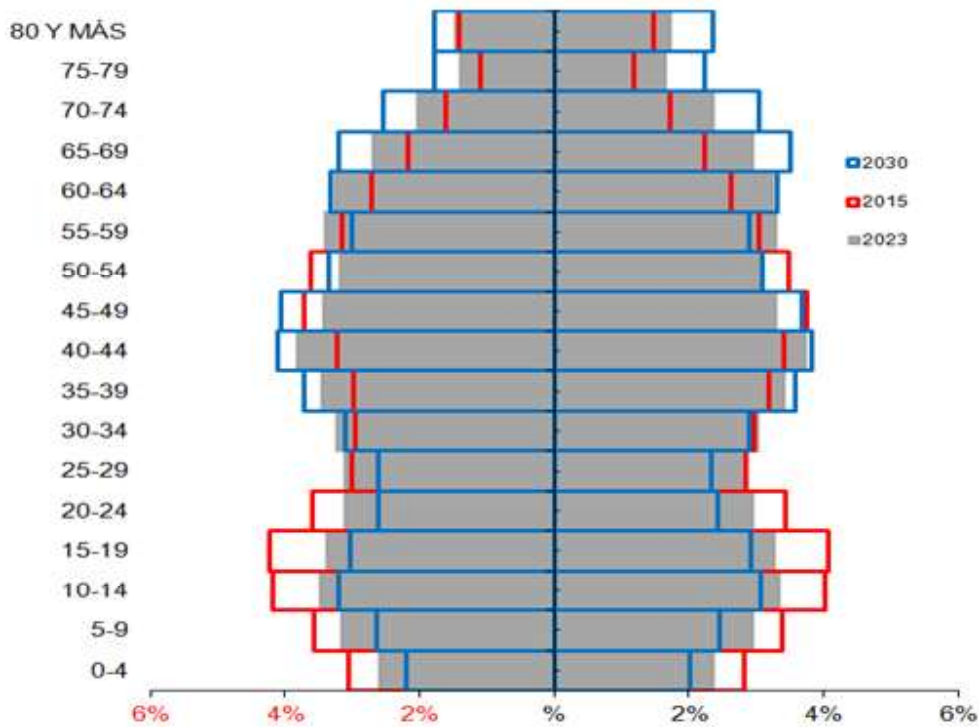
Municipio de Támesis

Antioquia – Colombia
NIT 890.981.238-3
Casa de Gobierno
Calle 10 No 9-51
Teléfono (57) 604 5906968
Código Postal 056020



Municipio de Támesis
Antioquia - Colombia

Figura 1. Pirámide poblacional del municipio de Támesis - Antioquia, 2015, 2023, 2030.



Fuente: Proyecciones DANE 2015, 2023 y 2030.

➤ Proporción de la población por ciclo vital

En general el comportamiento de la cantidad de población en el municipio es muy homogéneo y no se observan procesos masivos de salida o ingreso al territorio, sí es innegable, que la población del municipio con el paso de los años se ha venido envejeciendo, a causa de la salida de los jóvenes, buscando oportunidades de estudio y de ocupación en otros espacios y que cuando llega la edad de pensión, regresan a la tranquilidad del pueblo.

✉ alcaldia@tamesis-antioquia.gov.co

🌐 www.tamesis-antioquia.gov.co 📺 Támesis Antioquia

📺 Tamesisweb 📧 [@tamesis_web](https://www.instagram.com/tamesis_web) 📷 [alcaldiatamesisantioquia](https://www.facebook.com/alcaldiatamesisantioquia)

Municipio de Támesis

Antioquia – Colombia
 NIT 890.981.238-3
 Casa de Gobierno
 Calle 10 No 9-51
 Teléfono (57) 604 5906968
 Código Postal 056020



Municipio de Támesis
 Antioquia - Colombia

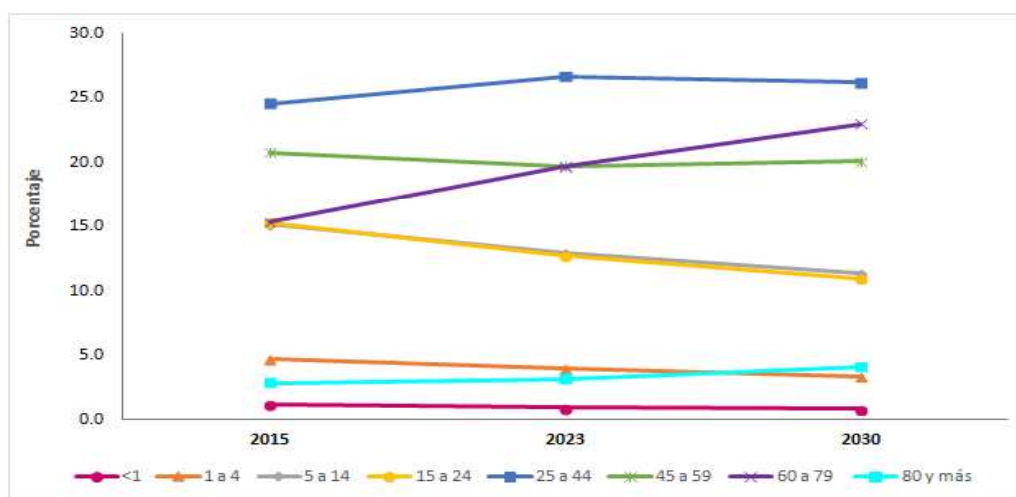
Tabla 9. Proporción de la población por ciclo vital, Municipio de Támesis Antioquia, 2015, 2023 y 2030

Ciclo vital	2015		2023		2030	
	Número absoluto	Frecuencia relativa	Número absoluto	Frecuencia relativa	Número absoluto	Frecuencia relativa
Primera infancia (0 a 5 años)	1,181	7.1	1,040	6.1	915	5.2
Infancia (6 a 11 años)	1,469	8.9	1,309	7.7	1,178	6.6
Adolescencia (12 a 18)	1,941	11.7	1,624	9.5	1,539	8.7
Juventud (19 a 26)	1,834	11.1	1,660	9.7	1,436	8.1
Adultez (27 a 59)	7,111	42.9	7,497	44.0	7,875	44.3
Persona mayor (60 y más)	3,028	18.3	3,899	22.9	4,817	27.1
TOTAL	16,564	100	17,029	100	17,760	100

Fuente: DANE – Estimaciones de población

En cuanto a la proporción de la población del municipio de Támesis por grupos de edades, a través del tiempo, se mantiene una tendencia progresiva de la población adulta y mayores de 60 años, donde se concentra el 18.3% de los habitantes, mientras que la población menor de 26 años experimenta una disminución en los años analizados. Lo anterior, refleja un proceso de envejecimiento de la población causado por la salida de los jóvenes en busca de oportunidades laborales y de estudio, además de control de los niveles de fecundidad y natalidad.

Figura 2. Cambio en la proporción de la población por grupo etarios del municipio de Támesis - Antioquia 2015, 2023 y 2030

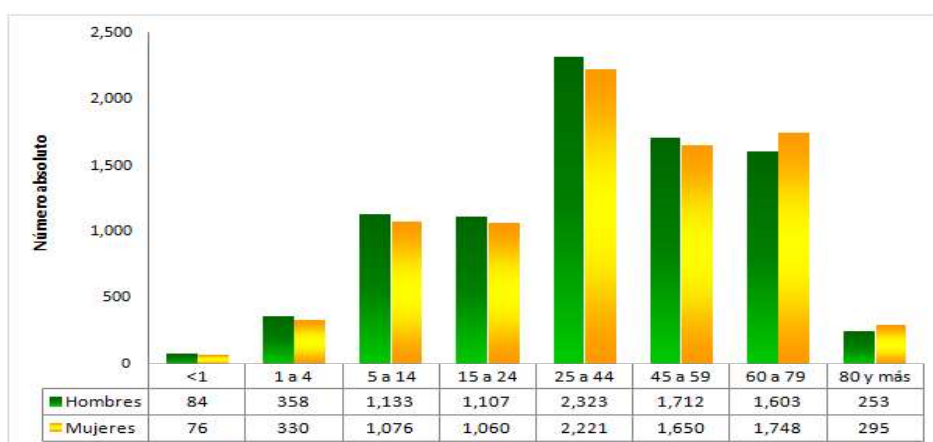


Fuente: DANE-SISPRO-MSPS



En el municipio de Támesis, se conserva una tendencia de reducción de la natalidad y sigue en los ciclos vitales de los 5 años a 14 y de 15 - 24 años, pasando de 15.3% en el año 2015 a 12.7% al año 2023, y se proyecta que para el año 2030 sea del 11%, generado posiblemente por la migración a grandes ciudades buscando mejores condiciones laborales y/o académicas. Los grupos poblacionales de 25 a 44 y de 45 a 59 años, no presenta variación significativa, pero, si llama la atención, como la población de 60 a 79 años, pasa en el año 2015 de representar el 15.4% del total de habitantes a ser el 19.7% en el año 2023 y se proyecta para el año 2030 según el DANE sea del 23%, evidenciando envejecimiento de la población.

Figura 3. Población por sexo y grupo de edad del Municipio de Támesis Antioquia, 2023



Fuente: DANE

Al analizar la estructura por género y grupos de edad, se puede observar que hasta los 59 años es mayor el número de hombres frente a la cantidad de mujeres, y a partir de los 60 años es predominante el número de mujeres. Asimismo, se evidencia que hay más población concentrada en el grupo etario de 25-44 años en ambos sexos.

➤ **Otros indicadores demográficos**

Relación hombres/mujer: En el año 2015 por cada 101 hombres, había 100 mujeres, mientras que para el año 2023 por cada 101 hombres, había 100 mujeres

Razón niños mujer: En el año 2015 por cada 25 niños y niñas (0-4años), había 100 mujeres en edad fértil (15-49años), mientras que para el año 2023 por cada 22 niños y niñas (0-4años), había 100 mujeres en edad fértil

Índice de infancia: En el año 2015 de 100 personas, 21 correspondían a población hasta los 14 años, mientras que para el año 2023 este grupo poblacional fue de 18 personas.

Municipio de Támesis

Antioquia – Colombia
NIT 890.981.238-3
Casa de Gobierno
Calle 10 No 9-51
Teléfono (57) 604 5906968
Código Postal 056020



Municipio de Támesis
Antioquia - Colombia

Índice de juventud: En el año 2015 de 100 personas, 21 correspondían a población de 15 a 29 años, mientras que para el año 2023 este grupo poblacional fue de 19 personas.

Índice de vejez: En el año 2015 de 100 personas, 18 correspondían a población de 65 años y más, mientras que para el año 2023 este grupo poblacional fue de 23 personas.

Índice de envejecimiento: En el año 2015 de 100 personas, 87 correspondían a población de 65 años y más, mientras que para el año 2023 este grupo poblacional fue de 128 personas.

Índice demográfico de dependencia: En el año 2015 de 100 personas entre los 15 a 64 años, había 51 personas menores de 15 años o de 65 años y más (dependientes), mientras que para el año 2023 este grupo poblacional fue de 52 personas.

Índice de dependencia infantil: En el año 2015, 32 personas menores de 15 años dependían de 100 personas entre los 15 a 64 años, mientras que para el año 2023 fue de 27 personas.

Índice de dependencia mayores En el año 2015, 20 personas de 65 años y más dependían de 100 personas entre los 15 a 64 años, mientras que para el año 2023 fue de 25 personas.

Índice de Friz: Representa el porcentaje de población de menos de 20 años (entre 0 y 19 años), con respecto al grupo de población de edades comprendidas entre los 30 y los 49 años. Cuando este índice supera el valor de 160 se considera que la población estudiada es una población joven, mientras que si resulta inferior a 60 se considera una población envejecida. Para el caso del municipio de Támesis la población se considera madura.

Tabla 10. Otros indicadores de estructura demográfica en el municipio de Támesis, 2015, 2023, 2030.

Índice Demográfico	Año		
	2015	2023	2030
Poblacion total	16.564	17.029	17.760
Poblacion Masculina	8.329	8.573	8.937
Poblacion femenina	8.235	8.456	8.823
Relación hombres:mujer	101,14	101,38	101
Razón ninos:mujer	25	22	20
Indice de infancia	21	18	16
Indice de juventud	21	19	16
Indice de vejez	18	23	27
Indice de envejecimiento	87	128	174
Indice demografico de dependencia	51,41	52,25	56,49
Indice de dependencia infantil	31,82	27,33	24,43
Indice de dependencia mayores	19,59	24,92	32,06
Indice de Friz	111,84	89,59	74,33

Fuente: DANE-SISPRO-MSP



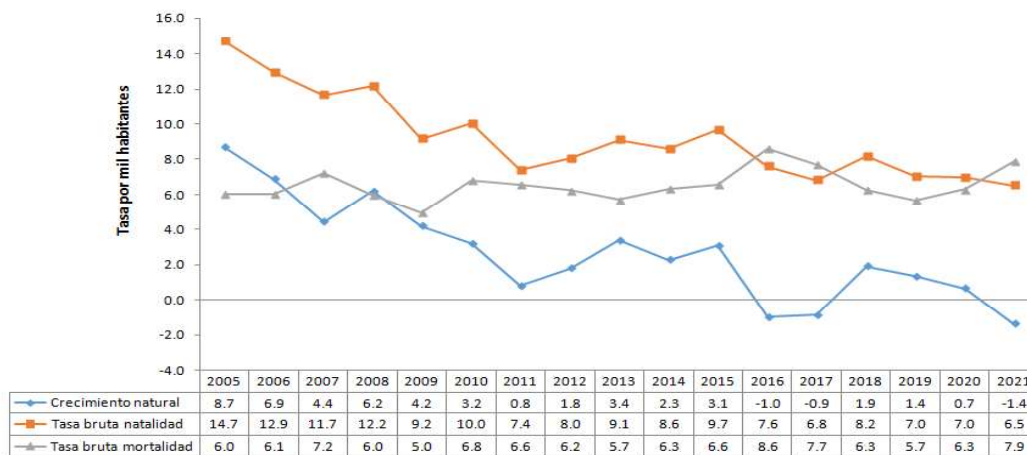
1.2.2 Dinámica demográfica

La tasa de crecimiento natural: Para el periodo analizado se evidencia un descenso en la esta tasa, especialmente para los años de 2018 a 2021 generada principalmente por las causas externas, pasando del 1.9 a -1, en el último periodo analizado (crecimiento negativo).

Tasa bruta de natalidad: La tasa bruta de natalidad se ubica por encima de la tasa de mortalidad y crecimiento natural hasta el año 2018 y para el año 2021 presentó un decrecimiento, estando por debajo de la tasa bruta de mortalidad. Para el periodo analizado se estimó que, por cada 1000 habitantes se presenten 6.5 nacidos vivos.

Tasa bruta de mortalidad: Como se evidencia en la gráfica la tasa de mortalidad, aumentó en el municipio durante los años 2017 a 2018 y para los años 2020 y 2021, muestra un aumento significativo, lo cual puede estar asociado a los fallecimientos asociados al COVID, llegando a 7.9 fallecimientos por cada mil habitantes para el último año analizado.

Figura 4. Comparación entre las tasas brutas de natalidad y mortalidad Municipio de Támesis- Antioquia, 2005 a 2021.



Fuente: DANE

➤ Otros indicadores de la dinámica de la población.

Tabla 11. Otros indicadores de la dinámica de la población del Municipio de Támesis - Antioquia, 2005-2020

Tasa de fecundidad específica	2005	2006	2007	2008	2009	2010	2011	2012	2013	2014	2015	2016	2017	2018	2019	2020	2021
De 10 a 14	3.5	2.3	1.2	1.3	1.3	4.2	4.4	1.5	3.2	1.7	1.8	1.8	5.4	1.8	0.0	3.4	1.7
De 15 a 19	62.0	74.0	57.4	74.1	55.3	59.6	40.9	51.0	66.7	62.0	64.9	59.5	51.4	82.2	54.7	30.7	20.6

Fuente: DANE

Municipio de Támesis

Antioquia – Colombia
NIT 890.981.238-3
Casa de Gobierno
Calle 10 No 9-51
Teléfono (57) 604 5906968
Código Postal 056020



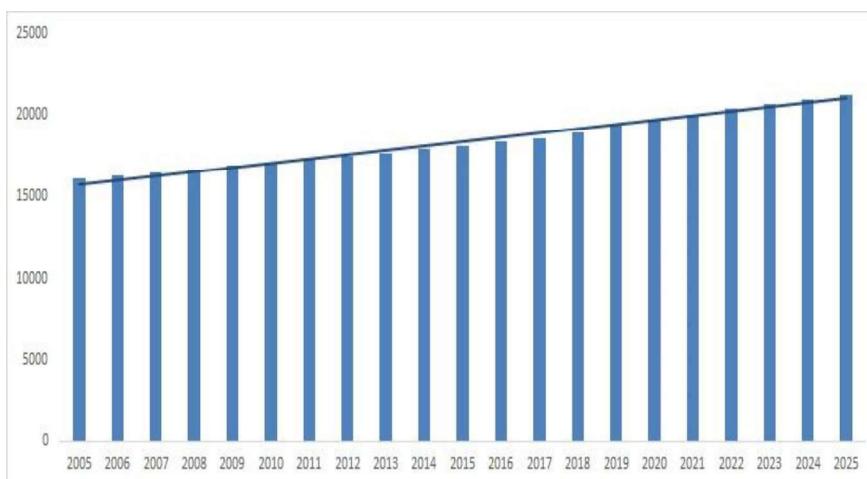
Municipio de Támesis
Antioquia - Colombia

Los indicadores de fecundidad específica para el rango de 10 a 14 años muestran un incremento de 0 a 3.43 para el año 2020 y posterior reducción a 1.7 en el año 2021. En el caso de la tasa en embarazos en adolescentes, en el rango de 15 a 19 años se tenía que por cada 1000 mujeres había aproximadamente 51 embarazos en el año 2017, para el 2018 se presentó un incremento significativo alcanzando una cifra histórica de 82.2 embarazos por mil adolescentes, el cual se redujo nuevamente y para el año 2021 se redujo a 20.6, siendo la cifra más baja de todo el período analizado. Se recomienda continuar las estrategias con la ESE Hospital San Juan de Dios, única IPS del municipio y con la que se tienen contratados los programas de control prenatal, además del trabajo interinstitucional con las Instituciones Educativas, grupos juveniles, entre otros, que den como resultado la mejora en los indicadores de embarazo adolescente en el Municipio de Támesis.

•**Tasa de crecimiento natural:** El comportamiento de la tasa bruta de mortalidad ha sido inferior en comparación con la tasa bruta de natalidad, lo que indica una tasa de crecimiento natural positiva. Para el año 2021, ésta tasa tuvo una notable disminución con respecto al año anterior pasando de 6.8 a 3.9 por cada 1000 habitantes. Esta disminución puede deberse a diferentes factores, principalmente, por el COVID19, ya que la tasa de mortalidad en 2020 fue 4,6 muertes aumentando a 6.4 en el 2021.

•**Tasa de Crecimiento Total o exponencial:** No se tiene información a nivel municipal, sin embargo, ha estado íntimamente unida a la variación histórica de la natalidad, la mortalidad y la migración. La población ha aumentado debido a aquellos momentos en los que la natalidad ha estado por encima de la mortalidad, además de los avances técnicos y los cambios sociales de todo tipo, desde económicos hasta ideológicos, ocurridos a lo largo del tiempo por la recepción de personas que llegan al municipio en busca de empleo en las fábricas de confección, principalmente por la población migrante de Venezuela, en el siguiente gráfico, se puede observar el aumento de la población, se espera que a 2025, siga aumentando.

Figura 5. Tasa de Crecimiento Total o exponencial del municipio de Támesis. 2005- 2025



Fuente: DANE, proyecciones de población

Municipio de Támesis

Antioquia – Colombia
NIT 890.981.238-3
Casa de Gobierno
Calle 10 No 9-51
Teléfono (57) 604 5906968
Código Postal 056020



Municipio de Támesis
Antioquia - Colombia

1.2.3 Movilidad forzada

Támesis ha sido referenciado, como un remanso de paz, sin desconocer que en algunos períodos de tiempo se presentaron hostilidades que afectaron la armonía y los modos de vida de la comunidad. Algunos de los actos que han debilitado y enlodado la imagen de este territorio, fueron hechos en las décadas de los 80, 90 y comienzos de los 2000. Según registros y fuentes consolidadas desde la Unidad de Víctimas, reflejan una época de miedo y terror de los habitantes con los atentados contra la fuerza pública y la población civil por parte del ELN. Posteriormente, estos mismos actores siguieron agrediendo contra los derechos humanos. Además, buscaron ejercer el dominio de gran parte del territorio municipal.

Seguidamente, empezó a notarse la presencia del Frente 34 de las FARC, grupo que entre su accionar lesionó la comunidad a través de extorsiones, atentados contra la vida, los bienes, la libertad y la integridad física de cientos de personas.

Actualmente el municipio no tiene presencia insurgente que genere confrontaciones armadas o violaciones al Derecho Internacional Humanitario y contra los Derechos Humanos. Támesis vive en aparente calma, aunque existen algunas zonas de riesgo, como las veredas de Manzanares, Travesías, Campo Alegre, San Antonio y El Tacón, que por su posición limitrofe hacen parte de la Cordillera Occidental, siendo corredor estratégico de la insurgencia, con la intención de evadir las acciones de las autoridades.



Existe en el municipio delincuencia común que, en ocasiones, ha atentado contra los Derechos Humanos de algunos ciudadanos con: amenazas, extorsiones, algunos casos de desplazamiento forzado, entre otros, los cuales perturban la tranquilidad de la población. Se evidencia, claramente, la inexistencia de actores y grupos organizados con estructuras jerárquicas motivadas por intereses políticos a ultranza.




Es importante resaltar que existen algunos grupos y personas dedicadas al micro tráfico y comercio de sustancias psicoactivas, esta situación genera otros actos delincuenciales como el hurto, la violencia contra los ciudadanos, homicidios y tráfico de armas.

De acuerdo con la Ley 1448 de 2011, Ley de Víctimas, el municipio de Támesis, durante los últimos ocho años, ha venido prestando asistencia y atención integral a las víctimas del conflicto armado, por medio del Enlace Municipal de Víctimas. A 31 de diciembre de 2020, se tienen registradas 1.119 personas caracterizadas sólo en lo que tiene que ver con el desplazamiento forzado.

Támesis, se reconoce en la región como un municipio receptor de desplazados, aunque en años atrás, también se han presentado casos de desplazamiento.

 alcaldia@tamesis-antioquia.gov.co

 www.tamesis-antioquia.gov.co  Támesis Antioquia

 Tamesisweb  @tamesis_web  [alcaldiatamesisantioquia](https://www.instagram.com/alcaldiatamesisantioquia)

Municipio de Támesis

Antioquia – Colombia
NIT 890.981.238-3
Casa de Gobierno
Calle 10 No 9-51
Teléfono (57) 604 5906968
Código Postal 056020



Municipio de Támesis
Antioquia - Colombia

Tabla 12. Movilidad forzada, Municipio de Támesis, 2022

Municipio	Sexo	GE - Quinquenios DAN	No. de Personas	Sexo	No. de Personas
05789 - Támesis	FEMENINO	De 0 a 04 años	11	MASCULINO	6
05789 - Támesis	FEMENINO	De 05 a 09 años	36	MASCULINO	34
05789 - Támesis	FEMENINO	De 10 a 14 años	33	MASCULINO	51
05789 - Támesis	FEMENINO	De 15 a 19 años	56	MASCULINO	66
05789 - Támesis	FEMENINO	De 20 a 24 años	68	MASCULINO	73
05789 - Támesis	FEMENINO	De 25 a 29 años	37	MASCULINO	43
05789 - Támesis	FEMENINO	De 30 a 34 años	37	MASCULINO	30
05789 - Támesis	FEMENINO	De 35 a 39 años	48	MASCULINO	38
05789 - Támesis	FEMENINO	De 40 a 44 años	52	MASCULINO	35
05789 - Támesis	FEMENINO	De 45 a 49 años	25	MASCULINO	36
05789 - Támesis	FEMENINO	De 50 a 54 años	33	MASCULINO	30
05789 - Támesis	FEMENINO	De 55 a 59 años	29	MASCULINO	33
05789 - Támesis	FEMENINO	De 60 a 64 años	20	MASCULINO	29
05789 - Támesis	FEMENINO	De 65 a 69 años	24	MASCULINO	22
05789 - Támesis	FEMENINO	De 70 a 74 años	13	MASCULINO	15
05789 - Támesis	FEMENINO	De 75 a 79 años	9	MASCULINO	7
05789 - Támesis	FEMENINO	De 80 años o más	20	MASCULINO	18
05789 - Támesis	Total FEMENINO		551	Total MASCULINO	566
05789 - Támesis	NR - NO REP	De 15 a 19 años	1		
05789 - Támesis	NR - NO REP	No Reportado	1		
05789 - Támesis	Total NR - NO REPORTADO		2		
Total 05789 - Támesis			1,119		

Fuente: Registro Único de Víctimas – RUV 2022

1.2.4. LGBTIQ+: Lesbianas, Gais, Bisexuales y personas Transgénero

Este apartado se incluirá el diagnóstico situacional que existe como el resultado del trabajo en los micro territorios que en la actualidad se identifican en el municipio.

Tabla 13. Árbol de Problemas LGBTIQ+, municipio de Támesis 2024

Causas Indirectas	Causas Directas	Problema identificado	Consecuencias directas	Consecuencias Indirectas
Municipio muy conservador con binarismo de género	Imaginario social		Estigmatización de la población LGBTI	Rezago social

✉ alcaldia@tamesis-antioquia.gov.co

🌐 www.tamesis-antioquia.gov.co 📺 Támesis Antioquia

📺 Tamesisweb 📧 @tamesis_web 📷 [alcaldiatamesisantioquia](https://www.facebook.com/alcaldiatamesisantioquia)

Municipio de Támesis

Antioquia – Colombia
 NIT 890.981.238-3
 Casa de Gobierno
 Calle 10 No 9-51
 Teléfono (57) 604 5906968
 Código Postal 056020



Municipio de Támesis
 Antioquia - Colombia

Causas Indirectas	Causas Directas	Problema identificado	Consecuencias directas	Consecuencias Indirectas
Baja capacidad de gestión institucional	Falta de una política pública	Débil reconocimiento por parte de la sociedad y el estado a la población LGBTI	Vulneración de derechos	Riesgo para la salud física y mental
Situaciones emocionales	Aislamiento de las personas con diversidad sexual		Trastornos mentales, baja autoestima e inseguridad	Trastornos depresivos y riesgo de intento de suicidio
Baja inversión por parte del estado	Insuficientes acciones de promoción y bienestar de la población LGBTI		Oferta deficiente por parte del estado	Escasa inclusión en los espacios de participación

Construcción Propia Coordinación Plan de Desarrollo Támesis "La renovación está en Marcha" 2024-2027

Tabla 14. Productos y metas población diversa, Municipio de Támesis 2024

Programa personalizado: 14. Construyendo Oportunidades desde la Diversidad			
Meta de Resultado: Disminuir el Índice de pobreza multidimensional IPM			
Producto	Indicador de Producto	Meta del cuatrenio	Tendencia del indicador
Servicio de promoción social para poblaciones	Número de estrategias de	6	Mantenimiento

alcaldia@tamesis-antioquia.gov.co

www.tamesis-antioquia.gov.co Támesis Antioquia

Tamesisweb @tamesis_web alcaldiatamesisantioquia

Municipio de Támesis

Antioquia – Colombia
 NIT 890.981.238-3
 Casa de Gobierno
 Calle 10 No 9-51
 Teléfono (57) 604 5906968
 Código Postal 056020



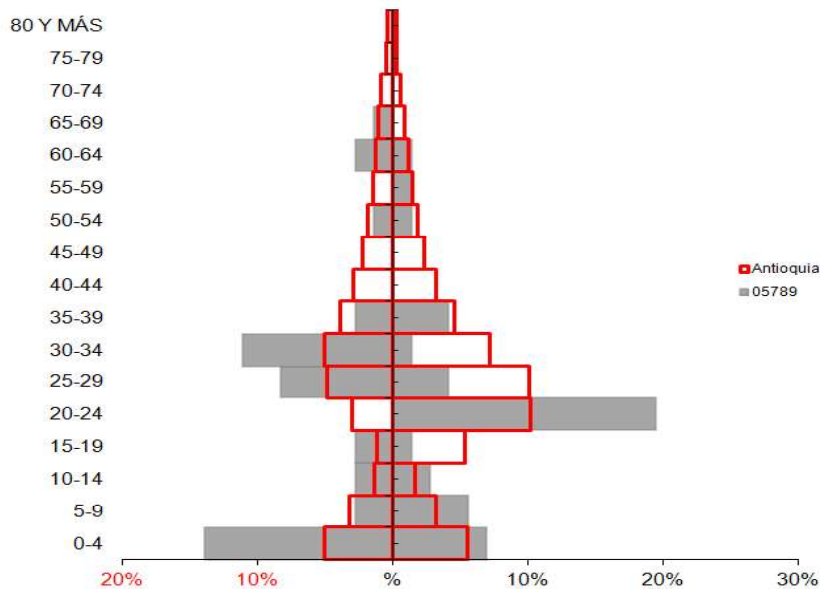
Municipio de Támesis
 Antioquia - Colombia

vulnerables (Juventud, madres cabeza de hogar, mujer rural, LGTBI, INDIGENAS, género migrantes)	promoción social para poblaciones vulnerables (Juventud, madres cabeza de hogar, mujer rural, LGTBI, género, migrantes)		
Documentos metodológicos	Documentos metodológicos realizados	1	Incremento
Servicio de prevención del trabajo infantil y protección del adolescente trabajador	Personas capacitadas	100	Incremento
Servicio de educación informal	Estrategias de fomento de participación para las mujeres	4	Incremento

Fuente: Diagnóstico situacional Plan de Desarrollo Támesis “La renovación está en Marcha” 2024-2027

1.2.5 Población Migrante

Figura 6.. Pirámide poblacional del municipio de Támesis - Antioquia, 2022



Fuente: Proyecciones DANE 2022

Municipio de Támesis

Antioquia – Colombia
NIT 890.981.238-3
Casa de Gobierno
Calle 10 No 9-51
Teléfono (57) 604 5906968
Código Postal 056020



Municipio de Támesis
Antioquia - Colombia

En el municipio de Támesis para el año 2018 por cada 100 migrantes hombres con atenciones en salud, había 100 mujeres migrantes con atenciones en salud, mientras que para el departamento Antioquia en el año 2018 por cada 67 migrantes hombres que recibieron atenciones en salud, había 100 mujeres migrantes con atenciones en salud

En el municipio de Támesis para el año 2018 por cada 68 niños y niñas (0-4años) migrantes que recibieron atenciones en salud, había 100 mujeres migrantes en edad fértil (15-49años) que recibieron atenciones en salud, en contraste el Antioquia para el año 2018 por cada 25 niños y niñas (0-4años) migrantes que recibieron atenciones en salud, había 100 mujeres migrantes en edad fértil que recibieron atenciones en salud

En el municipio de Támesis en el año 2018 de 100 personas migrantes atendidas en los servicios de salud, 35 correspondían a población migrantes hasta los 14 años, mientras que en el Antioquia para el año 2018 este grupo poblacional con atenciones en salud fue de 20 personas migrantes con atenciones en salud

En el municipio de Támesis en el año 2018 de 100 personas migrantes que recibieron atenciones en salud, 36 correspondían a población de 15 a 29 años migrante, mientras que en el Antioquia en el año 2018 este grupo poblacional fue de 35 personas migrantes con atenciones en salud

En el municipio de Támesis, en el año 2018 de 100 personas migrantes que recibieron atenciones en salud, 6 correspondían a población migrantes de 65 años y más, mientras que en el Antioquia en el año 2018 este grupo poblacional fue de 7 personas migrantes con atenciones en salud

En el municipio de Támesis, en el año 2018 de 100 personas migrantes que recibieron atenciones en salud, 16 correspondían a población migrante de 65 años y más, mientras que en el Antioquia en el año 2018 este grupo poblacional fue de 36 personas migrantes con atenciones en salud

En el municipio de Támesis, de 100 personas migrantes entre los 15 a 64 años que recibieron atenciones en salud, hubo 57 personas migrantes menores de 15 años ó de 65 años y más (dependientes), mientras que en el Antioquia este grupo poblacional fue de 33 personas migrantes con atenciones en salud



En municipio de Támesis, 54 personas migrantes que recibieron atenciones en salud menores de 15 años, dependían de 100 personas migrantes entre los 15 a 64 años, mientras que en el Antioquia fue de 27 personas migrantes con atenciones en salud




En el municipio de Támesis, 2 personas migrantes que recibieron atenciones en salud de 65 años y más dependían de 100 personas entre los 15 a 64 años, mientras que en el Antioquia fue de 7 personas migrantes con atenciones en salud

Representa el porcentaje de población de menos de 20 años (entre 0 y 19 años), con respecto al grupo de población de edades comprendidas entre los 30 y los 49 años. Cuando este índice supera el valor de 160 se considera que la población estudiada es una población joven, mientras que si resulta inferior a 60 se considera una población envejecida.

Se evidencia, claramente, la inexistencia de actores y grupos organizados con estructuras jerárquicas motivadas por intereses políticos a ultranza.

 alcaldia@tamesis-antioquia.gov.co

 www.tamesis-antioquia.gov.co  Támesis Antioquia

 Tamesisweb  @tamesis_web  [alcaldiatamesisantioquia](https://www.instagram.com/alcaldiatamesisantioquia)

Municipio de Támesis

Antioquia – Colombia
NIT 890.981.238-3
Casa de Gobierno
Calle 10 No 9-51
Teléfono (57) 604 5906968
Código Postal 056020



Municipio de Támesis
Antioquia - Colombia

Es importante resaltar que existen algunos grupos y personas dedicadas al micro tráfico y comercio de sustancias psicoactivas, esta situación genera otros actos delictivos como el hurto, la violencia contra los ciudadanos, homicidios y tráfico de armas.

De acuerdo con la Ley 1448 de 2011, Ley de Víctimas, el municipio de Támesis, durante los últimos ocho años, ha venido prestando asistencia y atención integral a las víctimas del conflicto armado, por medio del Enlace Municipal de Víctimas. A 31 de diciembre de 2020, se tienen registradas 1.119 personas caracterizadas sólo en lo que tiene que ver con el desplazamiento forzado.

Támesis, se reconoce en la región como un municipio receptor de desplazados, aunque en años atrás, también se han presentado casos de desplazamiento.

Tabla 15. Tipo de servicio en las atenciones en salud a población migrantes. Támesis, 2021

Támesis	Tipo de atención	05789		Antioquia		Concentración Támesis
		2021	Distribución	2021	Distribución	2021
Támesis	Consulta Externa	58	39%	111.457	37%	0,1%
	Servicios de urgencias	4	3%	19.371	6%	0,0%
	Hospitalización	38	26%	13.029	4%	0,3%
	Procedimientos	41	28%	103.968	35%	0,0%
	Medicamentos	2	1%	47.808	16%	0,0%
	Nacimientos	4	3%	5.310	2%	0,1%
	Total		147	100%	300.943	100%

Fuente: SISPRO

En cuanto a las atenciones en salud a la población migrante, en total se realizaron 147 atenciones en salud a la población, distribuidas principalmente en el servicio de consulta externa, procedimientos y hospitalización, comportamiento similar del municipio al departamento.

1.2.6. Población campesina

La población campesina del municipio de TÁMESIS se dedica principalmente a actividades agrícolas, ganaderas y relacionadas con el campo. Estas personas suelen estar arraigadas a la tierra y a la vida rural, con una conexión profunda con la naturaleza y un estilo de vida tradicional.

La agricultura es una parte fundamental de la economía y el sustento de la población campesina en TÁMESIS. Los cultivos principales incluyen café, plátano, maíz, cacao y diversos productos hortícolas. Además de la agricultura, la ganadería también es una actividad importante para la población campesina en TÁMESIS al igual que la cría de ganado bovino, porcino, ovino y avícola.

✉ alcaldia@tamesis-antioquia.gov.co

🌐 www.tamesis-antioquia.gov.co 📍 Támesis Antioquia

📺 Tamesisweb 📧 [@tamesis_web](https://www.instagram.com/tamesisweb) 📷 [alcaldiatamesisantioquia](https://www.facebook.com/alcaldiatamesisantioquia)

Municipio de Támesis

Antioquia – Colombia
NIT 890.981.238-3
Casa de Gobierno
Calle 10 No 9-51
Teléfono (57) 604 5906968
Código Postal 056020



Municipio de Támesis
Antioquia - Colombia

Las viviendas de la población campesina suelen ser rústicas, construidas con materiales locales como madera, adobe o bahareque. En muchas comunidades campesinas, la organización comunitaria es importante para la resolución de problemas locales, la colaboración en proyectos agrícolas y el fortalecimiento de la cohesión social. Las asociaciones de agricultores, cooperativas y juntas de acción comunal desempeñan un papel clave en este sentido.

La población campesina en Támesis enfrenta grandes desafíos como la migración de jóvenes a otros países y se debe a múltiples motivaciones y causas, en muchos casos, los jóvenes migran a otros países en busca de mejores oportunidades económicas y una mejor calidad de vida, incluyendo acceso a servicios de salud, educación, vivienda y seguridad personal.

Por otro lado, en algunas familias, puede existir una presión social o expectativas para que los jóvenes emigren en busca de mejores oportunidades, ya sea para ayudar económicamente a sus familias o para mejorar su propio estatus social, sin embargo, para muchos jóvenes, la migración puede ser una oportunidad para explorar el mundo, aprender sobre diferentes culturas y ampliar sus horizontes personales y profesionales.

En casos extremos, algunos jóvenes pueden verse obligados a emigrar debido a la violencia, o la inseguridad. Es importante tener en cuenta que la migración de los jóvenes de TÁMESIS a otros países puede tener impactos tanto positivos como negativos. Por un lado, puede proporcionar oportunidades de crecimiento personal y profesional, así como una fuente importante de remesas que benefician a las familias y comunidades del municipio. Sin embargo, también puede resultar en la pérdida de mano de obra calificada y en la separación de familias, así como en desafíos emocionales y culturales para los propios migrantes.

La población campesina de Támesis, al igual que en otras áreas rurales, puede enfrentar una serie de problemáticas que afectan su calidad de vida y su sustento. Algunas de estas problemáticas pueden incluir:

-Acceso limitado a servicios básicos: En muchas áreas rurales, el acceso a servicios básicos como salud, educación, agua potable y transporte puede ser limitado o deficiente, lo que dificulta el desarrollo y el bienestar de la población campesina.

-Pobreza y precariedad económica: La población campesina puede enfrentar dificultades económicas debido a la falta de oportunidades de empleo y a la dependencia de actividades agrícolas que pueden ser vulnerables a factores como el clima, los precios de los productos y la competencia del mercado.




-Desigualdad y falta de acceso a la tierra: En algunas áreas rurales, la concentración de tierras en manos de unos pocos propietarios puede limitar el acceso de la población campesina a la tierra y los recursos naturales, lo que contribuye a la desigualdad económica y social.

-Impactos del cambio climático: El cambio climático puede afectar significativamente a la población campesina a través de fenómenos como sequías, inundaciones, deslizamientos de tierra y cambios en los patrones de cultivo, lo que puede afectar la seguridad alimentaria y el sustento de las comunidades rurales.

-Migración de los jóvenes: Como se mencionó anteriormente, la migración de los jóvenes hacia áreas urbanas o incluso hacia otros países en busca de oportunidades económicas y educativas puede dejar a las comunidades rurales con una población envejecida y una pérdida de mano de obra y talento.

 alcaldia@tamesis-antioquia.gov.co

 www.tamesis-antioquia.gov.co  Támesis Antioquia

 Tamesisweb  @tamesis_web  [alcaldiatamesisantioquia](https://www.instagram.com/alcaldiatamesisantioquia)

Municipio de Támesis

Antioquia – Colombia
 NIT 890.981.238-3
 Casa de Gobierno
 Calle 10 No 9-51
 Teléfono (57) 604 5906968
 Código Postal 056020



Municipio de Támesis
 Antioquia - Colombia

Para abordar estas problemáticas, es importante implementar políticas y programas que promuevan el desarrollo económico y social de las áreas rurales, así como la protección de los derechos y el bienestar de la población campesina. Esto puede incluir iniciativas para mejorar el acceso a servicios básicos, promover prácticas agrícolas sostenibles, facilitar el acceso a la tierra y los recursos naturales, y fortalecer la participación y la representación de las comunidades rurales en los procesos de toma de decisiones.

Tabla 16. Árbol de Problemas Indígenas. Municipio de Támesis 2024

Causas indirectas	Causas directas	Problema identificado	Consecuencias directas	Consecuencias indirectas
Baja inversión estatal	Prácticas excluyentes de la comunidad y del estado	Débil reconocimiento por parte del ENTE TERRITORIAL de la población indígena	Limitadas oportunidades de empleo	Pobreza y marginalidad
Pobres mecanismos de protección institucional	Poco conocimiento del plan de vida		Limitada observancia de los derechos en los planes de vida	Baja participación social y comunitaria
Débil aplicación y disposición normativa			Débil presencia en las instancias y mecanismos de participación ciudadana	Rezago social
Falta de reconocimiento político y cultural	Discriminación racial		Débil convivencia ciudadana	Baja resolución de conflictos

Construcción Propia Coordinación Plan de Desarrollo Támesis "La renovación está en Marcha" 2024-2027

Plan estratégico Indígenas

Este componente se ejecutará a través de un programa de promoción social integral que se alinea con 3 importantes objetivos de desarrollo sostenible.

Municipio de Támesis

Antioquia – Colombia
NIT 890.981.238-3
Casa de Gobierno
Calle 10 No 9-51
Teléfono (57) 604 5906968
Código Postal 056020



Municipio de Támesis
Antioquia - Colombia

Objetivo de Desarrollo Sostenible 5. Lograr equidad entre los géneros y empoderar a todas las mujeres y las niñas.

Objetivo de Desarrollo Sostenible 10. Reducir la desigualdad EN y ENTRE los países.

Objetivo de Desarrollo Sostenible 16. Promover sociedades justas, pacíficas e inclusivas

Tabla 17. Resultados y metas, población campesina. Municipio de Támesis 2024-2027

Indicador de bienestar	Unidad	Línea base	Año base	Meta de cuatrienio	Tendencia del Indicador	Unidad Administrativa del Indicador	Meta ODS
Índice de pobreza multidimensional IPM	Puntos	36.6	2018	30	Disminución	Inclusión Social	Reducir al menos a la mitad la proporción de hombres, mujeres y niños y niñas de todas las edades que viven en la pobreza en todas sus dimensiones con arreglo a las definiciones nacionales.

Fuente: Diagnóstico situacional Plan de Desarrollo Támesis "La renovación está en Marcha" 2024-2027

alcaldia@tamesis-antioquia.gov.co

www.tamesis-antioquia.gov.co Támesis Antioquia

Tamesisweb @tamesis_web alcaldiatamesisantioquia

Municipio de Támesis

Antioquia – Colombia
NIT 890.981.238-3
Casa de Gobierno
Calle 10 No 9-51
Teléfono (57) 604 5906968
Código Postal 056020



Municipio de Támesis
Antioquia - Colombia

Tabla 18. Productos y metas en la Comunidad indígena. Municipio de Támesis 2024-2027

Programa personalizado: 15. Tejido de Saberes: Fortalecimiento Integral de la Comunidad Indígena			
Meta de Resultado: Disminuir el Índice de pobreza multidimensional IPM			
Producto	Indicador de Producto	Meta del cuatrenio	Tendencia del indicador
Servicio de asistencia técnica	Comunidades indígenas asistidas técnicamente	1	Mantenimiento
Documento Técnico	Documentos de lineamientos técnicos de las comunidades indígenas realizados	1	Incremento
Servicio de asistencia técnica	Asociaciones indígenas y cabildos apoyados	1	Mantenimiento

Fuente: Diagnóstico situacional Plan de Desarrollo Támesis “La renovación está en Marcha” 2024-2027

1.3 Contexto Institucional de protección social y sectorial en salud

➤ Servicios habilitados IPS

El municipio de Támesis cuenta con una IPS pública y dos Centros de Salud, en el Corregimiento de Palermo y el corregimiento de San Pablo. Así mismo, siendo la E.S.E una Institución de primer nivel de atención presta algunos servicios de segundo nivel de acuerdo con la adecuación de la infraestructura.

A continuación, se muestran los tipos de servicios habilitados con que cuenta la Empresa Social del Estado Hospital San Juan de Dios de Támesis.

Tabla 19. Servicios habilitados de las Instituciones Prestadoras de Salud Municipio de Támesis Antioquia, 2022

Grupo Servicio	Indicador	2015	2016	2017	2018	2019	2020	2021	2022
APOYO DIAGNÓSTICO Y COMPLEMENTACIÓN TERAPÉUTICA	Número de IPS habilitadas con el servicio de esterilización	1	1	1	1	1	1	1	1
	Número de IPS habilitadas con el servicio de fisioterapia	1	1	1	1	1	1	1	1
	Número de IPS habilitadas con el servicio de laboratorio clínico	1	1	1	1	1	2	2	2
	Número de IPS habilitadas con el servicio de lactario - alimentación	1	1	1	1	1	1	1	1
	Número de IPS habilitadas con el servicio de radiología e imágenes diagnósticas	2	2	2	2	1	1	1	1
	Número de IPS habilitadas con el servicio de servicio farmacéutico	1	1	1	1	1	1	1	1

✉ alcaldia@tamesis-antioquia.gov.co

🌐 www.tamesis-antioquia.gov.co 📍 Támesis Antioquia

📺 Tamesisweb 📧 [@tamesis_web](https://www.instagram.com/tamesis_web) 📷 [alcaldiatamesisantioquia](https://www.facebook.com/alcaldiatamesisantioquia)



Grupo Servicio	Indicador	2015	2016	2017	2018	2019	2020	2021	2022
	Número de IPS habilitadas con el servicio de tamización de cáncer de cuello uterino	1	1	1	1	1	1	1	1
	Número de IPS habilitadas con el servicio de toma de muestras citologías cervico-uterinas	1	1	1	1	1	1	1	1
	Número de IPS habilitadas con el servicio de toma de muestras de laboratorio clínico	1	1	1	1	1	2	2	2
	Número de IPS habilitadas con el servicio de toma e interpretación de radiografías odontológicas	2	2	2	2	1	1	1	1
	Número de IPS habilitadas con el servicio de ultrasonido	1	1	1	1	1	1	1	1
CONSULTA EXTERNA	Número de IPS habilitadas con el servicio de dermatología							1	1
	Número de IPS habilitadas con el servicio de enfermería	1	1	1	1	1	1	1	1
	Número de IPS habilitadas con el servicio de fisioterapia	1	1	1	1	1	1	1	1
	Número de IPS habilitadas con el servicio de ginecología	1	1	1	1	1	1	2	2
	Número de IPS habilitadas con el servicio de medicina general	3	3	3	3	1	2	2	2
	Número de IPS habilitadas con el servicio de medicina interna						1	1	1
	Número de IPS habilitadas con el servicio de nutrición y dietética	1	1	1	1	1	1	1	1
	Número de IPS habilitadas con el servicio de odontología general	3	3	3	3	1	1	1	1
	Número de IPS habilitadas con el servicio de optometría	1	1	1	1	1	1	1	1
	Número de IPS habilitadas con el servicio de pediatría							1	1
	Número de IPS habilitadas con el servicio de psicología	1	1	1	1	1	1	1	1
	Número de IPS habilitadas con el servicio de psiquiatría								1
INTERNACION	Número de IPS habilitadas con el servicio de general adultos	2	2	2	2	1	1	1	1
	Número de IPS habilitadas con el servicio de general pediátrica	1	1	1	1	1	1	1	1
	Número de IPS habilitadas con el servicio de obstetricia	2	2	2	2	1	1	1	1
NO DEFINIDO	Número de IPS habilitadas con el servicio de proceso esterilización			1					
PROCESOS	Número de IPS habilitadas con el servicio de proceso esterilización	1	1		1	1	1	1	1
PROTECCION ESPECIFICA Y DETECCION TEMPRANA	Número de IPS habilitadas con el servicio de atención preventiva salud oral higiene oral	1	1	1	1	1	1	1	1
	Número de IPS habilitadas con el servicio de detección temprana - alteraciones de la agudeza visual	1	1	1	1	1	1	1	1
	Número de IPS habilitadas con el servicio de detección temprana - alteraciones del crecimiento y desarrollo (menor a 10 años)	1	1	1	1	1	1	1	1
	Número de IPS habilitadas con el servicio de detección temprana - alteraciones del desarrollo del joven (de 10 a 29 años)	1	1	1	1	1	1	1	1

Municipio de Támesis

Antioquia – Colombia
NIT 890.981.238-3
Casa de Gobierno
Calle 10 No 9-51
Teléfono (57) 604 5906968
Código Postal 056020



Municipio de Támesis
Antioquia - Colombia

Grupo Servicio	Indicador	2015	2016	2017	2018	2019	2020	2021	2022
	Número de IPS habilitadas con el servicio de detección temprana - alteraciones del embarazo	1	1	1	1	1	1	1	1
	Número de IPS habilitadas con el servicio de detección temprana - alteraciones en el adulto (mayor a 45 años)	1	1	1	1	1	1	1	1
	Número de IPS habilitadas con el servicio de detección temprana - cáncer de cuello uterino	1	1	1	1	1	1	1	1
	Número de IPS habilitadas con el servicio de detección temprana - cáncer seno	1	1	1	1	1	1	1	1
	Número de IPS habilitadas con el servicio de planificación familiar	1	1	1	1	1	1	1	1
	Número de IPS habilitadas con el servicio de promoción en salud	1	1	1	1	1	1	1	1
	Número de IPS habilitadas con el servicio de protección específica - atención al recién nacido	1	1	1	1	1	1	1	1
	Número de IPS habilitadas con el servicio de protección específica - atención del parto	1	1	1	1	1	1	1	1
	Número de IPS habilitadas con el servicio de protección específica - atención en planificación familiar hombres y mujeres	1	1	1	1	1	1	1	1
	Número de IPS habilitadas con el servicio de protección específica - atención preventiva en salud bucal	1	1	1	1	1	1	1	1
	Número de IPS habilitadas con el servicio de protección específica - vacunación	1	1	1	1	1	1	1	1
	Número de IPS habilitadas con el servicio de vacunación	1	1	1	1	1	1	1	1
TRANSPORTE ASISTENCIAL	Número de IPS habilitadas con el servicio de transporte asistencial básico	1	1	1	1	1	1	1	1
URGENCIAS	Número de IPS habilitadas con el servicio de servicio de urgencias	1	1	1	1	1	1	1	1

Fuente: RES-MSPS

Otros indicadores del sistema sanitario

La Empresa Social del Estado ESE Hospital San Juan de Dios de Támesis como IPS en el municipio de Támesis, cuenta con los siguientes indicadores de su capacidad instalada.

Tabla 20. Otros indicadores de sistema sanitario en Municipio de Támesis Antioquia, 2022

Indicador	2015	2016	2017	2018	2019	2020	2021	2022
Razón de ambulancias básicas por 1.000 habitantes	0.07	0.07	0.07	0.07	0.14	0.19	0.73	0.18
Razón de ambulancias medicalizadas por 1.000 habitantes	0.00	0.00	0.00	0.00	0.00	0.00	0.00	0.00
Razón de ambulancias por 1.000 habitantes	0.07	0.07	0.07	0.07	0.14	0.19	0.73	0.18
Razón de camas de adulto por 1.000 habitantes	0.34	0.34	0.35	0.35	0.36	0.31	0.30	0.42
Razón de camas de cuidado intensivo por 1.000 habitantes	0.00	0.00	0.00	0.00	0.00	0.00	0.00	0.00
Razón de camas de cuidado intermedio por 1.000 habitantes	0.00	0.00	0.00	0.00	0.00	0.00	0.00	0.00
Razón de camas por 1.000 habitantes	0.61	0.62	0.63	0.63	0.64	0.56	0.43	0.48

Fuente: SISPRO-MSPS



➤ **Sistema Sanitario**

En el Municipio de TÁMESIS con una confianza del 95% se observa una diferencia estadísticamente significativa entre las coberturas de vacunación con BCG para nacidos vivos del municipio y las del departamento, siendo más bajas para el municipio, sin embargo, en los últimos años se presentan una tendencia al incremento. Las demás coberturas de vacunación del municipio son superiores a las del departamento.

El municipio de TÁMESIS debe trabajar principalmente en mejorar las coberturas de vacunación, para que las coberturas mejoren considerablemente, se deben adoptar estrategias que permitan coberturas superiores al 90%. Por otro lado, es muy importante sostener los demás indicadores que se tienen por encima del departamento de Antioquia y en la medida de lo posible mejorarlos.

Tabla 21. Sistema sanitario de Támesis. Municipio de Támesis 2021

Determinantes intermedios de la salud	Antioquia	Támesis	Comportamiento																		
			2006	2007	2008	2009	2010	2011	2012	2013	2014	2015	2016	2017	2018	2019	2020	2021			
Porcentaje de hogares con barreras de acceso a los servicios para cuidado de la primera infancia (DNP-DANE)	7,3	1,0																			
Porcentaje de hogares con barreras de acceso a los servicios de salud (DNP- DANE)	4,5	5,9																			
Cobertura de afiliación al SGSSS (MSPS)	99,6	84,6					↗	↗	↗	↗	↗	↗	↘	↗	↘	↗	↘	↗	↘	↗	
Coberturas administrativas de vacunación con BCG para nacidos vivos (MSPS)	89,6	35,1	↘	↘	↘	↗	↘	↘	↗	↗	↘	↘	↗	↘	↗	↘	↗	↘	↗	↘	
Coberturas administrativas de vacunación con DPT 3 dosis en menores de 1 año (MSPS)	85,4	93,3	↘	↗	↘	↘	↘	↗	↗	↘	↗	↗	↘	↗	↘	↗	↘	↗	↘	↗	
Coberturas administrativas de vacunación con polio 3 dosis en menores de 1 año (MSPS)	84,6	93,3	↘	↗	↘	↘	↘	↗	↗	↘	↗	↗	↘	↗	↘	↗	↘	↗	↘	↗	
Coberturas administrativas de vacunación con triple viral dosis en menores de 1 año (MSPS)	84,1	84,6	↘	↗	↘	↘	↘	↗	↗	↘	↗	↗	↘	↗	↘	↗	↘	↗	↘	↗	
Porcentaje de nacidos vivos con cuatro o más consultas de control prenatal (EEVV-DANE)	87,2	92,2	↗	↗	↗	↗	↗	↗	↘	↗	↘	↗	-	↗	↘	↗	↘	↗	↘	↗	
Cobertura de parto institucional (EEVV-DANE)	99,1	98,3	↗	↗	↘	↗	↗	↗	↘	↗	↘	↗	-	-	↘	↗	↘	↗	↘	↗	
Porcentaje de partos atendidos por personal calificado (EEVV-DANE)	99,2	98,3	↗	↗	↘	↗	↗	↗	↗	↘	↗	↘	-	-	↗	↘	-	↘	↗	↘	

Fuente: DANE-SISPRO-MSPS

➤ **Caracterización EAPB**

En el municipio de Támesis, la proporción de la población afiliada al régimen contributivo es mayor con respecto a los demás regímenes, esto es debido a que, en las empresas, principalmente las de la confección, afilian a

Municipio de Támesis

Antioquia – Colombia
NIT 890.981.238-3
Casa de Gobierno
Calle 10 No 9-51
Teléfono (57) 604 5906968
Código Postal 056020



Municipio de Támesis
Antioquia - Colombia

sus empleados, sin embargo, se ha evidenciado que en el municipio hay muchas empresas informales y no afilian a sus trabajadores, situación que ha generado dificultades al momento de presentarse un accidente laboral.

Desde la Secretaría de educación, Salud y Deporte de Támesis, se hacen campañas de afiliación y se les explica la importancia de evitar la evasión y elusión, ya que esto que implica una serie de responsabilidades y pueden presentarse sanciones frente a la ley. Para ello existe la Unidad de Gestión Pensional y Parafiscales, mejor conocida como UGPP, la cual es una entidad administrativa de orden nacional que monitoriza y controla el cumplimiento de los estándares normativos obligatorios ante el Sistema de Protección Social. La UGPP tiene como objetivo hacer un seguimiento a las empresas e independientes con capacidad de pago para que cumplan con sus aportes de manera correcta a la Seguridad Social. De manera similar como DIAN trata por la erradicación en la evasión de impuestos nacionales, la UGPP cuenta con una organización contra la corrupción de los aportes en el sistema de protección social y parafiscal. La UGPP principalmente busca la correcta liquidación y pago de aportes a Salud, Pensión, ARL, ICBF, SENA y Caja de Compensación.

1. Responsabilidad laboral: Una de las responsabilidades es la delegada por el empleador a la Administradora de Riesgos Laborales – ARL, mediante la afiliación y pago de la cotización correspondiente al Sistema General de Riesgos Laborales.

Las prestaciones que se derivan de esta responsabilidad son de dos (2) tipos, asistenciales y económicas; dentro de las primeras encontramos la asistencia médica, quirúrgica, terapéutica y farmacéutica, los servicios de hospitalización, tratamiento, rehabilitación física y laboral, entre otros.

Por otro lado, las prestaciones económicas comprenden el pago de la incapacidad temporal, de la Indemnización por incapacidad permanente parcial (tarifada legalmente), la pensión de invalidez, la pensión de sobreviviente y el auxilio funerario, es que claro que el acceso a estas prestaciones por parte del trabajador y sus beneficiarios, se debe hacer con el cumplimiento de los requisitos establecidos en las normas que las regulan.

2. Responsabilidad administrativa: Inspección, vigilancia y control por el Ministerio del Trabajo y la Superintendencia Nacional de Salud, entorno al cumplimiento e implementación del sistema de gestión de seguridad y salud en el trabajo; en este tipo de responsabilidad, el empleador debe responder ante estas autoridades por el incumplimiento de las normas que rigen la materia, las cuales se deben cumplir de manera obligatoria a fin de lograr prevenir o disminuir al máximo las consecuencias de un accidente de trabajo.

Las sanciones impuestas por las autoridades administrativas van desde la imposición de multas y suspensión de actividades, hasta el cierre del lugar de trabajo o cierre definitivo de la empresa.



En los casos de reincidencia en tales conductas o de incumplimiento de los correctivos que deban adoptarse y que fueron formulados por la ARL y/o el Ministerio de Trabajo, debidamente demostrados, la imposición de las sanciones será aún más fuertes para el empleador

3. Responsabilidad civil: Debe existir culpa suficientemente probada del empleador en la ocurrencia del accidente de trabajo o de la enfermedad laboral, este tipo de responsabilidad tiene su principal fundamento normativo en el artículo 216 del Código Sustantivo del trabajo y consiste en el pago de la indemnización ordinaria y total de perjuicios a favor del empleador y de cualquier otra persona que se vea afectada, por los daños y perjuicios causados a estos, los cuales pueden ser materiales (lucro cesante y daño emergente) e inmateriales (daños morales y daño a la vida en relación).

Dicha solicitud de perjuicios la debe realizar el trabajador a través de la interposición de una demanda de carácter laboral, acudiendo a un profesional del derecho, el cual como se dijo anteriormente deberá probar la culpa del empleador, al igual que el daño y el nexo o relación causal.

3. Responsabilidad penal: cuando el accidente de trabajo se presentó por culpa o dolo del empleador, de algún compañero de trabajo, de la persona encargada de vigilar el cumplimiento del SG-SST, etc., y es asumida directamente por el causante del accidente gerente, jefe inmediato, compañero de trabajo o supervisor, los cuales se verán abocados a una investigación de carácter penal a fin de verificar la existencia de una conducta punible (delito), y en caso que se llegare a probar su culpabilidad, pueden ser privados de su libertad.

Tabla 22. Cobertura en aseguramiento de la Población. Municipio de Tamesis 2022



Fuente: DSSA

Municipio de Támesis

Antioquia – Colombia
NIT 890.981.238-3
Casa de Gobierno
Calle 10 No 9-51
Teléfono (57) 604 5906968
Código Postal 056020



Municipio de Támesis
Antioquia - Colombia

En el municipio de Támesis, con corte a octubre de 2023, había 22.543 afiliados, de los cuales, 13.347 correspondían al régimen contributivo y 8.935 correspondían al régimen subsidiado, solo 261 eran del régimen de excepción y especial.

Para el año 2022 el municipio de Támesis contaba con una población proyectada según el DANE de 16.706 habitantes, de los cuales 14.081 están afiliados al Sistema de Seguridad Social en Salud, lo que equivale al 84.29%, con corte a octubre de 2022. Del total de la población afiliada, el 25.85% está afiliada al régimen contributivo, al régimen subsidiado está afiliada el 55.42% de la población, el 1.86% pertenece al régimen de excepción y a la fuerza pública el 1.16%. En condición de cotizantes hay 2.626 personas y 1.686 son beneficiarios, además en condición de adicional hay 7 personas.

Tabla 23. Población especial afiliada al régimen contributivo. Municipio de Támesis 2022



Fuente: DSSA

Dentro de los afiliados al régimen subsidiado se cuenta con 1.213 personas en los listados censales así: 1.092 víctimas, 53 indígenas, 7 migrantes venezolanos, 3 menores a cargo del ICBF, 21 adultos mayores, 14 personas a cargo del INPEC en prisión domiciliaria, 2 ex-madres comunitarias y 31 migrantes colombianos, además de 4 desmovilizados.

Tabla 24. Población afiliada según EPS. Municipio de Támesis 2022

Municipio de Támesis
Antioquia – Colombia
NIT 890.981.238-3
Casa de Gobierno
Calle 10 No 9-51
Teléfono (57) 604 5906968
Código Postal 056020



Municipio de Támesis
Antioquia - Colombia

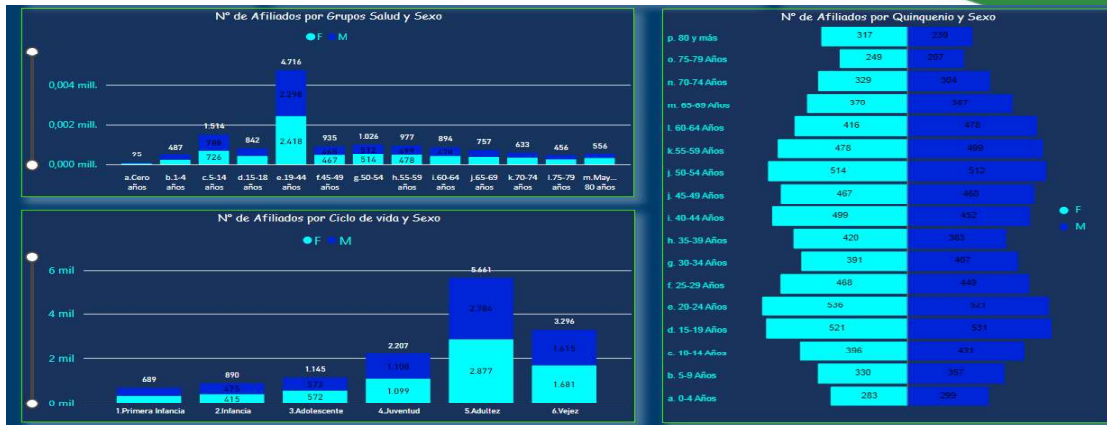


Fuente: DSSA

En el municipio de Támesis, la EPS con mayor población es COOSALUD con 8.792 afiliados, seguido de NUEVA EPS con 3.215 y SAVIA SALUD 1.563 personas, incluidos régimen subsidiado y contributivo.



Tabla 25. Afiliados por régimen municipio de Támesis. Octubre de 2023



Fuente: Ministerio de Salud y Protección Social

Del total de la población afiliada el 50.29% son mujeres y el 49.71% con hombres, encontrando el mayor número de afiliados entre los 19 a 44 año, que también corresponde al mayor número de habitantes.

Actualmente se está adelantando un trabajo desde la Secretaría de Educación y Salud y Deportes del municipio con el fin de llegar a la cobertura universal, en donde ya se tiene ubicada PPNA de 38 personas y 54 personas sin afiliación las cuales están en categoría D del SISBEN, la información es tomada del informe del Secretaría Seccional de Salud de Antioquia, con corte a octubre de 2022.

Tabla 26.. Afiliación en salud de la población por régimen



Fuente: Ministerio de Salud y Protección Social



1.4 Gobierno y gobernanza en el sector salud

➤ Políticas públicas municipales

Las políticas públicas tienen varios propósitos y objetivos, todos destinados a mejorar la calidad de vida de la población y promover el desarrollo sostenible de la comunidad. Algunos de los principales propósitos de las políticas públicas municipales consisten en satisfacer necesidades y demandas específicas de la comunidad, ya sea en áreas como educación, salud, vivienda, transporte, servicios públicos, medio ambiente, cultura, seguridad, entre otros.

Las políticas públicas municipales tienen como objetivo principal mejorar el bienestar y la calidad de vida de los ciudadanos, garantizando el acceso equitativo a servicios básicos y recursos que satisfagan sus necesidades básicas y promuevan su desarrollo personal y comunitario, también buscan estimular el crecimiento económico y la creación de empleo en la comunidad, mediante la promoción de la inversión, el desarrollo empresarial, la innovación y el emprendimiento local.

Adicionalmente, tienen como objetivo promover la equidad y la inclusión social, garantizando que la población tenga igualdad de oportunidades, acceso a los servicios y recursos necesarios para su desarrollo, independientemente de su origen socioeconómico, género, etnia u otras características.

En el municipio de Támesis, se cuenta con el trabajo articulado para el logro de las siguientes políticas públicas:

Tabla 27. Políticas Públicas. Municipio de Támesis

SUBSECTOR	POLÍTICA PÚBLICA ENTIDAD TERRITORIAL	ALCANCE
DISCAPACIDAD	Adoptar la Política Pública de Discapacidad en el Municipio de TÁMESIS con el propósito de garantizar y asegurar el ejercicio efectivo de los derechos de las personas con discapacidad, mediante la adopción de medidas de inclusión, acción y eliminación de toda forma de discriminación en razón a la discapacidad de una persona	NACIONAL – HASTA EL NIVEL MUNICIPAL
JUVENTUD	Establecer el marco institucional para garantizar a todos los jóvenes la participación activa en la toma de decisiones y la vida cívica.	NACIONAL – HASTA EL NIVEL MUNICIPAL
ADULTO MAYOR	Promoción, protección, restablecimiento, ejercicio y garantía de sus derechos, así como las bases y disposiciones que les permita participar en condiciones de equidad, en la vida social, económica, política, cultural y democrática del municipio	NACIONAL – HASTA EL NIVEL MUNICIPAL

Municipio de Támesis

Antioquia – Colombia
NIT 890.981.238-3
Casa de Gobierno
Calle 10 No 9-51
Teléfono (57) 604 5906968
Código Postal 056020



Municipio de Támesis
Antioquia - Colombia

SUBSECTOR	POLÍTICA PÚBLICA ENTIDAD TERRITORIAL	ALCANCE
NIÑEZ	Política Pública para la primera infancia, la infancia, la adolescencia y el fortalecimiento familiar para el Municipio de TÁMESIS- Antioquia, la cual orientará de manera permanente los planes, programas y proyectos que la Administración Municipal realice hacia este amplio e importante grupo poblacional, adoptando los lineamientos y directrices generales que permitan articular esfuerzos de los diferentes actores que intervienen en todo el proceso	NACIONAL – HASTA EL NIVEL MUNICIPAL
TODA LA POBLACION	Adoptar la Política Pública de Salud Mental e integral para la Prevención y Atención del Consumo de Sustancias Psicoactivas y Ruta Futuro del municipio de TÁMESIS, para el periodo 2021 – 2031	NACIONAL – HASTA EL NIVEL MUNICIPAL
TODA LA POBLACIÓN	Adopción de la Política Pública de Seguridad Alimentaria y Nutricional en el municipio de Támesis	NACIONAL – HASTA EL NIVEL MUNICIPAL

Política pública de salud mental: La política pública de salud mental típicamente abarca una variedad de componentes diseñados para promover, proteger y mejorar el bienestar psicológico y emocional de la población. Algunos de los elementos que incluye son:

- ✓ Acceso a servicios de salud mental que implica garantizar que las personas tengan acceso adecuado a servicios de atención psicológica y psiquiátrica, ya sea a través de acciones de salud pública, o a través de la EPS.
- ✓ Prevención y promoción de la salud mental donde se implementan estrategias para prevenir problemas de salud mental antes de que ocurran, así como para promover estilos de vida y entornos que fomenten la salud mental positiva. Esto puede incluir programas educativos, campañas de concientización y acciones para reducir el estigma asociado con los trastornos mentales.
- ✓ Atención e intervención temprana para la identificación y tratamiento de problemas de salud mental antes de que se agraven. Esto podría incluir detección de trastornos mentales en etapas tempranas, servicios de intervención temprana para niños y adolescentes, y programas de apoyo para personas en riesgo de desarrollar problemas de salud mental.
- ✓ Asegurar que los servicios de salud mental sean integrales, centrados en las necesidades individuales y culturalmente sensibles. Esto implica proporcionar una variedad de opciones de tratamiento, desde

✉ alcaldia@tamesis-antioquia.gov.co

🌐 www.tamesis-antioquia.gov.co ▶ Támesis Antioquia

📺 Tamesisweb ✂ @tamesis_web 📷 [alcaldiatamesisantioquia](https://www.facebook.com/alcaldiatamesisantioquia)

Municipio de Tamesis

Antioquia – Colombia
NIT 890.981.238-3
Casa de Gobierno
Calle 10 No 9-51
Teléfono (57) 604 5906968
Código Postal 056020



Municipio de Tamesis
Antioquia - Colombia

terapias tradicionales hasta enfoques alternativos, y tener en cuenta las necesidades específicas de grupos marginados o vulnerables.

- ✓ Coordinación entre diferentes sectores gubernamentales, organizaciones no gubernamentales, IPS, educadores y otros actores relevantes para abordar los problemas de salud mental de manera holística y efectiva.
- ✓ Promoción de la investigación en el campo de la salud mental para mejorar la comprensión de los trastornos mentales, desarrollar tratamientos más efectivos y evaluar la eficacia de las políticas y programas existentes.
- ✓ Promover la inclusión social de las personas con problemas de salud mental y trabajar para reducir la discriminación y el estigma asociados con los trastornos mentales. Esto puede incluir campañas de sensibilización pública, capacitación para profesionales de la salud y medidas legislativas para proteger los derechos de las personas con enfermedades mentales.

Política de seguridad alimentaria y nutricional: Aborda una serie de aspectos relacionados con la disponibilidad, accesibilidad, consumo y calidad de los alimentos, así como la promoción de una alimentación saludable y equilibrada. Aquí hay algunos elementos comunes que están presentes en la política:

- ✓ Se establece metas específicas a alcanzar en términos de seguridad alimentaria y nutrición, como reducir la desnutrición, mejorar la calidad de la dieta de la población, garantizar el acceso a alimentos nutritivos, entre otros.
- ✓ Promueve medidas para garantizar que todos los individuos tengan acceso físico y económico a alimentos suficientes y nutritivos, incluyendo programas de asistencia alimentaria, subsidios, entre otros.
- ✓ Estrategias para promover la producción agrícola sostenible, mejorar la infraestructura relacionada con la distribución de alimentos y garantizar la disponibilidad de alimentos nutritivos en todas las regiones.
- ✓ Implementa programas de educación y concientización sobre nutrición y hábitos alimenticios saludables dirigidos a la población en general, así como a grupos específicos como niños, mujeres embarazadas, personas mayores, entre otros.
- ✓ Establece sistemas de vigilancia y monitoreo para evaluar la seguridad alimentaria y nutricional de la población, así como para identificar y abordar problemas emergentes.
- ✓ Fomenta la colaboración entre diferentes sectores gubernamentales y organizaciones de la comunidad para abordar integralmente los problemas de seguridad alimentaria y nutricional.

✉ alcaldia@tamesis-antioquia.gov.co

🌐 www.tamesis-antioquia.gov.co ▶ Tamesis Antioquia

📺 Tamesisweb ✂ @tamesis_web 📷 [alcaldiatamesisantioquia](https://www.facebook.com/alcaldiatamesisantioquia)

Municipio de Támesis

Antioquia – Colombia
NIT 890.981.238-3
Casa de Gobierno
Calle 10 No 9-51
Teléfono (57) 604 5906968
Código Postal 056020



Municipio de Támesis
Antioquia - Colombia

- ✓ Involucra a la comunidad en la planificación, implementación y evaluación de las políticas y programas relacionados con la seguridad alimentaria y nutricional, reconociendo su papel fundamental en la promoción de cambios positivos.

Política pública de discapacidad: se implementan un conjunto de acciones, estrategias y medidas para promover la inclusión, participación y bienestar de las personas con discapacidad dentro del ámbito municipal. Algunos elementos de la política son:

- ✓ Implementación de medidas para garantizar que los espacios públicos, edificios, transporte y servicios municipales sean accesibles para personas con discapacidad, incluyendo rampas, señalización adecuada, transporte adaptado, entre otros.
- ✓ Desarrollo de servicios y programas específicos dirigidos a personas con discapacidad, como servicios de cuidado, rehabilitación, educación especial, empleo protegido, entre otros.
- ✓ Promoción de la participación activa y la representación de personas con discapacidad en los procesos de toma de decisiones municipales, incluyendo la creación de consejos o comités de discapacidad.
- ✓ Realización de campañas de sensibilización y programas educativos dirigidos a la comunidad municipal para fomentar la comprensión, el respeto y la inclusión de las personas con discapacidad.
- ✓ Promoción de políticas de empleo inclusivo que fomenten la contratación de personas con discapacidad en el sector público y privado, así como el apoyo a emprendimientos dirigidos por personas con discapacidad.
- ✓ Fomento de la coordinación entre diferentes áreas municipales, así como con organizaciones de la comunidad y el sector privado, para abordar de manera integral las necesidades de las personas con discapacidad.

Política pública de mujer y equidad de género: Conjunto de acciones, programas y medidas implementadas para promover la igualdad de género y mejorar la situación de las mujeres en todos los aspectos de la vida pública y privada. Algunos elementos de la política son:

- ✓ Desarrollo de programas para garantizar el acceso equitativo de niñas y mujeres a la educación en todos los niveles, así como medidas para combatir la discriminación de género en el ámbito educativo.
- ✓ Promoción de la participación activa y la representación equitativa de las mujeres en todos los niveles de gobierno, incluyendo la implementación de cuotas de género y programas de capacitación para liderazgo político.
- ✓ Implementación de políticas y programas para promover la participación de las mujeres en el mercado laboral, facilitar su acceso a empleos decentes y bien remunerados, así como fomentar el emprendimiento y la autonomía económica de las mujeres.
- ✓ Desarrollo de servicios de salud integrales y accesibles que atiendan las necesidades específicas de las mujeres, incluyendo servicios de salud sexual y reproductiva, atención materna e infantil, prevención y atención de la violencia de género, entre otros.

✉ alcaldia@tamesis-antioquia.gov.co

🌐 www.tamesis-antioquia.gov.co 📍 Támesis Antioquia

📺 Tamesisweb ✂ [@tamesis_web](https://www.instagram.com/alcaldiatamesisantioquia) 📷 [alcaldiatamesisantioquia](https://www.instagram.com/alcaldiatamesisantioquia)

Municipio de Támesis

Antioquia – Colombia
NIT 890.981.238-3
Casa de Gobierno
Calle 10 No 9-51
Teléfono (57) 604 5906968
Código Postal 056020





Municipio de Támesis
Antioquia - Colombia




- ✓ Implementación de políticas y programas para prevenir y abordar la violencia contra las mujeres en todas sus formas, incluyendo la violencia doméstica, la violencia sexual, el acoso en el lugar de trabajo, entre otros.
- ✓ Realización de campañas de sensibilización y programas educativos para promover la igualdad de género y combatir los estereotipos de género y la discriminación sexista en la sociedad.
- ✓ Realización de estudios e investigaciones para comprender mejor las necesidades y desafíos específicos que enfrentan las mujeres en diferentes contextos, así como el monitoreo y la evaluación de las políticas y programas implementados para garantizar su efectividad.

Política pública de Juventud: Aborda las necesidades, aspiraciones y desafíos de los jóvenes en una sociedad determinada. Estas políticas están destinadas a promover el desarrollo integral de los jóvenes y crear oportunidades para su participación en la vida social, económica, política y cultural. Algunos elementos que conforman la política son:

- ✓ Fomento de la participación activa de los jóvenes en la toma de decisiones y la vida cívica, incluyendo la creación de consejos de juventud y otros mecanismos para involucrar a los jóvenes en el diseño e implementación de políticas y programas que les afecten.
- ✓ Desarrollo de programas educativos y formativos que respondan a las necesidades y aspiraciones de los jóvenes, incluyendo el acceso equitativo a la educación de calidad, la capacitación para el empleo y el desarrollo de habilidades para la vida.
- ✓ Implementación de políticas y programas para promover el acceso de los jóvenes al empleo decente y al emprendimiento, así como para reducir la brecha entre la oferta y la demanda de habilidades en el mercado laboral.
- ✓ Desarrollo de servicios de salud accesibles y adecuados para los jóvenes, incluyendo la atención de la salud sexual y reproductiva, la prevención de enfermedades, la salud mental y el bienestar emocional.
- ✓ Promoción de actividades culturales, deportivas y recreativas que brinden oportunidades de expresión, creatividad y desarrollo personal para los jóvenes, así como el acceso equitativo a la cultura y el deporte.
- ✓ Implementación de medidas para abordar las barreras sociales, económicas y culturales que enfrentan algunos grupos de jóvenes, incluyendo aquellos en situación de vulnerabilidad, discriminación o exclusión.
- ✓ Fomento de oportunidades de movilidad y participación internacional para los jóvenes, incluyendo programas de intercambio educativo, voluntariado internacional, participación en proyectos de desarrollo y cooperación internacional.

 alcaldia@tamesis-antioquia.gov.co

 www.tamesis-antioquia.gov.co  Támesis Antioquia

 Tamesisweb  @tamesis_web  [alcaldiatamesisantioquia](https://www.instagram.com/alcaldiatamesisantioquia)

Municipio de Támesis

Antioquia – Colombia
NIT 890.981.238-3
Casa de Gobierno
Calle 10 No 9-51
Teléfono (57) 604 5906968
Código Postal 056020



Municipio de Támesis
Antioquia - Colombia

- ✓ Realización de estudios e investigaciones sobre la situación y las necesidades de los jóvenes, así como el monitoreo y la evaluación de las políticas y programas implementados para garantizar su efectividad y relevancia.

Política pública de niñez: Aborda las necesidades específicas de los niños y niñas en el ámbito local, asegurando su bienestar, protección y desarrollo integral. La política contiene los siguientes elementos:

- ✓ Implementación de programas y servicios dirigidos a niños y niñas desde el nacimiento hasta los seis años de edad, que incluyan atención médica, nutrición adecuada, estimulación temprana, educación inicial, y apoyo a las familias.
- ✓ Garantía de acceso equitativo a la educación preescolar y primaria de calidad para todos los niños y niñas, promoviendo entornos educativos seguros, inclusivos y respetuosos de sus derechos.
- ✓ Desarrollo de políticas y programas para prevenir y abordar la violencia infantil en todas sus formas, incluyendo la violencia doméstica, el abuso sexual, el trabajo infantil, y el reclutamiento en conflictos armados.
- ✓ Garantía de acceso a servicios de salud preventiva, atención médica y servicios especializados para niños y niñas, incluyendo vacunación, atención prenatal, atención pediátrica, y servicios de salud mental.
- ✓ Implementación de programas de alimentación escolar, asistencia nutricional a familias en situación de vulnerabilidad, y promoción de hábitos alimenticios saludables en entornos escolares y comunitarios.
- ✓ Promoción de actividades recreativas, deportivas, artísticas y culturales que fomenten el desarrollo físico, emocional, cognitivo y social de los niños y niñas, garantizando su acceso a espacios y recursos adecuados.
- ✓ Fomento de la participación activa y la expresión de opiniones de los niños y niñas en los asuntos que les afectan, creando espacios para que puedan ser escuchados y tomar parte en la toma de decisiones sobre políticas y programas que les conciernen.
- ✓ Colaboración entre diferentes áreas municipales, instituciones gubernamentales, organizaciones de la sociedad civil y el sector privado para garantizar una atención integral y coordinada a la niñez en el ámbito local.

✉ alcaldia@tamesis-antioquia.gov.co

🌐 www.tamesis-antioquia.gov.co 📍 Támesis Antioquia

📺 Tamesisweb ✂ @tamesis_web 📷 [alcaldiatamesisantioquia](https://www.facebook.com/alcaldiatamesisantioquia)

Municipio de Támesis

Antioquia – Colombia
NIT 890.981.238-3
Casa de Gobierno
Calle 10 No 9-51
Teléfono (57) 604 5906968
Código Postal 056020



Municipio de Támesis
Antioquia - Colombia

Política pública de envejecimiento y vejez: Conjunto de acciones y medidas diseñadas para abordar las necesidades, derechos y desafíos de las personas mayores dentro de una comunidad local. Esta política está destinada a promover el bienestar, la inclusión social y la calidad de vida de las personas mayores. A continuación, se detallan algunos elementos presentes en la política de este tipo:

- ✓ Implementación de programas y servicios de salud específicamente dirigidos a las necesidades de las personas mayores, incluyendo atención médica especializada, prevención de enfermedades crónicas, salud mental y cuidados paliativos.
- ✓ Garantía de acceso a servicios sociales que cubran las necesidades básicas de las personas mayores, como vivienda digna, alimentación adecuada, transporte accesible, atención domiciliaria, y cuidados de largo plazo.
- ✓ Fomento de oportunidades para que las personas mayores participen activamente en la vida social, cultural, económica y política de la comunidad, a través de programas de voluntariado, educación continua, actividades recreativas y de participación ciudadana.
- ✓ Desarrollo de políticas y programas para prevenir y abordar el maltrato, la discriminación y el abuso de las personas mayores, así como para promover el respeto a sus derechos humanos y su dignidad.
- ✓ Diseño y adaptación de espacios públicos, edificaciones y servicios para que sean accesibles y seguros para las personas mayores, promoviendo la autonomía, la movilidad y la participación activa en la comunidad.
- ✓ Apoyo a las familias y cuidadores informales de personas mayores a través de programas de capacitación, respiro y apoyo emocional, así como la promoción de políticas laborales que faciliten la conciliación entre el cuidado y el trabajo.
- ✓ Realización de estudios e investigaciones sobre el envejecimiento y la vejez en el ámbito municipal, así como la recopilación de datos desagregados por edad para comprender mejor las necesidades y características de la población mayor.
- ✓ Promoción de la colaboración entre diferentes áreas municipales, instituciones gubernamentales, organizaciones de la sociedad civil y el sector privado para abordar de manera integral las necesidades de las personas mayores en el ámbito local.

✉ alcaldia@tamesis-antioquia.gov.co

🌐 www.tamesis-antioquia.gov.co ▶ Támesis Antioquia

📺 Tamesisweb X [@tamesis_web](https://twitter.com/tamesis_web) 📷 [alcaldiatamesisantioquia](https://www.facebook.com/alcaldiatamesisantioquia)

Municipio de Támesis

Antioquia – Colombia
NIT 890.981.238-3
Casa de Gobierno
Calle 10 No 9-51
Teléfono (57) 604 5906968
Código Postal 056020



Municipio de Támesis
Antioquia - Colombia

➤ Agenda Antioquia 2040

La Agenda Antioquia 2040 es un Programa Bandera del Plan de Desarrollo UNIDOS por la Vida 2020-2023, pertenece a la Línea 5: Nuestra Gobernanza. El principal objetivo es construir en conjunto con los antioqueños y antioqueñas un plan estratégico territorial para el desarrollo del Departamento, con fundamento en la participación de la ciudadanía, asociación de actores del desarrollo y generación de conocimiento colectivo y por supuesto: proyectos, programas e indicadores de largo plazo. Es una oportunidad para que UNIDOS soñemos y construyamos una Antioquia que ponga la vida en el centro de/ todo, una Antioquia equitativa, con identidad, sostenible y regenerativa, competitiva, y con buena gobernabilidad.

Es el futuro Antioquia nos convoca, y esta Agenda es la oportunidad de fortalecernos como sociedad antioqueña.

“La Agenda Antioquia 2040 es un diálogo para la construcción del futuro del departamento, millones de antioqueños y antioqueñas aportando a la construcción de esta agenda en la que se plantea cómo se sueñan a Antioquia. Con esta agenda es creado un plan estratégico para Antioquia; 20 años es metodológicamente adecuado y se trabaja de acuerdo a 5 pilares: equidad; competitividad; sostenibilidad y Re generatividad; gobernanza y gobernabilidad e identidades; sobre estos se hace la deliberación. Estando presentes en todos los municipios de Antioquia, en cada municipio se estuvo una semana. Abordando 4 estrategias para aproximarnos a los 6'677.930 de antioqueños y antioqueñas: territorial; sectorial; poblacional y diáspora”.

Planificar una agenda 2040 consolidada y concreta que reúna la verdadera realidad social, para que esta pueda perdurar en las administraciones venideras. También se hace énfasis en el presupuesto asignado para esta tarea, si bien la planificación está muy bien elaborada, sin presupuesto no se podrá ejecutar de la mejor manera, ni avanzar en el tiempo planeado.

Figura 7. Reconocimiento “Cómo queremos ser reconocidos en el 2040” Agenda Antioquia 2040. Municipio de Támesis

Municipio de Támesis
Antioquia – Colombia
NIT 890.981.238-3
Casa de Gobierno
Calle 10 No 9-51
Teléfono (57) 604 5906968
Código Postal 056020



Municipio de Támesis
Antioquia - Colombia

Valores asociados a: Municipio Támesis

Visión Agenda Antioquia 2040

AGENDA ANTIOQUIA 2040
UNIDOS Construimos nuestro futuro

¿Cómo queremos ser reconocidos en el 2040?

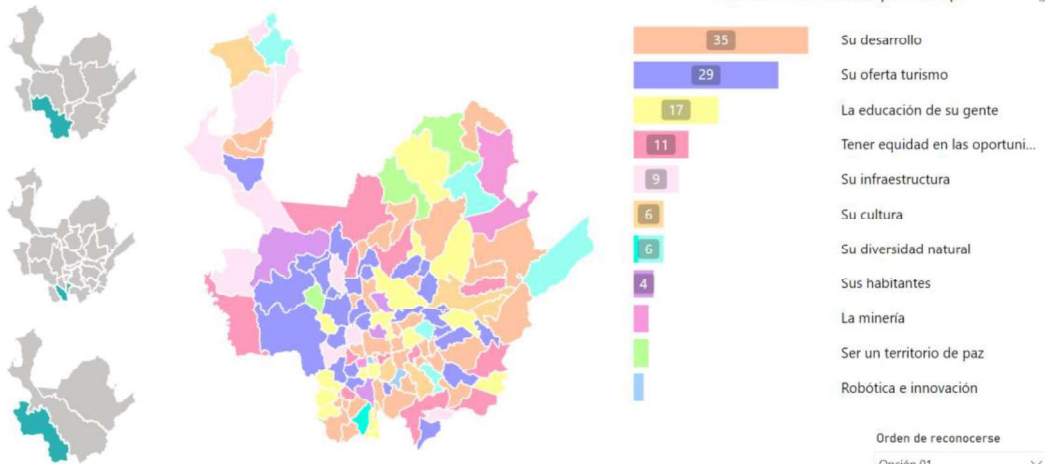
Municipios

Subregiones

Zonas

Macroprocesos

Queremos reconocernos por municipio



Fuente: <https://agendaantioquia.com/biblioteca%ef%bf%bc/>

Porcentajes de demandas de la población

Se prioriza el desarrollo económico con un 33,04%, seguido por el ambiente y sostenibilidad con el 12,14%, en tercer lugar, la educación con un 11,01% %, seguido por infraestructura, movilidad y transporte con un 9,99%. Es importante para la población impulsar el desarrollo económico, ya que debido a la pandemia hubo mucha pérdida, lo que ocasionó desempleo, pobreza; por otro lado, priorizaron el ambiente, ya que a través de este se puede impulsar el desarrollo económico, fomentando el empleo, la producción de alimentos propios de la región.

✉ alcaldia@tamesis-antioquia.gov.co

🌐 www.tamesis-antioquia.gov.co ▶ Támesis Antioquia

📺 Tamesisweb X @tamesis_web 📷 [alcaldiatamesisantioquia](https://www.instagram.com/alcaldiatamesisantioquia)



Figura 8. Demandas de población agenda 2040. Municipio de Támesis

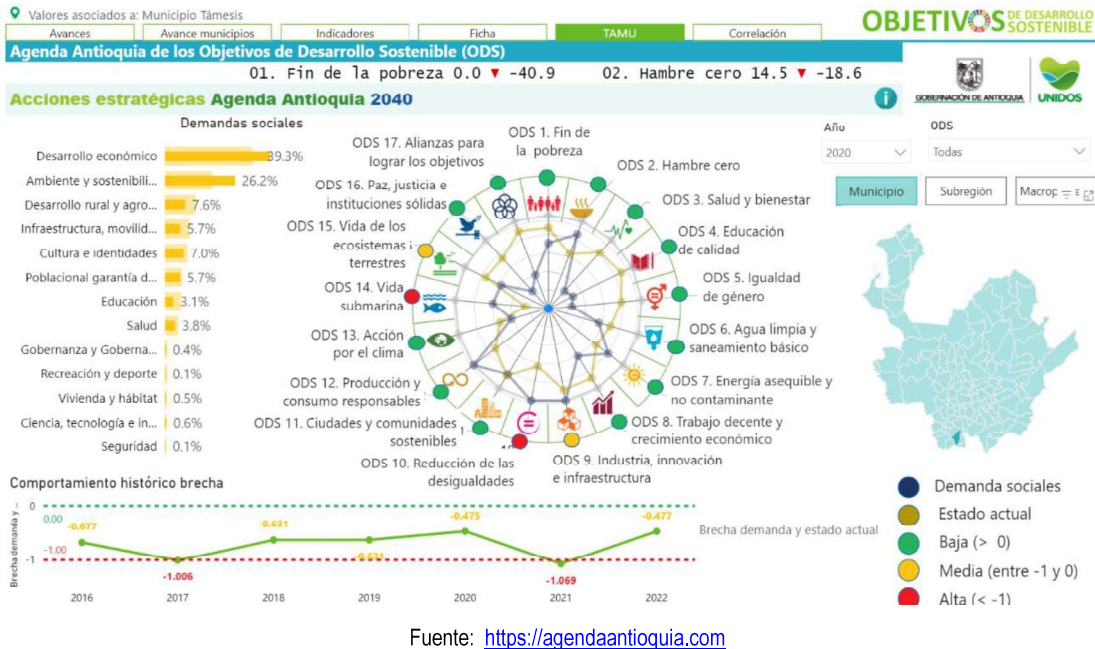


Figura 9. Educación de calidad e inclusiva, Agenda Antioquia 2040. Municipio de Támesis

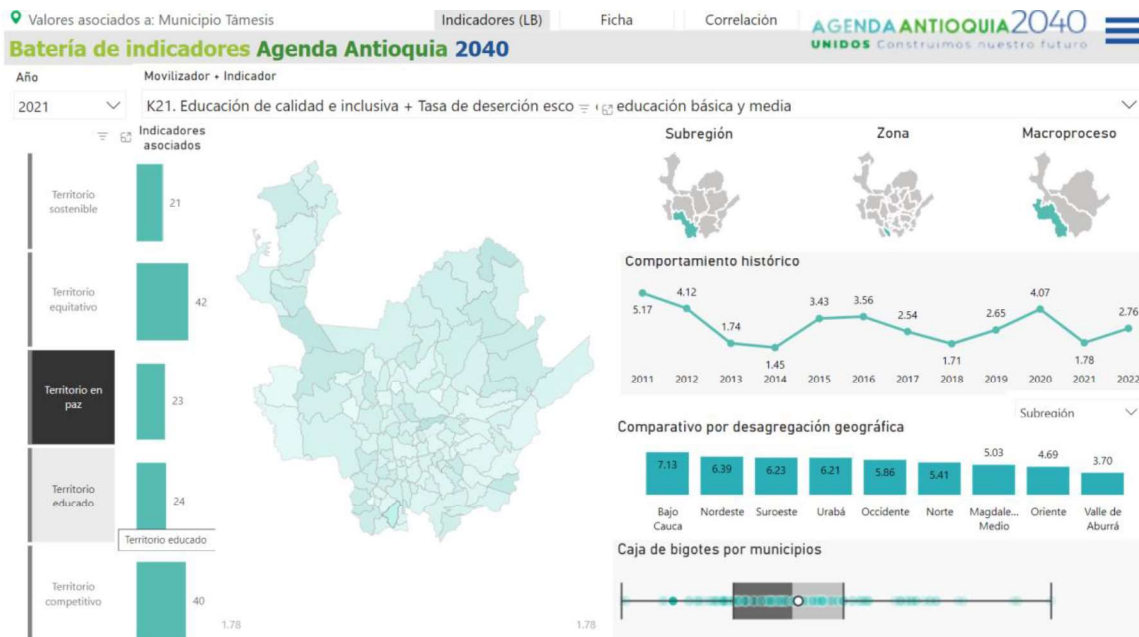
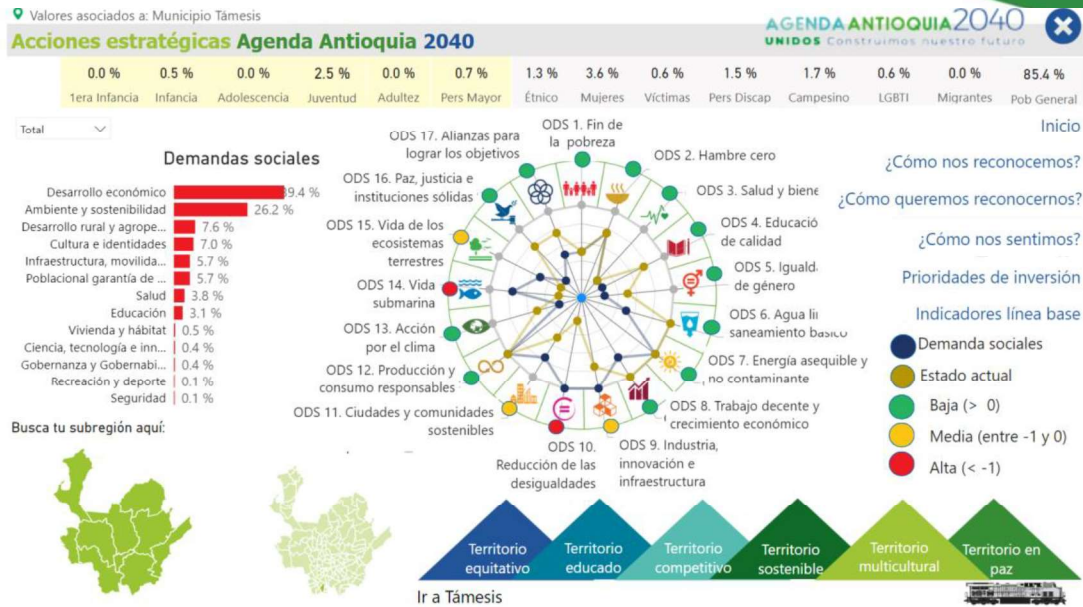




Figura 10. Demandas de población agenda 2040. Municipio de Támesis



Fuente: <https://agendaantioquia.com>

➤ Resultados cartografía social

El presente análisis de situación en salud, es construido bajo una metodología de cartografía social, en la cual se hizo un trabajo de participación social con enfoque diferencial y de articulación con los diferentes sectores del municipio.

Se realizó la aplicación de la metodología denominada “ÁRBOL DE OPORTUNIDADES” que es un método grupal que busca generar como su nombre lo indica, oportunidades por cada uno de los sectores que componen el Plan de Desarrollo, lo que lleva a construir ideas y soluciones frente a problemáticas diversas e incluso apoya la formulación de objetivos, recomendaciones y planes de acción.

Esta metodología fue aplicada en los diferentes micro territorios, y de manera diferencial con los niños, niñas, adolescentes y jóvenes que participaban de dichos ejercicios, lo que nos permitió no solo tener conversaciones más cercanas con esta población focal, sino generar insumos para la construcción de estrategias importantes para ellos.

De igual manera, en el desarrollo del componente participativo, se escucharon las voces de todos aquellos que aportan uno a uno a los sectores, y de esta manera se logró recoger por todo el territorio esas ideas de la comunidad, mediante un árbol construido previamente con cartulinas de colores, en

Municipio de Támesis

Antioquia – Colombia
NIT 890.981.238-3
Casa de Gobierno
Calle 10 No 9-51
Teléfono (57) 604 5906968
Código Postal 056020



Municipio de Támesis
Antioquia - Colombia

las cuales se escribían por los aportes realizados por los participantes, para que todos lo visualizaran e hicieran parte en la discusión.

Con la ayuda de una matriz denominada cartografía social que permite manejar la información de manera dinámica y visual a través del mapeo, ayuda a identificar la percepción sobre la manera como los actores de la comunidad se relacionan con el entorno, y las interacciones que se generan con el contexto y el territorio, creado en cada organización comunal, que permite la construcción colectiva del plan de desarrollo comunal.

La visión de los organismos comunales del municipio será comprendida en un periodo de cuatro años, mediante la recopilación de sus sueños, pero siendo muy conscientes que hay que buscar las alternativas para llegar a la meta.

Tabla 28. Matriz de Cartografía Social. Municipio de Támesis 2024

N°	PRIORIZACIÓN	MAGNITUD	ANÁLISIS DE PRIORIDADES	ALTERNATIVAS DE SOLUCIÓN
1	ENFERMEDADES SISTEMA CIRCULATORIO	12	Las enfermedades del sistema circulatorio están asociadas a diferentes factores predominando los inadecuados hábitos alimentarios, los estilos de vida sedentarios y el estrés generado por diferentes situaciones. Y como otra posible causa la predisposición genética de los antioqueños, especialmente se diagnostican en la edad adulta	Promoción a través de jornadas masivas e intensivas de las Rutas de Mantenimiento de la Salud y la promoción de estilos de vida saludable de las Empresas Administradoras de los Planes de Beneficios (EAPB) – o EPS
2	MORTALIDAD POR TRASTORNOS MENTALES Y DEL COMPORTAMIENTO	8.5	La enfermedad mental se encontró que en el municipio se está presentando un fenómeno asociado a patrones culturales arraigados, que asociación la aparición de los primeros síntomas de la enfermedad mental con temas sobrenaturales o de magia, lo que lleva a acudir al sistema de salud de manera tardía, cuando la enfermedad mental ha generado ya un trastorno, igualmente se presentan la enfermedad mental asociada a hechos de violencia intrafamiliar, al consumo de sustancias psicoactivas y al estrés postraumática de la época de violencia que sufrieron algunos sectores del municipio a causa de la aparición de grupos al margen de la ley, se identifica que la enfermedad mental en el municipio se está presentando desde la infancia y la adolescencia con intentos e ideación suicida, en su mayoría los casos son reportados desde las instituciones educativas	Las acciones de Salud Pública deben de estar encaminadas al fortalecimiento de la Red Familiar de Apoyo y de la Red Comunitaria, teniendo como estrategia de intervención la promoción de los espacios de escucha, la promoción de la línea telefónica de atención a urgencias psicológicas y la activación temprana de la Ruta de Atención en Salud Mental, tanto con las EAPB y la ESE San Juan de Dios de Támesis, puesto que es la única Institución Prestadora de Servicios de Salud – IPS, y en el municipio solamente se encuentra habilitado el servicio psicológico en la E.S.E, y solamente hay una profesional para atender consulta, igualmente se identifica que la EPS SAVIASALUD tiene contratado éste servicio, la EPS COOSALUD no tiene este servicio contratado y esto hace que los

Municipio de Támesis

Antioquia – Colombia
 NIT 890.981.238-3
 Casa de Gobierno
 Calle 10 No 9-51
 Teléfono (57) 604 5906968
 Código Postal 056020



Municipio de Támesis
 Antioquia - Colombia

N°	PRIORIZACIÓN	MAGNITUD	ANÁLISIS DE PRIORIDADES	ALTERNATIVAS DE SOLUCIÓN
				paciente de dicha EPS deban recibir atención en otros municipios, factor de riesgo para no tener adherencia a los tratamientos por parte de los pacientes.
3	ENFERMEDADES DEL SISTEMA RESPIRATORIO	7	Las enfermedades del sistema respiratorio, son de acuerdo al método Hanlon son la tercera prioridad en salud, el municipio está ubicado en zona de cambios climáticos constantes, lo que contribuye a que las IRA, sean constante de consulta, es importante anotar que después de la emergencia sanitaria, generada por el COVID – 19 población adulta mayor quedó con EPOC	Promoción a través de jornadas masivas e intensivas de las Rutas de Mantenimiento de la Salud y la promoción de estilos de vida saludable de las Empresas Administradoras de los Planes de Beneficios (EAPB) – o EPS y sus usuarios, el control y la adherencia a los tratamientos de los pacientes diagnosticados con ERA son unos de los retos de los servicios de Promoción y Prevención de la E.S.E San Juan de Dios
4	ENFERMEDADES INFECCIOSAS Y PARASITARIAS - NUTRICIONALES	0	0	0
5	NEOPLASIAS - MALFORMACIONES CONGÉNITAS, DEFORMIDADES Y ANOMALÍAS CROMOSÓMICAS	0	0	0

Fuente: Elaboración propia Secretaría de Salud y Bienestar Social 2023

➤ Resultados priorización de problemas Método Hanlon

Con el fin de determinar mejor las prioridades en salud de la comunidad del municipio de Támesis, se realizó un trabajo con diferentes actores comunitarios, donde se utilizó el método de la matriz de Hanlon, la cual busca asignar una puntuación a cada problema, según su magnitud, severidad, efectividad y factibilidad.

Esta socialización de prioridades fue un trabajo realizado por el COPACO, el Concejo Territorial, el Concejo de Gobierno y el COVE municipal.

En el tiempo que se lleva realizando el "ASIS" en el municipio, es una constante la mortalidad por las enfermedades circulatorias, en especial por las isquémicas del corazón y las cerebrovasculares. Esta situación invita al municipio a trabajar con las diferentes dependencias en salud en la promoción y prevención de estas

alcaldia@tamesis-antioquia.gov.co

www.tamesis-antioquia.gov.co Támesis Antioquia

Tamesisweb @tamesis_web alcaldiatamesisantioquia

Municipio de Támesis

Antioquia – Colombia
NIT 890.981.238-3
Casa de Gobierno
Calle 10 No 9-51
Teléfono (57) 604 5906968
Código Postal 056020



Municipio de Támesis
Antioquia - Colombia

patologías, con el fin de modificar y reducir la alta mortalidad y consulta a los servicios de salud por estas causas.

Desafortunadamente existe en Támesis el flagelo social del consumo de SPA, (Como se dijo en la cartografía social), el cual ha venido incrementando con el tiempo, y como es sabido, afecta principalmente a los adolescentes y jóvenes, por lo cual es necesario aumentar las acciones en el componente de Salud mental en el municipio. Sumada a esta situación se ha identificado, no sólo por el "ASIS", sino también en el trabajo que se hizo de la cartografía social, otro flagelo y es el de la violencia intrafamiliar, como también una situación a intervenir en el componente de salud mental.

Se califica con puntajes relativamente altos situaciones como las enfermedades de transmisión sexual y las infecciones respiratorias, para las cuales también se deben de disponer de diferentes recursos para contrarrestarlas.

Tabla 29. Priorización de la situación en salud, Matriz de Hanlon. Támesis, 2023

Problema	Magnitud (0-10)	Severidad (0-10)	Efectividad (0.5-1,5) Muy difícil - Muy fácil	Factibilidad					Puntuación
				Pertinencia (0-1)	Economía (plata) (0-1)	Recursos (humano, tecnológico) (0-1)	Legalidad (0-1)	Aceptabilidad (0-1)	
				Alto porcentaje de hogares sin acceso al agua mejorada especialmente en la zona rural.	6	2	0,5	1	
Alto riesgo de deslizamientos	1	2	0,5	1	0	1	1	1	0
Alto riesgo a intoxicaciones por los agroquímicos (cultivos)	3	5	0,5	1	1	1	1	1	4
Alta Tasa de Mortalidad por enfermedades del sistema circulatorio	8	10	0,5	1	1	1	1	1	9

Municipio de Támesis

Antioquia – Colombia
 NIT 890.981.238-3
 Casa de Gobierno
 Calle 10 No 9-51
 Teléfono (57) 604 5906968
 Código Postal 056020



Municipio de Támesis
 Antioquia - Colombia

Problema	Magnitud (0-10)	Severidad (0-10)	Efectividad (0.5-1,5) Muy difícil - Muy fácil	Factibilidad					Puntuación
				Pertinencia (0-1)	Economía (plata) (0-1)	Recursos (humano, tecnológico) (0-1)	Legalidad (0-1)	Aceptabilidad (0-1)	
				Alta tasa de mortalidad por tumor maligno del estomago	3	3	0,5	1	
Enfermedades isquémicas del corazón	10	10	0,5	1	1	1	1	1	10
Tumor maligno de los órganos digestivos y del peritoneo, excepto estómago y colon	2	2	0,5	1	1	1	1	1	2
Alta tasa de mortalidad por diabetes mellitus	4	4	0,5	1	1	1	1	1	4
Alta tasa de mortalidad y años de vida potencialmente perdidos por causas externas (homicidio) especialmente en los hombres.	3	3	0,5	1	1	1	1	1	3
incidencia de violencia intrafamiliar	8	8	0,5	1	1	1	1	1	8
incidencia de casos de consumo de spa	10	10	0,5	1	1	1	1	1	10

✉ alcaldia@tamesis-antioquia.gov.co

🌐 www.tamesis-antioquia.gov.co ▶ Támesis Antioquia

📺 Tamesisweb ✂ @tamesis_web 📷 [alcaldiatamesisantioquia](https://www.facebook.com/alcaldiatamesisantioquia)

Municipio de Támesis

Antioquia – Colombia
 NIT 890.981.238-3
 Casa de Gobierno
 Calle 10 No 9-51
 Teléfono (57) 604 5906968
 Código Postal 056020



Municipio de Támesis
 Antioquia - Colombia

Problema	Magnitud	Severidad	Efectividad	Factibilidad					Puntuación
				Pertinencia	Economía (plata)	Recursos (humano, tecnológico)	Legalidad	Aceptabilidad	
				(0-1)	(0-1)	(0-1)	(0-1)	(0-1)	
Alta tasa de mortalidad infantil	1	1	1	1	1	1	1	1	2
porcentaje alto de niños con bajo peso al nacer	1	1	1	1	1	1	1	1	2
Mayor incidencia de morbilidad en la primera infancia	2	2	1	1	1	1	1	1	4
Incidencia de enfermedades de transmisión sexual principalmente en los hombres	5	5	0,5	1	1	1	1	1	5
incidencia de casos de tuberculosis	1	1	1	1	1	1	1	1	2
incidencia de casos de dengue	0	0	1,5	1	1	1	1	1	0
incidencia de infecciones respiratorias agudas	5	5	0,5	1	1	1	1	1	5
baja cobertura de vacunación por BCG	8	8	0,5	1	1	1	1	1	8
Falta de fortalecimiento del comité de gestión del riesgo	1	1	1,5	1	1	1	1	1	3

✉ alcaldia@tamesis-antioquia.gov.co

🌐 www.tamesis-antioquia.gov.co 📍 Támesis Antioquia

📺 Tamesisweb X [@tamesis_web](https://twitter.com/tamesis_web) 📷 [alcaldiatamesisantioquia](https://www.instagram.com/alcaldiatamesisantioquia)

Municipio de Támesis

Antioquia – Colombia
 NIT 890.981.238-3
 Casa de Gobierno
 Calle 10 No 9-51
 Teléfono (57) 604 5906968
 Código Postal 056020



Municipio de Támesis
 Antioquia - Colombia

Problema	Magnitud (0-10)	Severidad (0-10)	Efectividad (0.5-1,5) Muy difícil - Muy fácil	Factibilidad					Puntuación
				Pertinencia (0-1)	Economía (plata) (0-1)	Recursos (humano, tecnológico) (0-1)	Legalidad (0-1)	Aceptabilidad (0-1)	
				Actualizar el plan de emergencia municipal	1	1	1,5	1	
Alto porcentaje de Empleo Informal en el Municipio	5	5	0,5	1	0	0	1	0	0
Baja cobertura para los trabajadores del sector informar en el sistema de riesgos laborales y de pensión.	6	5	0,5	1	0	0	1	0	0
Aumento de los accidentes laborales tanto en el sector formal como informal.	4	5	0,5	1	0	0	1	1	0
falta de inclusión de la población en situación de discapacidad y no se cuenta con recursos para brindar atención integral a la población	2	2	1	1	0	1	1	1	0

alcaldia@tamesis-antioquia.gov.co

www.tamesis-antioquia.gov.co Támesis Antioquia

Tamesisweb @tamesis_web alcaldiatamesisantioquia

Municipio de Támesis

Antioquia – Colombia
NIT 890.981.238-3
Casa de Gobierno
Calle 10 No 9-51
Teléfono (57) 604 5906968
Código Postal 056020



Municipio de Támesis
Antioquia - Colombia

Problema	Magnitud	Severidad	Efectividad	Factibilidad					Puntuación
				Pertinencia	Economía (plata)	Recursos (humano, tecnológico)	Legalidad	Aceptabilidad	
				(0-1)	(0-1)	(0-1)	(0-1)	(0-1)	
envejecimiento de la población, más adultos mayores	6	6	0,5	1	0	1	1	1	0
Poco recurso humano, tecnológico y económico para realizar acciones efectivas en el sector salud	10	10	0,5	1	0	0	1	1	0
poco personal para la atención en salud y hay mucha demanda	10	10	0,5	1	0	0	1	1	0

Fuente: Elaboración propia Secretaría de Salud y Bienestar Social 2023

➤ Conclusiones

La dinámica de la población del municipio de Támesis se evidencia que en el grado de urbanización es más extensa en la zona rural frente al resto de población según proyección DANE. Con respecto a la población indígena, encontró un incremento en el número de habitantes según el último censo del DANE del año 2018 llegando a 156 indígenas. De otra parte, de la pirámide poblacional y los indicadores de estructura demográfica tienen una tendencia a ser una población adulta mayor y según el índice de friz una población madura, y en cuanto a la estructura por sexo y grupos de edad hasta los 59 años es mayor el número de habitantes en el sexo masculino y a partir de los 60 años predomina el sexo femenino, sin dejar de anotar que en grupo etario de 25-44 años se concentra la mayor cantidad de población de ambos sexos. El otro panorama es que se evidencia que la población de 0-24 años viene en descenso a través de los años.

En cuanto a la estructura demográfica y otros indicadores de dinámica poblacional durante el año 2021 fue más alta la tasa de mortalidad que la tasa de crecimiento natural, se estima que por cada 1000 habitantes crezca la población en 4 personas; en cuanto a la tasa de natalidad estuvo por encima de la tasa de crecimiento

Municipio de Támesis

Antioquia – Colombia
NIT 890.981.238-3
Casa de Gobierno
Calle 10 No 9-51
Teléfono (57) 604 5906968
Código Postal 056020



Municipio de Támesis
Antioquia - Colombia

natural hasta el año 2020 y para el año 2021 la tasa de mortalidad estuvo por encima de la tasa de natalidad, lo cual se puede asociar a la pandemia por COVID - 19. En cuanto a la tasa de fecundidad se evidencia que después del incremento del año 2020, para el año 2021 cedió nuevamente, en los embarazos en el rango de edad de 15-19 años para el año 2021 disminuyó o nuevamente, demostrando eficacia en las estrategias realizadas por la ESE y la Dirección Local de Salud.

Con respecto a la población víctima, la atención de esta población en los servicios de salud es igual que para la demás población, incluso a la población migrante de Venezuela se atiende sin discriminación, aunque se presenta dificultad con esta población para el ingreso al SGSSS y al censo del Sisbén, ya que en su mayoría son migrantes irregulares, y en la actualidad están en el proceso de trámite del permiso especial de permanencia, gestión que se hace ante la Oficina de Migración Colombia; sin embargo el plan de emergencia del Departamento de Antioquia da unos lineamientos los cuales prioriza a esta población como son menores de 18 años y gestantes, con los recursos de oferta, la demás población se atiende como una urgencia vital y de acuerdo al diagnóstico, los demás deben cancelar particularmente. Se nota con preocupación que esta población se va aumentando cada día más, sin embargo, en el registro en la Base de Datos no refieren tener enfermedades infecciosas-contagiosas que afecten la población Tamesina.

Capítulo II. PROCESOS ECONOMICOS Y CIRCUNSTANCIAS DE LA VIDA SOCIAL

2.1 Procesos económicos y condiciones de trabajo del territorio

➤ Ocupación (Boletín Económico Municipal Antioquia 2021)

Analizando la evolución de la tasa de desempleo del municipio de Támesis, se observa que pasa de un nivel del 6,64% en 2019 al 10,98% en 2020 y el 8,15% en 2021, permitiendo observar una recuperación de empleo relativa en el año 2021, pero aún está por encima de los niveles observados antes de la pandemia.

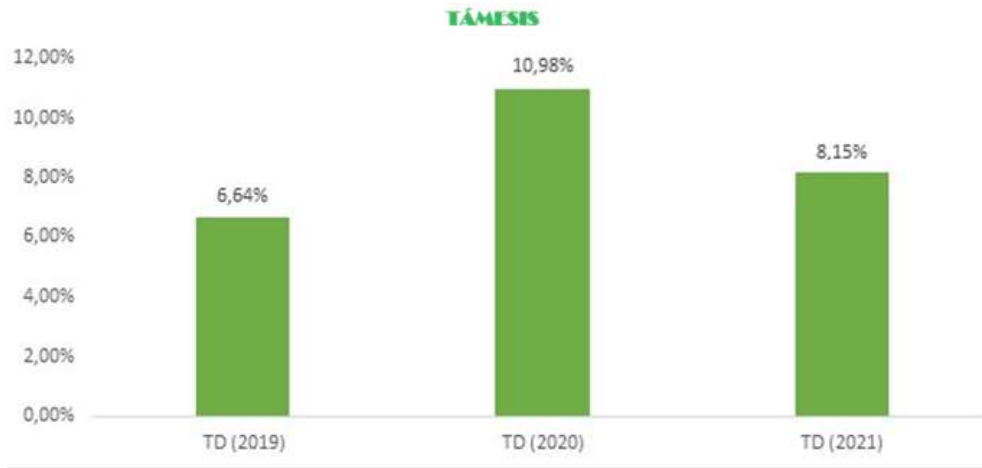
Figura 11. Evolución de la Tasa de Desempleo en Támesis

Municipio de Támesis

Antioquia – Colombia
NIT 890.981.238-3
Casa de Gobierno
Calle 10 No 9-51
Teléfono (57) 604 5906968
Código Postal 056020



Municipio de Támesis
Antioquia - Colombia



Fuente: Boletín Económico Municipal Antioquia 2021

En cuanto a la tasa de informalidad (construida como la proporción de ocupados que no cotizan a salud y pensión como contribuyentes) se observa que esta pasó del 72,3% en 2019 al 74,4% en 2021, lo que indicaría que una buena parte de los empleos que se han recuperado en el municipio son empleos informales. Esto representa un reto.

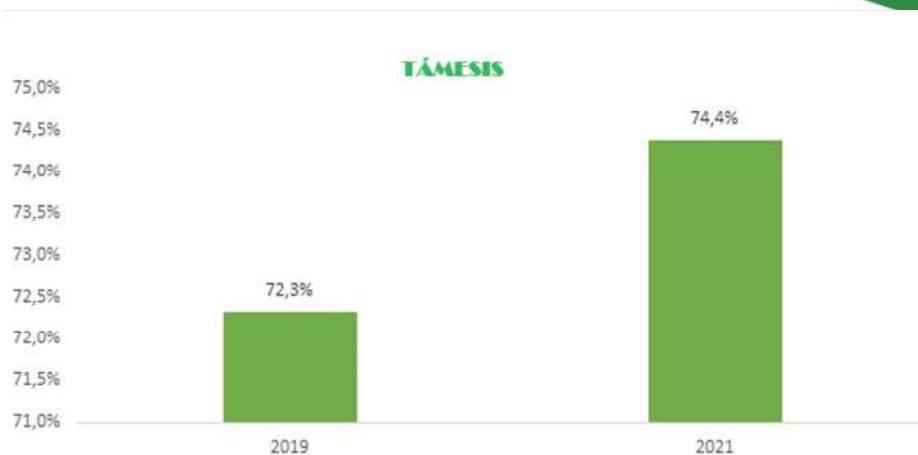
Municipio de Támesis

Antioquia – Colombia
NIT 890.981.238-3
Casa de Gobierno
Calle 10 No 9-51
Teléfono (57) 604 5906968
Código Postal 056020



Municipio de Támesis
Antioquia - Colombia

Figura 12. Evolución de la Tasa de Informalidad en Támesis



Fuente: Boletín Económico Municipal Antioquia 2021

En términos de pérdidas de empleos, en el municipio de TÁMESIS se reporta una pérdida de 264 puestos de trabajo al corte de agosto de 2021, lo que representa el 3,23% del total de empleos que se tenían en el municipio en 2019.

Tabla 30. Variación en ocupados en el municipio de Támesis.

Municipio	Ocupados 2019	Ocupados 2021	Variación (#)	Variación (%)
TÁMESIS	8.170	7.906	-264	-3,23%

Fuente: Boletín Económico Municipal Antioquia 2021

Estas pérdidas se concentran principalmente en la mano de obra femenina, en términos porcentuales, con una disminución en la ocupación del 3,51%, equivalente a 125 puestos de trabajos, mientras en los hombres es del 3,02% (139 puestos de trabajo), lo que, sin duda, amplía las brechas de género en el municipio.

Tabla 31. Variación en ocupados en el municipio de Támesis por género

Género	Ocupados 2019	Ocupados 2021	Variación (#)	Variación (%)
Hombres	4.602	4.463	-139	-3,02%
Mujeres	3.568	3.443	-125	-3,51%

Fuente: Boletín Económico Municipal Antioquia 2021

✉ alcaldia@tamesis-antioquia.gov.co

🌐 www.tamesis-antioquia.gov.co ▶ Támesis Antioquia

📺 Tamesisweb X [@tamesis_web](https://twitter.com/tamesis_web) 📷 [alcaldiatamesisantioquia](https://www.instagram.com/alcaldiatamesisantioquia)

Municipio de Támesis

Antioquia – Colombia
NIT 890.981.238-3
Casa de Gobierno
Calle 10 No 9-51
Teléfono (57) 604 5906968
Código Postal 056020



Municipio de Támesis
Antioquia - Colombia

El empleo por zonas muestra que en TÁMESIS las mayores pérdidas estuvieron en la zona rural, con una disminución en la ocupación del 4,69%, mientras en la zona urbana es de tan solo el 2,46%, lo que indica que los principales retos en torno a la recuperación se encuentran en el casco rural.

Tabla 32. Variación en ocupados en el municipio de Támesis por zona.

Zona	Ocupados 2019	Ocupados 2021	Variación (#)	Variación (%)
Urbano	5.338	5.206	-131	-2,46%
Rural	2.832	2.699	-133	-4,69%

Fuente: Boletín Económico Municipal Antioquia 2021

Como se observó en el comportamiento de la tasa de informalidad del municipio, a pesar de que las pérdidas de empleos fueron mayores en el empleo informal por número de puestos de trabajo, en términos porcentuales, se perdieron más empleos formales (3,9%), lo que genera una presión a que incremente la tasa de informalidad del municipio.

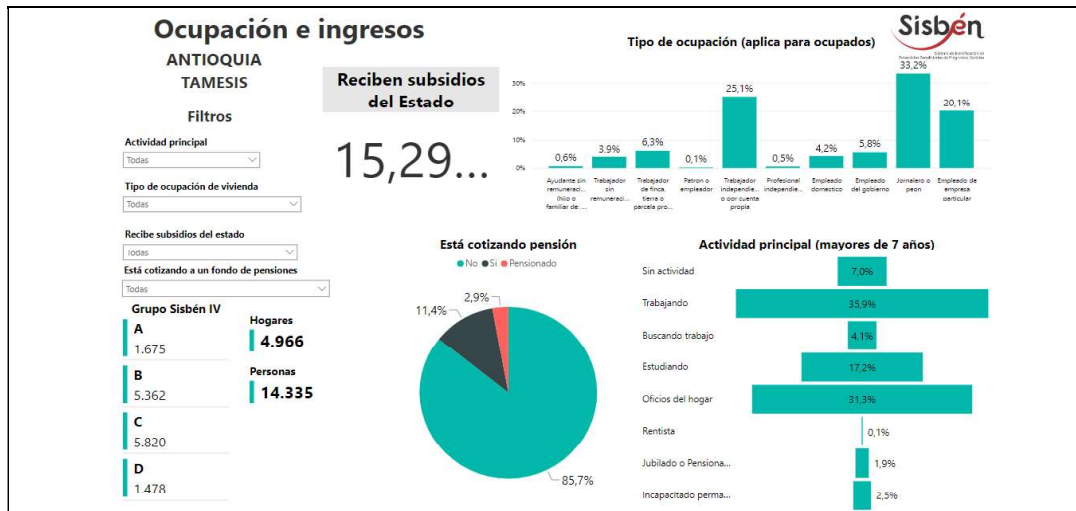
Tabla 33. Variación en ocupados en el municipio de Támesis por formalidad laboral.

Formalidad Laboral	Ocupados 2019	Ocupados 2021	Variación (#)	Variación (%)
Formales	2.091,816	2.010,302	-82	-3,90%
Informales	6.078,477	5.895,677	-183	-3,01%

Fuente: Boletín Económico Municipal Antioquia 2021



Figura 13. Ocupación e ingresos. Municipio de Tamesis



Fuente: SISBEN

El análisis por ramas de actividad económica indica que hubo un comportamiento bastante heterogéneo. Mientras en sectores como el de electricidad, gas, agua y alcantarillado la ocupación creció un 37,3%, en el sector de establecimientos financieros, inmuebles, servicios públicos y otros se tuvo una disminución del 24,39%. Se observa adicionalmente que otros sectores como el comercio, la construcción y la minería son los otros que presentan incrementos en la ocupación en comparación con 2019, pero sectores como servicios, agricultura, industria manufacturera y el sector de transporte, almacenamiento y comunicaciones siguen sin recuperar sus empleos.

Municipio de Támesis

Antioquia – Colombia
NIT 890.981.238-3
Casa de Gobierno
Calle 10 No 9-51
Teléfono (57) 604 5906968
Código Postal 056020



Municipio de Támesis
Antioquia - Colombia

Tabla 34. Variación en ocupados en el municipio de TÁMESIS por rama de actividad económica.

Rama de actividad	Ocupados 2019	Ocupados 2021	Variación (#)	Variación (%)
Agricultura, silvicultura y pesca	1.780	1.672	-109	-6,10%
Comercio, hoteles, restaurantes, bares y similares	1.470	1.484	14	0,96%
Construcción	742	832	90	12,07%
Electricidad, gas, agua y alcantarillado	19	26	7	37,30%
Establecimientos financieros, inmuebles, sector público y otros	529	400	-129	-24,39%
Industria Manufacturera	1.101	1.091	-10	-0,91%
Minería	19	19	0	0,70%
Servicios sociales, comunales y personales	1.978	1.858	-120	-6,08%
Transporte, almacenamiento y comunicaciones	531	524	-7	-1,36%

Fuente: Boletín Económico Municipal Antioquia 2021

Tabla 35. Resumen de los procesos económicos y condiciones de trabajo del territorio. Támesis, 2023

Actividad económica del territorio (enuncie las cinco actividades económicas que más vinculan a la población).	Indique las condiciones de empleabilidad y su relación con el sistema de seguridad social en particular el sistema de salud.	Resuma las condiciones de trabajo y los posibles efectos en la salud de las personas.	Identifique si hay grupos poblacionales específicos vinculados a la actividad económica.
Sector Agrícola cítricos	35% con afiliación al sistema GSSS – dependen de un empleador formal	Empleo con altos riesgos para la salud por el uso de agroquímicos- en algunas ocasiones el uso	Jóvenes, Adultos Jóvenes y Adultos

Municipio de Támesis

Antioquia – Colombia
 NIT 890.981.238-3
 Casa de Gobierno
 Calle 10 No 9-51
 Teléfono (57) 604 5906968
 Código Postal 056020








Municipio de Támesis
 Antioquia - Colombia

Actividad económica del territorio (enuncie las cinco actividades económicas que más vinculan a la población).	Indique las condiciones de empleabilidad y su relación con el sistema de seguridad social en particular el sistema de salud.	Resuma las condiciones de trabajo y los posibles efectos en la salud de las personas.	Identifique si hay grupos poblacionales específicos vinculados a la actividad económica.
		inadecuado de sistemas de bioseguridad genera el riesgo	
Cultivos de Pan Coger (plátano, maíz, mandarina, cacao, aguacate)	Informales – sin afiliación a un Sistema Contributivo, con afiliación al Régimen Subsidiado o Contribución Solidaria	Generando riesgos laborales por estar sin las condiciones adecuadas de bioseguridad	Adultos
Turismo Recreativo	20% de peso en los procesos económicos, los involucrados como empleadores y empleados cuentan con afiliación al sistema GSSS – dependen de un empleador formal. Para los visitantes existen pólizas	Empleo con altos riesgos para la salud colectiva, teniendo en cuenta que la mayoría de los huéspedes son de otros lugares del departamento, del país o del exterior.	Jóvenes, Adultos Jóvenes y Adultos
Cultivos de Café y cafés especiales	Informales – sin afiliación a un Sistema Contributivo, con afiliación al Régimen Subsidiado	Generando riesgos laborales por estar sin las condiciones adecuadas de bioseguridad	Adultos jóvenes
Actividad comercial (tiendas, graneros, almacenes)	Formales – con afiliación al Sistema Contributivo del propietario	Generando riesgos laborales por estar sin las condiciones adecuadas de bioseguridad	Adultos jóvenes

Fuente: Ficha Terridata del DNP

 alcaldia@tamesis-antioquia.gov.co

 www.tamesis-antioquia.gov.co  Támesis Antioquia

 Tamesisweb  @tamesis_web  alcaldiatamesisantioquia

Municipio de Támesis

Antioquia – Colombia
NIT 890.981.238-3
Casa de Gobierno
Calle 10 No 9-51
Teléfono (57) 604 5906968
Código Postal 056020



Municipio de Támesis
Antioquia - Colombia

Cultivos de mayor producción en la entidad

Orden por nivel de producción (2021)	Cultivo	Producción (t)	Rendimiento (t/ha)	
2	Primer cultivo	Naranja	9.832,00	14,37
2	Segundo cultivo	Plátano	3.789,00	4,50
2	Tercer cultivo	Aguacate	2.514,30	5,20
2	Cuarto cultivo	Mandarina	1.984,80	12,33
2	Quinto cultivo	Café	1.851,78	1,45

Fuente: UPRA

Cultivos con mayor producción. DNP con información UPRA - 2023

2.2 Condiciones de vida del territorio

La cobertura de acueducto y el alcantarillado en el área rural aun es deficiente, no se cuenta con recursos para ampliar la cobertura, sin embargo, se han realizado talleres, capacitaciones a la comunidad sobre el estilo de hábitos saludables como hervir el agua antes de consumirse, lavar las frutas u otros. Por otro lado, se han instalado pozos sépticos para la eliminación de excretas en algunas zonas.

Actualmente se encuentra en implementación el programa para la Gestión Integral de los Residuos Sólidos, el cual entre otras cosas busca reducir el volumen de residuos que se deben disponer en el relleno sanitario, a través de campañas de sensibilización, manejo de la compostera, coordinación de los recicladores, entre otras acciones.

Con una confianza del 95%, se evidencia que existe una diferencia estadísticamente significativa entre la cobertura de acueducto, alcantarillado, ITCA y porcentaje de inadecuada eliminación de excretas del municipio con el departamento, presentándose una situación más desfavorable para el municipio.

Municipio de Támesis

Antioquia – Colombia
NIT 890.981.238-3
Casa de Gobierno
Calle 10 No 9-51
Teléfono (57) 604 5906968
Código Postal 056020



Municipio de Támesis
Antioquia - Colombia

Tabla 36. Determinantes Intermedios de la Salud - Condiciones de Vida, Municipio de Támesis, Antioquia

Determinantes intermedios de la salud	Antioquia	Támesis
Cobertura de servicios de electricidad	99,4	99,7
Cobertura de acueducto	90,3	33,0
Cobertura de alcantarillado	80,9	33,0
Índice de riesgo de la calidad del agua para consumo humano (IRCA)	6,7	19,9
Porcentaje de hogares sin acceso a fuentes de agua mejorada (DNP-DANE)	13,1	16,5
Porcentaje de hogares con inadecuada eliminación de excretas (DNP-DANE)	14,3	23,2

Fuente: SISPRO-MSPS

El análisis de la cobertura de servicios públicos desagregado por área cabecera y resto, muestra:

Cobertura de servicios de electricidad: se observó 100,0% de cobertura en el área urbana y 99,94% en el área rural, al analizar las diferencias relativas el indicador no presenta diferencia estadísticamente significativa ubicando en igual condición al área rural frente al área urbana.

•Cobertura de acueducto y la cobertura de alcantarillado: se observó que 100% de cobertura en el área urbana y 0% en el área rural, al analizar las diferencias relativas el indicador no presenta diferencia estadísticamente significativa ubicando en igual condición al área rural frente al área urbana.

alcaldia@tamesis-antioquia.gov.co

www.tamesis-antioquia.gov.co Támesis Antioquia

Tamesisweb @tamesis_web alcaldiatamesisantioquia

Municipio de Támesis

Antioquia – Colombia
NIT 890.981.238-3
Casa de Gobierno
Calle 10 No 9-51
Teléfono (57) 604 5906968
Código Postal 056020



Municipio de Támesis
Antioquia - Colombia

Tabla 37. Determinantes Intermedios de la Salud - Condiciones de Vida, Desagregación según Urbano Rural, Municipio de Támesis, Antioquia.

Determinantes intermedios de la salud	Cabecera	Resto
Cobertura de servicios de electricidad	100,0	99,4
Cobertura de acueducto	100,0	0,0
Cobertura de alcantarillado	100,0	0,0

Fuente: Reporte de Estratificación y coberturas certificado por la alcaldía al SUI, IRCA departamental.

➤ Disponibilidad de alimentos

Con una confianza del 95%, se evidencia que no hay una diferencia estadísticamente significativa entre el porcentaje de nacidos vivos con bajo peso al nacer del departamento de Antioquia y el municipio de Támesis con una tendencia a la disminución en el último año, las diferentes acciones realizadas en el municipio han sido efectivas, sin embargo, es necesario seguir fomentando el ingreso de las maternas al programa de control prenatal con el fin de disminuir el bajo peso al nacer y evitar la muerte de la madre e hijo.

Tabla 38. Disponibilidad de alimentos del municipio de Támesis, 2020

Determinantes intermedios de la salud	Antioquia	Támesis	Comportamiento																	
			2006	2007	2008	2009	2010	2011	2012	2013	2014	2015	2016	2017	2018	2019	2020			
Porcentaje de nacidos vivos con bajo peso al nacer (EEVV-DANE)	9,2	6,0	↘	↘	↗	↘	↗	↘	↗	↘	↗	↘	↘	↘	↗	↗	↘			

Fuente: DANE-SISPRO-MSPS

➤ Cobertura de la vacunación contra el COVID – 19



Tabla 39. Cobertura de vacunación contra el COVID 19, Municipio de Támesis Antioquia, 2022



Fuente: Paiweb – MSPS 2023

El municipio de Támesis, dentro de los lineamientos impartidos por el Ministerio de Salud ha implementado varias estrategias para cumplir con las metas de vacunación de la población contra el COVID-19, con corte al 28 de noviembre de 2023, se han aplicado 30.054 dosis, con un cubrimiento del 73.38% con la primera dosis y con esquema completo el 74.86% de la población.

➤ **Cobertura de educación**

El porcentaje de hogares con analfabetismo, representa una situación peor para Támesis que para Antioquia. Con los demás indicadores no se encuentran diferencias significativas entre Támesis y Antioquia.

Tabla 40. Tasa de cobertura bruta de educación del Municipio de Támesis, 2005 – 2021

Eventos de Notificación Obligatoria	Antioquia	Támesis	Comportamiento																		
			2003	2004	2005	2006	2007	2008	2009	2010	2011	2012	2013	2014	2015	2016	2017	2018	2019	2020	2021
Porcentaje de hogares con analfabetismo (DNP-DANE)	8,5	16,3	-	-	-	-	-	-	-	-	-	-	-	-	-	-	-	-	-	-	
Tasa de cobertura bruta de Educación categoría Primaria (MEN)	105,4	91,9	-	-	↗	↗	↗	↗	↗	↗	↘	↘	↘	↘	↘	↘	↘	↘	↘	↘	
Tasa de cobertura bruta de Educación Categoría Secundario (MEN)	119,6	112,8	-	-	↗	↗	↗	↗	↗	↗	↘	↘	↘	↘	↘	↘	↘	↘	↘	↘	
Tasa de cobertura bruta de Educación Categoría Media (MEN)	90,7	87,5	-	-	↗	↗	↘	↘	↗	↗	↘	↘	↗	↗	↗	↗	↗	↘	↘	↘	

Fuente: Bodega de Datos de SISPRO

Municipio de Támesis

Antioquia – Colombia
NIT 890.981.238-3
Casa de Gobierno
Calle 10 No 9-51
Teléfono (57) 604 5906968
Código Postal 056020



Municipio de Támesis
Antioquia - Colombia

➤ Pobreza (NBI o IPM)

Como objetivo ODS se tiene reducir al menos a la mitad la proporción de hombres, mujeres y niños y niñas de todas las edades que viven en la pobreza en todas sus dimensiones con arreglo a las definiciones nacionales.

Tabla 41. NBI cabecera. Támesis

Cabeceras						
Necesidades Basicas Insatisfechas por Categorías %						
Prop de Pers onas en NBI (%)	Prop de Pers onas en mis eria	Componente vivienda	Componente Servicios	Componente Hacinamie	Componente Inas is tencia	Componente dependencia económica
4.1 8	0.29	0.01	0.1 2	0.62	1.69	2.04

Tabla 42. NBI centros poblados y rural disperso. Támesis

Centros Poblados y Rural Disperso						
Necesidades Basicas Insatisfechas por Categorías %						
Prop de Pers onas en NBI (%)	Prop de Pers onas en mis eria	Componente vivienda	Componente Servicios	Componente Hacinamie	Componente Inas is tencia	Componente dependencia económica
1 2.84	0.51	0.32	0.03	1.63	3.35	8.1 6

Fuente: DANE 2018

2.3 Dinámicas de convivencia en el territorio

➤ Factores psicológicos y culturales

El municipio de Támesis no presenta información en la tasa de violencia intrafamiliar, así mismo, la tasa de incidencia de violencia contra la mujer para el municipio se ubica en 12.4 muy por debajo de la Antioquia que

Municipio de Támesis

Antioquia – Colombia
NIT 890.981.238-3
Casa de Gobierno
Calle 10 No 9-51
Teléfono (57) 604 5906968
Código Postal 056020



Municipio de Támesis
Antioquia - Colombia

está en 118,9, sin embargo, se debe seguir haciendo un arduo trabajo con las comunidades para mejorar las cifras.

Tabla 43. Determinantes intermedios de la salud - factores psicológicos y culturales, Municipio de Támesis - Antioquia, 2020.

Determinantes intermedios de la salud	Antioquia	Támesis
Tasa de incidencia de violencia intrafamiliar (Intituto Nacional de Medicina Legal y Ciencias Forenses) 2020	35,3	SD
Tasa de incidencia de violencia contra la mujer (Intituto Nacional de Medicina Legal y Ciencias Forenses) 2019	118,9	12,4

Fuente: Instituto Nacional de Medicina Legal y Ciencias Forenses

CAPITULO III DESENLACES MORBIDOS

3.1 Análisis de la morbilidad

3.1.1 Principales causas de morbilidad

Morbilidad atendida

En el sistema de información SISPRO se registró durante los años 2009 a 2022 un total de 234.186 consultas y el grupo con mayor número de consultas lo aportó el ciclo vital de personas adultas de 29 a 59 años con 90.469 consultas, siendo las enfermedades no transmisibles,

Considerando los motivos de consulta, la mayor cantidad de población que habita en el municipio de Támesis pertenece a este rango de edad.

Morbilidad por ciclo vital en el total de la consulta

✉ alcaldia@tamesis-antioquia.gov.co

🌐 www.tamesis-antioquia.gov.co ▶ Támesis Antioquia

📺 Tamesisweb ✕ [@tamesis_web](https://www.instagram.com/alcaldiatamesisantioquia) 📷 [alcaldiatamesisantioquia](https://www.instagram.com/alcaldiatamesisantioquia)



Tabla 44. Distribución porcentual de las principales causas de morbilidad general, por ciclo vital. Támesis 2009 – 2022

Ciclo vital	Gran causa de morbilidad	Total													Δ pp 2021-2022	Tendencia	
		2009	2010	2011	2012	2013	2014	2015	2016	2017	2018	2019	2020	2021			2022
Primera infancia (0 - 5 años)	Condiciones transmisibles y nutricionales	23,06	17,37	17,92	16,52	19,55	10,27	18,53	15,86	19,14	16,51	16,59	10,39	12,63	15,80	12,12	
	Condiciones perinatales	14,52	13,77	5,16	1,51	1,71	2,09	2,01	3,48	1,11	1,70	2,54	12,78	9,40	10,47	1,16	
	Enfermedades no transmisibles	163,01	168,89	175,12	183,36	186,41	185,24	182,41	184,02	181,79	186,81	193,11	196,07	199,64	184,63	181,01	
	Lesiones	5,91	4,19	3,66	4,03	3,77	3,95	5,95	6,56	5,85	7,10	6,76	6,80	9,15	5,65	16,50	
	Condiciones mal clasificadas	12,90	7,78	14,14	14,36	16,49	17,45	21,11	20,08	22,14	20,88	24,00	11,95	18,17	13,46	14,72	
Infancia (6 - 11 años)	Condiciones transmisibles y nutricionales	5,56	7,37	13,67	17,07	12,57	15,47	17,31	17,04	20,35	17,63	12,82	9,68	5,82	17,50	11,11	
	Condiciones maternas	0,00	0,00	0,00	0,00	0,23	0,00	0,00	0,00	0,00	0,31	0,14	0,00	0,99	0,00	-0,99	
	Enfermedades no transmisibles	84,72	67,37	49,25	38,78	36,67	42,54	37,37	37,04	43,19	42,75	46,56	53,16	66,36	57,62	-7,77	
	Lesiones	4,17	15,79	5,03	11,60	10,02	9,83	11,43	15,56	10,17	13,57	6,66	20,12	12,20	11,43	-0,77	
	Condiciones mal clasificadas	5,56	9,47	12,06	21,55	20,50	22,16	23,89	30,37	26,30	25,74	33,81	16,74	15,60	13,45	-2,15	
Adolescencia (12 - 18 años)	Condiciones transmisibles y nutricionales	7,30	8,20	11,84	11,59	12,46	12,97	13,23	13,32	12,81	12,34	5,84	6,79	4,33	10,57	6,11	
	Condiciones maternas	7,30	4,76	4,66	3,14	4,55	2,31	2,84	1,12	0,55	3,12	2,78	3,20	1,96	2,01	0,05	
	Enfermedades no transmisibles	62,77	73,54	59,16	53,63	53,85	51,16	44,03	38,04	41,27	51,73	48,00	57,56	58,26	43,67	-14,59	
	Lesiones	3,65	4,76	7,77	8,25	8,16	10,92	16,51	11,00	12,53	8,61	9,63	12,42	15,06	14,41	-0,65	
	Condiciones mal clasificadas	18,98	8,73	16,12	23,38	21,48	22,64	23,39	15,73	12,83	24,20	32,86	20,03	19,39	29,34	9,95	
Juventud (14 - 26 años)	Condiciones transmisibles y nutricionales	12,99	6,08	12,20	8,24	15,72	11,09	11,18	8,19	10,61	10,44	7,89	10,12	7,59	13,07	5,48	
	Condiciones maternas	8,45	24,32	7,96	6,21	6,80	5,49	7,29	4,05	4,03	8,15	6,52	11,79	8,97	10,28	1,31	
	Enfermedades no transmisibles	56,16	44,98	57,74	58,80	50,51	53,44	50,54	43,35	44,46	46,76	51,13	48,15	57,65	52,23	-5,43	
	Lesiones	8,25	5,47	4,76	8,01	8,19	10,90	10,38	17,09	16,50	12,62	12,55	12,76	10,59	16,30	5,71	
	Condiciones mal clasificadas	14,85	19,15	17,34	18,74	18,98	19,08	20,62	27,31	24,40	22,03	21,91	17,18	15,29	8,11	-7,18	
Adultez (27 - 59 años)	Condiciones transmisibles y nutricionales	9,55	6,01	7,93	6,57	9,19	8,03	7,73	7,36	7,72	7,95	5,44	5,67	5,17	6,87	1,70	
	Condiciones maternas	1,72	4,46	1,19	1,42	1,23	0,80	0,96	0,80	0,52	0,71	0,97	2,37	1,18	1,25	0,07	
	Enfermedades no transmisibles	66,76	71,67	75,14	73,02	71,83	69,38	68,64	64,36	66,16	65,21	66,74	65,72	68,88	64,83	-3,95	
	Lesiones	6,76	6,35	4,21	6,37	4,82	7,43	6,85	8,11	8,00	10,23	10,61	12,43	10,36	11,09	0,73	
	Condiciones mal clasificadas	12,21	11,50	11,54	12,62	12,92	14,37	15,81	19,09	17,62	15,89	16,25	13,82	14,41	15,95	1,54	
Persona mayor (Mayores de 60 años)	Condiciones transmisibles y nutricionales	5,22	4,09	5,93	4,29	5,65	5,48	5,53	5,92	5,43	5,75	4,39	3,67	5,26	6,41	1,15	
	Condiciones maternas	0,24	0,00	0,00	0,00	0,04	0,00	0,02	0,00	0,00	0,00	0,11	0,00	0,00	0,00	0,00	
	Enfermedades no transmisibles	79,10	76,26	83,51	82,25	81,44	80,97	80,21	76,52	80,18	77,15	77,36	77,85	78,42	77,17	-1,25	
	Lesiones	7,41	4,68	2,92	4,77	4,74	4,25	3,87	3,79	3,00	4,55	5,58	8,35	5,55	5,69	0,14	
	Condiciones mal clasificadas	8,02	14,97	7,66	8,60	8,13	9,30	10,37	13,77	11,39	12,66	12,66	10,13	10,77	10,72	0,06	

Fuente: SISPRO-MSPS

Principales causas de morbilidad en hombres



Tabla 45. Distribución porcentual de las principales causas de morbilidad en hombres. Tamesis 2009 – 2022

Ciclo vital	Gran causa de morbilidad	Hombres													Tendencia		
		2009	2010	2011	2012	2013	2014	2015	2016	2017	2018	2019	2020	2021		2022	Δ pp 2021-2022
Primera infancia (0 - 5años)	Condiciones transmisibles y nutricionales	23,85	18,00	48,21	48,35	40,22	42,24	39,86	37,50	37,70	38,50	27,04	19,01	20,77	35,60	14,89	▲
	Condiciones perinatales	10,58	15,00	2,08	3,13	1,40	3,08	0,86	4,55	0,52	1,54	2,45	34,10	12,85	5,54	10,31	▲
	Enfermedades no transmisibles	48,08	57,00	30,36	30,73	35,20	35,10	38,51	32,20	38,86	38,46	38,57	29,31	37,26	36,71	10,55	▲
	Lesiones	1,92	1,00	5,06	4,69	4,75	4,20	6,01	6,44	4,71	5,64	7,26	7,99	9,42	5,38	10,04	▲
	Condiciones mal clasificadas	10,58	9,00	14,29	15,10	18,44	15,38	19,76	19,32	21,20	18,46	24,68	9,59	19,70	16,77	28,23	▲
Infancia (6 - 11 años)	Condiciones transmisibles y nutricionales	5,41	11,22	36,04	35,47	37,83	35,93	39,42	14,29	20,07	16,62	14,78	0,21	4,82	10,00	11,00	▲
	Condiciones maternas	0,00	0,00	0,00	0,00	0,00	0,00	0,00	0,00	0,00	0,00	0,00	0,00	0,00	0,00	0,00	▲
	Enfermedades no transmisibles	86,49	58,49	42,34	35,85	38,04	43,22	39,26	44,10	47,18	42,27	46,52	51,84	67,51	59,31	18,20	▲
	Lesiones	2,70	16,98	8,11	13,21	10,00	12,85	13,02	14,91	10,56	21,57	8,28	24,47	14,97	13,10	18,87	▲
	Condiciones mal clasificadas	5,41	13,21	13,51	25,47	19,13	17,99	19,31	26,71	22,18	19,53	31,45	14,47	12,69	11,49	12,20	▲
Adolescencia (12 - 18 años)	Condiciones transmisibles y nutricionales	11,43	13,11	9,14	11,71	11,71	17,15	14,62	12,96	13,38	15,20	5,58	9,67	4,72	11,73	7,81	▲
	Condiciones maternas	0,00	0,00	0,00	0,00	0,00	0,00	0,00	0,00	0,00	0,00	0,00	0,00	0,81	0,00	0,31	▲
	Enfermedades no transmisibles	78,10	69,40	67,74	47,32	62,41	40,87	38,89	37,86	38,34	48,15	49,04	57,51	62,40	43,37	24,03	▲
	Lesiones	4,76	8,20	12,90	14,63	11,71	21,63	30,79	20,78	19,71	13,92	13,02	16,59	17,12	22,35	5,31	▲
	Condiciones mal clasificadas	5,71	9,29	10,22	26,34	14,16	20,35	20,71	28,40	28,57	24,73	32,37	16,82	14,96	24,56	9,18	▲
Juventud (14 - 26 años)	Condiciones transmisibles y nutricionales	19,88	4,17	12,72	8,39	12,06	12,32	13,15	8,78	12,84	11,63	8,44	10,17	9,85	19,55	8,11	▲
	Condiciones maternas	0,00	0,00	0,00	0,00	0,00	0,00	0,00	0,28	0,00	0,00	0,20	0,00	0,00	0,00	0,00	▲
	Enfermedades no transmisibles	48,20	66,67	53,00	62,77	44,77	48,78	48,02	38,53	38,54	48,19	52,14	55,59	62,25	48,00	18,09	▲
	Lesiones	17,54	15,28	16,61	11,68	17,96	17,09	23,59	39,94	29,19	23,26	22,33	20,35	17,79	27,93	10,10	▲
	Condiciones mal clasificadas	16,37	13,89	17,67	17,15	25,20	11,81	15,24	12,46	18,43	17,02	16,89	13,90	10,11	7,36	28,76	▲
Adultez (27 - 59 años)	Condiciones transmisibles y nutricionales	12,14	7,48	8,52	6,14	11,01	9,65	9,07	8,37	9,48	8,99	6,15	6,44	6,48	7,73	1,35	▲
	Condiciones maternas	0,00	0,00	0,00	0,00	0,00	0,00	0,00	0,00	0,00	0,00	0,00	0,00	0,00	0,00	0,00	▲
	Enfermedades no transmisibles	68,16	74,30	74,35	62,95	68,93	61,86	65,16	60,95	61,87	62,09	64,58	63,31	67,48	63,00	18,10	▲
	Lesiones	11,43	9,58	8,25	15,80	9,16	16,19	13,37	15,56	13,79	14,75	15,27	17,58	14,55	16,00	1,35	▲
	Condiciones mal clasificadas	10,24	8,64	8,89	10,11	11,60	12,48	12,37	15,82	15,06	14,24	14,02	12,77	11,57	14,98	3,31	▲
Persona mayor (Mayores de 60 años)	Condiciones transmisibles y nutricionales	5,01	2,22	5,61	6,29	6,88	4,30	5,07	5,57	3,97	6,79	5,46	3,02	4,97	5,53	0,56	▲
	Condiciones maternas	0,00	0,00	0,00	0,00	0,00	0,00	0,00	0,00	0,00	0,00	0,00	0,00	0,00	0,00	0,00	▲
	Enfermedades no transmisibles	54,37	71,75	84,02	80,11	80,42	80,26	80,54	79,93	80,01	76,69	76,28	80,41	78,00	77,53	1,00	▲
	Lesiones	5,01	2,77	3,84	4,78	4,48	5,26	4,54	4,46	4,10	3,84	5,36	7,36	7,81	5,47	28,34	▲
	Condiciones mal clasificadas	5,60	23,27	6,63	8,82	8,23	10,05	0,96	10,03	11,02	12,69	12,00	0,21	11,10	11,48	0,38	▲

Fuente: SISPRO-MSPS

Las enfermedades no transmisibles siguen ocupando la principal causa de consulta entre los hombres, seguida de las lesiones y en tercer lugar en todos los grupos de edad, se ubican las condiciones mal clasificadas. Los grupos que más aportaron número de consultas fueron adultos y vejez alcanzando un total 32.689 consultas.

Principales causas de morbilidad en mujeres

Tabla 46. Distribución porcentual de las principales causas de morbilidad en mujeres. Tamesis 2009 – 2022

Ciclo vital	Gran causa de morbilidad	Mujeres													Tendencia		
		2009	2010	2011	2012	2013	2014	2015	2016	2017	2018	2019	2020	2021		2022	Δ pp 2021-2022
Primera infancia (0 - 5años)	Condiciones transmisibles y nutricionales	17,07	16,42	47,55	27,32	38,50	38,02	37,25	38,93	48,77	37,26	25,01	22,64	27,81	36,01	8,11	▲
	Condiciones perinatales	19,51	11,94	9,06	0,00	2,21	0,96	3,10	2,23	1,79	1,91	2,66	9,74	4,38	15,91	11,00	▲
	Enfermedades no transmisibles	38,99	56,72	27,55	58,61	38,50	37,54	31,37	36,19	27,08	29,03	42,08	49,99	38,13	32,34	18,78	▲
	Lesiones	10,98	8,96	1,89	3,41	2,21	3,67	5,88	6,70	7,14	8,92	6,13	4,87	8,75	5,94	10,81	▲
	Condiciones mal clasificadas	15,85	6,97	13,98	13,66	18,58	19,81	22,39	20,98	23,21	23,89	32,12	15,76	15,94	10,79	10,15	▲
Infancia (6 - 11 años)	Condiciones transmisibles y nutricionales	6,71	2,38	30,68	30,33	38,70	35,00	36,00	31,10	30,68	18,78	10,73	10,33	7,07	10,01	11,00	▲
	Condiciones maternas	0,00	0,00	0,00	0,00	0,48	0,00	0,00	0,00	0,00	0,67	0,30	0,00	2,25	0,00	0,25	▲
	Enfermedades no transmisibles	82,28	78,57	59,35	38,33	48,67	41,83	38,27	26,51	38,40	34,29	47,69	55,72	62,80	55,50	18,00	▲
	Lesiones	5,71	14,29	1,14	9,33	10,05	6,73	9,66	16,51	9,70	4,36	4,92	14,02	8,68	9,63	0,35	▲
	Condiciones mal clasificadas	5,71	4,76	10,23	16,00	22,01	26,44	39,99	35,78	31,22	32,89	36,36	19,93	19,29	15,56	18,74	▲
Adolescencia (12 - 18 años)	Condiciones transmisibles y nutricionales	4,73	3,59	13,37	11,51	13,18	10,84	12,30	13,54	12,46	10,66	6,02	3,88	4,04	9,81	6,31	▲
	Condiciones maternas	11,83	9,23	7,29	5,26	8,95	3,44	4,74	1,82	0,90	4,95	4,72	6,43	2,83	3,32	0,39	▲
	Enfermedades no transmisibles	65,25	77,48	65,22	39,89	44,59	39,67	39,01	38,15	48,10	58,31	48,00	57,31	65,81	64,17	18,75	▲
	Lesiones	2,05	1,54	4,85	3,95	4,73	6,70	6,66	8,12	6,08	5,40	7,27	8,20	13,82	10,24	14,00	▲
	Condiciones mal clasificadas	27,22	8,21	19,45	21,38	38,55	23,75	25,19	40,36	36,47	23,90	33,21	24,28	22,70	32,47	9,36	▲
Juventud (14 - 26 años)	Condiciones transmisibles y nutricionales	9,24	6,61	12,06	8,17	17,66	10,59	10,25	7,93	9,28	9,63	7,48	10,09	5,94	9,85	3,31	▲
	Condiciones maternas	13,06	31,13	10,08	8,99	10,11	7,70	10,74	5,75	6,44	13,68	11,08	20,73	15,52	16,70	1,38	▲
	Enfermedades no transmisibles	60,81	38,91	59,00	16,73	53,66	55,32	51,73	45,52	47,40	48,86	50,40	42,51	54,34	56,02	1,38	▲
	Lesiones	3,18	2,72	1,60	6,37	2,99	4,39	4,11	6,78	8,91	5,39	5,50	7,01	5,33	6,05	3,31	▲
	Condiciones mal clasificadas	14,01	20,62	17,25	19,44	15,67	22,00	23,17	34,02	27,97	26,43	25,53	19,67	19,07	15,53	16,49	▲
Adultez (27 - 59 años)	Condiciones transmisibles y nutricionales	7,89	5,16	7,70	6,74	8,43	7,33	7,09	6,91	6,78	7,31	4,96	5,09	4,27	6,37	2,31	▲
	Condiciones maternas	2,83	7,06	1,67	1,98	1,75	1,14	1,43	1,16	0,80	1,15	1,61	4,12	1,98	1,98	0,00	▲
	Enfermedades no transmisibles	72,05	70,18	75,54	75,09	73,33	72,79	70,30	68,55	68,54	69,21	68,15	67,58	68,88	68,60	0,69	▲
	Lesiones	3,75	4,48	2,59	2,85	3,01	3,65	3,73	4,78	4,91	7,41	7,51	8,60	7,51	8,22	0,32	▲
	Condiciones mal clasificadas	13,48	13,16	12,61	13,51	13,48	15,18	17,45	20,55	16,98	16,92	17,73	14,60	16,35	15,53	0,37	▲
Persona mayor (Mayores de 60 años)	Condiciones transmisibles y nutricionales	5,37	5,47	6,12	2,00	4,95	6,25	5,89	6,10	6,38	4,96	3,69	4,34	5,48	7,99	1,31	▲
	Condiciones maternas	0,41	0,00	0,00	0,00	0,06	0,00	0,03	0,00	0,00	0,00	0,20	0,00	0,00	0,00	0,00	▲
	Enfermedades no transmisibles	65,41	79,58	83,18	83,54	82,02	81,83	80,81	74,78	80,29	73,56	78,16	75,16	80,36	75,26	18,45	▲
	Lesiones	9,09	6,07	2,35	4,76	4,89	3,60	3,44	3,44	2,31	5,10	5,73	9,40	3,74	5,87	2,31	▲
	Condiciones mal clasificadas	9,71	8,91	8,34	8,61	8,08	8,72	10,70	15,76	11,05	12,44	12,31	11,08	10,43	10,13	0,30	▲

Fuente: SISPRO-MSPS



Durante el periodo analizado 2009 a 2022, las enfermedades no transmisibles se situaron como principal causa de consulta en todos los ciclos vitales; en la segunda causa de consulta están las condiciones mal clasificadas, a excepción de la Primera Infancia (0-5 años) que corresponde a Condiciones transmisibles y nutricionales. El mayor número de consultas se presentó en el grupo de adultez (29-59 años) y vejez (60 años y más).

➤ **Morbilidad específica por subgrupo**

Tabla 47. Morbilidad de las condiciones transmisibles y nutricionales general, Támesis 2009 – 2022

Grandes causas de morbilidad	Subgrupos de causa de morbilidad	Total													Δ pp 2021-2022	Tendencia
		2009	2010	2011	2012	2013	2014	2015	2016	2017	2018	2019	2020	2021		
Condiciones transmisibles y nutricionales (A00-B99, G00-G04, N70-N73, J00-J06, J10-J18, J20-J22, H00-H09, E00-E02, E40-E46, E50, D00-D03, D04-9, E51-E54)	Enfermedades infecciosas y parasitarias (A00-B99, G00, G03-04, N70-N73)	42,22	63,02	34,35	40,25	41,97	41,59	41,34	38,30	32,22	39,60	38,98	65,73	67,66	37,11	-20,46
	Infecciones respiratorias (J00-J06, J10-J18, J20-J22, H65-H66)	65,16	35,42	63,17	57,43	54,58	55,70	55,63	58,11	64,37	54,11	56,74	40,75	37,77	59,17	21,40
	Deficiencias nutricionales (E00-E02, E40-E46, E50, D00-D03, D04-9, E51-E54)	2,64	1,56	2,48	2,32	3,45	2,70	3,04	3,59	3,41	6,29	4,28	3,52	4,67	3,72	-0,94
		100,00	100,00	100,00	100,00	100,00	100,00	100,00	100,00	100,00	100,00	100,00	100,00	100,00	100,00	100,00
Condiciones maternas perinatales (O00-O99, P00-P96)	Condiciones maternas (O00-O99)	22,83	13,29	13,75	6,61	6,70	12,95	6,94	16,67	8,51	4,88	6,20	24,03	13,30	19,66	6,36
	Condiciones derivadas durante el periodo perinatal (P00-P96)	77,17	86,71	86,25	93,39	93,30	87,05	93,06	83,33	91,49	95,12	94,80	75,97	86,70	80,34	-6,37
		100,00	100,00	100,00	100,00	100,00	100,00	100,00	100,00	100,00	100,00	100,00	100,00	100,00	100,00	100,00
Enfermedades no transmisibles (C00-C97, D00-D48, D55-D64 (menos D64.9), D65-D89, E03-E07, E10-E16, E20-E34, C20-C23, T81-T89, G00-G09, I100-I161, I160-I193, I00-I99, J00-J99, N00-N92, N00-N94, N70-N98, L00-L98, M00-M99, Q00-Q99)	Neoplasias malignas (C00-C97)	3,44	5,89	1,90	3,63	2,03	1,38	1,61	2,24	1,74	1,33	2,46	7,35	5,04	2,94	-2,10
	Otras neoplasias (D00-D48)	1,54	2,65	1,05	1,86	1,18	1,58	1,16	1,00	0,96	0,85	0,96	1,43	1,53	1,33	-0,21
	Diabetes mellitus (E10-E14)	1,47	1,93	2,01	1,48	2,19	1,91	2,52	2,54	2,39	3,20	3,15	2,61	3,04	3,18	0,35
	Desórdenes endocrinos (D55-D64 excepto D64.9, D65-D89, E03-E07, E10-E16, E20-E34, E65-E88)	4,51	3,87	3,84	4,03	4,58	4,34	4,48	4,81	4,89	4,83	4,04	3,42	4,00	4,42	0,32
	Condiciones neuropsiquiátricas (F01-F99, G00-G98)	16,89	8,96	4,06	5,57	8,16	6,81	7,32	7,12	8,30	10,27	9,97	9,97	12,42	13,57	1,36
	Enfermedades de los órganos de los sentidos (H00-H61, H68-H93)	10,44	8,98	5,22	5,98	6,92	6,60	6,99	6,35	5,72	6,09	6,04	4,68	7,55	7,92	0,97
	Enfermedades cardiovasculares (I00-I99)	16,08	20,66	40,44	30,93	25,86	28,12	29,09	24,88	30,22	27,95	25,66	25,71	21,33	22,61	1,28
	Enfermedades respiratorias (J30-J98)	5,49	3,67	4,41	4,56	5,72	5,73	5,22	6,28	4,75	4,68	4,04	3,86	2,75	3,30	0,66
	Enfermedades digestivas (K10-K92)	8,32	10,91	6,44	6,15	6,95	6,25	5,92	5,76	5,19	5,30	5,71	5,63	6,25	6,22	-0,04
	Enfermedades genitourinarias (N00-N98)	12,20	13,61	12,01	13,18	11,69	13,87	12,32	11,34	10,72	9,58	10,92	10,92	9,40	8,85	-0,56
	Enfermedades de la piel (L00-L98)	4,84	5,45	5,32	5,06	6,63	6,07	6,07	5,65	5,18	4,86	4,82	4,64	4,00	3,95	-0,04
	Enfermedades musculoesqueléticas (M00-M99)	17,25	10,52	11,71	13,76	14,19	13,36	15,03	15,29	14,07	13,17	13,36	12,18	12,50	12,86	0,35
	Anomalías congénitas (Q00-Q99)	0,44	1,06	0,09	1,10	0,52	0,41	0,42	0,49	0,73	0,33	0,27	0,36	0,51	0,45	-0,07
	Condiciones orales (K00-K14)	7,03	1,93	1,99	2,69	3,39	3,57	1,85	6,25	4,16	7,58	9,20	8,15	9,68	8,40	-1,28
			100,00	100,00	100,00	100,00	100,00	100,00	100,00	100,00	100,00	100,00	100,00	100,00	100,00	100,00
Lesiones (V01-Y89, S00-T88)	Lesiones no intencionales (V01-X50, Y10-Y86, Y88, Y89)	3,32	2,61	4,08	2,61	4,07	2,49	2,39	5,56	2,06	5,07	1,76	1,60	4,83	1,07	0,77
	Lesiones intencionales (X50-Y05, Y35-Y36, Y870, Y871)	0,00	0,00	0,35	0,00	0,37	0,36	0,24	0,12	0,69	1,42	3,60	0,55	2,35	0,81	-1,54
	Lesiones de intencionalidad indeterminada (Y10-Y34, Y872)	0,00	0,00	0,00	0,00	0,00	0,00	0,00	0,00	0,00	0,00	0,25	0,00	0,00	0,00	0,00
	Traumatismos, envenenamientos u algunas otras consecuencias de causas externas (S00-T88)	96,67	97,09	95,67	97,05	94,65	97,16	96,37	94,32	95,35	93,52	91,38	94,55	92,82	95,12	2,31
		100,00	100,00	100,00	100,00	100,00	100,00	100,00	100,00	100,00	100,00	100,00	100,00	100,00	100,00	100,00
Signos y síntomas mal definidos (R00-R99)		100,00	100,00	100,00	100,00	100,00	100,00	100,00	100,00	100,00	100,00	100,00	100,00	100,00	100,00	0,00

Fuente: SISPRO-RIPS-MSPS

La mayor demanda en los servicios de salud se debió al subgrupo de enfermedades no transmisibles con un total de 153.808 consultas, destacándose en primer lugar las enfermedades cardiovasculares; como segunda causa se ubicaron los signos y síntomas mal definidos con 35.625 consultas y como tercer subgrupo se presentaron las condiciones transmisibles y nutricionales con 19.928 consultas, destacándose las infecciones respiratorias con un incremento 21.40 puntos debido a los casos de COVID-19, como cuarta se presentaron las lesiones con 19.003 consultas, destacándose los traumatismos, envenenamientos u algunas otras consecuencias de causas externas con un aumento de 2.31 frente al año 2020.



Tabla 48. Morbilidad de las condiciones transmisibles y nutricionales en hombres, Támesis 2009 – 2022

Grandes causas de morbilidad	Subgrupos de causa de morbilidad	Hombres													Tendencia	
		2009	2010	2011	2012	2013	2014	2015	2016	2017	2018	2019	2020	2021		2022
Condiciones transmisibles y nutricionales (A00-B99, C00-D48, N70-N73, J00-J06, J10-J18, J20-J22, H65-H66, E00-E02, E40-E46, E50, D60-D63, D64-9, E51-E54)	Enfermedades infecciosas y parasitarias (A00-B99, C00, D63-D64, N70-N73)	40,84	75,82	36,17	30,79	42,34	43,70	43,63	34,70	36,80	41,61	30,11	60,00	67,00	40,01	66,80
	Infecciones respiratorias (J00-J06, J10-J18, J20-J22, H65-H66)	50,76	24,18	61,98	50,15	54,41	54,03	54,36	62,84	62,19	49,66	58,15	38,37	39,00	56,15	17,80
	Deficiencias nutricionales (E00-E02, E40-E46, E50, D60-D63, D64-9, E51-E54)	0,00	0,00	2,85	1,06	3,20	2,18	2,11	2,46	2,12	6,74	2,74	1,79	3,20	2,04	4,25
Condiciones maternas perinatales (O00-O99, P00-P96)	Condiciones maternas (O00-O99)	0,00	0,00	0,00	0,00	0,00	0,00	0,00	0,00	0,00	12,00	0,00	6,32	2,13	4,19	
	Condiciones derivadas durante el período perinatal (P00-P96)	100,00	100,00	100,00	100,00	100,00	100,00	100,00	100,00	100,00	100,00	67,10	100,00	93,68	97,87	4,19
Enfermedades no transmisibles (C00-C57, D00-D48, D65-D64 (menos D64.9), D65-D89, E03-E07, E10-E16, E20-E24, E50-E58, F01-F99, G00-G98, H00-H01, H80-H83, I00-I99, J30-J98, K00-K92, N00-N94, N75-N98, L00-L98, M00-M99, Q00-Q99)	Neoplasias malignas (C00-C57)	1,97	4,40	2,67	4,06	2,22	2,12	2,56	3,15	2,19	1,50	3,85	12,25	7,43	4,18	48,34
	Otras neoplasias (C00-C49)	1,95	1,19	0,94	1,21	0,59	1,41	1,02	1,63	0,99	1,10	1,09	1,42	2,06	1,33	2,36
	Diabetes mellitus (E10-E14)	0,95	1,64	1,94	1,79	1,68	2,20	2,05	1,97	2,10	2,90	3,26	2,41	2,90	4,02	1,12
	Desórdenes endocrinos (D65-D64 excepto D64.9, D65-D89, E03-E07, E16-E16, E20-E24, E55-E58)	1,91	1,19	2,52	2,57	3,30	2,43	3,67	3,20	4,67	3,04	2,89	2,02	2,73	3,66	0,69
	Condiciones neuropsiquiátricas (F01-F99, G00-G98)	4,12	7,61	4,88	7,22	13,83	6,44	8,19	7,53	10,11	12,76	11,81	11,81	15,84	17,91	2,07
	Enfermedades de los órganos de los sentidos (H00-H01, H80-H83)	7,58	5,97	7,34	6,63	8,99	8,56	8,39	7,92	7,64	7,17	6,99	5,19	9,51	8,43	1,07
	Enfermedades cardiovasculares (I00-I99)	9,96	12,38	49,08	33,49	32,37	29,40	22,58	29,91	20,72	25,45	24,97	22,03	22,42	0,38	0,38
	Enfermedades respiratorias (J30-J98)	4,42	3,88	6,66	6,27	6,57	7,96	7,48	10,17	6,29	5,75	5,20	5,03	3,89	4,20	0,31
	Enfermedades digestivas (K20-K92)	6,15	6,64	6,07	8,48	8,35	7,59	7,52	6,46	7,28	6,28	6,48	5,64	6,10	7,05	0,91
	Enfermedades genitourinarias (N00-N94, N75-N98)	69,33	62,51	0,00	0,00	0,00	0,00	0,00	0,00	0,00	0,00	0,00	0,00	0,00	0,00	0,00
	Enfermedades de la piel (L00-L98)	3,16	4,77	6,50	6,51	6,05	6,27	7,92	6,74	7,39	6,05	6,32	6,46	3,85	3,93	0,08
	Enfermedades músculo-esqueléticas (M00-M99)	13,66	6,19	14,62	17,19	16,85	15,05	18,78	16,10	16,79	16,06	16,09	13,85	13,10	13,16	0,06
Artritis crónicas (M00-M99)	0,47	0,45	0,06	0,47	0,86	0,71	0,66	0,73	1,38	0,66	0,36	0,31	0,31	0,45	0,14	
Condiciones orales (K00-K14)	5,37	1,19	2,89	4,06	4,64	4,89	2,45	9,21	4,21	7,07	6,95	6,03	9,70	9,22	-0,46	
Lesiones (V01-V89, S00-T88)	Lesiones no intencionales (V01-V89, Y40-Y86, Y88, Y89)	0,66	1,15	4,27	3,27	4,18	1,79	2,22	4,32	2,81	4,94	5,03	4,89	5,16	3,04	16,19
	Lesiones intencionales (X80-X96, Y35-Y36, Y870, Y871)	0,00	0,00	0,00	0,00	0,00	0,00	0,37	0,00	0,83	2,34	2,13	0,00	0,63	0,41	2,22
	Lesiones de intencionalidad indeterminada (Y10-Y34, Y872)	0,00	0,00	0,00	0,00	0,00	0,00	0,00	0,00	0,00	0,00	0,11	0,00	0,00	0,00	0,00
Traumáticos, eventos adversos u algunas otras consecuencias de causas externas (S00-T88)	99,34	99,65	95,72	96,73	95,82	98,21	97,41	95,69	98,38	92,72	92,73	95,15	94,21	96,55	3,34	
Signos y síntomas mal definidos (R00-R99)	100,00	100,00	100,00	100,00	100,00	100,00	100,00	100,00	100,00	100,00	100,00	100,00	100,00	100,00	0,00	

Fuente: SISPRO-RIPS-MSPS

Con relación a los hombres siguen siendo las enfermedades no transmisibles la mayor causa de consulta con 53.329 consultas, destacándose las enfermedades cardiovasculares con 25.10%, seguidas están los signos y síntomas mal definidos con 11.481 consultas, en tercer lugar, se ubicaron las lesiones con 9.984, y como cuarto



lugar se ubicaron las Condiciones transmisibles y nutricionales, destacando el aumento en las Deficiencias nutricionales de 1.46 en el año 2021 frente al 2020.

Tabla 49. Morbilidad de las condiciones transmisibles y nutricionales en mujeres, Támesis 2009 – 2022

Grandes causas de morbilidad	Subgrupos de causa de morbilidad	Mujeres															
		2009	2010	2011	2012	2013	2014	2015	2016	2017	2018	2019	2020	2021	2022	Δ pp 2021-2022	Tendencia
Condiciones transmisibles y nutricionales (A00-B99, Q00-Q04, N70-N73, J00-J06, J10-J18, J20-J22, H65-H66, E00-E02, E40-E46, E50, D50-D53, D64.9, E51-E54)	Enfermedades infecciosas y parasitarias (A00-B99, Q00, Q03-Q04, N70-N73)	34.62	51.49	33.86	40.61	41.87	40.00	39.70	40.69	29.61	37.77	38.84	51.72	57.33	34.19	23.14	
	Infecciones respiratorias (J00-J06, J10-J18, J20-J22, H00-H05)	59.89	45.54	63.87	56.08	54.72	55.92	56.57	54.97	56.00	58.17	55.36	43.04	36.61	61.48	24.51	
	Deficiencias nutricionales (E00-E02, E40-E46, E50, D50-D53, D64.9, E51-E54)	5.49	2.97	2.27	3.31	3.62	3.08	3.73	4.34	4.38	4.06	6.80	5.23	6.06	4.33	-1.73	
Condiciones maternas perinatales (O00-O99, P00-P96)	Condiciones maternas (O00-O99)	84.48	94.94	88.84	98.26	95.98	94.53	94.27	94.74	93.48	97.50	98.42	95.68	96.77	87.38	-9.59	
	Condiciones derivadas durante el periodo perinatal (P00-P96)	15.52	5.06	11.16	1.74	4.02	5.47	5.73	5.26	6.52	2.50	1.58	4.32	3.23	12.62	9.39	
Enfermedades no transmisibles (C00-C97, D00-D48, D55-D64 (menos D64.9), D65-D88, E03-E07, E10-E16, E20-E34, E55-E58, F01-F99, G00-G09, H00-H61, H68-H93, I00-I99, J30-J98, K00-K92, N00-N84, N91-N98, L00-L98, M00-M99, Q00-Q99)	Neoplasias malignas (C00-C97)	4.01	5.11	1.62	3.58	2.02	1.11	1.21	1.89	1.56	1.28	1.72	3.78	3.73	2.25	-1.48	
	Otras neoplasias (D00-D48)	1.95	3.17	1.19	2.18	1.52	1.72	1.28	0.74	0.98	0.73	0.94	1.53	1.27	1.39	0.12	
	Diabetes melita (E10-E14)	1.76	1.46	2.17	1.40	2.55	1.56	2.87	3.08	2.61	3.54	3.10	2.97	3.40	2.77	-0.63	
	Desórdenes endocrinos (D55-D64 excepto D64.9, D65-D88, E03-E07, E15-E16, E20-E34, E65-E88)	5.53	5.11	3.98	4.85	5.35	5.35	5.08	5.73	5.21	6.18	5.02	4.36	5.13	5.14	0.01	
	Condiciones neuropsiquiátricas (F01-F99, G00-G09)	7.36	6.74	3.84	5.04	5.64	7.24	7.23	7.18	7.65	9.18	8.39	9.18	10.85	11.31	0.46	
	Enfermedades de los órganos de los sentidos (H00-H61, H68-H93)	9.00	8.00	4.46	5.93	6.17	5.98	6.63	5.84	4.90	5.69	5.82	4.61	6.68	7.95	1.27	
	Enfermedades cardiovasculares (I00-I99)	15.63	21.27	40.77	30.07	27.06	27.33	30.28	26.83	32.13	28.16	27.40	28.20	22.22	23.83	1.61	
	Enfermedades respiratorias (J30-J98)	4.62	1.95	3.56	3.95	5.54	4.56	4.35	4.66	4.09	4.24	3.55	3.17	2.13	2.86	0.73	
	Enfermedades digestivas (K00-K92)	7.54	11.12	6.70	5.33	5.54	5.91	5.40	5.93	5.84	4.93	5.58	5.05	6.76	5.95	-0.81	
	Enfermedades genitourinarias (N00-N84, N91-N98)	15.08	17.29	14.11	15.78	13.75	16.67	14.35	13.55	12.99	11.35	10.25	11.60	10.04	10.42	0.38	
	Enfermedades de la piel (L00-L98)	4.80	3.68	4.99	4.61	6.19	5.33	5.44	5.34	4.19	4.34	4.16	3.46	4.32	4.16	-0.16	
	Enfermedades musculo-esqueléticas (M00-M99)	14.71	10.96	10.85	12.74	13.46	13.13	13.88	14.05	13.14	11.95	12.44	11.71	12.90	13.28	0.38	
	Anomalías congénitas (Q00-Q99)	0.30	1.30	0.10	1.45	0.35	0.29	0.37	0.39	0.40	0.20	0.23	0.43	0.27	0.44	0.17	
Condiciones orales (K00-K14)	6.20	1.95	1.86	2.18	2.90	3.12	1.54	5.10	4.30	6.25	9.30	8.87	10.28	8.25	-2.03		
Lesiones (V01-Y88, S00-T98)	6.77	4.71	3.81	2.48	6.03	3.70	5.51	7.62	3.18	5.24	4.41	4.96	4.33	5.33	1.00		
Lesiones no intencionales (V01-X59, Y40-Y88, Y88, Y89)	0.00	0.00	0.85	0.00	0.86	0.97	0.00	0.31	0.49	0.17	5.58	1.32	4.96	1.31	-3.66		
Lesiones intencionales (X50-Y09, Y35-Y36, Y870, Y871)	0.00	0.00	0.00	0.00	0.00	0.00	0.00	0.00	0.00	0.00	0.00	0.44	0.00	0.00	0.00		
Lesiones de intencionalidad indeterminada (Y10-Y34, Y872)	0.00	0.00	0.00	0.00	0.00	0.00	0.00	0.00	0.00	0.00	0.00	0.00	0.00	0.00	0.00		
Traumatismos, envenenamientos u algunas otras consecuencias de causas externas (S00-T98)	93.28	95.29	95.34	97.52	93.10	95.32	94.49	92.16	96.33	94.59	89.57	93.71	90.71	93.37	2.66		
Signos y síntomas mal definidos (R00-R99)	100.00	100.00	100.00	100.00	100.00	100.00	100.00	100.00	100.00	100.00	100.00	100.00	100.00	100.00	0.00		

Fuente: SISPRO-RIPS-MSPS

En cuanto a las mujeres predominan las consultas en primer lugar para las enfermedades no transmisibles con 95.591 consultas, siendo las enfermedades cardiovasculares la principal causa con el 27.91%. La segunda causa está determinada por signos y síntomas mal definidos 22.804 consultas, la tercera causa de consulta se ubicó a las condiciones transmisibles y nutricionales con 10.991 registros, presentando en el último año de análisis una tendencia a disminuir las enfermedades infecciosas y parasitarias en 22.14 puntos.

➤ **Morbilidad específica salud mental**

La salud mental es de las causas prioritarias en el sistema de salud del municipio de Támesis, ya que suelen ser patologías a las que no se les da mucha importancia en algunos casos, lo que ocasiona mayor afectación al no saber cómo llegar a la solución de su enfermedad, socialmente aún no está bien visto o más bien, no se considera como enfermedad de cuidado y atención.

Durante la pandemia por el virus COVID 19, quedó claro que la salud mental es una condición que puede traer graves consecuencias para los indicadores de salubridad y mortalidad dentro de la población.

Para el año 2022 se observa un aumento en los trastornos mentales y del comportamiento en la mayoría de los ciclos vitales.



Con respecto al uso de sustancias psicoactivas, llama la atención que en todos los ciclos vitales disminuyen a excepción del ciclo de vejez que aumenta de un porcentaje de consulta del 1,41 en el año 2021, a 11,03 al año 2022.

Tabla 50. Morbilidad específica por subcausas de salud mental general, Támesis 2009 – 2022

Ciclo vital	Gran causa de morbilidad	Total														Δ pp 2020- 2021	Tendenc ia
		2009	2010	2011	2012	2013	2014	2015	2016	2017	2018	2019	2020	2021	2022		
Primera infancia (0 - 5años)	Trastornos mentales y del comportamiento	0,00	#DIV/0!	100,00	100,00	75,00	69,57	70,00	66,67	50,00	33,33	47,67	25,00	40,00	100,00	60,00	
	Trastornos mentales y del comportamiento debidos al uso de sustancias psicoactivas	0,00	#DIV/0!	0,00	0,00	0,00	0,00	0,00	0,00	0,00	0,00	0,00	0,00	0,00	0,00	0,00	
	Epilepsia	100,00	#DIV/0!	0,00	0,00	25,00	30,43	30,00	33,33	50,00	66,67	52,33	75,00	60,00	0,00	60,00	
Infancia (6 - 11 años)	Trastornos mentales y del comportamiento	44,44	42,86	80,00	100,00	71,43	78,95	73,81	94,12	79,49	59,46	89,33	59,09	60,53	65,93	5,30	
	Trastornos mentales y del comportamiento debidos al uso de sustancias psicoactivas	0,00	0,00	0,00	0,00	0,00	0,00	2,38	0,00	0,00	10,81	0,00	0,00	0,00	0,00	0,00	
	Epilepsia	55,56	57,14	20,00	0,00	28,57	21,05	23,81	5,88	20,51	29,73	10,67	40,91	39,47	34,07	-5,40	
Adolescencia (12 - 17 años)	Trastornos mentales y del comportamiento	0,00	18,52	27,27	76,32	50,71	64,00	70,00	80,00	68,57	65,54	80,56	62,05	84,77	85,50	0,73	
	Trastornos mentales y del comportamiento debidos al uso de sustancias psicoactivas	0,00	0,00	4,55	0,00	45,02	2,00	20,00	5,00	0,00	29,94	13,43	28,92	7,61	1,97	-5,85	
	Epilepsia	100,00	81,48	68,18	23,68	4,27	34,00	10,00	15,00	31,43	4,52	6,02	9,04	7,61	12,53	4,92	
Juventud (18 - 28 años)	Trastornos mentales y del comportamiento	77,78	92,11	81,25	63,33	67,95	94,21	90,09	52,63	68,06	85,92	76,02	79,69	86,94	89,36	2,43	
	Trastornos mentales y del comportamiento debidos al uso de sustancias psicoactivas	0,00	2,63	12,50	33,33	23,08	2,48	0,90	5,26	4,17	5,34	14,91	4,30	11,20	5,85	-5,35	
	Epilepsia	22,22	5,26	6,25	3,33	8,97	3,31	9,01	42,11	27,78	8,74	9,06	16,02	1,87	4,79	2,92	
Adultez (29 - 59 años)	Trastornos mentales y del comportamiento	69,44	78,05	69,53	72,85	81,45	85,60	81,14	72,27	84,66	76,10	87,41	79,03	83,04	86,17	3,14	
	Trastornos mentales y del comportamiento debidos al uso de sustancias psicoactivas	5,56	9,76	5,47	13,68	11,29	2,80	11,37	4,20	0,57	1,37	0,70	1,21	6,87	2,24	-4,62	
	Epilepsia	25,00	12,20	25,00	13,68	7,26	11,60	7,49	23,53	14,77	22,53	11,89	19,76	10,10	11,58	1,49	
Vejez (60 años y más)	Trastornos mentales y del comportamiento	50,00	80,00	89,68	87,80	51,85	97,95	97,00	82,30	72,03	91,01	83,52	84,64	90,91	81,90	-9,01	
	Trastornos mentales y del comportamiento debidos al uso de sustancias psicoactivas	0,00	0,00	1,29	3,66	3,70	1,03	1,00	0,00	0,00	0,37	2,30	2,39	1,41	11,03	9,62	
	Epilepsia	50,00	20,00	9,03	8,54	44,44	1,03	2,00	17,70	27,97	8,61	14,18	12,97	7,68	7,07	-0,60	

Fuente: SISPRO-RIPS



En el sexo masculino se puede evidenciar que el ciclo de primera infancia presentó un incremento de 69.23 puntos, genera alarma el incremento en los trastornos mentales y del comportamiento debido al uso de sustancias psicoactivas pasando en 2021 de 0.68 a 21.35 en el año 2022, seguidamente estuvo el ciclo de vida de la adolescencia y juventud, por lo que es necesario iniciar procesos de prevención y atención desde los primeros años de vida.

Tabla 51. Morbilidad específica por subcausas de salud mental hombres, Támesis 2009 – 2022

Curso de vida	Morbilidad en salud mental	Hombres														Δ pp 2020-2022	Tendencia
		2009	2010	2011	2012	2013	2014	2015	2016	2017	2018	2019	2020	2021	2022		
Primera infancia (0 - 5años)	Trastornos mentales y del comportamiento	#DIV/0!	#DIV/0!	100,00	100,00	100,00	36,36	87,50	40,00	20,00	33,33	38,57	16,67	30,77	100,00	69,23	
	Trastornos mentales y del comportamiento debidos al uso de sustancias psicoactivas	#DIV/0!	#DIV/0!	0,00	0,00	0,00	0,00	0,00	0,00	0,00	0,00	0,00	0,00	0,00	0,00	0,00	
	Epilepsia	#DIV/0!	#DIV/0!	0,00	0,00	0,00	63,64	12,50	60,00	80,00	66,67	61,43	83,33	69,23	0,00	-69,23	
Infancia (6 - 11 años)	Trastornos mentales y del comportamiento	100,00	54,55	100,00	100,00	100,00	100,00	71,43	94,00	89,66	76,00	95,92	42,86	50,94	62,75	11,10	
	Trastornos mentales y del comportamiento debidos al uso de sustancias psicoactivas	0,00	0,00	0,00	0,00	0,00	0,00	2,96	0,00	0,00	16,00	0,00	0,00	0,00	0,00	0,00	
	Epilepsia	0,00	48,45	0,00	0,00	0,00	0,00	25,71	6,00	10,34	8,00	4,08	57,14	49,06	37,25	-11,80	
Adolescencia (12 - 17 años)	Trastornos mentales y del comportamiento	#DIV/0!	16,67	8,33	50,00	50,51	80,00	71,88	63,64	53,85	55,47	70,37	59,32	81,31	88,61	7,11	
	Trastornos mentales y del comportamiento debidos al uso de sustancias psicoactivas	#DIV/0!	0,00	0,00	0,00	47,98	20,00	21,88	9,09	0,00	41,41	24,07	37,29	9,35	2,48	-6,87	
	Epilepsia	#DIV/0!	83,33	91,67	50,00	1,52	0,00	6,25	27,27	48,15	3,13	5,56	3,39	9,35	8,91	-0,43	
Juventud (18 - 28 años)	Trastornos mentales y del comportamiento	33,33	93,55	75,00	62,28	56,25	100,00	92,45	77,78	63,04	80,74	73,23	80,77	96,94	85,92	-11,02	
	Trastornos mentales y del comportamiento debidos al uso de sustancias psicoactivas	0,00	3,23	16,67	35,09	37,50	0,00	1,89	0,00	6,52	8,15	19,69	6,04	1,11	8,33	7,12	
	Epilepsia	66,67	3,23	8,33	2,63	6,25	0,00	5,66	22,22	30,43	11,11	7,09	13,19	1,94	5,75	3,80	
Adultez (29 - 59 años)	Trastornos mentales y del comportamiento	54,55	61,86	51,92	57,63	69,39	70,97	65,98	57,89	72,88	61,99	83,57	73,60	77,27	82,85	5,39	
	Trastornos mentales y del comportamiento debidos al uso de sustancias psicoactivas	9,09	18,18	13,46	1,69	26,53	5,38	27,56	26,32	0,00	1,75	0,56	0,99	9,96	3,57	-6,39	
	Epilepsia	36,36	20,45	34,62	40,68	4,08	23,66	7,05	15,79	27,12	36,26	15,88	25,41	12,78	13,58	0,80	
Vejez (60 años y más)	Trastornos mentales y del comportamiento	0,00	83,33	73,68	60,00	23,33	94,34	93,75	87,10	60,32	86,15	74,59	78,79	91,10	72,51	-18,58	
	Trastornos mentales y del comportamiento debidos al uso de sustancias psicoactivas	0,00	0,00	0,00	0,00	3,33	3,77	2,08	0,00	0,00	0,77	3,24	6,57	0,68	21,35	20,66	
	Epilepsia	100,00	16,67	26,32	40,00	73,33	1,89	4,17	12,90	39,68	13,08	22,16	14,65	8,22	6,14	-2,08	

Fuente: SISPRO-RIPS



Para el año 2022, las mujeres tuvieron mayor consulta que los hombres, en los ciclos de vida de adultez y vejez, la mayor causa de consulta se presentó en el grupo de adultez (29-59 años) a causa de trastornos mentales y del comportamiento con el 38.25% del total de las consultas realizadas por mujeres; en segundo lugar, se presentaron las mujeres de la vejez (60 años y más) con 2.153 consultas y en tercer lugar se presentó la juventud con 949 y adolescencia con 676 consultas.

Tabla 52. Morbilidad específica por subcausas de salud mental mujeres, Támesis 2009 – 2022

Ciclo vital	Gran causa de morbilidad	Mujeres													Δ pp 2020-2022	Tendencia	
		2009	2010	2011	2012	2013	2014	2015	2016	2017	2018	2019	2020	2021			2022
Primera infancia (0 - 5años)	Trastornos mentales y del comportamiento	0,00	#####	100,00	100,00	50,00	80,00	0,00	100,00	100,00	#,DIV/0!	87,50	75,00	100,00	100,00	0,00	
	Trastornos mentales y del comportamiento debidos al uso de sustancias psicoactivas	0,00	#####	0,00	0,00	0,00	0,00	0,00	0,00	0,00	#,DIV/0!	0,00	0,00	0,00	0,00	0,00	
	Epilepsia	100,00	#####	0,00	0,00	50,00	20,00	100,00	0,00	0,00	#,DIV/0!	12,50	25,00	0,00	0,00	0,00	
Infancia (6 - 11 años)	Trastornos mentales y del comportamiento	0,00	0,00	0,00	100,00	50,00	55,56	85,71	100,00	50,00	25,00	76,92	73,91	82,61	75,76	-6,95	
	Trastornos mentales y del comportamiento debidos al uso de sustancias psicoactivas	0,00	0,00	0,00	0,00	0,00	0,00	0,00	0,00	0,00	0,00	0,00	0,00	0,00	0,00	0,00	
	Epilepsia	100,00	100,00	100,00	0,00	50,00	44,44	14,29	0,00	50,00	75,00	23,08	26,09	17,39	24,24	6,85	
Adolescencia (12 - 17 años)	Trastornos mentales y del comportamiento	0,00	33,33	50,00	79,41	53,85	62,22	68,42	100,00	77,27	91,84	90,74	68,75	88,89	82,44	-6,45	
	Trastornos mentales y del comportamiento debidos al uso de sustancias psicoactivas	0,00	0,00	10,00	0,00	0,00	0,00	18,42	0,00	0,00	0,00	2,78	8,33	5,56	1,46	-0,09	
	Epilepsia	100,00	66,67	40,00	20,59	46,15	37,78	13,16	0,00	22,73	8,16	6,48	22,92	5,56	16,10	10,34	
Juventud (18 - 28 años)	Trastornos mentales y del comportamiento	100,00	85,71	85,00	83,33	86,67	87,04	87,93	30,00	76,92	95,77	84,09	77,03	74,20	94,91	20,70	
	Trastornos mentales y del comportamiento debidos al uso de sustancias psicoactivas	0,00	0,00	10,00	0,00	0,00	5,56	0,00	10,00	0,00	0,00	1,14	0,00	24,03	1,85	-22,18	
	Epilepsia	0,00	14,29	5,00	16,67	13,33	7,41	12,07	60,00	23,08	4,23	14,77	22,97	1,77	3,24	1,17	
Adultez (29 - 59 años)	Trastornos mentales y del comportamiento	76,00	97,37	81,58	77,71	89,33	94,27	91,77	75,00	90,60	88,60	91,29	83,61	89,91	90,15	0,24	
	Trastornos mentales y del comportamiento debidos al uso de sustancias psicoactivas	4,00	0,00	0,00	17,71	1,33	1,27	0,43	0,00	0,85	1,04	0,84	1,39	3,19	0,66	-2,53	
	Epilepsia	20,00	2,63	18,42	4,57	9,33	4,46	7,79	25,00	8,55	10,36	7,87	15,00	6,90	9,20	2,19	
Vejez (60 años y más)	Trastornos mentales y del comportamiento	100,00	75,00	91,91	89,61	87,50	99,30	100,00	80,49	85,45	95,62	88,43	87,63	90,83	90,68	-0,15	
	Trastornos mentales y del comportamiento debidos al uso de sustancias psicoactivas	0,00	0,00	1,47	3,90	4,17	0,00	0,00	0,00	0,00	0,00	1,78	0,26	1,72	1,37	-0,35	
	Epilepsia	0,00	25,00	6,62	6,49	8,33	0,70	0,00	19,51	14,55	4,38	9,79	12,11	7,45	7,95	0,50	

Fuente: SISPRO-RIPS

Municipio de Támesis

Antioquia – Colombia
NIT 890.981.238-3
Casa de Gobierno
Calle 10 No 9-51
Teléfono (57) 604 5906968
Código Postal 056020



Municipio de Támesis
Antioquia - Colombia

3.1.2 Morbilidad de eventos de alto costo.

Para el municipio de Támesis, la tendencia de los eventos de alto costo entre el periodo 2006 a 2020 presenta decrecimiento en la tasa de incidencia de enfermedad renal crónica en fase de cinco con necesidad de terapia de restitución se o reemplazo renal por 100.000 afiliados con 30.63 aunque muy superior a la tasa departamental que se ubica en 9.39, la prevalencia en diagnosticados de la enfermedad renal crónica en fase cinco con necesidad de terapia de restitución o reemplazo renal viene en disminución con 85.75 por debajo de la tasa del Departamento que se ubica en 85.75, la tasa de incidencia de VIH notificada, aumentó a 15.20, respecto al año 2019 y se mantiene levemente por debajo de la de Antioquia..

Tabla 53. Semaforización y tendencia de los de los eventos de alto costo, Municipio de Támesis, 2020

Evento	Antioquia 2021	05789	Comportamiento																	
			2006	2007	2008	2009	2010	2011	2012	2013	2014	2015	2016	2017	2018	2019	2020			
Prevalencia en Diagnosticados de la enfermedad renal crónica en fase cinco con necesidad de terapia de restitución o reemplazo renal.	110.00	85.75	-	-	-	-	-	-	-	-	-	-	-	-	-	-	-	-	-	
Tasa de incidencia de enfermedad renal crónica en fase cinco con necesidad de terapia de restitución o reemplazo renal por 100.000 afiliados	9.39	30.63	-	-	-	-	-	-	-	-	-	-	-	-	-	-	-	-	-	
Tasa de incidencia de VIH notificada	24.14	15.20	-	-	-	-	-	-	-	-	-	-	-	-	-	-	-	-	-	
Tasa de incidencia de leucemia aguda pediátrica mielóide (menores de 15 años)	0.80	0.00	-	-	-	-	-	-	-	-	-	-	-	-	-	-	-	-	-	
Tasa de incidencia de leucemia aguda pediátrica linfóide (menores de 15 años)	2.91	0.00	-	-	-	-	-	-	-	-	-	-	-	-	-	-	-	-	-	

Fuente: SISPRO – MSPS – RIPS

Para el municipio de Támesis, la prevalencia de los eventos precursores entre el periodo 2006 a 2020 de diabetes mellitus y la hipertensión arterial en comparación con el indicador del departamento no se encontró diferencia significativa.

Tabla 54. Prevalencia e incidencia de eventos como la diabetes mellitus y la hipertensión arterial, Támesis Antioquia, 2006-2020

Evento	Antioquia 2021	05789	Comportamiento																	
			2006	2007	2008	2009	2010	2011	2012	2013	2014	2015	2016	2017	2018	2019	2020			
Prevalencia de diabetes mellitus	3.63	1.47	-	-	-	-	-	-	-	-	-	-	-	-	-	-	-	-	-	
Prevalencia de hipertensión arterial	11.54	7.49	-	-	-	-	-	-	-	-	-	-	-	-	-	-	-	-	-	

Fuente: SISPRO – MSPS – RIPS



3.1.3 Morbilidad de eventos de notificación obligatoria

Las letalidades por eventos de notificación obligatoria en el municipio de Támesis estuvieron relacionadas con la mortalidad por infección respiratoria aguda IRA la cual presentó una tasa de 0.35 levemente inferior a la tasa.

Departamental, presenta alerta moderada y aumentó frente al 2019. Así mismo, se evidencia que las tasas de incidencia por tuberculosis pulmonar.

para el año 2020 muestra una condición desfavorable para el municipio de Támesis, con un indicador superior al del Departamento de Antioquia y es allí donde el municipio deberá crear estrategias que fortalezcan los programas en salud.

Tabla 55. semaforización de los eventos de notificación obligatoria del Municipio de Támesis Antioquia, 2006 – 2022

Causa de muerte	ANTIOQUIA	TÁMESIS	Comportamiento															
			2006	2007	2008	2009	2010	2011	2012	2013	2014	2015	2016	2017	2018	2019	2020	2021
Causas externas																		
Accidentes biológicos																		
Agresiones por animales potencialmente transmisores de rabia y rabia	244.90	206.20	-	-	-	-	-	-	-	-	-	-	-	-	-	-	-	-
Intoxicaciones																		
Intoxicaciones por fármacos, sustancias psicoactivas y metanol, metales pesados, solventes, gases y otras sustancias químicas	98.50	77.00	-	-	-	-	-	-	-	-	-	-	-	-	-	-	-	-
Mental																		
Conducta suicida	84.30	94.80	-	-	-	-	-	-	-	-	-	-	-	-	-	-	-	-
Violencia																		
Violencia intrafamiliar, sexual y de la mujer	428.90	1161.50	-	-	-	-	-	-	-	-	-	-	-	-	-	-	-	-
No transmisibles																		
Cáncer																		
Cáncer (mama, cérvix)	50.20	31.10	-	-	-	-	-	-	-	-	-	-	-	-	-	-	-	-
Congénitas																		
Defectos congénitos	17.90	19.40	-	-	-	-	-	-	-	-	-	-	-	-	-	-	-	-
Enfermedades raras																		
Enfermedades raras	65.00	47.40	-	-	-	-	-	-	-	-	-	-	-	-	-	-	-	-
Materno perinatal																		
Morbilidad materna extrema	55.40	48.50	-	-	-	-	-	-	-	-	-	-	-	-	-	-	-	-
Trasmisibles																		
Ambiental																		
Varicela	33.80	5.90	-	-	-	-	-	-	-	-	-	-	-	-	-	-	-	-
Materno perinatal																		
Sifilis gestacional	17.60	27.80	-	-	-	-	-	-	-	-	-	-	-	-	-	-	-	-
Transmisión aérea y contacto directo																		
Infección Respiratoria Aguda	18.30	22.40	-	-	-	-	-	-	-	-	-	-	-	-	-	-	-	-
Tuberculosis pulmonar	42.50	5.90	-	-	-	-	-	-	-	-	-	-	-	-	-	-	-	-
Tuberculosis extrapulmonar	8.80	5.90	-	-	-	-	-	-	-	-	-	-	-	-	-	-	-	-
Transmisión sexual y sanguínea																		
Hepatitis distintas a A	4.90	11.90	-	-	-	-	-	-	-	-	-	-	-	-	-	-	-	-
Dengue	31.10	5.90	-	-	-	-	-	-	-	-	-	-	-	-	-	-	-	-
Leishmaniasis cutánea	85.70	11.60	-	-	-	-	-	-	-	-	-	-	-	-	-	-	-	-
Trasmitada por alimentos/suelo/agua																		
Hepatitis A	9.20	5.90	-	-	-	-	-	-	-	-	-	-	-	-	-	-	-	-

Fuente: SIVIGILA-SISPRO MSPS

➤ IRAG por Virus Nuevo

El municipio de Támesis, no ha sido ajeno a la problemática mundial ocasionada por el Virus nuevo COVID 19, desde el mes de marzo de 2020 y por directriz del gobierno nacional se inició la etapa de confinamiento, cierre de fronteras, cierre de establecimientos y demás actividades todas encaminadas a contener la llegada y propagación del virus al municipio de Támesis. En el mes de junio de 2020, por iniciativa del Gobierno Municipal y en equipo con la EPS del Régimen Subsidiado COOSALUD, se llevó a cabo una búsqueda activa a través

Municipio de Támesis

Antioquia – Colombia
NIT 890.981.238-3
Casa de Gobierno
Calle 10 No 9-51
Teléfono (57) 604 5906968
Código Postal 056020



Municipio de Támesis
Antioquia - Colombia

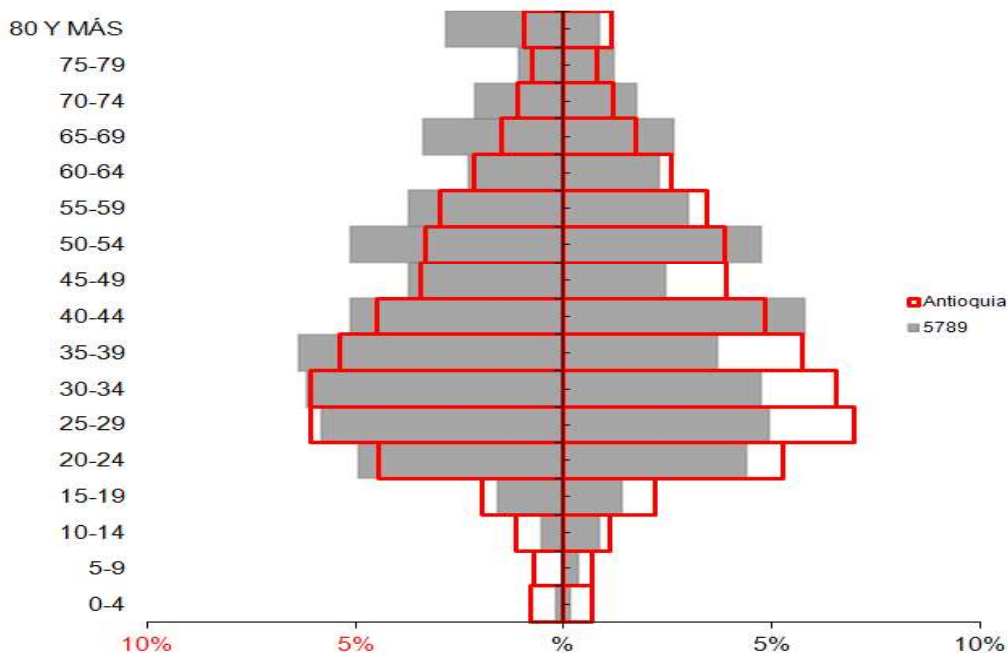
de muestras entre la población afiliada a COOSALUD EPS, realizada entre los últimos días de mayo y los primeros que junio, que arrojó como resultado 6 casos positivos de 690 muestras tomadas.

En los meses posteriores, la ESE Hospital San Juan de Dios de Támesis, el Equipo de Reacción Inmediata de la Secretaría de Salud del Municipio de Támesis y la EPS COOSALUD, continuaron con la toma de muestras,



y por consiguiente el reporte de casos positivos. Durante el año 2021, continuó en mayor volumen la toma de muestras y por tanto la positividad del diagnóstico.

Figura 14. Pirámide poblacional de la morbilidad por COVID 19 del municipio de Támesis - 2021



Concentración de la Comorbilidad de COVID - 19 en el Municipio de Támesis

Tabla 56. Tabla de concentración de la comorbilidad de Covid 19 en el Municipio de Támesis Antioquia, 2021

Támesis	Tipo de Comorbilidad	Total Comorbilidad Municipio		ANTIOQUIA	Tipo de Comorbilidad	Total Comorbilidad DPTO		Concentración Municipio
		2021	Proporción			2021	Proporción	
Támesis	Artritis	1	0%	ANTIOQUIA	Artritis	2.347	0%	0.0%
	Asma	9	3%		Asma	24.155	4%	0.0%
	Cáncer	4	1%		Cáncer	6.495	1%	0.1%
	Comorbilidades (al menos una)	103	30%		Comorbilidades (al menos una)	185.480	34%	0.1%
	Diabetes	15	4%		Diabetes	28.591	5%	0.1%
	Enfermedades Huérfanas		0%		Enfermedades Huérfanas	1.506	0%	0.0%
	EPOC	28	8%		EPOC	24.534	5%	0.1%
	ERC	5	1%		ERC	11.159	2%	0.0%
	Hipertensión	56	17%		Hipertensión	88.469	16%	0.1%
	Sobrepeso y Obesidad	21	6%		Sobrepeso y Obesidad	79.636	15%	0.0%
	Terapia Reemplazo Renal	1	0%		Terapia Reemplazo Renal	1.228	0%	0.1%
	VIH	1	0%		VIH	2.664	0%	0.0%
	Mayor de 59	95	28%		Mayor de 59	82.989	15%	0.1%
	Total	339	100%		Total	539.253	100%	0.1%

Cubo SegCovid 14 de Septiembre de 2021.

Siguiendo la línea de comorbilidad del departamento de Antioquia, en el municipio de Támesis, las personas que fueron diagnósticas con Covid 19 el 30 % presentaba al menos una comorbilidad y equivalente al 0.1% de

Municipio de Támesis

Antioquia – Colombia
NIT 890.981.238-3
Casa de Gobierno
Calle 10 No 9-51
Teléfono (57) 604 5906968
Código Postal 056020



Municipio de Támesis
Antioquia - Colombia

la media departamental, en segundo lugar, estuvieron los mayores de 59 años correspondiente a 95 personas y quienes tenían antecedentes de hipertensión la cual la tenía el 17% se ubicó en tercer lugar.

Ámbito de atención a los pacientes de Covid 19 del municipio de Támesis.

Tabla 57. Tabla de ámbito de atención de los pacientes con Covid 19 en el Municipio de Támesis Antioquia, 2022

TÁMESIS	Ámbito de atención	Total de casos según ámbito		ANTIOQUIA	Ámbito de atención	Total de casos según ámbito de atención		Concentración de casos según ámbito de atención - DPTO
		2022	Proporción			2022	Proporción	2022
TÁMESIS	Consulta Externa		0%	ANTIOQUIA	Consulta Externa	1	0%	0.0%
	Cuidado Intensivo	14	1%		Cuidado Intensivo	8.056	0%	173.8%
	Cuidado Intermedio	9	1%		Cuidado Intermedio	4.753	0%	189.4%
	Domiciliaria	1	0%		Domiciliaria	653	31%	0.2%
	Hospitalización	45	3%		Hospitalización	23.801	1%	189.1%
	No Reportado	1596	96%		No Reportado	864.886	41%	184.5%
	Otro		0%		Otro	0	0%	
	Urgencias		0%		Urgencias	570	27%	0.0%
	Total	1665	100%		Total	2125.496	100%	78.3%

Fuente: SISPRO-MSPS

La atención del 95% los pacientes por Covid 19 del municipio de Támesis no fue reportado, entre tanto el 2% fueron atendidos en una unidad de cuidados intensivos, en igual proporción fueron hospitalizados, siguiendo la misma tendencia del departamento de Antioquia.

Análisis a profundidad de las causas de mortalidad y de Incidencia

En este punto, es importante resaltar que la alta tasa de incidencia de tuberculosis extrapulmonar y pulmonar, presentan un crecimiento considerable para el año 2021, por encima de la tasa del Departamento y los cuales fueron atendidos en la ESE Hospital San Juan de Dios del municipio de Támesis, lo que provocó el alto crecimiento de dicho indicador.

En cuanto a la tasa de letalidad de Infección Respiratoria Aguda, se observa que el indicador para el año 2021 aumentó, esto a causa de pandemia por COVID 19, a pesar de las diferentes campañas y trabajo de promoción

Municipio de Támesis

Antioquia – Colombia
NIT 890.981.238-3
Casa de Gobierno
Calle 10 No 9-51
Teléfono (57) 604 5906968
Código Postal 056020



Municipio de Támesis
Antioquia - Colombia

y prevención que se realizó en la Casa de la Salud ESE Hospital San Juan de Dios, Secretaría de Educación Salud y Deporte ubicándose levemente superior a la tasa de Antioquia.

Para el año 2021 también disminuyó la incidencia de la mortalidad por intoxicaciones, con cero casos en el municipio de Támesis.

➤ Análisis a profundidad a peor situación

Al revisar la tabla de semaforización de los eventos de notificación inmediata, se encuentran eventos que a pesar de su ocurrencia y posterior reporte presentan tasas que al compararlas con el Departamento de Antioquia están por debajo de la media, como es el caso de: intoxicaciones por diferentes causas, cáncer de mama y cérvix, enfermedades raras (huérfanas), varicela, tuberculosis pulmonar, dengue y leishmaniasis cutánea, sin que sea motivo para trabajar en su prevención y evitar que un futuro las cifras se desborden.

Así mismo se encuentran otras patologías con alerta en su comportamiento en el municipio pues las tasas de incidencia en el municipio están por encima levemente a las tasas departamentales, entre las que se destacan: Conducta suicida, defectos congénitos, morbilidad materna extrema, Infección respiratoria aguda, infección extra pulmonar y la hepatitis A; el incremento presentado en las infecciones respiratorias está directamente relacionadas con los casos de COVID 19.

En el peor escenario se encuentran: agresiones por animales potencialmente peligrosos, la sífilis gestacional, las hepatitis diferentes a la A y la violencia intrafamiliar, sexual y en contra de la mujer, desde hace varios años y en diferentes escenarios se ha expuesto los serios problemas en la salud mental de los habitantes del municipio y que también se reflejado en que cada año aumentan los casos de consultas en todos los grupos de edad por cuadros relacionados con ansiedad, depresión, violencias, intentos de suicidio, agresiones (lesiones) y también casos de suicidios que anualmente presentan varios casos en su mayoría en hombres jóvenes. Es importante indicar, que desde hacer varios años se han iniciado diferentes procesos interdisciplinarios e interinstitucionales en busca de combatir y mejorar los indicadores de salud mental entre los habitantes del municipio, y de los cuales a la fecha no se han logrado resultados exitosos. Cabe destacar que también se han encontrado factores externos que inciden directamente en la ocurrencia de los eventos cómo son factores económicos y consumo de sustancias psicoactivas.

Así mismo, están aumentando enfermedades transmisibles sobre todo por contacto sexual cómo la sífilis gestacional y la hepatitis diferente a la A y aunque el crecimiento no es tan desbordado como las anteriores, también se cuentan casos de VIH, por lo que se siguen adelantando actividades de educación, promoción de

✉ alcaldia@tamesis-antioquia.gov.co

🌐 www.tamesis-antioquia.gov.co ▶ Támesis Antioquia

📌 Tamesisweb ✕ [@tamesis_web](https://www.facebook.com/tamesisweb) 📷 [alcaldiatamesisantioquia](https://www.instagram.com/alcaldiatamesisantioquia)

Municipio de Támesis

Antioquia – Colombia
NIT 890.981.238-3
Casa de Gobierno
Calle 10 No 9-51
Teléfono (57) 604 5906968
Código Postal 056020



Municipio de Támesis
Antioquia - Colombia

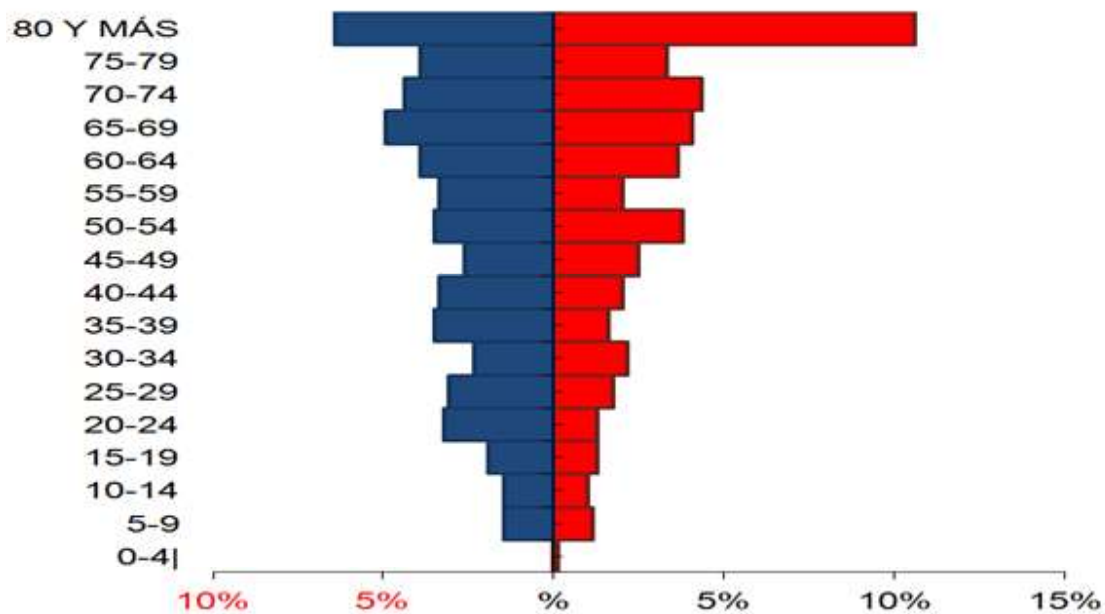
la salud y prevención de este tipo de enfermedades entre los diferentes grupos poblacionales, sin embargo, los casos siguen aumentando.

3.1.4 Análisis de la población con discapacidad

Para realizar el análisis de la población en condición de discapacidad se debe tener en cuenta que una persona con discapacidad puede presentar varios tipos de alteraciones simultáneamente, razón por la que la sumatoria de los casos por alteración sea superior al total de personas con discapacidad registradas; se puede observar que los tres tipos de

alteraciones más frecuentes en la población con discapacidad del municipio de Támesis son las relacionadas con el sistema nervioso, el movimiento del cuerpo, manos, brazos y piernas y los ojos.

Figura 15. Pirámide de la población en condición de discapacidad, Municipio de Támesis Antioquia, 2022



Fuente: Fuente Registro para la Localización y Caracterización de Personas con Discapacidad – RLCPD

Municipio de Támesis

Antioquia – Colombia
NIT 890.981.238-3
Casa de Gobierno
Calle 10 No 9-51
Teléfono (57) 604 5906968
Código Postal 056020



Municipio de Támesis
Antioquia - Colombia

Tabla 58. Distribución de las alteraciones permanentes de las personas con discapacidad del Municipio de Támesis Antioquia, 2022

Tipo de discapacidad	Personas	Proporción**
El movimiento del cuerpo, manos, brazos, piernas	371	21.70
El sistema cardiorespiratorio y las defensas	116	6.78
El sistema genital y reproductivo	58	3.39
El sistema nervioso	407	23.80
La digestión, el metabolismo, las hormonas	64	3.74
La piel	40	2.34
La voz y el habla	225	13.16
Los demás órganos de los sentidos (olfato, tacto y gusto)	24	1.40
Los oídos	173	10.12
Los ojos	232	13.57
Ninguna	0	0.00
Total	1710	

Fuente: Bodega de Datos de SISPRO (SGD) – Registro de Personas con Discapacidad

El municipio de Támesis cuenta con un número importantes de personas en situación de discapacidad, siendo la de mayor prevalencia la relacionadas con el sistema nervioso con el 23,80%, seguido de las relacionadas con el movimiento de cuerpo, manos, brazos, piernas con 371 personas y, en tercer lugar, discapacidad de los ojos con el 13,57, entre otras, es importante destacar que una sola persona puede tener varios tipos de discapacidad. Dentro del plan de desarrollo “Támesis nos pertenece”, las personas en situación de discapacidad cumplen un papel fundamental por lo que desde el año 2020, fue creada la Secretaría de la Mujer y Bienestar Social, cuya principal función es velar por el respeto e inclusión de toda la población en especial las de mayor riesgo de vulnerabilidad, por lo que, dentro del grupo de Profesionales de dicha Secretaría, está una psicóloga, una coordinadora de población de discapacidad, entre otros.

3.1.5 Identificación de prioridades principales en la morbilidad.

Tabla 59. Prioridades identificadas en la morbilidad atendida y eventos de notificación obligatoria Municipio de Támesis 2022

Morbilidad	Prioridad	Antioquia 2022	Támesis 2022	Tendencia	Grupos de Riesgo (MIAS)
General por grandes causas	Condiciones transmisibles y nutricionales en la primera infancia	33,94	35.80	Aumento	003
	Condiciones transmisibles y nutricionales en la infancia	16,30	17,50	Aumento	003

✉ alcaldia@tamesis-antioquia.gov.co

🌐 www.tamesis-antioquia.gov.co ▶ Támesis Antioquia

📺 Tamesisweb X @tamesis_web 📷 [alcaldiatamesisantioquia](https://www.instagram.com/alcaldiatamesisantioquia)

Municipio de Támesis

Antioquia – Colombia
NIT 890.981.238-3
Casa de Gobierno
Calle 10 No 9-51
Teléfono (57) 604 5906968
Código Postal 056020



Municipio de Támesis
Antioquia - Colombia

Morbilidad	Prioridad	Antioquia 2022	Támesis 2022	Tendencia	Grupos de Riesgo (MIAS)
	Lesiones en la juventud	12,60	16,30		012
Específica por subgrupos	Infecciones respiratorias	51,26	59,17	Aumento	009
	Condiciones maternas	18,60	19,66	Disminución	008
	Traumatismos, envenenamientos u algunas otras consecuencias de causas externas	94,25	95,12	Disminución	012
	Enfermedades cardiovasculares	18,78	22,61	Aumento	001
Alto Costo	Prevalencia en Diagnosticados de la enfermedad renal crónica en fase cinco con necesidad de terapia de restitución o reemplazo renal.	9.39	10.07	oscilante	001
Precursores	Prevalencia de diabetes mellitus	3.63	1.47	oscilante	001
	Prevalencia de hipertensión arterial	11.54	7.49	oscilante	001
Eventos de Notificación Obligatoria (ENO's)	Letalidad de Infección Respiratoria Aguda	0.61	0.93	oscilante	009
	Letalidad de infección respiratoria aguda grave (IRAG)	28.72	75	oscilante	009
Discapacidad	El movimiento del cuerpo, manos, brazos, piernas	103,314	21.97	oscilante	000
	El sistema nervioso	110,372	25.62	oscilante	000
Salud mental	Trastornos mentales y del comportamiento	84.79	82.74	oscilante	004
	Epilepsia	13,38	10.95	oscilante	004

Fuente: Elaboración propia, Secretaría de Salud de Támesis 2023

➤ Conclusiones

Los indicadores de morbilidad para el año 2022 en el municipio de Támesis, presentan como principal causa de consulta entre la población, las enfermedades no transmisibles siendo la principal causa de consulta, en especial en el rango de 27 a 59 años de edad, aumentando levemente frente al año 2021; las lesiones

✉ alcaldia@tamesis-antioquia.gov.co

🌐 www.tamesis-antioquia.gov.co 📍 Támesis Antioquia

📺 Tamesisweb 📧 @tamesis_web 📷 [alcaldiatamesisantioquia](https://www.facebook.com/alcaldiatamesisantioquia)

Municipio de Támesis

Antioquia – Colombia
NIT 890.981.238-3
Casa de Gobierno
Calle 10 No 9-51
Teléfono (57) 604 5906968
Código Postal 056020



Municipio de Támesis
Antioquia - Colombia

intencionales siguen presentando un indicador alto de consulta, evidenciando constantemente los problemas que se tienen en la salud mental y de tolerancia.

Indicadores como el de las enfermedades transmisibles, en especial la IRA, se evidenció aumentar debido la presencia de COVID 19, en especial en los mayores de 60 años. De las personas contagiadas, la gran mayoría presentaba al menos una comorbilidad.

Es urgente evaluar y crear nuevas estrategias encaminadas a tratar de fondo la problemática de la salud mental, ya que se siguen presentando altos índices de lesiones, homicidios, suicidios, violencia intrafamiliar y contra la mujer, muy por encima de la media departamental, lo que hace ver que los esfuerzos hechos no han dado los resultados esperados para mejorar los indicadores.



3.2 Análisis de la mortalidad




3.2.1 Mortalidad general

Ajuste de tasas por edad

Entre el 2005 y 2021, la principal causa de muerte en la población general fueron las enfermedades del sistema circulatorio, aportado en el año 2021, 176.9 defunciones por 100.000 habitantes. Las causas externas, se presentan como segunda causa de defunción aportando 105.2 muertes anuales por 100.000 habitantes para 2021. Se hace necesario fortalecer los hábitos y estilos de vida saludables como el consumo de frutas, verduras, entre otros; adoptar hábitos como el ejercicio frecuente, evitar el consumo del tabaco y el alcohol para disminuir el riesgo de enfermedades crónicas.

 alcaldia@tamesis-antioquia.gov.co

 www.tamesis-antioquia.gov.co  Támesis Antioquia

 Tamesisweb  @tamesis_web  alcaldiatamesisantioquia

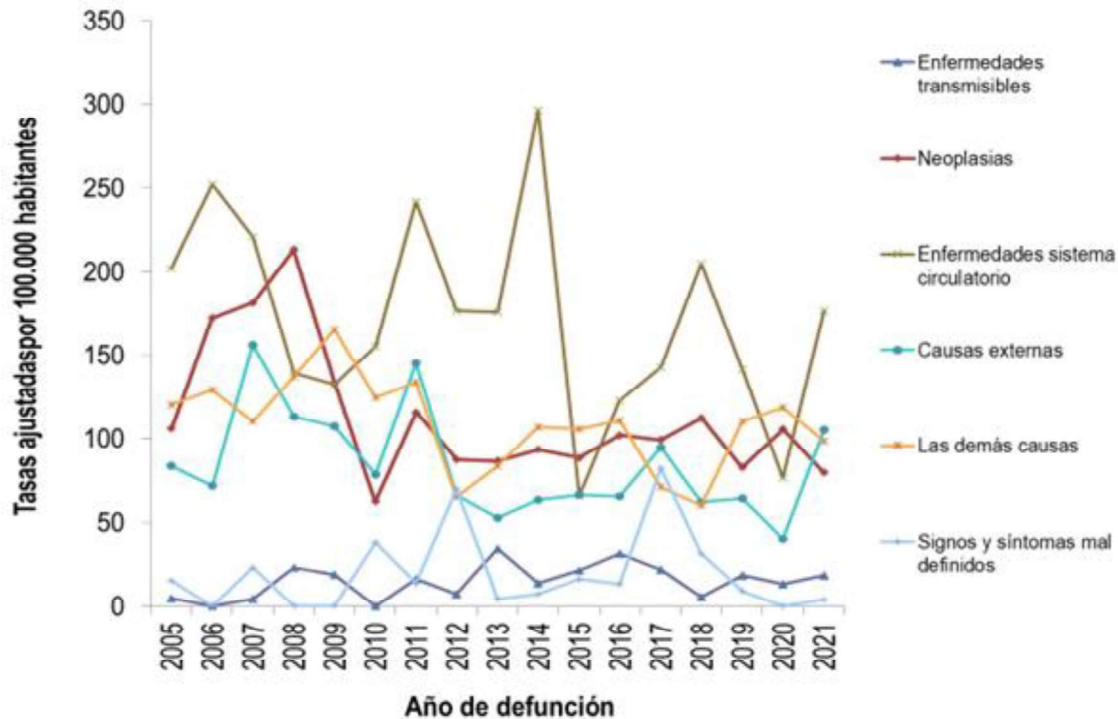
Municipio de Támesis

Antioquia – Colombia
NIT 890.981.238-3
Casa de Gobierno
Calle 10 No 9-51
Teléfono (57) 604 5906968
Código Postal 056020



Municipio de Támesis
Antioquia - Colombia

Figura 16. Tasa de mortalidad ajustada por edad del municipio de Támesis. 2005 – 2021



Fuente: SISPRO-MSPS

Entre 2005 y 2021, la principal causa de defunción en los hombres fueron las enfermedades del sistema circulatorio con la tasa más alta en el año 2014 con 353 muertes por 100.000 hombres, en el 2021, fueron 236.5, seguido de las causas externas con 180.2 muertes. Se debe priorizar las estrategias para una alimentación saludable, la sensibilización sobre la venta de alimentos bajos en grasa saturada, estrategias con la población sobre actividad física, el control de enfermedades crónicas de acuerdo a las rutas de atención del autocuidado y autoexamen ligado a programas de detección y diagnóstico precoz, garantizar el acceso, oportunidad y calidad de los servicios para el tratamiento del cáncer entre otros; dar prioridad a políticas y/o estrategias de educación en movilidad y convivencia, para el mantenimiento de esta tendencia en la disminución de muertes por dichas causas

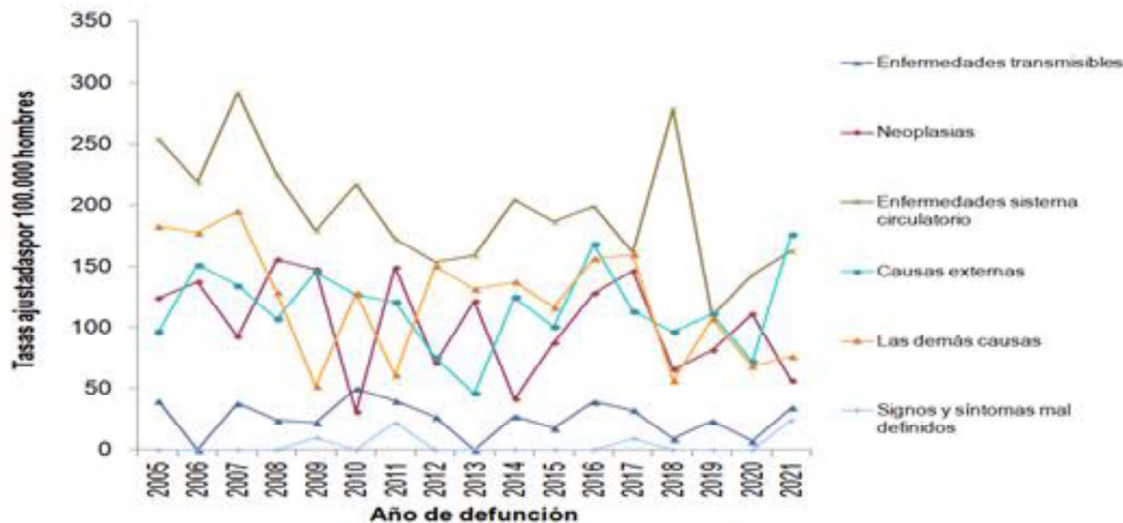
Municipio de Támesis

Antioquia – Colombia
NIT 890.981.238-3
Casa de Gobierno
Calle 10 No 9-51
Teléfono (57) 604 5906968
Código Postal 056020



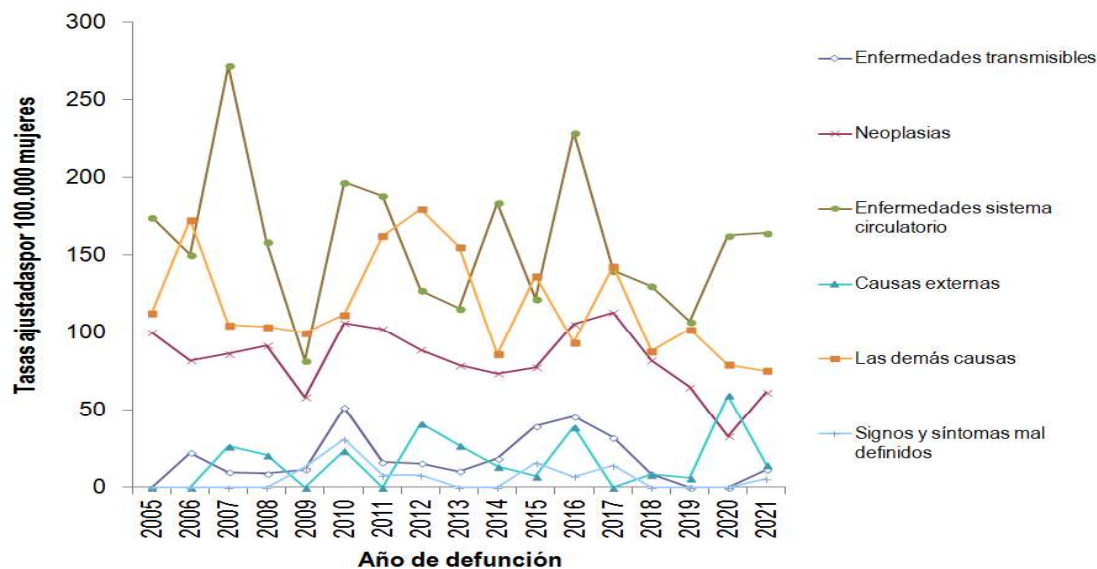
Municipio de Támesis
Antioquia - Colombia

Figura 17. Tasa de Mortalidad para los hombres del Municipio de Támesis- Antioquia, 2005 – 2021.



Fuente: DANE-SISPRO-MSPS

Figura 18. de Mortalidad para las mujeres del Municipio de Támesis Antioquia, 2005 – 2021



Fuente: DANE-SISPRO-MSPS

Al revisar la mortalidad en el municipio de Támesis, se observa que la principal causa son las Enfermedades del Sistema Circulatorio, seguido en general por las Causas externas, Demás Causas y las Neoplasias; llama

Municipio de Támesis

Antioquia – Colombia
NIT 890.981.238-3
Casa de Gobierno
Calle 10 No 9-51
Teléfono (57) 604 5906968
Código Postal 056020



Municipio de Támesis
Antioquia - Colombia

la atención el incremento en los Signos y síntomas mal definidos, dado que no se presentaban eventos desde el año 2017 y para el año 2021 presentó una tasa de 14.3 muertes por cada mil habitantes del territorio. Sin embargo, al analizar por género, en hombres la primera causa de muerte está dada por las Causas externas, con un incremento frente al año 2020 en un 243%, en segundo lugar, las enfermedades del sistema circulatorio, las demás causas, se presentó disminución en los casos de fallecimientos por Neoplasias, en tanto se presentó aumento en las muertes por causas asociadas a Enfermedades transmisibles y los signos y síntomas mal definidos. En las mujeres las dos principales causas siguen siendo las Enfermedades del Sistema Circulatorio, las demás Causas y las Neoplasias.

Llama la atención que en los hombres la principal causa de muerte pasó a ser las causas externas, debido que dos fallecimientos por accidentes de tránsito, dos suicidios y un fallecimiento por otro tipo de accidente, lo que impacta las estadísticas al ser una población pequeña y en segundo lugar las Enfermedades del sistema circulatorio, lo cual puede ser un efecto directo de la pandemia, pues al cerrar los servicios médicos, se vieron interrumpidos los controles y ahora se ve reflejado en los indicadores. Así mismo, preocupa como sigue la presencia de casos de suicidio dentro de la población, para el año 2021, de dos hombres jóvenes.

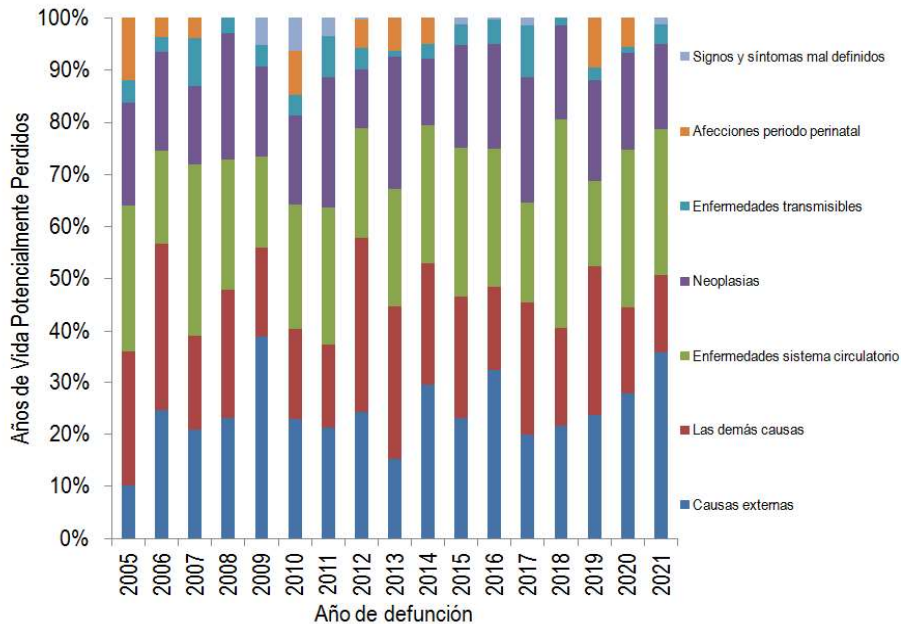
Para el caso de las mujeres, las enfermedades del sistema circulatorio son la principal causa de defunción, con un incremento muy de 1.9 puntos comparando el año 2022 frente al 2021, en concordancia con lo ocurrido con los hombres, lo cual ratifica la teoría de ser un efecto directo de la pandemia y el cierre de algunos servicios hospitalarios; para este año analizado se volvieron a presentar muertes a causa de enfermedades transmisibles y de signos y causas mal definidos, los cuales no se habían presentado en varios periodos de tiempo.

➤ Años de Vida Potencialmente Perdidos – AVPP

Al analizar los años de vida potencialmente perdidos en el municipio de Támesis, muestra que en general el mayor número de años perdidos se debió a Causas externas que, en el año 2021 fue de 4651 años, seguido de las Enfermedades del Sistema Circulatorio con 1910 años y las Neoplasias con 1368 años, debido a Las demás causas se perdieron 239 y por signos y síntomas mal definidos se perdieron 64.2 años.



Figura 19. Años de Vida Potencialmente Perdidos –AVPP del municipio de Támesis -Antioquia, 2005 – 2021.



Fuente: DANE-SISPRO-MSPS

Para los hombres el mayor número de años se perdió debido a Las Causas Externas, con un total de 8134 años, representando un gran incremento frente al año 2020 que estuvo en 3209 años, seguido de las enfermedades del sistema circulatorio con 1832 años y Neoplasias con 1607 años; la menor incidencia de años perdidos en hombres se dio por signos y diagnósticos mal definidos, pasando de cero desde el año 2017 a 109 en el año 2021.

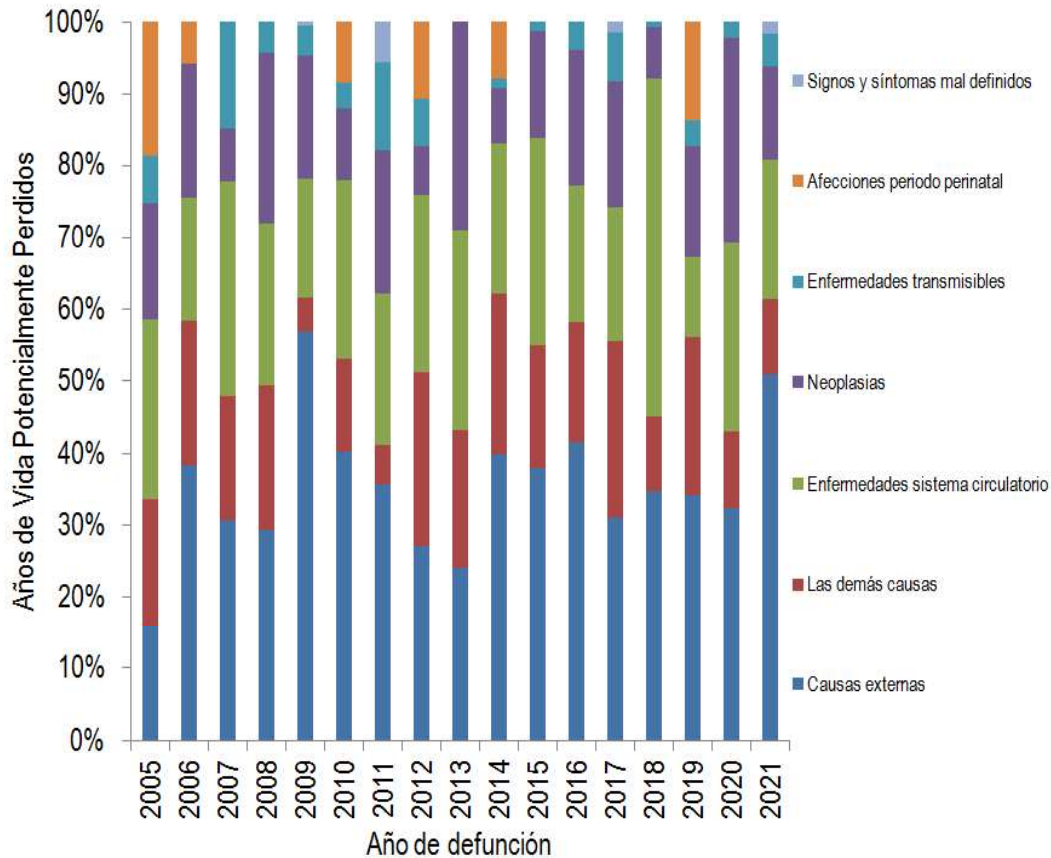
Municipio de Támesis

Antioquia – Colombia
 NIT 890.981.238-3
 Casa de Gobierno
 Calle 10 No 9-51
 Teléfono (57) 604 5906968
 Código Postal 056020



Municipio de Támesis
 Antioquia - Colombia

Figura 20. de Vida Potencialmente Perdidos AVPP en los hombres del municipio de Támesis Antioquia, 2005 – 2021.

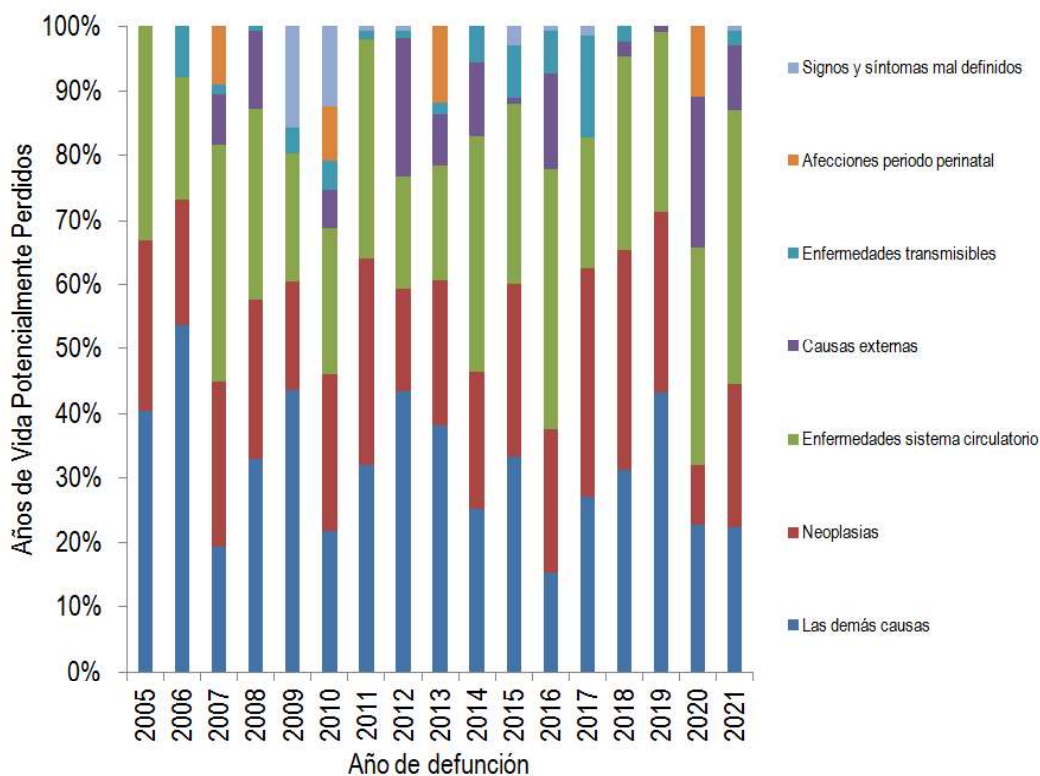


Fuente: DANE-SISPRO-MSPS

En las mujeres, debido a las Enfermedades del Sistema Circulatorio se perdieron 1987 años en 2021, seguido de las demás causas con 1055 años que presentó una leve disminución respecto al 2020, en Neoplasias se perdieron 1124 años, la causa donde menos años de vida se perdieron en mujeres fueron los signos y causas mal definidos con 24.4, para el período analizado.



Figura 21. Años de Vida Potencialmente Perdidos en las mujeres Támesis, 2005 – 2021



Fuente: DANE-SISPRO-MSPS

Tasas ajustadas de los años de Vida Potencialmente Perdidos –AVPP.

En términos generales el mayor número de años de vida potencialmente perdidos se presentó en las causas externas con un incremento del 150% respecto al año 2020, este indicador fue altamente impactado por las muertes registradas en accidente de tránsito (2) y los suicidios (2), seguido estuvieron las enfermedades del sistema circulatorio que tuvo incremento del 20% en el año 2021. La tercera causa perdida de años de vida, son las Neoplasias, seguida muy de cerca por las Demás Causas. Se infiere que el alto número de años perdidos en las neoplasias, se debe a la falta de oportunidad en los diagnósticos y/o en los tratamientos con los especialistas, ya que cuando son detectados en algunos casos es poco efectivo el tratamiento. Igualmente, se están evaluando las estrategias implementadas por la ESE Hospital San Juan de Dios de Támesis, en cuanto a la promoción, prevención y tratamiento de las Enfermedades del Sistema Circulatorio, ya que son patologías de alta incidencia en la población del municipio y están provocando que se pierdan gran número de años.

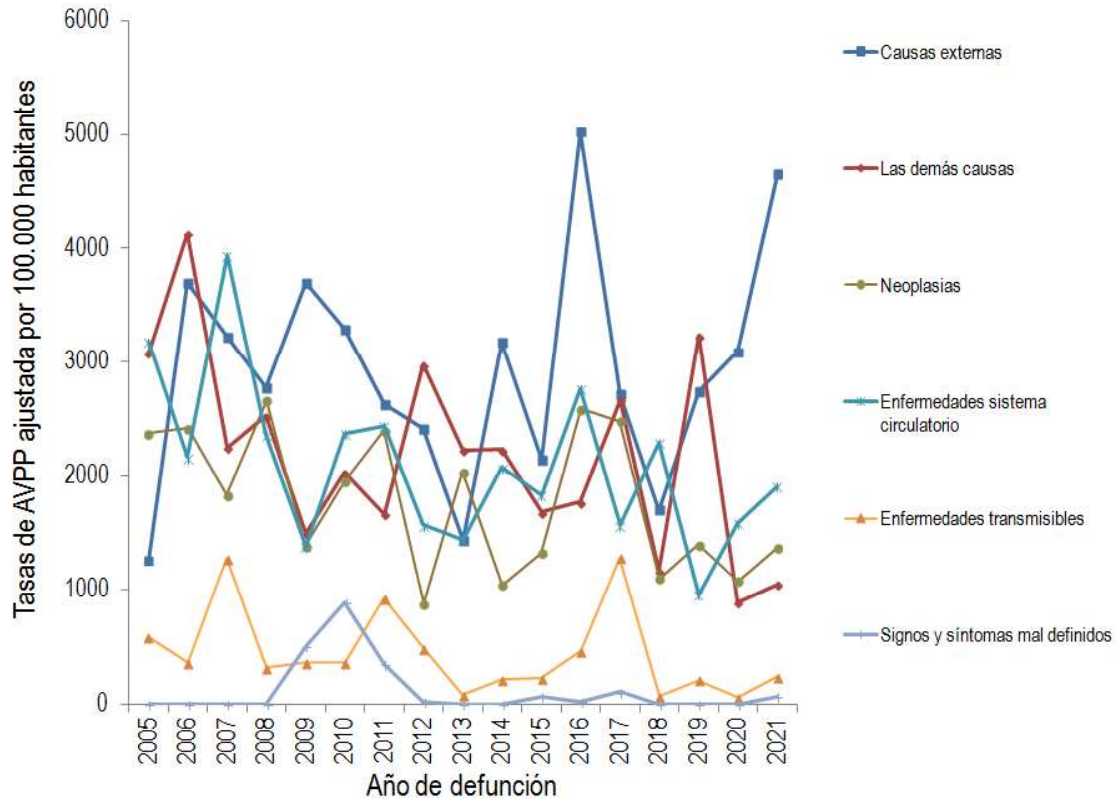
Municipio de Támesis

Antioquia – Colombia
 NIT 890.981.238-3
 Casa de Gobierno
 Calle 10 No 9-51
 Teléfono (57) 604 5906968
 Código Postal 056020



Municipio de Támesis
 Antioquia - Colombia

Figura 22. Tasa de AVPP del municipio de Támesis Antioquia, 2005 – 2021



Fuente: DANE-SISPRO-MSPS

Tasa de AVPP ajustada por edad en los hombres

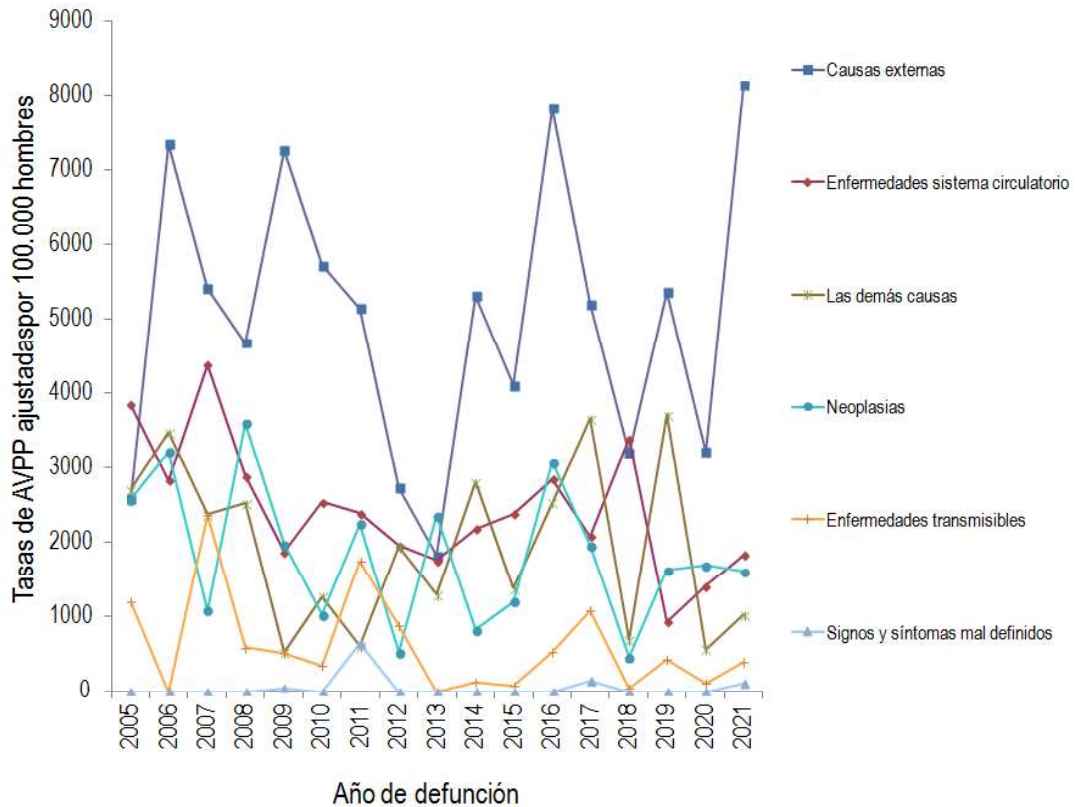
Municipio de Támesis

Antioquia – Colombia
NIT 890.981.238-3
Casa de Gobierno
Calle 10 No 9-51
Teléfono (57) 604 5906968
Código Postal 056020



Municipio de Támesis
Antioquia - Colombia

Figura 23. de AVPP en los hombres del municipio de Támesis Antioquia, 2005 – 2021.



Fuente: DANE-SISPRO-MSPS

Tasa de AVPP ajustada por edad en las mujeres

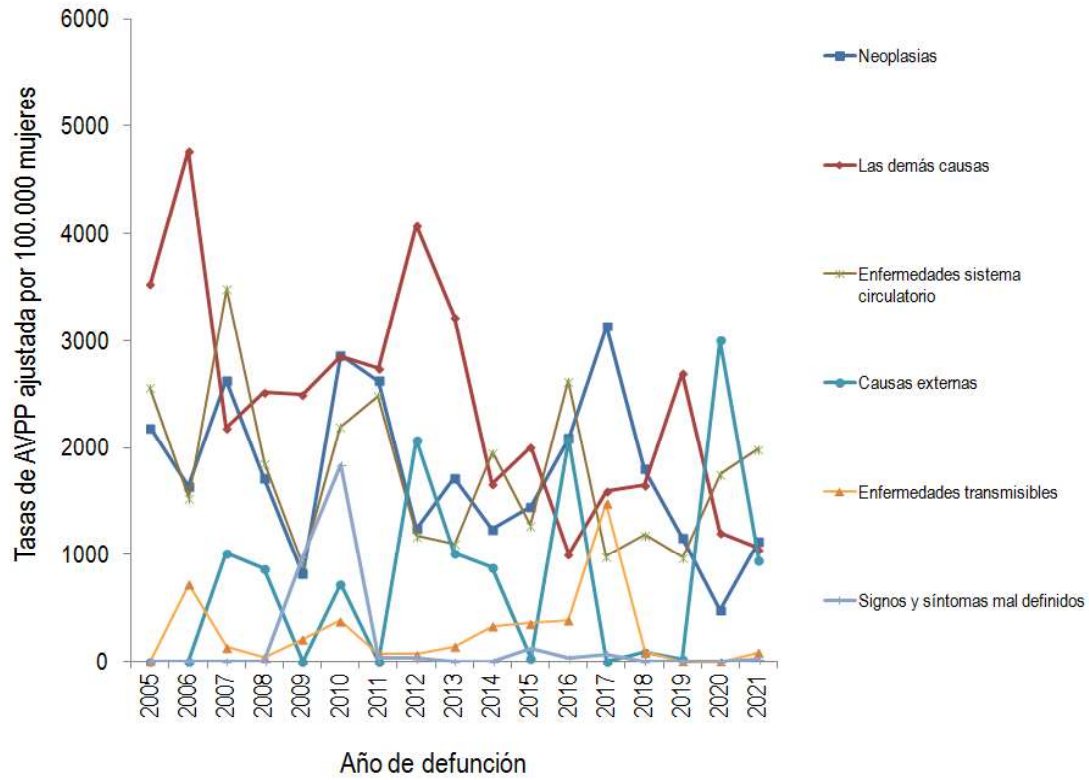
Municipio de Támesis

Antioquia – Colombia
NIT 890.981.238-3
Casa de Gobierno
Calle 10 No 9-51
Teléfono (57) 604 5906968
Código Postal 056020



Municipio de Támesis
Antioquia - Colombia

Figura 24. Tasa de AVPP en las mujeres del municipio de Támesis Antioquia, 2005 – 2021.



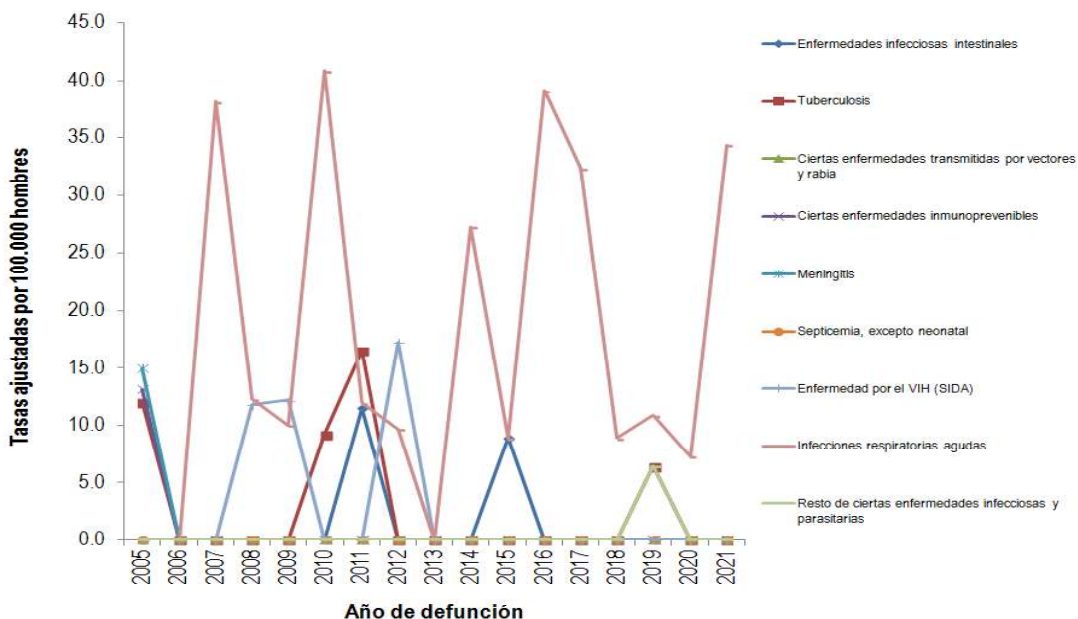
Fuente: DANE-SISPRO-MSPS



3.2.2 Mortalidad específica por subgrupo

Enfermedades transmisibles

Figura 25. Tasa de mortalidad para las enfermedades transmisibles en hombres, Municipio de Támesis- Antioquia, 2005–2021



Fuente: DANE-SISPRO-MSPS

Según las tasas ajustadas de mortalidad específica en el periodo analizado para los hombres, el subgrupo de las enfermedades transmisibles, se destacaron las enfermedades respiratorias agudas presentando un incremento en el año 2021 frente al 2020 pasando de 7.3 a 34.4 por cada mil hombres, que sin duda corresponde a las personas que perdieron la vida a causa del COVID - 19, siendo la única causa de mortalidad para el año analizado las demás patologías no presentaron eventos para el periodo analizado.

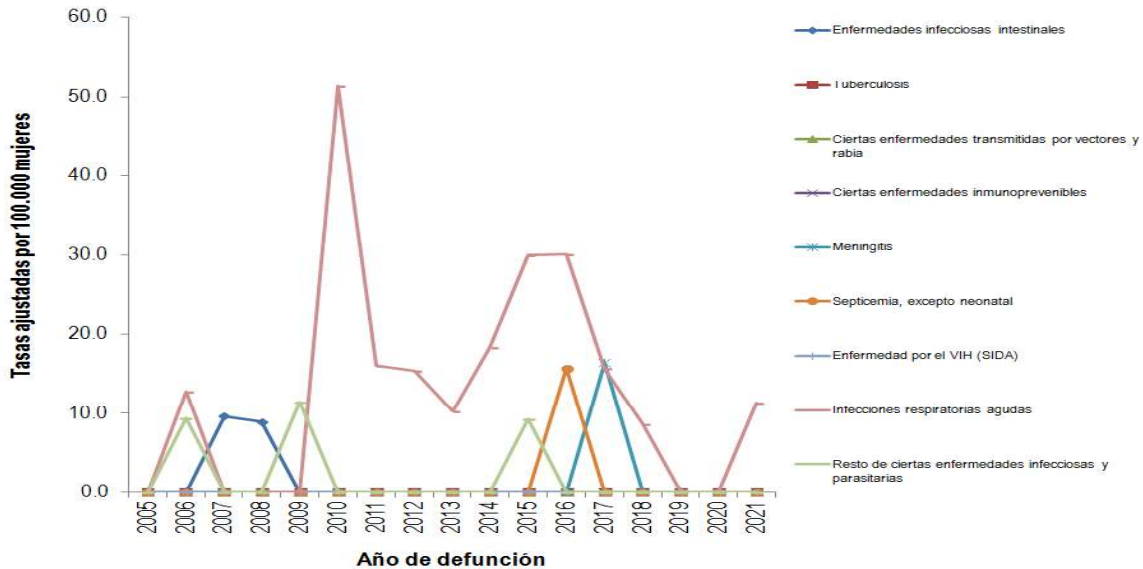
Municipio de Támesis

Antioquia – Colombia
NIT 890.981.238-3
Casa de Gobierno
Calle 10 No 9-51
Teléfono (57) 604 5906968
Código Postal 056020



Municipio de Támesis
Antioquia - Colombia

Figura 26. Tasa de mortalidad para las enfermedades transmisibles en mujeres, Municipio de Támesis- Antioquia, 2005 – 2020



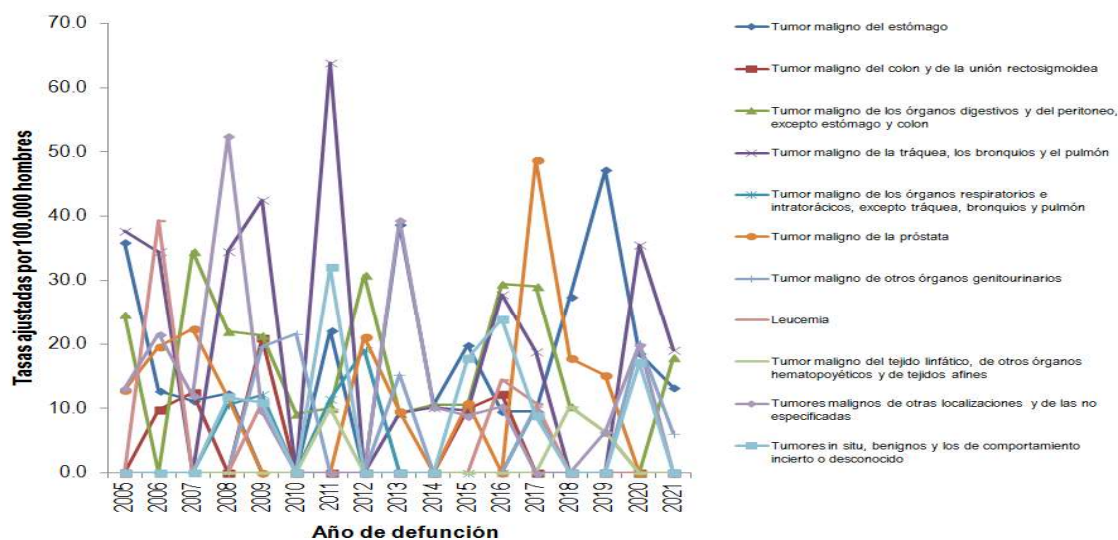
Fuente: DANE-SISPRO-MSPS

Analizando el grupo de enfermedades transmisibles en las mujeres, durante el año 2021 se presentaron 11 muertes por enfermedades infecciosas respiratorias agudas, las cuales no se presentaban en el municipio desde el año 2018, y que evidencia el impacto de la pandemia de COVID 19 en la población, en segundo lugar se presentaron la Meningitis que no presenta casos desde el año 2017; la tercera causa de muerte encontrada es la Septicemia excepto la neonatal, en cuarta posición se encontró el resto de enfermedades infecciosas y parasitarias con un caso en el año 2015, con una de tasa de 9.3 muertes por 100.000 mujeres, es de destacar que entre las mujeres del municipio de Támesis no se han presentado fallecimientos durante todo el período analizado a causa de Tuberculosis.



Neoplasias

Figura 27. Tasa de mortalidad para las neoplasias en hombres del Municipio de Támesis Antioquia, 2005 – 2021

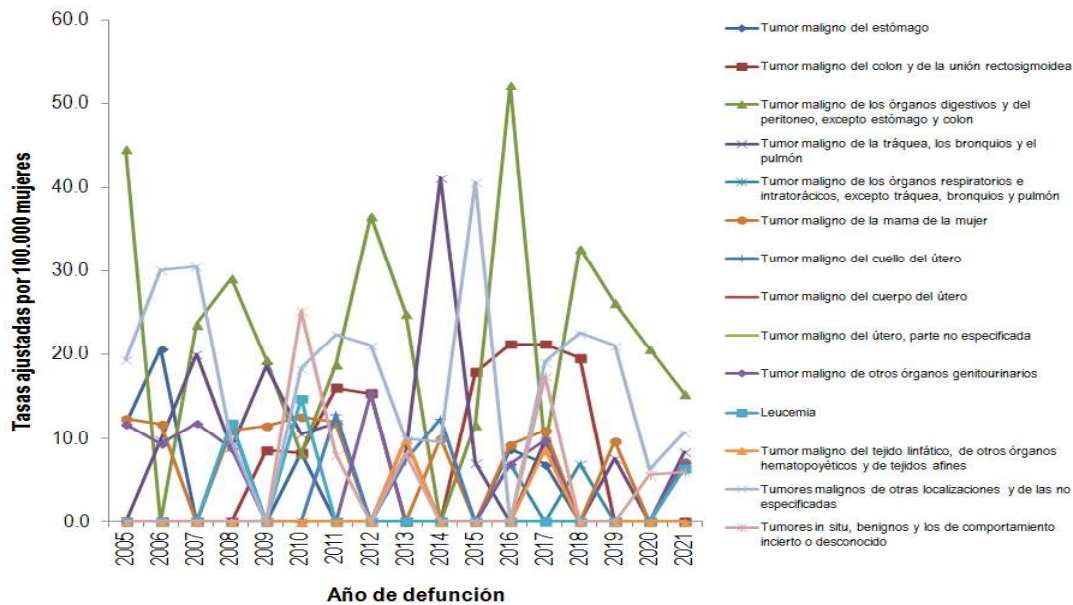


Fuente: DANE-SISPRO-MSPS

Según las tasas de mortalidad ajustadas del periodo 2005 – 2021 para los hombres en el subgrupo de las neoplasias, la primera causa está dada por el Tumor maligno de la tráquea, los bronquios y el pulmón con 19.1 muertes por cada cien mil hombres, 16 menos que en el año 2020, en el segundo lugar se observa al Tumor maligno de otros órganos digestivos y del peritoneo, excepto estómago y colon que registró 17.9 defunciones por cada cien mil hombres, en el tercer lugar los Tumores malignos de estómago con un decrecimiento para el año 2021 del 28.6% frente al año 2020 y es una de las causas más frecuentes pues, dentro de todo el período analizado no se presentaron muertes por dicho diagnostico los años 2009, 2010 y 2012 y siendo el año 2019 el de más alta incidencia dentro de los hombres, en el cuarto lugar se ubica Tumor maligno de otros órganos estómago que presentó una reducción del 69.5%.



Figura 28. Tasa de mortalidad para las neoplasias en mujeres del Municipio de Támesis Antioquia, 2005 – 2021



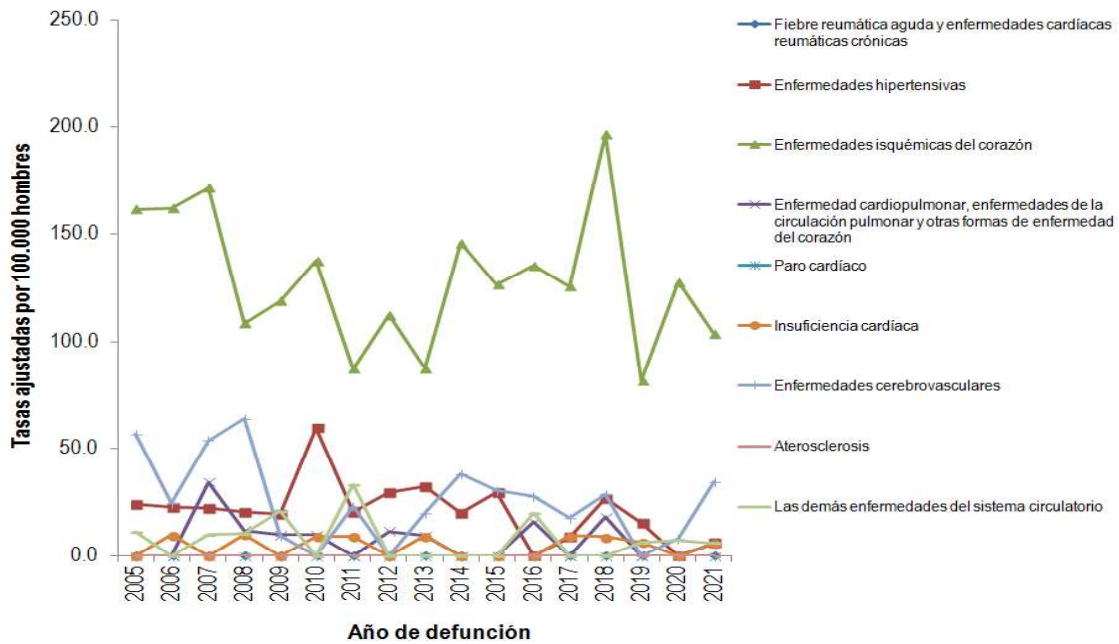
Fuente: DANE-SISPRO-MSPS

Según las tasas de mortalidad ajustadas del periodo 2005 – 2021 para las mujeres el subgrupo de las neoplasias, la primera causa está dada por el Tumor maligno de los órganos digestivos y del peritoneo, excepto estómago y colon, con 15.4 muertes en el año 2021 por cada cien mil mujeres, presentando una reducción de 5.3 muertes frente al año 2020, además se evidencia la presencia de casos durante todo el período analizado a excepción de los años 2006 y 2014. La segunda causa el Tumores malignos de otras localizaciones y de las no especificadas, que en el año 2021 aumentó frente al año 2020 en 4.4 muertes por cada cien mil mujeres; en tercer lugar, está, Tumores maligno de la tráquea, los bronquios y el pulmón que presentó 8.4 muertes por cada 100.000 mujeres y que desde el año 2019 no se presentaban casos.

Enfermedades del sistema circulatorio



Figura 29. Tasa de mortalidad para las enfermedades del sistema circulatorio en hombres del Municipio de Támesis Antioquia, 2005 – 2021



Fuente: DANE-SISPRO-MSPS

Las tasas de mortalidad ajustadas del periodo 2005 – 2021 para los hombres del municipio de Támesis, en este subgrupo de las enfermedades del sistema circulatorio, las mayores tasas de mortalidad fueron ocasionadas por las enfermedades isquémicas del corazón, que en el año 2021 presentó disminución frente al año 2020, pasando de 127.7 a 103.6 muertes por cada cien mil hombres, seguidas de las Enfermedades cerebro vasculares, que para el año 2021 presentó 34.5 muertes, 26.3 más que el año inmediatamente anterior. Las demás enfermedades del sistema circulatorio, Insuficiencia cardíaca y Enfermedades hipertensivas para el último año presentaron una incidencia de 6.1 decesos cada diagnóstico en el último año analizado.

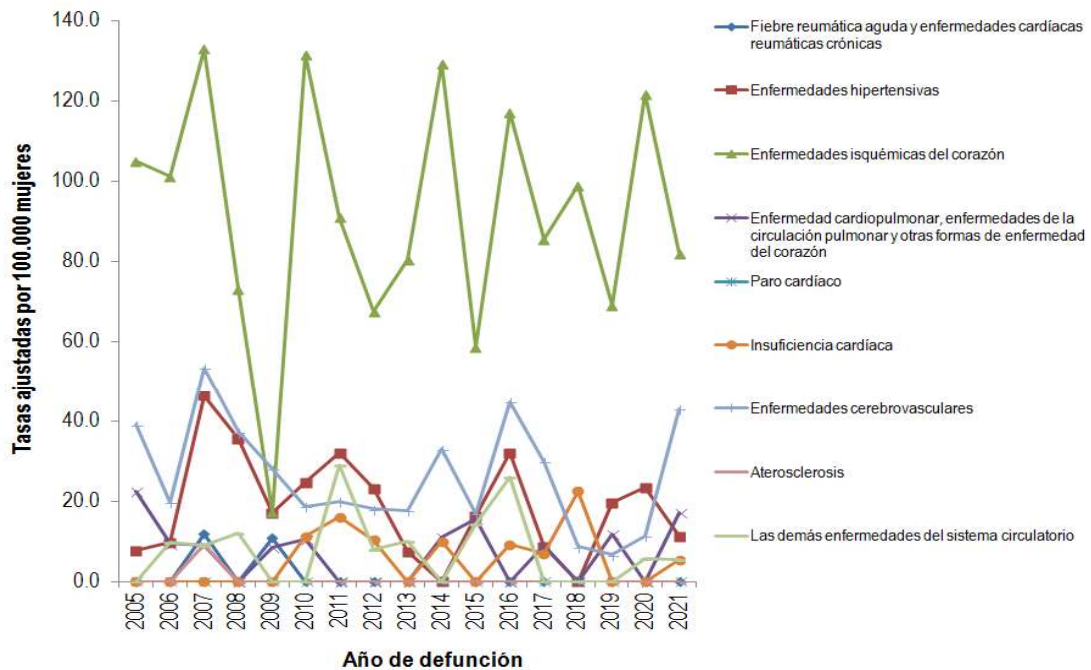
Municipio de Támesis

Antioquia – Colombia
NIT 890.981.238-3
Casa de Gobierno
Calle 10 No 9-51
Teléfono (57) 604 5906968
Código Postal 056020



Municipio de Támesis
Antioquia - Colombia

Figura 30. Tasa de mortalidad para las enfermedades del sistema circulatorio en mujeres del Municipio de Támesis Antioquia, 2005 – 2021.



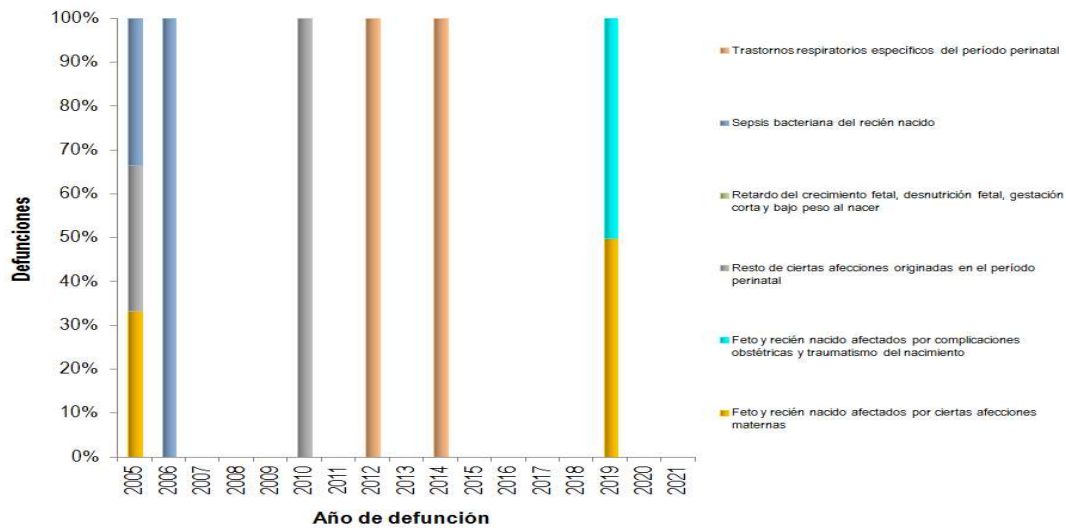
Fuente: DANE-SISPRO-MSPS

Para las tasas de mortalidad ajustadas del periodo 2005 – 2021 en las mujeres, el subgrupo de las enfermedades del sistema circulatorio, las mayores tasas de mortalidad fueron ocasionadas por las enfermedades isquémicas del corazón que en el año 2021 ocurrieron 81.9 muertes por cada 100 mil mujeres, como segunda causa se encontraron Enfermedades cerebro vasculares que presentó un incremento del 276.8% comparado con el año 2020, la tercera causa se presentaron en las Enfermedades cardiopulmonares, enfermedades de la circulación pulmonar y otras formas de enfermedad del corazón con 17.2 muertes.



Ciertas afecciones originadas en el periodo perinatal

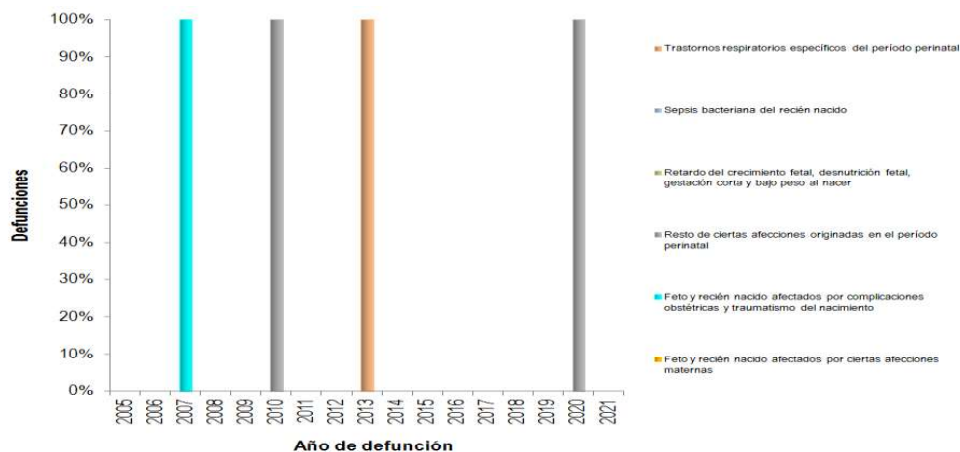
Figura 31. Tasa de mortalidad para ciertas afecciones originadas del periodo perinatal en hombres del Municipio de Támesis Antioquia, 2005 – 2021



Fuente: DANE-SISPRO-MSPS

Según las tasas de mortalidad ajustadas del periodo 2005 – 2021 para los hombres en este subgrupo de ciertas afecciones originadas del periodo perinatal, en el año 2021 no se presentaron casos. Durante todo el período de tiempo analizado han presentado casos de muertes perinatales en hombres en los años 2005, 2006, 2010, 2012, 2013 y 2019.

Figura 32. Tasa de mortalidad para ciertas afecciones originadas del periodo perinatal en mujeres del Municipio de Támesis Antioquia, 2005 – 2021

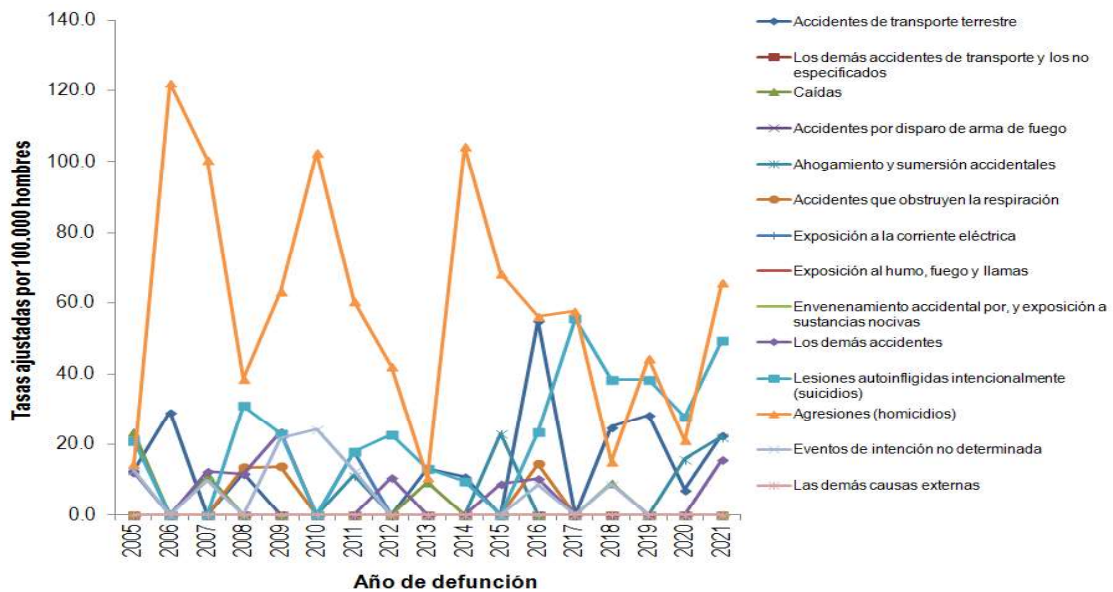


Fuente: DANE-SISPRO-MSPS



Según las tasas de mortalidad ajustadas del periodo 2005 – 2021 para las mujeres en este subgrupo de ciertas afecciones originadas del periodo perinatal, se presentó un caso de muerte en Resto de ciertas afecciones originadas en el período perinatal en el año 2020, para el año 2021 no se presentaron casos.

Figura 33. Tasa de mortalidad para las causas externas en hombres del Municipio de Támesis Antioquia, 2005 – 2021

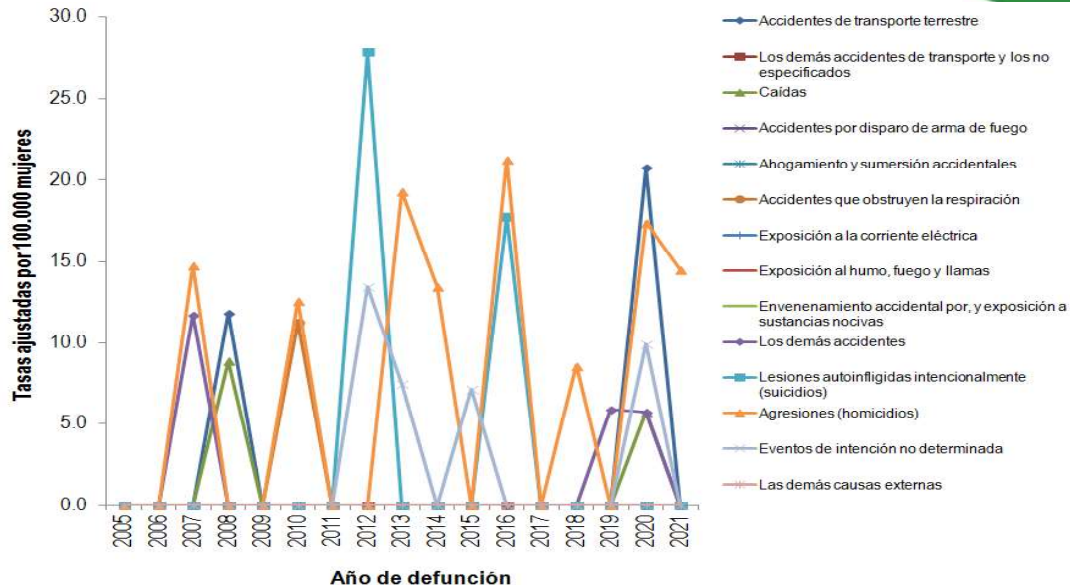


Fuente: DANE-SISPRO-MSPS

Dentro del grupo de las tasas de mortalidad ajustadas del periodo 2005 – 2021 para los hombres en este subgrupo de las causas externas, las mayores tasas de mortalidad fueron ocasionadas por las Agresiones (homicidios) con una tasa de 65.7, la tasa más alta desde año 2015 y seguido por lesiones auto infligidas intencionalmente (suicidios) con una tasa de 49.5 por cada cien mil hombres, para el año analizado se tiene registro de dos suicidios en población masculina adulta joven, además preocupa que de todo el período analizado sólo en las vigencias 2006, 2010 y 2015, no se tuvieron registro suicidios, la tercera causa de mortalidad externa en hombres se debió a, accidentes de transporte terrestre que vienen en aumento los últimos años, por lo que se deben iniciar acciones de educación vial que ayuden a contrarrestar este indicador. Se recomienda también, revisar con las diferentes Instituciones del municipio las estrategias de salud mental que puedan impactar positivamente las tasas de suicidios y de homicidios.



Figura 34. Tasa de mortalidad para las causas externas en mujeres del Municipio de Támesis Antioquia, 2005 – 2021



Fuente: DANE-SISPRO-MSPS

Según las tasas de mortalidad ajustadas del periodo 2005 – 2021 para las mujeres en el subgrupo de causas externas, para el año 2021 fue ocasionada por las agresiones (homicidios) con una tasa de 14.5 defunciones por 100.000 mujeres, sin embargo al consultar el RUAF y los sistemas de información del municipio se encontró que la causa del fallecimiento en mujeres presentados en el año 2021, fue en una adulta mayor de 99 años de edad que residía en el Centro de Bienestar del Anciano que sufrió caída desde su propia altura al tropezar, lo que no es correcto catalogarla como homicidio.

Las demás enfermedades

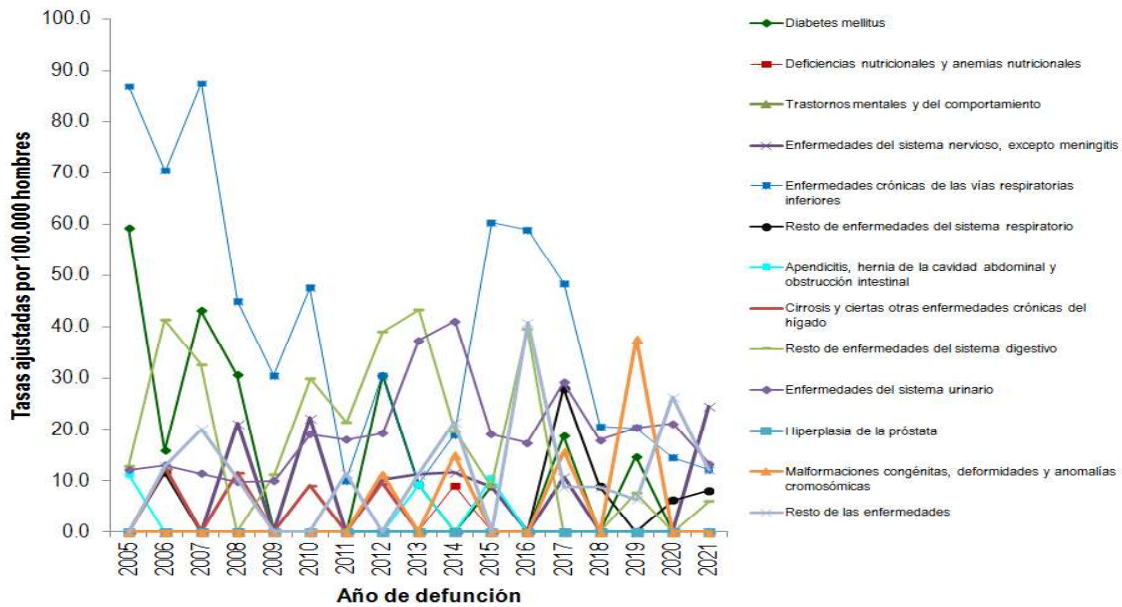
Municipio de Támesis

Antioquia – Colombia
 NIT 890.981.238-3
 Casa de Gobierno
 Calle 10 No 9-51
 Teléfono (57) 604 5906968
 Código Postal 056020



Municipio de Támesis
 Antioquia - Colombia

Figura 35. Tasa de mortalidad para las demás enfermedades en hombres del Municipio de Támesis- Antioquia. 2005 – 2021

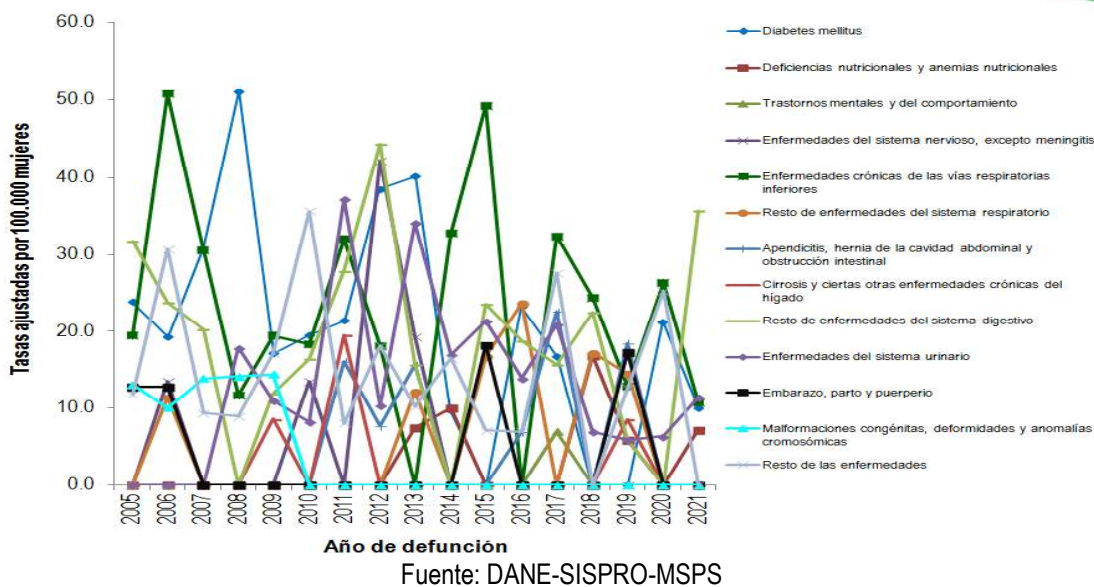


Fuente: DANE-SISPRO-MSPS

Según las tasas de mortalidad ajustadas del periodo 2005 – 2021 para los hombres en este subgrupo de las demás enfermedades, las mayores tasas de mortalidad fueron ocasionadas por Enfermedades del sistema nervioso, excepto meningitis, con una tasa de 26.4 muertes, diagnostico que no presentaba eventos desde el año 2017; las enfermedades del sistema urinario con decrecimiento pasando de 21.2 a 13.3 en 2021 por lo que fue la segunda causa, seguido se encontró Enfermedades crónicas de las vías respiratorias inferiores y Resto de las enfermedades, con una tasa de 12.2, como cuarta causa se encontró resto de enfermedades del sistema respiratorio, con una tasa de 6.1 defunciones por cada 100.000 hombres, 28.4% por encima de la tasa de 2020.



Figura 36. Tasa de mortalidad para las demás enfermedades en mujeres del Municipio de Támesis- Antioquia, 2005 – 2021



Según las tasas de mortalidad ajustadas del periodo 2005 – 2021 para las mujeres en este subgrupo de las demás enfermedades, las mayores tasas de mortalidad fueron ocasionadas por Resto de enfermedades del sistema digestivo con registro 35.7 fallecimientos, así mismo, como segunda causa se encuentra el Enfermedades del sistema urinario con una tasa de 11.4 muertes por cada cien mil mujeres, evento que aumento en 78.9% frente al 2020; las enfermedades crónicas de las vías respiratorias inferiores para el año 2021 registro 10.7 fallecimientos por 100.000 mujeres, posteriormente se ubican la diabetes mellitus y las deficiencias nutricionales y anemias nutricionales, en su mayoría en mujeres mayores de 60 años.

➤ Semaforización de mortalidad

Comparando las tasas de mortalidad ajustadas por edad entre el departamento de Antioquia y el municipio de Támesis entre los años 2006 y 2021 muestra significativamente mayor el riesgo de morir por lesiones auto-infringidas intencionalmente con una tasa muy por encima de la tasa del Departamento, situación que se viene presentando desde hace varios años. Así mismo se genera alerta también, causas como: agresiones (homicidios), Accidentes de tránsito terrestre y tumor maligno de mama, que presentan tasas levemente más bajas que las del Departamento por lo que de deben emprender acciones que mejoren estas condiciones. En cuanto a la diabetes mellitus para el año 2021 la tasa de incidencia en el municipio estuvo muy inferior a la tasa del Departamento.



Tabla 60. Semaforización de las tasas de mortalidad por causas específicas Municipio de Támesis - Antioquia, 2006 – 2021

Causa de muerte	Antioquia	Támesis	Comportamiento																		
			2006	2007	2008	2009	2010	2011	2012	2013	2014	2015	2016	2017	2018	2019	2020	2021			
Tasa de mortalidad ajustada por edad por accidentes de transporte terrestre	11.3	11.5	↗	↘	↗	↘	-	-	-	-	↗	↘	↗	↘	↗	↘	↗	↘	↗	↘	
Tasa de mortalidad ajustada por edad por tumor maligno de mama	12.2	7.2	↘	↘	↗	↗	↗	↘	↘	-	↗	↗	↗	↘	↗	↗	↘	↗	↘	↗	
Tasa de mortalidad ajustada por edad por tumor maligno del cuello uterino	4.9	0.0	-	-	↗	↘	-	↗	↗	↗	↘	↗	-	-	-	-	-	-	-	-	
Tasa de mortalidad ajustada por edad por tumor maligno de la próstata	13.7	0.0	↗	↗	↘	↘	-	-	↗	↘	↗	↗	↗	↘	↗	↘	↗	↘	↗	-	
Tasa de mortalidad ajustada por edad por tumor maligno del estomago	9.1	6.6	↘	↘	↗	↘	↗	↗	↗	↗	↘	↗	↗	↘	↗	↗	↘	↗	↘	↗	
Tasa de mortalidad ajustada por edad por diabetes mellitus	12.5	4.9	↘	↗	↗	↘	↗	↗	↗	↗	↘	↗	↗	↘	↗	↗	↘	↗	↘	↗	
Tasa de mortalidad ajustada por edad por lesiones autoinflingidas intencionalmente	6.8	25.3	↘	-	↗	↘	↘	↗	↗	↘	↗	↗	↘	↗	↗	↘	↗	↘	↗	↗	
Tasa de mortalidad ajustada por edad por trastornos mentales y del comportamiento	2.3	0.0	-	-	-	-	-	-	-	-	-	-	-	-	-	-	↗	↘	-	-	
Tasa de mortalidad ajustada por edad por agresiones (homicidios)	30.2	40.6	↗	↘	↘	↗	↗	↘	↘	↘	↘	↗	↘	↗	↘	↗	↘	↗	↘	↗	
Tasa de mortalidad ajustada por edad por enfermedades transmisibles	32.2	22.4	↘	↗	↘	↘	↗	↘	↘	↘	↘	↗	↘	↗	↘	↗	↘	↗	↘	↗	

Fuente: DANE – SISPRO – MSPS

3.2.3 Mortalidad materno - infantil y en la niñez

Tabla 61. Semaforización y tendencia de la mortalidad materno – infantil y niñez, Municipio de Támesis Antioquia, 2006 - 2021

Causa de muerte	Antioquia	Támesis	Comportamiento																		
			2006	2007	2008	2009	2010	2011	2012	2013	2014	2015	2016	2017	2018	2019	2020	2021			
Razón de mortalidad materna	61.2	0.0	↘	-	-	-	-	-	-	-	-	-	-	-	-	-	-	↗	↘	-	
Tasa de mortalidad neonatal	6.1	0.0	↘	↗	↘	↘	↗	↘	↗	↘	↗	↘	-	-	-	↗	↘	↗	↘	↗	
Tasa de mortalidad infantil	9.5	0.0	↘	↗	↘	↗	↘	↘	↗	↘	↗	↘	-	↗	↘	↗	↘	↗	↘	↗	
Tasa de mortalidad en la niñez	11.5	0.0	↘	↗	↘	↗	↘	↘	↗	↘	↗	↘	-	↗	↘	↗	↘	↗	↘	↗	
Tasa de mortalidad por IRA en menores de cinco años	9.1	0.0	-	↗	↘	-	-	-	-	-	-	-	-	-	-	-	-	-	-	-	
Tasa de mortalidad por EDA en menores de cinco años	3.8	0.0	-	-	-	-	-	-	-	-	-	-	-	-	-	-	-	-	-	-	
Tasa de mortalidad por desnutrición en menores de cinco años	2.9	0.0	-	-	-	-	-	-	-	-	-	-	-	-	-	-	-	-	-	-	

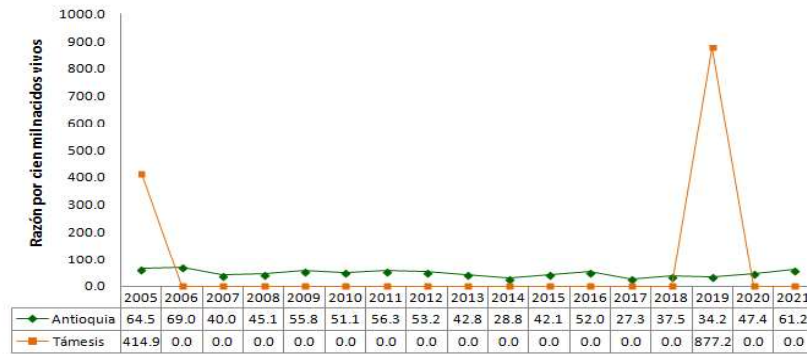
Fuente: DANE – SISPRO – MSPS

En el municipio de Támesis se evidencian avances en las tendencias de todas las causas de mortalidad materno infantil, donde todos los indicadores del municipio se encuentran en cero para el año 2021.



Razón de mortalidad materna.

Figura 37. Razón de mortalidad materna, Municipio de Támesis Antioquia, 2005 - 2021.



Fuente: DANE – SISPRO – MSPS

Al realizar el análisis de las muertes maternas en el municipio de Támesis, se encuentra que para el año 2020 y 2021 no se presentaron eventos, mejorando frente al año 2019 en el que se alcanzó una tasa de 877.2 fallecimientos por cada cien mil nacidos vivos.

Mortalidad neonatal

Figura 38.. Tasa de mortalidad neonatal Municipio de Támesis Antioquia, 2005 - 2021



Fuente: DANE – SISPRO – MSPS

Al analizar la magnitud y la tendencia de la tasa de mortalidad neonatal ajustada del municipio de Támesis en el periodo 2005 al 2021, se observa que para el último año no se presentaron eventos, presentando mejoría en el indicador pues en los años 2019 y 2020 se presentaron tasas por encima de la media departamental; es importante aclarar que con un sólo hecho que se presente, el indicador se va a afectar negativamente, debido a la poca población.

Municipio de Támesis

Antioquia – Colombia
 NIT 890.981.238-3
 Casa de Gobierno
 Calle 10 No 9-51
 Teléfono (57) 604 5906968
 Código Postal 056020



Municipio de Támesis
 Antioquia - Colombia

Mortalidad infantil

Figura 39. Tasa de mortalidad infantil, Municipio de Támesis Antioquia, 2005 - 2021



Fuente: DANE – SISPRO – MSPS

Para la tasa de mortalidad infantil durante el periodo analizado, se observa que, en los años 2015, 2016, 2018 y 2021, no se presentaron casos y en el año 2020 se presentó una muerte lo que significó para el Municipio de Támesis una tasa de 8.6 muertes por 1000 nacidos vivos, por encima de la media de Antioquia que se ubica en 7.7.

Las dos principales estrategias para impactar positivamente este indicador son: -AIEPI- Atención Integrada a las Enfermedades Prevalentes en la Infancia, con sus tres componentes: Clínico, Organizacional y Comunitario, y la Estrategia –APS- Atención Primaria en Salud, que llega hasta la vivienda de los niños y niñas, alerta sobre factores de riesgo e instruye a los cuidadores sobre signos de alarma y manejo inicial de la gripa y la diarrea.

Mortalidad en la niñez.

Figura 40. Tasa de mortalidad en la niñez, Municipio de Támesis Antioquia, 2005 - 2021



Fuente: DANE – SISPRO – MSPS



Al analizar la magnitud y la tendencia de la tasa de mortalidad en la niñez del departamento de Antioquia en comparación con la del municipio de Támesis entre el periodo 2005 al 2021, se observa que la tasa de mortalidad en la niñez es inferior en casi todos los años para el municipio, sin embargo, para el año 2017, 2019 y 2020 estuvo por encima de la media del departamento, en el año 2021, mostró año una tasa de cero muertes por 1000 nacidos vivos, notable reducción frente a la del año 2020.

Mortalidad por IRA en menores de 5 años

Figura 41. Mortalidad por IRA en menores de 5 años, Municipio de Támesis Antioquia, 2005 – 2021



Fuente: DANE – SISPRO – MSPS

La mortalidad por infección respiratoria aguda en el municipio de Támesis se presentó una tasa de 76,9 en el año 2007 por cada 100.000 menores de 5 años, en los demás años la tasa en mortalidad en menores de 5 años ha permanecido en cero.

Mortalidad por EDA en menores de 5 años

Figura 42. Mortalidad por EDA en menores de 5 años, Municipio de Támesis Antioquia, 2005 - 2021



Fuente: DANE – SISPRO – MSPS

Municipio de Támesis

Antioquia – Colombia
NIT 890.981.238-3
Casa de Gobierno
Calle 10 No 9-51
Teléfono (57) 604 5906968
Código Postal 056020



Municipio de Támesis
Antioquia - Colombia

Para el indicador de la tasa mortalidad por Enfermedad Diarreica Aguda -EDA – se mantiene en cero para el municipio de Támesis en todo el periodo analizado, y para el Departamento de Antioquia presentó la tasa más alta en el año 2005.

Mortalidad por desnutrición en menores de 5 años

Figura 43. Mortalidad por desnutrición en menores de 5 años, Municipio de Támesis Antioquia, 2005 - 2020



Fuente: DANE – SISPRO – MSPS

Para el análisis de la mortalidad infantil y en la niñez se utilizó la lista de los dieciséis grandes grupos que corresponde a ciertas enfermedades infecciosas y parasitarias, tumores (neoplasias), enfermedades de la sangre y de los órganos hematopoyéticos y ciertos trastornos que afectan el mecanismo de la inmunidad, enfermedades endocrinas, nutricionales y metabólicas, enfermedades del sistema nervioso, enfermedades del oído y de la apófisis mastoides, enfermedades del sistema circulatorio, enfermedades del sistema respiratorio, enfermedades del sistema digestivo, enfermedades del sistema genitourinario, ciertas afecciones originadas en el periodo perinatal, malformaciones congénitas, deformidades y anomalías cromosómicas, signos síntomas y hallazgos anormales clínicos y de laboratorio, todas las demás enfermedades, causas externas de morbilidad y mortalidad.

Tasas específicas de mortalidad

Mortalidad infantil

En el municipio de Támesis entre el periodo 2005 y 2021, las mayores tasas de mortalidad infantil y en la niñez según la lista de tabulación de la mortalidad infantil y del niño, como primera causa se presentaron ciertas afecciones originadas en el periodo perinatal y las malformaciones congénitas, deformidades y anomalías cromosómicas, para el último año de análisis no se presentaron eventos.



Tabla 62. Mortalidad en la infancia y niñez en menores de un año municipio de Tamesis Antioquia, 2005 – 2021.

Causa de muerte según lista de tabulación para la mortalidad infantil y del niño	Hombres																
	2005	2006	2007	2008	2009	2010	2011	2012	2013	2014	2015	2016	2017	2018	2019	2020	2021
Ciertas enfermedades infecciosas y parasitarias													0,00	0,00	0,00	0,00	0,00
Tumores (neoplasias)													0,00	0,00	0,00	0,00	0,00
Enfermedades de la sangre y de los órganos hematopoyéticos													0,00	0,00	0,00	0,00	0,00
Enfermedades endocrinas, nutricionales y metabólicas													0,00	0,00	0,00	0,00	0,00
Enfermedades del sistema nervioso													0,00	0,00	0,00	0,00	0,00
Enfermedades del oído y de la apófisis mastoideas													0,00	0,00	0,00	0,00	0,00
Enfermedades del sistema circulatorio													0,00	0,00	0,00	0,00	0,00
Enfermedades del sistema respiratorio			9,01										0,00	0,00	0,00	0,00	0,00
Enfermedades del sistema digestivo													0,00	0,00	0,00	0,00	0,00
Enfermedades del sistema genitourinario													0,00	0,00	0,00	0,00	0,00
Ciertas afecciones originadas en el período perinatal	23,26		9,01										0,00	0,00	35,09	0,00	0,00
Malformaciones congénitas, deformidades y anomalías cromosómicas						11,24		13,89		13,33			0,00	0,00	0,00	0,00	0,00
Signos, síntomas y hallazgos anormales clínicos y de laboratorio										13,33			22,73	0,00	35,09	0,00	0,00
Todas las demás enfermedades													0,00	0,00	0,00	0,00	0,00
Causas externas de morbilidad y mortalidad						8,85		13,51					0,00	0,00	0,00	0,00	0,00

Tabla 63. Mortalidad en la infancia y niñez en niñas menores de un año municipio de Tamesis Antioquia, 2005 – 2021.

Causa de muerte según lista de tabulación para la mortalidad infantil y del niño	Mujeres																
	2005	2006	2007	2008	2009	2010	2011	2012	2013	2014	2015	2016	2017	2018	2019	2020	2021
Ciertas enfermedades infecciosas y parasitarias													0,00	0,00	0,00	0,00	0,00
Tumores (neoplasias)													0,00	0,00	0,00	0,00	0,00
Enfermedades de la sangre y de los órganos hematopoyéticos													0,00	0,00	0,00	0,00	0,00
Enfermedades endocrinas, nutricionales y metabólicas													0,00	0,00	0,00	0,00	0,00
Enfermedades del sistema nervioso													14,71	0,00	0,00	0,00	0,00
Enfermedades del oído y de la apófisis mastoideas													0,00	0,00	0,00	0,00	0,00
Enfermedades del sistema circulatorio													0,00	0,00	0,00	0,00	0,00
Enfermedades del sistema respiratorio													0,00	0,00	0,00	0,00	0,00
Enfermedades del sistema digestivo													0,00	0,00	0,00	0,00	0,00
Enfermedades del sistema genitourinario													0,00	0,00	0,00	0,00	0,00
Ciertas afecciones originadas en el período perinatal													0,00	0,00	0,00	17,24	0,00
Malformaciones congénitas, deformidades y anomalías cromosómicas				10,20	9,71	11,49							0,00	0,00	0,00	0,00	0,00
Signos, síntomas y hallazgos anormales clínicos y de laboratorio													0,00	0,00	0,00	0,00	0,00
Todas las demás enfermedades													0,00	0,00	0,00	0,00	0,00
Causas externas de morbilidad y mortalidad													0,00	0,00	0,00	0,00	0,00

Tabla 64. Mortalidad en la infancia y niñez en el total de menores de un año municipio de Tamesis Antioquia, 2005 – 2021.

Causa de muerte según lista de tabulación para la mortalidad infantil y del niño	Total																
	2005	2006	2007	2008	2009	2010	2011	2012	2013	2014	2015	2016	2017	2018	2019	2020	2021
Ciertas enfermedades infecciosas y parasitarias													0,00	0,00	0,00	0,00	0,00
Tumores (neoplasias)													0,00	0,00	0,00	0,00	0,00
Enfermedades de la sangre y de los órganos hematopoyéticos													0,00	0,00	0,00	0,00	0,00
Enfermedades endocrinas, nutricionales y metabólicas													0,00	0,00	0,00	0,00	0,00
Enfermedades del sistema nervioso													8,93	0,00	0,00	0,00	0,00
Enfermedades del oído y de la apófisis mastoideas													0,00	0,00	0,00	0,00	0,00
Enfermedades del sistema circulatorio													0,00	0,00	0,00	0,00	0,00
Enfermedades del sistema respiratorio			4,78										0,00	0,00	0,00	0,00	0,00
Enfermedades del sistema digestivo													0,00	0,00	0,00	0,00	0,00
Enfermedades del sistema genitourinario													0,00	0,00	0,00	0,00	0,00
Ciertas afecciones originadas en el período perinatal	23,26		9,01										0,00	0,00	35,09	0,00	0,00
Malformaciones congénitas, deformidades y anomalías cromosómicas						11,24		13,89		13,33			8,93	0,00	17,54	0,00	0,00
Signos, síntomas y hallazgos anormales clínicos y de laboratorio				4,78	4,63	6,21			6,94				0,00	0,00	0,00	0,00	0,00
Todas las demás enfermedades													0,00	0,00	0,00	0,00	0,00
Causas externas de morbilidad y mortalidad					4,63	6,21							0,00	0,00	0,00	0,00	0,00

Fuente: DANE – SISPRO – MSPS



De 1 a 4 años

Como se evidencia en la tabla no hay representación significativa de la carga de la enfermedad en el grupo de 1 a 4 años, sin embargo, en el año 2020 se registró mortalidad en mujeres entre 1 y 4, asociado a causas externas de la morbilidad y maternidad (accidente de tránsito), así mimos dos eventos de mortalidad se habían presentado casos en mujeres en los años 2005 y 2006, en los hombres no se presentaron.

Tabla 65. Muertes en hombres de 1 y 4 años, municipio de Támesis Antioquia, 2005 – 2021

Causa de muerte según lista de tabulación para la mortalidad infantil y del niño	Hombres																
	2005	2006	2007	2008	2009	2010	2011	2012	2013	2014	2015	2016	2017	2018	2019	2020	2021
Ciertas enfermedades infecciosas y parasitarias													0.00	0.00	0.00	0.00	0.00
Tumores (neoplasias)													0.00	0.00	0.00	0.00	0.00
Enfermedades de la sangre y de los órganos hematopoyéticos													0.00	0.00	0.00	0.00	0.00
Enfermedades endocrinas, nutricionales y metabólicas													0.00	0.00	0.00	0.00	0.00
Enfermedades del sistema nervioso													0.00	0.00	0.00	0.00	0.00
Enfermedades del oído y de la apófisis mastoideas													0.00	0.00	0.00	0.00	0.00
Enfermedades del sistema circulatorio													0.00	0.00	0.00	0.00	0.00
Enfermedades del sistema respiratorio													0.00	0.00	0.00	0.00	0.00
Enfermedades del sistema digestivo													0.00	0.00	0.00	0.00	0.00
Enfermedades del sistema genitourinario													0.00	0.00	0.00	0.00	0.00
Ciertas afecciones originadas en el periodo perinatal													0.00	0.00	0.00	0.00	0.00
Malformaciones congénitas, deformidades y anomalías cromosómicas													0.00	0.00	0.00	0.00	0.00
Signos, síntomas y hallazgos anormales clínicos y de laboratorio													0.00	0.00	0.00	0.00	0.00
Todas las demás enfermedades													0.00	0.00	0.00	0.00	0.00
Causas externas de morbilidad y mortalidad													0.00	0.00	0.00	0.00	0.00

Fuente: DANE – SISPRO – MSPS

Tabla 66. Muertes en mujeres de 1 y 4 años, municipio de Támesis Antioquia, 2005 – 2021

Causa de muerte según lista de tabulación para la mortalidad infantil y del niño	Mujeres																
	2005	2006	2007	2008	2009	2010	2011	2012	2013	2014	2015	2016	2017	2018	2019	2020	2021
Ciertas enfermedades infecciosas y parasitarias													0.00	0.00	0.00	0.00	0.00
Tumores (neoplasias)													0.00	0.00	0.00	0.00	0.00
Enfermedades de la sangre y de los órganos hematopoyéticos													0.00	0.00	0.00	0.00	0.00
Enfermedades endocrinas, nutricionales y metabólicas													0.00	0.00	0.00	0.00	0.00
Enfermedades del sistema nervioso			167.97										0.00	0.00	0.00	0.00	0.00
Enfermedades del oído y de la apófisis mastoideas													0.00	0.00	0.00	0.00	0.00
Enfermedades del sistema circulatorio													0.00	0.00	0.00	0.00	0.00
Enfermedades del sistema respiratorio													0.00	0.00	0.00	0.00	0.00
Enfermedades del sistema digestivo													0.00	0.00	0.00	0.00	0.00
Enfermedades del sistema genitourinario													0.00	0.00	0.00	0.00	0.00
Ciertas afecciones originadas en el periodo perinatal													0.00	0.00	0.00	0.00	0.00
Malformaciones congénitas, deformidades y anomalías cromosómicas													0.00	0.00	0.00	0.00	0.00
Signos, síntomas y hallazgos anormales clínicos y de laboratorio													0.00	0.00	0.00	0.00	0.00
Todas las demás enfermedades													0.00	0.00	0.00	0.00	0.00
Causas externas de morbilidad y mortalidad													0.00	0.00	0.00	0.00	0.00

Fuente: DANE – SISPRO – MSPS

Tabla 67. Muertes en el total de 1 y 4 años, municipio de Támesis Antioquia, 2005 – 2021



Causa de muerte según lista de tabulación para la mortalidad infantil y del niño	Total																
	2005	2006	2007	2008	2009	2010	2011	2012	2013	2014	2015	2016	2017	2018	2019	2020	2021
Ciertas enfermedades infecciosas y parasitarias													0,00	0,00	0,00	0,00	0,00
Tumores (neoplasias)													0,00	0,00	0,00	0,00	0,00
Enfermedades de la sangre y de los órganos hematopoyéticos													0,00	0,00	0,00	0,00	0,00
Enfermedades endocrinas, nutricionales y metabólicas													0,00	0,00	0,00	0,00	0,00
Enfermedades del sistema nervioso		92,59											0,00	0,00	0,00	0,00	0,00
Enfermedades del oído y de la apófisis mastoideas													0,00	0,00	0,00	0,00	0,00
Enfermedades del sistema circulatorio													0,00	0,00	0,00	0,00	0,00
Enfermedades del sistema respiratorio													0,00	0,00	0,00	0,00	0,00
Enfermedades del sistema digestivo													0,00	0,00	0,00	0,00	0,00
Enfermedades del sistema genitourinario													0,00	0,00	0,00	0,00	0,00
Ciertas afecciones originadas en el período perinatal													0,00	0,00	0,00	0,00	0,00
Malformaciones congénitas, deformidades y anomalías cromosómicas		89,45											0,00	0,00	0,00	0,00	0,00
Signos, síntomas y hallazgos anormales clínicos y de laboratorio													0,00	0,00	0,00	0,00	0,00
Todas las demás enfermedades													0,00	0,00	0,00	0,00	0,00
Causas externas de morbilidad y mortalidad													0,00	0,00	0,00	0,00	0,00

Fuente: DANE – SISPRO – MSPS

Menores de 5 años

Afortunadamente al año 2021, no se presentó mortalidad en la niñez en el municipio de Támesis.

Tabla 68. Muertes en la infancia y niñez en hombres menores de 5 años, municipio de Támesis Antioquia, 2005 – 2021

Causa de muerte según lista de tabulación para la mortalidad infantil y del niño	Hombres																
	2005	2006	2007	2008	2009	2010	2011	2012	2013	2014	2015	2016	2017	2018	2019	2020	2021
Ciertas enfermedades infecciosas y parasitarias													0,00	0,00	0,00	0,00	0,00
Tumores (neoplasias)													0,00	0,00	0,00	0,00	0,00
Enfermedades de la sangre y de los órganos hematopoyéticos													0,00	0,00	0,00	0,00	0,00
Enfermedades endocrinas, nutricionales y metabólicas													0,00	0,00	0,00	0,00	0,00
Enfermedades del sistema nervioso													0,00	0,00	0,00	0,00	0,00
Enfermedades del oído y de la apófisis mastoideas													0,00	0,00	0,00	0,00	0,00
Enfermedades del sistema circulatorio													0,00	0,00	0,00	0,00	0,00
Enfermedades del sistema respiratorio			150,83										0,00	0,00	0,00	0,00	0,00
Enfermedades del sistema digestivo													0,00	0,00	0,00	0,00	0,00
Enfermedades del sistema genitourinario													0,00	0,00	0,00	0,00	0,00
Ciertas afecciones originadas en el período perinatal		436,05	140,37			156,48		164,47		170,07			0,00	0,00	423,73	0,00	0,00
Malformaciones congénitas, deformidades y anomalías cromosómicas										170,07			178,57	0,00	423,73	0,00	0,00
Signos, síntomas y hallazgos anormales clínicos y de laboratorio													0,00	0,00	0,00	0,00	0,00
Todas las demás enfermedades													0,00	0,00	0,00	0,00	0,00
Causas externas de morbilidad y mortalidad						153,14	155,76						0,00	0,00	0,00	0,00	0,00

Fuente: DANE – SISPRO – MSPS

Tabla 69. Muertes en la infancia y niñez en niñas menores de 5 años, municipio de Támesis Antioquia, 2005 – 2021

Causa de muerte según lista de tabulación para la mortalidad infantil y del niño	Mujeres																
	2005	2006	2007	2008	2009	2010	2011	2012	2013	2014	2015	2016	2017	2018	2019	2020	2021
Ciertas enfermedades infecciosas y parasitarias													0,00	0,00	0,00	0,00	0,00
Tumores (neoplasias)													0,00	0,00	0,00	0,00	0,00
Enfermedades de la sangre y de los órganos hematopoyéticos													0,00	0,00	0,00	0,00	0,00
Enfermedades endocrinas, nutricionales y metabólicas													0,00	0,00	0,00	0,00	0,00
Enfermedades del sistema nervioso			152,91										165,19	0,00	0,00	0,00	0,00
Enfermedades del oído y de la apófisis mastoideas													0,00	0,00	0,00	0,00	0,00
Enfermedades del sistema circulatorio													0,00	0,00	0,00	0,00	0,00
Enfermedades del sistema respiratorio													0,00	0,00	0,00	0,00	0,00
Enfermedades del sistema digestivo													0,00	0,00	0,00	0,00	0,00
Enfermedades del sistema genitourinario													0,00	0,00	0,00	0,00	0,00
Ciertas afecciones originadas en el período perinatal													0,00	0,00	0,00	234,19	0,00
Malformaciones congénitas, deformidades y anomalías cromosómicas		148,15		156,74	160,00	162,60			173,61				0,00	0,00	0,00	0,00	0,00
Signos, síntomas y hallazgos anormales clínicos y de laboratorio				156,74									0,00	0,00	0,00	0,00	0,00
Todas las demás enfermedades													0,00	0,00	0,00	0,00	0,00
Causas externas de morbilidad y mortalidad													0,00	0,00	0,00	234,19	0,00

Fuente: DANE – SISPRO – MSPS



Tabla 70. Muertes en la infancia y niñez en el total de menores de 5 años, municipio de Támesis Antioquia, 2005 – 2021

Causa de muerte según lista de tabulación para la mortalidad infantil y del niño	Total																
	2005	2006	2007	2008	2009	2010	2011	2012	2013	2014	2015	2016	2017	2018	2019	2020	2021
Ciertas enfermedades infecciosas y parasitarias													0,00	0,00	0,00	0,00	0,00
Tumores (neoplasias)													0,00	0,00	0,00	0,00	0,00
Enfermedades de la sangre y de los órganos hematopoyéticos													0,00	0,00	0,00	0,00	0,00
Enfermedades endocrinas, nutricionales y metabólicas													0,00	0,00	0,00	0,00	0,00
Enfermedades del sistema nervioso			75,30										90,91	0,00	0,00	0,00	0,00
Enfermedades del oído y de la apófisis mastoidea													0,00	0,00	0,00	0,00	0,00
Enfermedades del sistema circulatorio													0,00	0,00	0,00	0,00	0,00
Enfermedades del sistema respiratorio				76,86									0,00	0,00	0,00	0,00	0,00
Enfermedades del sistema digestivo													0,00	0,00	0,00	0,00	0,00
Enfermedades del sistema genitourinario													0,00	0,00	0,00	0,00	0,00
Ciertas afecciones originadas en el período perinatal	220,10	75,30	76,86			161,42		83,82	85,18	86,51			0,00	0,00	220,99	111,98	0,00
Malformaciones congénitas, deformidades y anomalías cromosómicas	73,37		76,86	78,25	79,55					86,51			90,91	0,00	220,99	0,00	0,00
Signos, síntomas y hallazgos anormales clínicos y de laboratorio													0,00	0,00	0,00	0,00	0,00
Todas las demás enfermedades													0,00	0,00	0,00	0,00	0,00
Causas externas de morbilidad y mortalidad				78,25	79,55								0,00	0,00	0,00	111,98	0,00

Fuente: DANE – SISPRO – MSPS

Determinantes estructurales

Razón de mortalidad materna

Tabla 71.. Razón de mortalidad materna, según etnia, Municipio de Támesis Antioquia, 2009 - 2021

Etnia	2009	2010	2011	2012	2013	2014	2015	2016	2017	2018	2019	2020	2021
1 - INDÍGENA													
5 - NEGRO, MULATO, AFROCOLOMBIANO O AFRODESCENDIENTE													
6 - OTRAS ETNIAS											892,86		
NO REPORTADO													
Total General											877,19		

Fuente: SISPRO-DANE-MSPS

En el período analizado de 2009 hasta 2021, se observa registro en el año 2019 en otras etnias, en lo referente a los indígenas, negro, mulato, afrocolombiano o afro-descendiente no se presentaron casos en el período evaluado.

Tabla 72.. Razón de mortalidad materna por área de residencia, Municipio de Támesis Antioquia, 2009 - 2020

Area Geográfica	2009	2010	2011	2012	2013	2014	2015	2016	2017	2018	2019	2020
1 - CABECERA												
2 - CENTRO POBLADO												
3 - AREA RURAL DISPERSA SIN INFORMACION											1,754.39	
Total General											877.19	

Fuente: SISPRO-DANE-MSPS

Tasa de mortalidad neonatal

Los eventos de mortalidad materna en el municipio de Támesis, se observan en los años 2010, 2012, 2014, 2019 y 2020, todos en mujeres pertenecientes a otras etnias, en el 2021 no se presentó ningún caso.

Municipio de Támesis

Antioquia – Colombia
NIT 890.981.238-3
Casa de Gobierno
Calle 10 No 9-51
Teléfono (57) 604 5906968
Código Postal 056020



Municipio de Támesis
Antioquia - Colombia

✉ alcaldia@tamesis-antioquia.gov.co

🌐 www.tamesis-antioquia.gov.co ▶ Támesis Antioquia

📘 Tamesisweb ✕ @tamesis_web 📷 [alcaldiatamesisantioquia](https://www.instagram.com/alcaldiatamesisantioquia)

Municipio de Támesis

Antioquia – Colombia
 NIT 890.981.238-3
 Casa de Gobierno
 Calle 10 No 9-51
 Teléfono (57) 604 5906968
 Código Postal 056020



Municipio de Támesis
 Antioquia - Colombia

Tabla 73. Tasa de mortalidad neonatal por Etnia, Municipio de Támesis Antioquia, 2009- 2021

Etnia	2009	2010	2011	2012	2013	2014	2015	2016	2017	2018	2019	2020	2021
1 - INDÍGENA													
5 - NEGRO, MULATO, AFROCOLOMBIANO O AFRODESCENDIENTE													
6 - OTRAS ETNIAS		11.76		7.30		6.99					35.71	9.01	
NO REPORTADO													
Total General		11.49		7.30		6.94					35.09	8.62	

Fuente: SISPRO-DANE-MSPS

En el municipio de Támesis entre los años 2009 a 2021, las muertes neonatales tuvieron inherencia en varios años, principalmente en la cabecera municipal, pero también se reportaron casos al año 2020 en un centro poblado y en los años 2010 y 2019 en el área rural dispersa.

Tabla 74. Tasa de mortalidad neonatal por Área, Municipio de Támesis Antioquia, 2009 - 2021

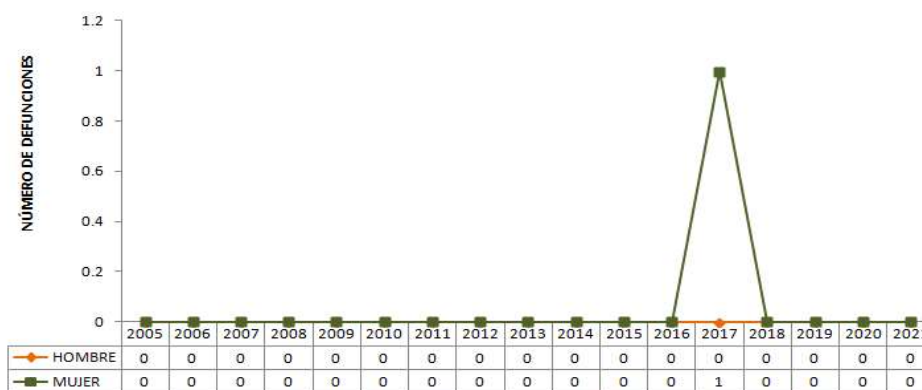
Area Geográfica	2009	2010	2011	2012	2013	2014	2015	2016	2017	2018	2019	2020	2021
1 - CABECERA		13.33		20.83		18.87							
2 - CENTRO POBLADO												100.00	
3 - AREA RURAL DISPERSA		13.89									70.18		
SIN INFORMACION													
Total General		11.49		7.30		6.94					35.09	8.62	

Fuente: SISPRO-DANE-MSPS

➤ Mortalidad en salud mental

A continuación, se analizan las muertes ocasionadas por las enfermedades mentales en el municipio de Támesis, durante el período de estudio 2005 al 2021. Las muertes están expresadas en número de casos.

Figura 44. Muertes por trastornos mentales y de comportamiento, Municipio de Támesis Antioquia, 2005 - 2021

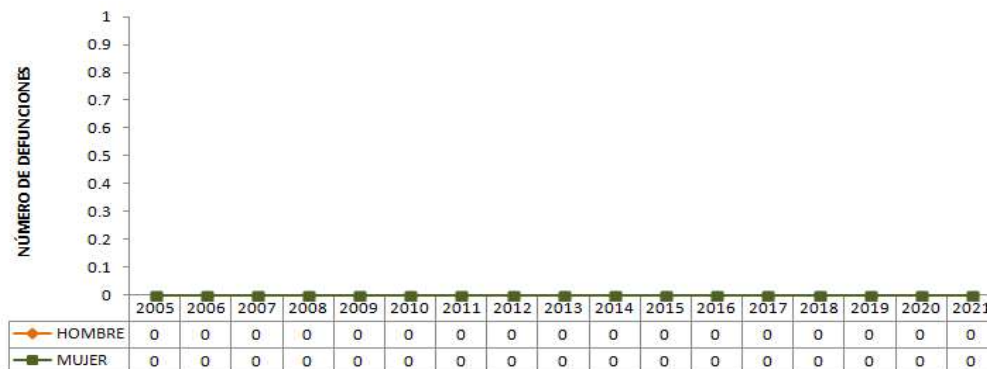


Fuente: SISPRO



Las muertes causadas por trastornos mentales y del comportamiento para el municipio de Támesis, presenta un comportamiento similar desde el año 2005 hasta el año 2021, con excepción del año 2017 en el cual como hecho aislado se presentó el fallecimiento de una mujer.

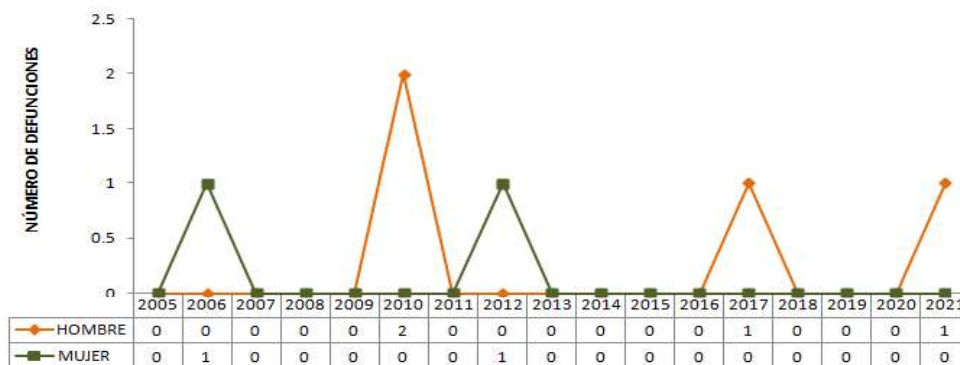
Figura 45. Muertes por trastornos mentales y del comportamiento debido al consumo de sustancias psicoactivas, Municipio de Támesis, 2005 - 2021



Fuente: SISPRO

Analizando la gráfica de las muertes por trastornos mentales y del comportamiento debido al consumo de sustancias psicoactivas del municipio de Támesis, se evidencia claramente que durante el período de tiempo 2005 a 2021, no se presentaron muertes por esta causa.

Figura 46. Muertes por Epilepsia, Municipio de Támesis - Antioquia, 2005 - 2021



Fuente: SISPRO

Municipio de Támesis

Antioquia – Colombia
NIT 890.981.238-3
Casa de Gobierno
Calle 10 No 9-51
Teléfono (57) 604 5906968
Código Postal 056020



Municipio de Támesis
Antioquia - Colombia

Durante el período analizado, se observa mayor incidencia de fallecimiento en los hombres sucedidos dos en el año 2010, uno en el 2017 y otro en el 2021. En lo relacionado con las mujeres se registra un caso en 2006 y uno en 2012, en los años posteriores no se presentaron muertes a causa de la epilepsia.

3.2.4 Identificación de prioridades por mortalidad

A continuación, se realiza la priorización del capítulo de mortalidad, ubicando los indicadores más críticos y/o relevantes para el municipio, con el dato del referente departamental y la clasificación en el modelo de riesgo MIAS. También se analiza la tendencia con respecto al año inicial del estudio 2005.

Tabla 75. Identificación de prioridades en la mortalidad del Municipio de Támesis Antioquia 2005 - 2021

Mortalidad	Prioridad	Valor Indicador de Támesis 2021	Valor Indicador de Antioquia 2021	Tendencia 2005 - 2021	Grupo de Riesgo MIAS
General por grandes causas	1. Enfermedades del Sistema Circulatorio	163.2	147.9	Disminuyó	001
	2. Causas Externas	96.9	68.0	Aumentó	012
	3. Las demás causas	75.8	114.7	Disminuyó	000
	4. Neoplasias	59.3	96.9	Disminuyó	007
Específicas por Subcausas o subgrupos	1. Enfermedades del Sistema Circulatorio - Enfermedad Isquémica del corazón	92.2	73.9	Disminuyó	001
	2. Causas externa - Agresiones (Homicidios)	40.6	30.2	Aumentó	012
	3. Enfermedades Transmisibles - Infección respiratoria Aguda	22.4	18.3	Aumentó	000
	4. Las demás enfermedades - Resto de enfermedades del sistema digestivo	21.6	14.2	Disminuyó	000
	5. Neoplasias - Tumor maligno de los órganos digestivos y del peritoneo, excepto estómago y colon	16.5	17.3	Disminuyó	000
Mortalidad Infantil y de la niñez. 16 grandes causas	1. Causas externas de morbilidad y mortalidad	0	13.75	Disminuyó	012
	2. Ciertas afecciones originadas en el periodo perinatal	0	4.8	Disminuyó	008
	3. Malformaciones congénitas, deformidades y anomalías cromosómicas	0	4.31	Disminuyó	008
Mortalidad Materno Infantil y en la niñez. Indicadores trazadores	1. Ciertas afecciones originadas en el periodo perinatal	0	73.56	Disminuyó	008
	2. Causas externas de morbilidad y mortalidad	0	12.12	Disminuyó	008

Fuente: Bodega de Datos de SISPRO (SGD)

Municipio de Támesis

Antioquia – Colombia
NIT 890.981.238-3
Casa de Gobierno
Calle 10 No 9-51
Teléfono (57) 604 5906968
Código Postal 056020



Municipio de Támesis
Antioquia - Colombia

➤ Conclusiones de mortalidad

Los indicadores de mortalidad para el período analizado, muestran como las enfermedades del sistema circulatorio fueron la principal causa de muerte de los tamesinos, específicamente la enfermedad isquémica del corazón, siendo la principal causa de muerte en los hombres y mujeres, seguida de las enfermedades de las vías respiratorias inferiores y las causas externas.

El incremento en las causas de mortalidad para el año 2021, pueden estar relacionado con el cierre de servicios de salud presentados durante el año 2020, a causa de la pandemia, pues con el cierre presentado durante algunos meses en las IPS municipales, para la consulta externa y los programas de promoción y prevención, en algunos pacientes, sumado al miedo generalizado, la falta de controles y no acceso a servicios de consulta externa, ocasionó descompensación en patologías y enfermedades de base como hipertensión, diabetes mellitus y las neoplasias, que también sumaron a las causas de mortalidad entre la población tamesina.

En el indicador los años de vida potencialmente perdidos, en los primeros lugares se encuentran las enfermedades del sistema circulatorio y las causas externas, al analizar las causas externas, las lesiones autoinfligidas y los homicidios, siguen estando presentes entre las principales causas de muerte en la comunidad, lo cual sigue llamando la atención sobre la salud mental de lo tamesinos.

Para los rangos materno - infantil, en el año 2021 en Támesis no se presentaron fallecimientos por esta causa, no obstante, en años anteriores si hubo muertes neonatales por lo cual el municipio no puede bajar la guardia con el cuidado de las gestantes en el embarazo, parto y puerperio.

Se deben reforzar las estrategias para tratar de fondo la salud mental en los tamesinos, pues según los indicadores las actividades que se están llevando no están mostrando los resultados deseados.



Capítulo IV. ANÁLISIS DE LAS RESPUESTAS DE LOS DIFERENTES ACTORES ANTES LAS PROBLEMÁTICAS Y NECESIDADES SOCIALES Y AMBIENTALES QUE AFECTAN LA SALUD EN EL TERRITORIO




Como parte importante del trabajo de participación social con enfoque diferencial y de articulación con los diferentes sectores del municipio de Támesis, se construyó la siguiente matriz de las problemáticas y necesidades sociales y ambientales identificadas en la matriz de Hanlon (anteriormente expuesta), que afectan el territorio del municipio de Támesis.

Este ejercicio de participación permite identificar los actores institucionales frente a cada problemática y su contribución o aporte al mejoramiento de dichas situaciones.

Por ejemplo, para el problema priorizado de Alta Tasa de Mortalidad por enfermedades del sistema circulatorio, el aporte de los actores implicados es llevar a cabo campañas de educación en las comunidades para informar sobre la importancia de mantener estilos de vida saludables.

 alcaldia@tamesis-antioquia.gov.co

 www.tamesis-antioquia.gov.co  [Támesis Antioquia](#)

 [Tamesisweb](#)  [@tamesis_web](#)  [alcaldiatamesisantioquia](#)

Municipio de Támesis

Antioquia – Colombia
 NIT 890.981.238-3
 Casa de Gobierno
 Calle 10 No 9-51
 Teléfono (57) 604 5906968
 Código Postal 056020



Municipio de Támesis
 Antioquia - Colombia

Tabla 76. Priorización de los problemas y necesidades sociales de la salud en el territorio. Municipio de Támesis 2024

Problemática (Problema priorizado)	Actores Políticos e Institucionales (Instrumento 1 PTS)	Actores Sociales y Comunitarios (Instrumento 2 PTS)	Respuesta Institucional, e Intersectoriales (Conclusiones y Fortalezas Instrumento 1 PTS)	Respuesta Social (Conclusiones y Fortalezas Instrumento 2 PTS)	Posición o Rol del Actor o Sector	Intereses (Problema transformado)	Contribución / Gestión de Conflictos (Instrumento 1 y 2 PTS - pregunta: que puedo aportar)
Alto porcentaje de hogares sin acceso al agua mejorada especialmente en la zona rural.	Alcalde Municipal – Gabinete Municipal – Empresas Descentralizadas de servicios – Comité de Cafeteros - EPM	Juntas de acción comunal y ASOCOMUNAL Bomberos Asociación de usuarios Cabildo de adulto mayor – CMJ – Cabildo Indígena	Ante un alto porcentaje de hogares sin acceso al agua mejorada, especialmente en la zona rural, la respuesta institucional generalmente involucra una serie de medidas coordinadas por parte de diferentes instituciones y entidades gubernamentales, algunas posibles acciones que podrían formar parte de la respuesta institucional, son la evaluación de necesidades, desarrollo de políticas y estrategias, inversión en infraestructura, fortalecimiento de capacidades, promoción de tecnologías apropiadas, participación comunitaria, coordinación interinstitucional, entre otras	la respuesta social ante el desafío del acceso al agua en áreas rurales implica la participación activa y el empoderamiento de las comunidades locales para buscar soluciones sostenibles y mejorar su calidad de vida.	Beneficiarios, cooperantes, oponentes, perjudicados	Hogares con más acceso al agua mejorada especialmente en la zona rural.	<p>algunas formas en que la respuesta social puede ayudar a mejorar la situación:</p> <p>Organización comunitaria: Las comunidades locales pueden organizarse para identificar sus necesidades de acceso al agua y colaborar en la búsqueda de soluciones. Esto puede implicar la formación de comités de agua o grupos de acción comunitaria dedicados a abordar el problema.</p> <p>Sensibilización y educación: Es crucial aumentar la conciencia sobre la importancia del acceso al agua potable y las medidas de higiene adecuadas. Se pueden realizar campañas de sensibilización y programas educativos en las comunidades rurales para promover el uso seguro y eficiente del agua.</p> <p>Participación en proyectos de agua: La comunidad puede participar activamente en la planificación, implementación y mantenimiento de proyectos de agua potable. Esto puede incluir la colaboración con organizaciones no gubernamentales, agencias de desarrollo y otros socios para obtener financiamiento y recursos técnicos.</p>

Municipio de Támesis

Antioquia – Colombia
NIT 890.981.238-3
Casa de Gobierno
Calle 10 No 9-51
Teléfono (57) 604 5906968
Código Postal 056020



Municipio de Támesis
Antioquia - Colombia

Problemática (Problema priorizado)	Actores Políticos e Institucionales (Instrumento 1 PTS)	Actores Sociales y Comunitarios (Instrumento 2 PTS)	Respuesta Institucionales, e Intersectoriales (Conclusiones y Fortalezas Instrumento 1 PTS)	Respuesta Social (Conclusiones y Fortalezas Instrumento 2 PTS)	Posición o Rol del Actor o Sector	Intereses (Problema transformado)	Contribución / Gestión de Conflictos (Instrumento 1 y 2 PTS - pregunta: que puedo aportar)
							<p>Promoción de tecnologías apropiadas: Se puede fomentar el uso de tecnologías simples y apropiadas para mejorar el acceso al agua en áreas rurales. Por ejemplo, la instalación de sistemas de captación de agua de lluvia, pozos de bajo costo o filtros de agua puede ser una solución viable y sostenible.</p> <p>Movilización de recursos locales: Las comunidades pueden aprovechar sus propios recursos locales, como mano de obra, materiales de construcción y conocimientos tradicionales, para implementar soluciones de agua potable. Esto puede ayudar a reducir costos y aumentar la sostenibilidad de los proyectos.</p> <p>Monitoreo y vigilancia: La comunidad puede desempeñar un papel importante en el monitoreo y la vigilancia de la calidad y disponibilidad del agua. Esto puede implicar la creación de sistemas de seguimiento comunitario para garantizar que los servicios de agua funcionen de manera adecuada y cumplan con los estándares de calidad.</p> <p>Abogacía y presión política: Las comunidades pueden ejercer presión sobre las autoridades locales y nacionales para que asignen recursos adecuados y adopten políticas que promuevan el acceso</p>

alcaldia@tamesis-antioquia.gov.co

www.tamesis-antioquia.gov.co Támesis Antioquia

Tamesisweb @tamesis_web alcaldiatamesisantioquia

Municipio de Támesis

Antioquia – Colombia
 NIT 890.981.238-3
 Casa de Gobierno
 Calle 10 No 9-51
 Teléfono (57) 604 5906968
 Código Postal 056020



Municipio de Támesis
 Antioquia - Colombia

Problemática (Problema priorizado)	Actores Políticos e Institucionales (Instrumento 1 PTS)	Actores Sociales y Comunitarios (Instrumento 2 PTS)	Respuesta Institucionales, e Intersectoriales (Conclusiones y Fortalezas Instrumento 1 PTS)	Respuesta Social (Conclusiones y Fortalezas Instrumento 2 PTS)	Posición o Rol del Actor o Sector	Intereses (Problema transformado)	Contribución / Gestión de Conflictos (Instrumento 1 y 2 PTS - pregunta: que puedo aportar)
							equitativo al agua potable en las zonas rurales. Esto puede implicar la participación en reuniones comunitarias, protestas pacíficas o la presentación de peticiones formales.
Alto riesgo de deslizamientos	Alcalde Municipal – Gabinete Municipal – Empresas Descentralizadas de servicios – Comité de Cafeteros – EPM –Otros	Juntas de acción comunal y ASOCOMUNAL Bomberos Asociación de usuarios Cabildo de adulto mayor– CMJ – Cabildo Indígena	Ante el alto riesgo de deslizamientos, especialmente en zonas donde la topografía es montañosa como en Támesis, la respuesta institucional suele requerir una combinación de medidas preventivas, de monitoreo y de gestión de riesgos.	La respuesta social al alto riesgo de deslizamientos implica la participación activa y organizada de la comunidad en la identificación, prevención y respuesta ante estos eventos naturales, promoviendo la seguridad y el bienestar de todos los residentes en áreas vulnerables.	Beneficiarios, cooperantes, oponentes, perjudicados	mitigar el riesgo de deslizamientos	<p>Educación y concientización: Es fundamental educar a la población sobre los riesgos de deslizamientos, cómo identificar áreas vulnerables y qué medidas tomar en caso de emergencia. Se pueden llevar a cabo campañas de sensibilización y capacitaciones en las comunidades para promover la comprensión del peligro y la adopción de prácticas seguras.</p> <p>Organización comunitaria: Las comunidades pueden organizarse para desarrollar planes de respuesta y prevención de deslizamientos. Esto puede incluir la formación de comités de gestión de riesgos o grupos de acción comunitaria dedicados a monitorear y abordar los riesgos en sus áreas locales.</p> <p>Monitoreo participativo: La comunidad puede participar en la vigilancia y monitoreo de áreas propensas a deslizamientos, reportando cambios en el terreno, grietas en el suelo, aumento del flujo de agua, entre otros indicadores de riesgo. Esto puede ayudar a alertar sobre posibles amenazas y tomar medidas preventivas a tiempo.</p>

Municipio de Támesis

Antioquia – Colombia
NIT 890.981.238-3
Casa de Gobierno
Calle 10 No 9-51
Teléfono (57) 604 5906968
Código Postal 056020



Municipio de Támesis
Antioquia - Colombia

Problemática (Problema priorizado)	Actores Políticos e Institucionales (Instrumento 1 PTS)	Actores Sociales y Comunitarios (Instrumento 2 PTS)	Respuesta Institucionales, e Intersectoriales (Conclusiones y Fortalezas Instrumento 1 PTS)	Respuesta Social (Conclusiones y Fortalezas Instrumento 2 PTS)	Posición o Rol del Actor o Sector	Intereses (Problema transformado)	Contribución / Gestión de Conflictos (Instrumento 1 y 2 PTS - pregunta: que puedo aportar)
							<p>Ordenamiento territorial y planificación urbana: La participación social puede influir en la planificación del uso del suelo y la regulación de la construcción en áreas de alto riesgo de deslizamientos. Las comunidades pueden involucrarse en la elaboración y revisión de normativas locales para garantizar que se tomen en cuenta los riesgos geológicos en el desarrollo urbano y rural.</p> <p>Reforestación y conservación del suelo: La comunidad puede participar en proyectos de reforestación y conservación del suelo para estabilizar las pendientes y reducir el riesgo de deslizamientos. Esto puede implicar la siembra de árboles, la construcción de terrazas o la implementación de prácticas agrícolas sostenibles que ayuden a mantener la integridad del suelo.</p> <p>Redes de apoyo y solidaridad: Las comunidades pueden establecer redes de apoyo mutuo para responder a situaciones de emergencia causadas por deslizamientos, como la evacuación segura de personas en áreas de riesgo o la provisión de refugio temporal y ayuda humanitaria a los afectados.</p>

alcaldia@tamesis-antioquia.gov.co

www.tamesis-antioquia.gov.co Támesis Antioquia

Tamesisweb @tamesis_web alcaldiatamesisantioquia

Municipio de Támesis

Antioquia – Colombia
 NIT 890.981.238-3
 Casa de Gobierno
 Calle 10 No 9-51
 Teléfono (57) 604 5906968
 Código Postal 056020



Municipio de Támesis
 Antioquia - Colombia

Problemática (Problema priorizado)	Actores Políticos e Institucionales (Instrumento 1 PTS)	Actores Sociales y Comunitarios (Instrumento 2 PTS)	Respuesta Institucionales, e Intersectoriales (Conclusiones y Fortalezas Instrumento 1 PTS)	Respuesta Social (Conclusiones y Fortalezas Instrumento 2 PTS)	Posición o Rol del Actor o Sector	Intereses (Problema transformado)	Contribución / Gestión de Conflictos (Instrumento 1 y 2 PTS - pregunta: que puedo aportar)
							Participación en proyectos de infraestructura: La comunidad puede colaborar con las autoridades locales y otras organizaciones en la ejecución de proyectos de infraestructura para mitigar el riesgo de deslizamientos, como la construcción de muros de contención, sistemas de drenaje o canales de desviación de aguas pluviales.
Alto riesgo a intoxicaciones por los agroquímicos (cultivos)	Alcalde Municipal – Gabinete Municipal – Empresas Descentralizadas de servicios – Comité de Cafeteros – EPM –Otros	Juntas de acción comunal y ASOCOMUNAL Bomberos Asociación de usuarios Cabildo de adulto mayor– CMJ – Cabildo Indígena – Industria Agrícola	La respuesta institucional al alto riesgo de intoxicaciones por agroquímicos en cultivos implica una combinación de regulación y control, educación y capacitación, promoción de prácticas agrícolas sostenibles, monitoreo y vigilancia epidemiológica, atención médica y tratamiento, investigación y desarrollo, así como participación y consulta pública. Estas medidas pueden contribuir a reducir los riesgos asociados con el uso de agroquímicos y proteger la salud de las personas y el medio ambiente.	a respuesta social al alto riesgo de intoxicaciones por agroquímicos en cultivos implica la educación, la capacitación, la promoción de prácticas agrícolas sostenibles, la vigilancia comunitaria y la defensa de regulaciones más estrictas para proteger la salud humana y el medio ambiente.	Beneficiarios, cooperantes, oponentes, perjudicados	mitigar el riesgo de intoxicaciones por agroquímicos	<p>Educación y sensibilización: Es fundamental aumentar la conciencia dentro de la comunidad sobre los riesgos asociados con el uso de agroquímicos y cómo protegerse adecuadamente. Esto puede incluir campañas de educación pública, talleres informativos y material impreso que explique los riesgos y medidas de seguridad.</p> <p>Capacitación de agricultores: Proporcionar capacitación a los agricultores sobre el uso seguro y responsable de agroquímicos, incluyendo técnicas de aplicación, dosificación adecuada, almacenamiento seguro y uso de equipo de protección personal (EPP). Esta capacitación también puede incluir alternativas de manejo integrado de plagas y prácticas agrícolas sostenibles.</p> <p>Monitoreo de la exposición: Establecer sistemas de monitoreo para supervisar los niveles de exposición a agroquímicos en la</p>

Municipio de Támesis

Antioquia – Colombia
NIT 890.981.238-3
Casa de Gobierno
Calle 10 No 9-51
Teléfono (57) 604 5906968
Código Postal 056020



Municipio de Támesis
Antioquia - Colombia

Problemática (Problema priorizado)	Actores Políticos e Institucionales (Instrumento 1 PTS)	Actores Sociales y Comunitarios (Instrumento 2 PTS)	Respuesta Institucionales, e Intersectoriales (Conclusiones y Fortalezas Instrumento 1 PTS)	Respuesta Social (Conclusiones y Fortalezas Instrumento 2 PTS)	Posición o Rol del Actor o Sector	Intereses (Problema transformado)	Contribución / Gestión de Conflictos (Instrumento 1 y 2 PTS - pregunta: que puedo aportar)
							<p>población local, así como en el medio ambiente. Esto puede incluir pruebas periódicas de contaminación del agua y el suelo, así como la vigilancia de la salud de los agricultores y residentes locales.</p> <p>Promoción de prácticas agrícolas sostenibles: Fomentar la adopción de prácticas agrícolas sostenibles que reduzcan la dependencia de agroquímicos, como la rotación de cultivos, el uso de abonos orgánicos, la siembra directa y el manejo integrado de plagas. Esto puede ayudar a reducir la exposición a productos químicos peligrosos y promover la salud del suelo y la biodiversidad.</p> <p>Fortalecimiento de la regulación: Abogar por una regulación más estricta de la venta, uso y aplicación de agroquímicos, así como el cumplimiento de las normativas existentes. Esto puede incluir campañas de incidencia política para promover leyes y políticas que protejan la salud humana y el medio ambiente de los efectos nocivos de los agroquímicos.</p> <p>Monitoreo y denuncia de prácticas ilegales: Establecer mecanismos de monitoreo comunitario para detectar y denunciar prácticas ilegales relacionadas con el uso de</p>

alcaldia@tamesis-antioquia.gov.co

www.tamesis-antioquia.gov.co Támesis Antioquia

Tamesisweb @tamesis_web alcaldiatamesisantioquia

Municipio de Támesis

Antioquia – Colombia
 NIT 890.981.238-3
 Casa de Gobierno
 Calle 10 No 9-51
 Teléfono (57) 604 5906968
 Código Postal 056020



Municipio de Támesis
 Antioquia - Colombia

Problemática (Problema priorizado)	Actores Políticos e Institucionales (Instrumento 1 PTS)	Actores Sociales y Comunitarios (Instrumento 2 PTS)	Respuesta Institucionales, e Intersectoriales (Conclusiones y Fortalezas Instrumento 1 PTS)	Respuesta Social (Conclusiones y Fortalezas Instrumento 2 PTS)	Posición o Rol del Actor o Sector	Intereses (Problema transformado)	Contribución / Gestión de Conflictos (Instrumento 1 y 2 PTS - pregunta: que puedo aportar)
							<p>agroquímicos, como la aplicación de productos no autorizados o el uso indebido de dosis. Esto puede implicar la colaboración con autoridades locales y organizaciones de la sociedad civil para tomar medidas legales contra los infractores.</p> <p>Apoyo a las víctimas: Brindar apoyo y asistencia a las personas afectadas por intoxicaciones por agroquímicos, incluyendo acceso a servicios de salud, tratamiento médico, asesoramiento psicológico y apoyo legal en caso de daños causados por la exposición a productos químicos.</p>
Alta Tasa de Mortalidad por enfermedades del sistema circulatorio	Alcalde Municipal – Gabinete Municipal – Empresas Descentralizadas de servicios E.S.E– Comité de Cafeteros – Otros	Juntas de acción comunal y ASOCOMUNAL Bomberos Asociación de usuarios Cabildo de adulto mayor – CPSAM— CMJ – Cabildo Indígena	la respuesta institucional a una alta tasa de mortalidad por enfermedades del sistema circulatorio requiere un enfoque integral que abarque la prevención, el diagnóstico, el tratamiento y la promoción de estilos de vida saludables, así como la coordinación entre múltiples actores y sectores. Esto puede contribuir a reducir la carga de enfermedad y	a respuesta social a la alta tasa de mortalidad por enfermedades del sistema circulatorio implica la educación, la promoción de estilos de vida saludables, el acceso equitativo a la atención médica, el apoyo psicosocial y el impulso de políticas públicas saludables. Trabajar en conjunto en	Beneficiarios, cooperantes	disminuir la Tasa de Mortalidad por enfermedades del sistema circulatorio	<p>Educación y concientización: Es fundamental aumentar la conciencia pública sobre las enfermedades del sistema circulatorio, sus factores de riesgo y las medidas preventivas. Se pueden llevar a cabo campañas de educación en las comunidades para informar sobre la importancia de mantener una dieta saludable, hacer ejercicio regularmente, dejar de fumar y controlar la presión arterial y el colesterol.</p> <p>Promoción de estilos de vida saludables: Fomentar la adopción de estilos de vida saludables es clave para prevenir las enfermedades del sistema circulatorio. Esto incluye promover una</p>

Municipio de Támesis

Antioquia – Colombia
NIT 890.981.238-3
Casa de Gobierno
Calle 10 No 9-51
Teléfono (57) 604 5906968
Código Postal 056020



Municipio de Támesis
Antioquia - Colombia

Problemática (Problema priorizado)	Actores Políticos e Institucionales (Instrumento 1 PTS)	Actores Sociales y Comunitarios (Instrumento 2 PTS)	Respuesta Institucionales, e Intersectoriales (Conclusiones y Fortalezas Instrumento 1 PTS)	Respuesta Social (Conclusiones y Fortalezas Instrumento 2 PTS)	Posición o Rol del Actor o Sector	Intereses (Problema transformado)	Contribución / Gestión de Conflictos (Instrumento 1 y 2 PTS - pregunta: que puedo aportar)
			mejorar la salud cardiovascular de la población.	estos frentes puede ayudar a reducir la carga de estas enfermedades y mejorar la salud cardiovascular de la población.			<p>alimentación equilibrada y baja en grasas saturadas, fomentar la actividad física regular, reducir el consumo de alcohol y eliminar el tabaquismo.</p> <p>Acceso a servicios de salud: Garantizar el acceso equitativo a servicios de atención médica es fundamental para detectar y tratar las enfermedades del sistema circulatorio de manera oportuna. Esto puede implicar mejorar la infraestructura de salud en comunidades desatendidas, aumentar la disponibilidad de servicios de atención primaria y promover programas de detección temprana.</p> <p>Prevención primaria: Enfocarse en la prevención primaria es esencial para reducir la incidencia de enfermedades del sistema circulatorio. Se pueden implementar programas de prevención en las escuelas, lugares de trabajo y comunidades para promover hábitos saludables y proporcionar herramientas para la gestión del estrés.</p> <p>Apoyo psicosocial: Brindar apoyo psicosocial a las personas afectadas por enfermedades del sistema circulatorio y sus familias puede ayudar a reducir el estrés y mejorar la calidad de vida. Se pueden establecer grupos de apoyo y servicios de asesoramiento</p>

✉ alcaldia@tamesis-antioquia.gov.co

🌐 www.tamesis-antioquia.gov.co ▶ Támesis Antioquia

📺 Tamesisweb ✕ @tamesis_web 📷 [alcaldiatamesisantioquia](https://www.facebook.com/alcaldiatamesisantioquia)

Municipio de Támesis

Antioquia – Colombia
 NIT 890.981.238-3
 Casa de Gobierno
 Calle 10 No 9-51
 Teléfono (57) 604 5906968
 Código Postal 056020



Municipio de Támesis
 Antioquia - Colombia

Problemática (Problema priorizado)	Actores Políticos e Institucionales (Instrumento 1 PTS)	Actores Sociales y Comunitarios (Instrumento 2 PTS)	Respuesta Institucionales, e Intersectoriales (Conclusiones y Fortalezas Instrumento 1 PTS)	Respuesta Social (Conclusiones y Fortalezas Instrumento 2 PTS)	Posición o Rol del Actor o Sector	Intereses (Problema transformado)	Contribución / Gestión de Conflictos (Instrumento 1 y 2 PTS - pregunta: que puedo aportar)
							<p>para personas con enfermedades crónicas y sus cuidadores.</p> <p>Promoción de políticas públicas saludables: Abogar por políticas públicas que promuevan entornos saludables y reduzcan los factores de riesgo de enfermedades del sistema circulatorio. Esto puede incluir regulaciones para limitar el consumo de alimentos poco saludables, promover espacios para la actividad física y controlar la comercialización de productos nocivos para la salud.</p> <p>Investigación y desarrollo: Promover la investigación médica y el desarrollo de nuevas tecnologías y tratamientos para prevenir y tratar las enfermedades del sistema circulatorio. Esto puede incluir el apoyo a investigaciones sobre los factores de riesgo, la genética y las intervenciones terapéuticas para mejorar los resultados de salud cardiovascular.</p>
Alta tasa de mortalidad por tumor maligno del estomago	Alcalde Municipal – Gabinete Municipal – Empresas Descentralizadas de servicios — Otros	Juntas de acción comunal y ASOCOMUNAL Bomberos Asociación de usuarios Cabildo de adulto mayor - CPSAM ASOCIACIONE S DE COMERCIANT	La respuesta institucional ante una alta tasa de mortalidad por tumor maligno del estómago debería ser integral, abordando aspectos que van desde la prevención y detección temprana hasta el	La alta tasa de mortalidad por tumores malignos de estómago puede requerir una respuesta social multifacética para abordar sus causas y efectos.	Beneficia rios, cooperan tes	Disminuir la tasa de mortalidad por tumor maligno del estomago	<p>Conciencia y educación pública: Informar a la población sobre los factores de riesgo, síntomas tempranos y opciones de tratamiento del cáncer de estómago puede ayudar a aumentar la detección temprana y mejorar los resultados.</p> <p>Acceso a la atención médica: Garantizar que</p>

Municipio de Támesis

Antioquia – Colombia
NIT 890.981.238-3
Casa de Gobierno
Calle 10 No 9-51
Teléfono (57) 604 5906968
Código Postal 056020



Municipio de Támesis
Antioquia - Colombia

Problemática (Problema priorizado)	Actores Políticos e Institucionales (Instrumento 1 PTS)	Actores Sociales y Comunitarios (Instrumento 2 PTS)	Respuesta Institucionales, e Intersectoriales (Conclusiones y Fortalezas Instrumento 1 PTS)	Respuesta Social (Conclusiones y Fortalezas Instrumento 2 PTS)	Posición o Rol del Actor o Sector	Intereses (Problema transformado)	Contribución / Gestión de Conflictos (Instrumento 1 y 2 PTS - pregunta: que puedo aportar)
		ES— CMJ – Cabildo Indígena	tratamiento y el apoyo a los pacientes, con un enfoque en la colaboración interdisciplinaria y la investigación continua.				<p>todas las personas tengan acceso a servicios de atención médica de calidad, incluidas pruebas de detección y tratamiento para el cáncer de estómago, puede reducir las disparidades en los resultados de salud.</p> <p>Promoción de estilos de vida saludables: Fomentar hábitos alimenticios saludables, como una dieta rica en frutas y verduras y baja en alimentos procesados y grasas saturadas, así como promover la actividad física regular, puede ayudar a reducir el riesgo de desarrollar cáncer de estómago.</p> <p>Investigación y desarrollo: Invertir en investigación médica para comprender mejor las causas subyacentes del cáncer de estómago, desarrollar nuevas técnicas de detección y tratamiento, y mejorar la supervivencia y la calidad de vida de los pacientes.</p> <p>Apoyo a pacientes y familias: Proporcionar recursos y servicios de apoyo a pacientes diagnosticados con cáncer de estómago y a sus familias, como grupos de apoyo, asesoramiento psicológico y asistencia financiera, puede ayudar a enfrentar los desafíos emocionales y financieros</p>

✉ alcaldia@tamesis-antioquia.gov.co

🌐 www.tamesis-antioquia.gov.co ▶ Támesis Antioquia

📺 Tamesisweb ✂ @tamesis_web 📷 [alcaldiatamesisantioquia](https://www.facebook.com/alcaldiatamesisantioquia)

Municipio de Támesis

Antioquia – Colombia
 NIT 890.981.238-3
 Casa de Gobierno
 Calle 10 No 9-51
 Teléfono (57) 604 5906968
 Código Postal 056020



Municipio de Támesis
 Antioquia - Colombia

Problemática (Problema priorizado)	Actores Políticos e Institucionales (Instrumento 1 PTS)	Actores Sociales y Comunitarios (Instrumento 2 PTS)	Respuesta Institucional, e Intersectoriales (Conclusiones y Fortalezas Instrumento 1 PTS)	Respuesta Social (Conclusiones y Fortalezas Instrumento 2 PTS)	Posición o Rol del Actor o Sector	Intereses (Problema transformado)	Contribución / Gestión de Conflictos (Instrumento 1 y 2 PTS - pregunta: que puedo aportar)
							asociados con la enfermedad. Políticas de salud pública: Implementar políticas de salud pública que promuevan la prevención del cáncer de estómago, como regulaciones sobre la seguridad alimentaria y el medio ambiente, y programas de vacunación contra Helicobacter pylori, una bacteria que se ha relacionado con un mayor riesgo de cáncer gástrico.
Enfermedades isquémicas del corazón	Alcalde Municipal – Gabinete Municipal – Empresas Descentralizadas de servicios — Otros	Juntas de acción comunal y ASOCOMUNAL Bomberos Asociación de usuarios Cabildo de adulto mayor ASOCIACIONES DE COMERCIANTES - CMJ – Cabildo Indígena	La respuesta institucional a las enfermedades isquémicas del corazón involucra una combinación de prevención, diagnóstico, tratamiento y rehabilitación para mejorar la salud cardiovascular y reducir el impacto de estas enfermedades en la población.	La respuesta social a las enfermedades isquémicas del corazón implica un enfoque integral que aborda la prevención, el diagnóstico temprano, el tratamiento efectivo y el apoyo continuo para aquellos afectados por estas afecciones.	Beneficiarios, cooperantes	disminuir las enfermedades isquémicas del corazón	Prevención primaria: Educación sobre estilos de vida saludables, como una dieta equilibrada, ejercicio regular, control del peso, evitar el tabaquismo y el consumo excesivo de alcohol. Las campañas de concientización sobre los factores de riesgo cardiovascular y la promoción de la detección temprana son esenciales. Atención médica temprana: Acceso a servicios de atención médica adecuados para la detección temprana y el manejo de los factores de riesgo cardiovascular, como la hipertensión arterial, el colesterol alto y la diabetes. Tratamiento médico: Desarrollo y acceso a tratamientos médicos efectivos, incluyendo medicamentos para reducir el colesterol, controlar la presión arterial y prevenir la formación de coágulos sanguíneos. La cirugía de

Municipio de Támesis

Antioquia – Colombia
 NIT 890.981.238-3
 Casa de Gobierno
 Calle 10 No 9-51
 Teléfono (57) 604 5906968
 Código Postal 056020



Municipio de Támesis
 Antioquia - Colombia

Problemática (Problema priorizado)	Actores Políticos e Institucionales (Instrumento 1 PTS)	Actores Sociales y Comunitarios (Instrumento 2 PTS)	Respuesta Institucionales, e Intersectoriales (Conclusiones y Fortalezas Instrumento 1 PTS)	Respuesta Social (Conclusiones y Fortalezas Instrumento 2 PTS)	Posición o Rol del Actor o Sector	Intereses (Problema transformado)	Contribución / Gestión de Conflictos (Instrumento 1 y 2 PTS - pregunta: que puedo aportar)
							<p>revascularización coronaria, como la angioplastia y la colocación de stents, también es parte del arsenal terapéutico.</p> <p>Rehabilitación cardíaca: Programas de rehabilitación cardíaca que incluyen ejercicios supervisados, educación sobre la enfermedad y el manejo de factores de riesgo, así como apoyo emocional para ayudar a los pacientes a recuperarse física y emocionalmente después de un evento cardiovascular.</p> <p>Investigación y desarrollo: Apoyo a la investigación médica y científica para comprender mejor las enfermedades isquémicas del corazón, identificar nuevas estrategias de prevención y tratamiento, y mejorar la calidad de vida de los pacientes.</p>
Altas tasas de Tumor maligno de los órganos digestivos y del peritoneo, excepto estómago y colon	Alcalde Municipal – Gabinete Municipal – Empresas Descentralizadas de servicios E.S.E —Otros	Juntas de acción comunal y ASOCOMUNAL Bomberos Asociación de usuarios Cabildo de adulto mayor ASOCIACIONES DE COMERCIANTES— CMJ – Cabildo Indígena	La respuesta institucional al tumor maligno de los órganos digestivos y del peritoneo implica un enfoque multidisciplinario que incluye diagnóstico temprano, tratamiento agresivo y seguimiento cuidadoso para mejorar los resultados y la calidad de vida de los pacientes.	La respuesta social al tumor maligno de los órganos digestivos y del peritoneo se centra en la prevención, detección temprana, acceso a atención médica de calidad, apoyo emocional y psicosocial, y avances en investigación y desarrollo de	Beneficiarios, cooperantes	Disminuir la tasa de Tumor maligno de los órganos digestivos y del peritoneo, excepto estómago y colon	<p>Educación y concienciación pública: Campañas de concientización para educar al público sobre los factores de riesgo asociados con los tumores malignos en los órganos digestivos y el peritoneo, así como los signos y síntomas que podrían indicar la presencia de cáncer. Esto incluiría información sobre hábitos de vida saludables, como la dieta y el ejercicio, que pueden reducir el riesgo de desarrollar la enfermedad.</p> <p>Promoción de exámenes de detección: Fomento de la</p>

✉ alcaldia@tamesis-antioquia.gov.co

🌐 www.tamesis-antioquia.gov.co ▶ Támesis Antioquia

📺 Tamesisweb ✂ @tamesis_web 📷 [alcaldiatamesisantioquia](https://www.facebook.com/alcaldiatamesisantioquia)

Municipio de Támesis

Antioquia – Colombia
 NIT 890.981.238-3
 Casa de Gobierno
 Calle 10 No 9-51
 Teléfono (57) 604 5906968
 Código Postal 056020



Municipio de Támesis
 Antioquia - Colombia

Problemática (Problema priorizado)	Actores Políticos e Institucionales (Instrumento 1 PTS)	Actores Sociales y Comunitarios (Instrumento 2 PTS)	Respuesta Institucionales, e Intersectoriales (Conclusiones y Fortalezas Instrumento 1 PTS)	Respuesta Social (Conclusiones y Fortalezas Instrumento 2 PTS)	Posición o Rol del Actor o Sector	Intereses (Problema transformado)	Contribución / Gestión de Conflictos (Instrumento 1 y 2 PTS - pregunta: que puedo aportar)
				tratamientos. Un enfoque integral y colaborativo es fundamental para abordar eficazmente esta enfermedad y mejorar los resultados para los pacientes.			<p>realización de pruebas de detección, como endoscopias, ecografías, tomografías computarizadas y resonancias magnéticas, en personas con factores de riesgo conocidos o síntomas sugestivos. La detección temprana puede mejorar significativamente las tasas de supervivencia al permitir un tratamiento más efectivo.</p> <p>Acceso a atención médica de calidad: Garantizar que las personas afectadas tengan acceso oportuno a atención médica de calidad, incluyendo consultas con especialistas, pruebas de diagnóstico y tratamiento adecuado. Esto podría implicar la mejora de los sistemas de atención médica y la reducción de barreras financieras o geográficas que limiten el acceso a la atención.</p> <p>Apoyo emocional y psicosocial: Proporcionar apoyo emocional y psicosocial tanto a los pacientes como a sus familias, ya que el cáncer puede tener un impacto significativo en la salud mental y el bienestar emocional. Los servicios de asesoramiento, grupos de apoyo y recursos comunitarios pueden ser útiles para ayudar a las personas a hacer frente a los desafíos asociados con el cáncer.</p> <p>Investigación y desarrollo de</p>

Municipio de Támesis

Antioquia – Colombia
 NIT 890.981.238-3
 Casa de Gobierno
 Calle 10 No 9-51
 Teléfono (57) 604 5906968
 Código Postal 056020



Municipio de Támesis
 Antioquia - Colombia

Problemática (Problema priorizado)	Actores Políticos e Institucionales (Instrumento 1 PTS)	Actores Sociales y Comunitarios (Instrumento 2 PTS)	Respuesta Institucionales, e Intersectoriales (Conclusiones y Fortalezas Instrumento 1 PTS)	Respuesta Social (Conclusiones y Fortalezas Instrumento 2 PTS)	Posición o Rol del Actor o Sector	Intereses (Problema transformado)	Contribución / Gestión de Conflictos (Instrumento 1 y 2 PTS - pregunta: que puedo aportar)
							tratamientos: Fomentar la investigación médica para desarrollar nuevos tratamientos y mejorar los existentes para los tumores malignos en órganos digestivos y el peritoneo. Esto incluye investigaciones sobre terapias dirigidas, inmunoterapia, cirugía mínimamente invasiva y técnicas de radioterapia más precisas.
Alta tasa de mortalidad por diabetes mellitus	Alcalde Municipal – Gabinete Municipal – Empresas Descentralizadas de servicios E.S.E —Otros	Juntas de acción comunal y ASOCOMUNAL Bomberos Asociación de usuarios Cabildo de adulto mayor - CPSAM ASOCIACIONES DE COMERCIANTES – CMJ – Cabildo Indígena	La respuesta institucional a una alta tasa de mortalidad por diabetes mellitus implica una combinación de prevención, detección temprana, atención médica de calidad y control de factores de riesgo, junto con intervenciones a nivel comunitario y apoyo a la investigación.	La respuesta social a la alta tasa de mortalidad por diabetes mellitus debe abordar tanto la prevención como el manejo de la enfermedad, centrándose en la educación, el acceso a la atención médica, el apoyo continuo y la investigación para mejorar los resultados de salud de las personas afectadas.	Beneficiarios, cooperantes	disminuir la tasa de mortalidad por diabetes mellitus	<p>Prevención primaria: Enfocarse en la prevención de la diabetes mellitus tipo 2, que representa la gran mayoría de los casos, mediante la promoción de estilos de vida saludables. Esto incluye campañas de concienciación sobre la importancia de una dieta equilibrada, la actividad física regular y la prevención del sobrepeso y la obesidad, que son factores de riesgo importantes para el desarrollo de la diabetes.</p> <p>Detección temprana y diagnóstico precoz: Implementar programas de detección temprana para identificar a las personas en riesgo de desarrollar diabetes o que ya la padecen, pero aún no han sido diagnosticadas. Esto podría incluir exámenes de glucosa en sangre regulares y pruebas de hemoglobina A1c en entornos de atención primaria.</p> <p>Acceso a la atención médica y tratamiento adecuado: Garantizar que todas las</p>

✉ alcaldia@tamesis-antioquia.gov.co

🌐 www.tamesis-antioquia.gov.co ▶ Támesis Antioquia

📺 Tamesisweb ✂ @tamesis_web 📷 [alcaldiatamesisantioquia](https://www.facebook.com/alcaldiatamesisantioquia)

Municipio de Támesis

Antioquia – Colombia
 NIT 890.981.238-3
 Casa de Gobierno
 Calle 10 No 9-51
 Teléfono (57) 604 5906968
 Código Postal 056020



Municipio de Támesis
 Antioquia - Colombia

Problemática (Problema priorizado)	Actores Políticos e Institucionales (Instrumento 1 PTS)	Actores Sociales y Comunitarios (Instrumento 2 PTS)	Respuesta Institucionales, e Intersectoriales (Conclusiones y Fortalezas Instrumento 1 PTS)	Respuesta Social (Conclusiones y Fortalezas Instrumento 2 PTS)	Posición o Rol del Actor o Sector	Intereses (Problema transformado)	Contribución / Gestión de Conflictos (Instrumento 1 y 2 PTS - pregunta: que puedo aportar)
							<p>personas diagnosticadas con diabetes tengan acceso a una atención médica adecuada y asequible. Esto implica proporcionar acceso a medicamentos para el control de la glucosa en sangre, así como a servicios de educación en diabetes, consultas con nutricionistas y otros profesionales de la salud especializados en el manejo de la enfermedad.</p> <p>Educación y promoción de la autogestión: Brindar educación continua sobre el manejo de la diabetes y la importancia del autocuidado. Esto incluye información sobre cómo controlar los niveles de glucosa en sangre, la alimentación saludable, la actividad física, el manejo de medicamentos y el seguimiento de complicaciones potenciales.</p> <p>Apoyo psicosocial: Proporcionar apoyo emocional y psicológico a las personas afectadas por la diabetes y sus familias, ya que el manejo de esta enfermedad puede ser estresante y desafiante. Esto podría incluir la creación de grupos de apoyo, servicios de asesoramiento y recursos comunitarios para ayudar a las personas a hacer frente a los desafíos emocionales y sociales relacionados con la diabetes.</p>
Alta tasa de mortalidad y años de vida potencialmente	Alcalde Municipal – Gabinete Municipal – Empresas	Juntas de acción comunal y ASOCOMUNAL	Abordar la alta tasa de mortalidad y años de vida	La respuesta social a la alta tasa de mortalidad y	Beneficiarios, cooperantes,	Disminuir la tasa de mortalidad y años de vida	Prevención de la violencia: Implementación de programas de prevención de la violencia en comunidades

Municipio de Támesis

Antioquia – Colombia
 NIT 890.981.238-3
 Casa de Gobierno
 Calle 10 No 9-51
 Teléfono (57) 604 5906968
 Código Postal 056020



Municipio de Támesis
 Antioquia - Colombia

Problemática (Problema priorizado)	Actores Políticos e Institucionales (Instrumento 1 PTS)	Actores Sociales y Comunitarios (Instrumento 2 PTS)	Respuesta Institucional, e Intersectoriales (Conclusiones y Fortalezas Instrumento 1 PTS)	Respuesta Social (Conclusiones y Fortalezas Instrumento 2 PTS)	Posición o Rol del Actor o Sector	Intereses (Problema transformado)	Contribución / Gestión de Conflictos (Instrumento 1 y 2 PTS - pregunta: que puedo aportar)
perdidos por causas externas (homicidio) especialmente en los hombres.	Descentralizadas de servicios E.S.E —Otros POLICIAL	Bomberos Asociación de usuarios Cabildo de adulto mayor - CPSAM ASOCIACIONES DE COMERCIANTES — CMJ – Cabildo Indígena	potencialmente perdidos por homicidio requiere un enfoque integral que combine medidas de prevención del crimen, intervenciones en salud mental, educación y sensibilización, apoyo a las víctimas, control de armas y monitoreo de datos.	años de vida potencialmente perdidos por homicidio requiere un enfoque integral que aborde tanto los factores sociales y económicos subyacentes como las políticas de seguridad pública y de salud mental. Trabajar en colaboración para implementar estrategias de prevención y proporcionar apoyo a las comunidades afectadas es fundamental para reducir la violencia y mejorar la calidad de vida de las personas.	oponentes, perjudicados	potencialmente perdidos por causas externas (homicidio) especialmente en los hombres.	<p>en riesgo, que pueden incluir intervenciones para reducir la violencia doméstica, la violencia callejera y la violencia entre pandillas. Estos programas podrían centrarse en la educación sobre resolución de conflictos, el manejo de la ira, y la promoción de relaciones saludables.</p> <p>Mejora de la seguridad pública: Incremento de la presencia policial en áreas de alta criminalidad y aplicación de políticas de seguridad más efectivas para disuadir el crimen. Además, promoción de estrategias de rehabilitación y reinserción para individuos en riesgo de cometer actos violentos.</p> <p>Intervenciones en salud mental: Desarrollo de programas de detección y tratamiento de problemas de salud mental, como trastornos de conducta, depresión y trastorno de estrés posttraumático, que pueden contribuir a comportamientos violentos. Garantizar el acceso a servicios de salud mental de calidad y reducir el estigma asociados con los trastornos mentales.</p> <p>Educación y oportunidades: Promoción de oportunidades educativas y laborales para jóvenes en comunidades afectadas por la violencia, lo que puede ayudar a prevenir la participación en</p>

✉ alcaldia@tamesis-antioquia.gov.co

🌐 www.tamesis-antioquia.gov.co ▶ Támesis Antioquia

📺 Tamesisweb ✂ @tamesis_web 📷 [alcaldiatamesisantioquia](https://www.facebook.com/alcaldiatamesisantioquia)

Municipio de Támesis

Antioquia – Colombia
 NIT 890.981.238-3
 Casa de Gobierno
 Calle 10 No 9-51
 Teléfono (57) 604 5906968
 Código Postal 056020



Municipio de Támesis
 Antioquia - Colombia

Problemática (Problema priorizado)	Actores Políticos e Institucionales (Instrumento 1 PTS)	Actores Sociales y Comunitarios (Instrumento 2 PTS)	Respuesta Institucionales, e Intersectoriales (Conclusiones y Fortalezas Instrumento 1 PTS)	Respuesta Social (Conclusiones y Fortalezas Instrumento 2 PTS)	Posición o Rol del Actor o Sector	Intereses (Problema transformado)	Contribución / Gestión de Conflictos (Instrumento 1 y 2 PTS - pregunta: que puedo aportar)
							<p>actividades delictivas. Inversión en programas de educación, capacitación laboral y desarrollo económico local.</p> <p>Control de armas: Implementación de políticas de control de armas para limitar el acceso a armas de fuego, especialmente entre aquellos con un historial de comportamiento violento o problemas de salud mental. Esto puede incluir leyes de control de armas más estrictas, así como programas de recompra de armas.</p> <p>Fortalecimiento de la red de apoyo comunitario: Promoción de la colaboración entre agencias gubernamentales, organizaciones comunitarias, líderes religiosos y otros grupos locales para abordar las causas subyacentes de la violencia y brindar apoyo a las víctimas y sus familias.</p>
incidencia de violencia intrafamiliar	Alcalde Municipal – Gabinete Municipal – Empresas Descentralizadas de servicios E.S.E —Otros Comisaría de Familia, Policía Nal	Juntas de acción comunal y ASOCOMUNAL Bomberos Asociación de usuarios Cabildo de adulto mayor - CPSAM ASOCIACIONES DE COMERCIANTES – CMJ – Cabildo Indígena	La respuesta institucional a la violencia intrafamiliar debe ser integral e incluir medidas legales, servicios de apoyo, educación y sensibilización, intervención temprana, coordinación interinstitucional y investigación. Esto es	La respuesta social a la incidencia de violencia intrafamiliar requiere un enfoque integral que aborde la sensibilización, el acceso a servicios de apoyo, la prevención primaria, la legislación y la aplicación de la	Beneficiarios, cooperantes, oponentes, perjudicados	Disminuir la incidencia de violencia intrafamiliar	<p>Educación y sensibilización: Es fundamental promover la conciencia pública sobre la violencia intrafamiliar, sus formas, consecuencias y recursos disponibles para aquellos que la experimentan. Esto puede incluir campañas educativas en los medios de comunicación, programas en las escuelas y talleres comunitarios.</p> <p>Acceso a servicios de apoyo: Garantizar que las</p>

Municipio de Támesis

Antioquia – Colombia
NIT 890.981.238-3
Casa de Gobierno
Calle 10 No 9-51
Teléfono (57) 604 5906968
Código Postal 056020



Municipio de Támesis
Antioquia - Colombia

Problemática (Problema priorizado)	Actores Políticos e Institucionales (Instrumento 1 PTS)	Actores Sociales y Comunitarios (Instrumento 2 PTS)	Respuesta Institucionales, e Intersectoriales (Conclusiones y Fortalezas Instrumento 1 PTS)	Respuesta Social (Conclusiones y Fortalezas Instrumento 2 PTS)	Posición o Rol del Actor o Sector	Intereses (Problema transformado)	Contribución / Gestión de Conflictos (Instrumento 1 y 2 PTS - pregunta: que puedo aportar)
			fundamental para proteger a las víctimas, prevenir futuros casos de violencia y crear comunidades más seguras y saludables.	ley, la participación comunitaria, la investigación y el monitoreo continuo.			<p>víctimas de violencia intrafamiliar tengan acceso a servicios de apoyo, como líneas telefónicas de ayuda, refugios seguros, asesoramiento psicológico y asistencia legal. Estos servicios deben estar disponibles y ser accesibles para todas las personas afectadas, independientemente de su género, edad, orientación sexual, origen étnico o situación socioeconómica.</p> <p>Prevención primaria: Implementar programas de prevención que aborden los factores de riesgo de la violencia intrafamiliar, como el consumo excesivo de alcohol, el desempleo, el estrés económico y la desigualdad de género. Estos programas pueden incluir capacitación en habilidades para resolver conflictos, promoción de relaciones saludables y empoderamiento de las mujeres y otros grupos vulnerables.</p> <p>Legislación y aplicación de la ley: Fortalecer las leyes y políticas que protegen a las víctimas de violencia intrafamiliar y responsabilizan a los perpetradores. Esto incluye la implementación efectiva de leyes existentes, así como el desarrollo de nuevas políticas que aborden lagunas en la protección de los derechos de las víctimas.</p>

✉ alcaldia@tamesis-antioquia.gov.co

🌐 www.tamesis-antioquia.gov.co ▶ Támesis Antioquia

📺 Tamesisweb ✂ @tamesis_web 📷 [alcaldiatamesisantioquia](https://www.facebook.com/alcaldiatamesisantioquia)

Municipio de Támesis

Antioquia – Colombia
 NIT 890.981.238-3
 Casa de Gobierno
 Calle 10 No 9-51
 Teléfono (57) 604 5906968
 Código Postal 056020



Municipio de Támesis
 Antioquia - Colombia

Problemática (Problema priorizado)	Actores Políticos e Institucionales (Instrumento 1 PTS)	Actores Sociales y Comunitarios (Instrumento 2 PTS)	Respuesta Institucional, e Intersectoriales (Conclusiones y Fortalezas Instrumento 1 PTS)	Respuesta Social (Conclusiones y Fortalezas Instrumento 2 PTS)	Posición o Rol del Actor o Sector	Intereses (Problema transformado)	Contribución / Gestión de Conflictos (Instrumento 1 y 2 PTS - pregunta: que puedo aportar)
							Participación comunitaria: Fomentar la participación activa de la comunidad en la prevención y respuesta a la violencia intrafamiliar. Esto puede implicar la formación de comités locales, coaliciones y redes de apoyo que trabajen en colaboración con organizaciones gubernamentales y no gubernamentales para abordar el problema a nivel local.
incidencia de casos de consumo de spa	Alcalde Municipal – Gabinete Municipal – Empresas Descentralizadas de servicios E.S.E —Otros Comisaría de Familia, Policia Nal	Juntas de acción comunal y ASOCOMUNAL Bomberos Asociación de usuarios Cabildo de adulto mayor - CPSAM ASOCIACIONES DE COMERCIANTES – CMJ – Cabildo Indígena	La respuesta institucional al consumo de drogas en el contexto de un spa o centro de bienestar debe incluir medidas de educación, implementación de políticas, control de acceso, promoción de estilos de vida saludables y derivación y tratamiento para aquellos que necesitan ayuda con su consumo de drogas.	La respuesta social a la incidencia de casos de consumo de SPA implica una combinación de medidas preventivas, acceso a tratamientos especializados, políticas públicas efectivas y apoyo comunitario para abordar los diversos aspectos de este problema de salud pública.	Beneficiarios, cooperantes, oponentes, perjudicados	disminuir la incidencia de casos de consumo de spa	Prevenición primaria: La educación y concienciación sobre los riesgos asociados con el consumo de SPA son fundamentales. Campañas de sensibilización dirigidas a jóvenes y adultos sobre los efectos negativos para la salud, sociales y legales del consumo de drogas pueden ayudar a prevenir el inicio del consumo. Acceso a servicios de salud y tratamiento: Es esencial garantizar que las personas que necesitan ayuda para superar el consumo de SPA tengan acceso a servicios de salud mental y tratamientos especializados. Esto incluye programas de desintoxicación, terapia de grupo, terapia cognitivo-conductual y tratamiento farmacológico cuando sea necesario. Reducción de daños: Además de la prevención y el tratamiento, es importante implementar estrategias de reducción de daños que

Municipio de Támesis

Antioquia – Colombia
 NIT 890.981.238-3
 Casa de Gobierno
 Calle 10 No 9-51
 Teléfono (57) 604 5906968
 Código Postal 056020



Municipio de Támesis
 Antioquia - Colombia

Problemática (Problema priorizado)	Actores Políticos e Institucionales (Instrumento 1 PTS)	Actores Sociales y Comunitarios (Instrumento 2 PTS)	Respuesta Institucionales, e Intersectoriales (Conclusiones y Fortalezas Instrumento 1 PTS)	Respuesta Social (Conclusiones y Fortalezas Instrumento 2 PTS)	Posición o Rol del Actor o Sector	Intereses (Problema transformado)	Contribución / Gestión de Conflictos (Instrumento 1 y 2 PTS - pregunta: que puedo aportar)
							<p>minimicen los riesgos asociados con el consumo de SPA. Esto puede incluir programas de intercambio de jeringuillas para reducir la transmisión de enfermedades, acceso a kits de naloxona para revertir una sobredosis de opioides y servicios de pruebas de drogas para asegurar la pureza y seguridad de las sustancias consumidas.</p> <p>Políticas públicas: Implementación de políticas públicas efectivas que aborden tanto la oferta como la demanda de drogas. Esto puede incluir regulaciones más estrictas sobre la venta y distribución de drogas, así como medidas para reducir el estigma asociado con el consumo de drogas y promover la rehabilitación y reintegración de los usuarios en la sociedad.</p> <p>Apoyo comunitario: El apoyo de la comunidad es fundamental para ayudar a las personas que luchan contra el consumo de SPA. Esto puede implicar la creación de grupos de apoyo comunitario, servicios de asesoramiento y programas de reintegración social para aquellos que están en proceso de recuperación.</p>
Alta tasa de mortalidad infantil	Alcalde Municipal – Gabinete Municipal – Empresas Descentralizadas de servicios E.S.E —Otros	Juntas de acción comunal y ASOCOMUNAL Bomberos Asociación de usuarios	La respuesta institucional a la alta tasa de mortalidad infantil debe incluir una combinación de atención médica	La respuesta social a la alta tasa de mortalidad infantil debe ser multifacética e integrada,	Beneficiarios, cooperantes	disminuir la Alta tasa de mortalidad infantil	Acceso a la atención médica prenatal y neonatal: Garantizar que las madres embarazadas reciban atención médica adecuada durante el embarazo, incluidos exámenes

✉ alcaldia@tamesis-antioquia.gov.co

🌐 www.tamesis-antioquia.gov.co ▶ Támesis Antioquia

📺 Tamesisweb ✂ @tamesis_web 📷 [alcaldiatamesisantioquia](https://www.facebook.com/alcaldiatamesisantioquia)

Municipio de Támesis

Antioquia – Colombia
 NIT 890.981.238-3
 Casa de Gobierno
 Calle 10 No 9-51
 Teléfono (57) 604 5906968
 Código Postal 056020



Municipio de Támesis
 Antioquia - Colombia

Problemática (Problema priorizado)	Actores Políticos e Institucionales (Instrumento 1 PTS)	Actores Sociales y Comunitarios (Instrumento 2 PTS)	Respuesta Institucionales, e Intersectoriales (Conclusiones y Fortalezas Instrumento 1 PTS)	Respuesta Social (Conclusiones y Fortalezas Instrumento 2 PTS)	Posición o Rol del Actor o Sector	Intereses (Problema transformado)	Contribución / Gestión de Conflictos (Instrumento 1 y 2 PTS - pregunta: que puedo aportar)
	Comisaría de Familia, Policía Nal	Cabildo de adulto mayor - CPSAM ASOCIACIONES DE COMERCIANTES – CMJ – Cabildo Indígena	prenatal y neonatal, promoción de la lactancia materna, vacunación infantil, acceso a agua potable y saneamiento, educación y apoyo a las familias, y monitoreo y evaluación continuos para garantizar el progreso hacia la reducción de la mortalidad infantil.	abordando no solo las causas médicas, sino también los determinantes sociales, económicos y ambientales que afectan la salud y el bienestar de los niños y sus familias.			<p>regulares, atención prenatal y educación sobre salud materna. Además, es crucial proporcionar atención médica de calidad a los recién nacidos, incluidos controles regulares después del parto y acceso a servicios neonatales especializados.</p> <p>Educación sobre salud materna e infantil: Promover la educación sobre salud materna e infantil en comunidades vulnerables, incluyendo información sobre nutrición adecuada, lactancia materna, higiene infantil y cuidado prenatal. Esto puede ayudar a prevenir complicaciones durante el embarazo y el parto, así como enfermedades infantiles prevenibles.</p> <p>Nutrición y acceso a alimentos: Asegurar que las familias tengan acceso a alimentos nutritivos y adecuados para los niños desde el nacimiento hasta la infancia temprana. La desnutrición infantil es una causa importante de mortalidad infantil en muchas partes del mundo, por lo que es crucial abordar las inequidades en el acceso a alimentos y mejorar la seguridad alimentaria.</p> <p>Vacunación y prevención de enfermedades: Promover programas de vacunación infantil para prevenir enfermedades prevenibles</p>

Municipio de Támesis

Antioquia – Colombia
 NIT 890.981.238-3
 Casa de Gobierno
 Calle 10 No 9-51
 Teléfono (57) 604 5906968
 Código Postal 056020



Municipio de Támesis
 Antioquia - Colombia

Problemática (Problema priorizado)	Actores Políticos e Institucionales (Instrumento 1 PTS)	Actores Sociales y Comunitarios (Instrumento 2 PTS)	Respuesta Institucionales, e Intersectoriales (Conclusiones y Fortalezas Instrumento 1 PTS)	Respuesta Social (Conclusiones y Fortalezas Instrumento 2 PTS)	Posición o Rol del Actor o Sector	Intereses (Problema transformado)	Contribución / Gestión de Conflictos (Instrumento 1 y 2 PTS - pregunta: que puedo aportar)
							<p>por vacunación, como el sarampión, la tos ferina y la poliomielitis. Además, es esencial implementar medidas de prevención de enfermedades infecciosas, como la promoción de prácticas de higiene y saneamiento adecuadas.</p> <p>Acceso a agua potable y saneamiento básico: Mejorar el acceso a agua potable limpia y saneamiento básico en comunidades donde la falta de acceso a estos servicios contribuye a la propagación de enfermedades y a una alta tasa de mortalidad infantil.</p> <p>Reducción de la pobreza y desigualdades sociales: Abordar las causas subyacentes de la pobreza y las desigualdades sociales que contribuyen a la alta tasa de mortalidad infantil, como el acceso limitado a servicios de salud, educación y oportunidades económicas.</p>
porcentaje alto de niños con bajo peso al nacer	Alcalde Municipal – Gabinete Municipal – Empresas Descentralizadas de servicios E.S.E —Otros Comisaría de Familia	Juntas de acción comunal y ASOCOMUNAL Bomberos Asociación de usuarios Cabildo de adulto mayor - CPSAM ASOCIACIONES DE COMERCIANTES – CMJ – Cabildo Indígena	La respuesta institucional al alto porcentaje de niños con bajo peso al nacer debe abordar una variedad de factores, incluida la atención prenatal de calidad, la promoción de estilos de vida saludables, la prevención y el tratamiento de	La respuesta social al porcentaje alto de niños con bajo peso al nacer debe abordar una variedad de factores, incluida la atención prenatal temprana, la nutrición materna, el acceso a	Beneficiarios, cooperantes	disminuir el porcentaje alto de niños con bajo peso al nacer	<p>Atención prenatal temprana y acceso a la atención médica: Es fundamental garantizar que las mujeres embarazadas tengan acceso a atención prenatal temprana y continua. Esto incluye visitas regulares al médico durante el embarazo para monitorear el crecimiento fetal y abordar cualquier problema de salud materna o fetal que pueda surgir.</p> <p>Nutrición y educación sobre</p>

✉ alcaldia@tamesis-antioquia.gov.co

🌐 www.tamesis-antioquia.gov.co ▶ Támesis Antioquia

📺 Tamesisweb ✂ @tamesis_web 📷 [alcaldiatamesisantioquia](https://www.facebook.com/alcaldiatamesisantioquia)

Municipio de Támesis

Antioquia – Colombia
 NIT 890.981.238-3
 Casa de Gobierno
 Calle 10 No 9-51
 Teléfono (57) 604 5906968
 Código Postal 056020



Municipio de Támesis
 Antioquia - Colombia

Problemática (Problema priorizado)	Actores Políticos e Institucionales (Instrumento 1 PTS)	Actores Sociales y Comunitarios (Instrumento 2 PTS)	Respuesta Institucional, e Intersectoriales (Conclusiones y Fortalezas Instrumento 1 PTS)	Respuesta Social (Conclusiones y Fortalezas Instrumento 2 PTS)	Posición o Rol del Actor o Sector	Intereses (Problema transformado)	Contribución / Gestión de Conflictos (Instrumento 1 y 2 PTS - pregunta: que puedo aportar)
			enfermedades durante el embarazo, el apoyo nutricional, el acceso a servicios de salud materna y neonatal, el apoyo social y comunitario, y la educación continua y el seguimiento para garantizar resultados positivos para la madre y el bebé.	alimentos nutritivos, la atención médica especializada y el apoyo psicosocial para mejorar los resultados de salud materno-infantil.			<p>salud materna: Promover una adecuada nutrición materna durante el embarazo, incluyendo la ingesta de vitaminas prenatales y una dieta equilibrada rica en nutrientes. Además, proporcionar educación sobre prácticas saludables durante el embarazo, como evitar el consumo de alcohol, tabaco y drogas ilícitas.</p> <p>Acceso a alimentos nutritivos y suplementos: Garantizar que las mujeres embarazadas tengan acceso a alimentos nutritivos y suplementos, especialmente en comunidades con alta prevalencia de desnutrición y escasez de alimentos. Los programas de apoyo alimentario pueden ayudar a mejorar la ingesta de nutrientes esenciales durante el embarazo.</p> <p>Atención médica especializada para embarazos de alto riesgo: Identificar y proporcionar atención médica especializada a mujeres embarazadas en situaciones de alto riesgo, como aquellas con condiciones médicas preexistentes o complicaciones durante el embarazo que puedan afectar el crecimiento fetal.</p> <p>Apoyo psicosocial y educación para padres: Brindar apoyo psicosocial a mujeres embarazadas y a</p>

Municipio de Támesis

Antioquia – Colombia
 NIT 890.981.238-3
 Casa de Gobierno
 Calle 10 No 9-51
 Teléfono (57) 604 5906968
 Código Postal 056020



Municipio de Támesis
 Antioquia - Colombia

Problemática (Problema priorizado)	Actores Políticos e Institucionales (Instrumento 1 PTS)	Actores Sociales y Comunitarios (Instrumento 2 PTS)	Respuesta Institucionales, e Intersectoriales (Conclusiones y Fortalezas Instrumento 1 PTS)	Respuesta Social (Conclusiones y Fortalezas Instrumento 2 PTS)	Posición o Rol del Actor o Sector	Intereses (Problema transformado)	Contribución / Gestión de Conflictos (Instrumento 1 y 2 PTS - pregunta: que puedo aportar)
							<p>sus familias, incluyendo asesoramiento sobre el manejo del estrés, la ansiedad y otras preocupaciones emocionales durante el embarazo. Además, ofrecer educación para padres sobre cuidado infantil, lactancia materna y crianza saludable.</p> <p>Programas de seguimiento postnatal: Implementar programas de seguimiento postnatal para monitorear el crecimiento y desarrollo de los bebés nacidos con bajo peso al nacer. Esto puede incluir servicios de atención médica pediátrica, asesoramiento nutricional y apoyo a las familias para abordar las necesidades especiales de los bebés prematuros o con bajo peso.</p>
Mayor incidencia de morbilidad en la primera infancia	Alcalde Municipal – Gabinete Municipal – Empresas Descentralizadas de servicios E.S.E —Otros Comisaría de Familia, Policía Nal	Juntas de acción comunal y ASOCOMUNAL Bomberos Asociación de usuarios Cabildo de adulto mayor - CPSAM ASOCIACIONES DE COMERCIANTES – CMJ – Cabildo Indígena	La respuesta institucional a una mayor incidencia de morbilidad en la primera infancia debe centrarse en garantizar el acceso a atención médica de calidad, promover estilos de vida saludables, prevenir enfermedades infecciosas, fomentar la lactancia materna, proporcionar atención temprana de la	La respuesta social a la mayor incidencia de morbilidad en la primera infancia requiere un enfoque holístico que aborde los determinantes sociales, económicos y ambientales de la salud infantil, junto con la promoción de prácticas de cuidado infantil saludables y el acceso a servicios de	Beneficiarios, cooperantes	disminuir la incidencia de morbilidad en la primera infancia	<p>Acceso a atención médica preventiva y atención primaria de salud: Garantizar que los niños tengan acceso a atención médica preventiva de calidad, que incluya visitas regulares al pediatra, vacunaciones según el calendario recomendado y controles de crecimiento y desarrollo. La atención médica temprana puede ayudar a identificar y tratar problemas de salud antes de que se agraven.</p> <p>Promoción de prácticas de salud y prevención de enfermedades: Educar a los padres y cuidadores sobre prácticas de salud preventiva, como la</p>

✉ alcaldia@tamesis-antioquia.gov.co

🌐 www.tamesis-antioquia.gov.co ▶ Támesis Antioquia

📺 Tamesisweb ✂ @tamesis_web 📷 [alcaldiatamesisantioquia](https://www.facebook.com/alcaldiatamesisantioquia)

Municipio de Támesis

Antioquia – Colombia
 NIT 890.981.238-3
 Casa de Gobierno
 Calle 10 No 9-51
 Teléfono (57) 604 5906968
 Código Postal 056020



Municipio de Támesis
 Antioquia - Colombia

Problemática (Problema priorizado)	Actores Políticos e Institucionales (Instrumento 1 PTS)	Actores Sociales y Comunitarios (Instrumento 2 PTS)	Respuesta Institucionales, e Intersectoriales (Conclusiones y Fortalezas Instrumento 1 PTS)	Respuesta Social (Conclusiones y Fortalezas Instrumento 2 PTS)	Posición o Rol del Actor o Sector	Intereses (Problema transformado)	Contribución / Gestión de Conflictos (Instrumento 1 y 2 PTS - pregunta: que puedo aportar)
			salud mental, promover la seguridad infantil, y realizar investigación y monitoreo continuos para mejorar la salud y el bienestar de los niños.	atención médica preventiva y tratamiento adecuados.			<p>importancia de la lactancia materna exclusiva durante los primeros seis meses de vida, una dieta equilibrada, la higiene adecuada, el lavado de manos y la protección contra enfermedades infecciosas.</p> <p>Acceso a una nutrición adecuada y alimentos nutritivos: Asegurar que los niños tengan acceso a alimentos nutritivos y adecuados para satisfacer sus necesidades nutricionales durante la primera infancia. La desnutrición o la alimentación inadecuada pueden aumentar la susceptibilidad a enfermedades y afectar el desarrollo físico y cognitivo de los niños.</p> <p>Promoción del desarrollo infantil temprano: Proporcionar apoyo para el desarrollo infantil temprano, incluido el acceso a servicios de estimulación temprana y programas de educación infantil de calidad. El desarrollo adecuado durante la primera infancia puede fortalecer el sistema inmunológico y reducir el riesgo de enfermedades.</p> <p>Reducción de la exposición a factores de riesgo ambientales: Abordar los factores de riesgo ambientales que pueden contribuir a la morbilidad en la primera infancia, como la exposición al humo de</p>

Municipio de Támesis

Antioquia – Colombia
 NIT 890.981.238-3
 Casa de Gobierno
 Calle 10 No 9-51
 Teléfono (57) 604 5906968
 Código Postal 056020



Municipio de Támesis
 Antioquia - Colombia

Problemática (Problema priorizado)	Actores Políticos e Institucionales (Instrumento 1 PTS)	Actores Sociales y Comunitarios (Instrumento 2 PTS)	Respuesta Institucionales, e Intersectoriales (Conclusiones y Fortalezas Instrumento 1 PTS)	Respuesta Social (Conclusiones y Fortalezas Instrumento 2 PTS)	Posición o Rol del Actor o Sector	Intereses (Problema transformado)	Contribución / Gestión de Conflictos (Instrumento 1 y 2 PTS - pregunta: que puedo aportar)
							<p>tabaco, la contaminación del aire y el agua, y el acceso limitado a viviendas seguras y saludables.</p> <p>Apoyo a familias y cuidadores: Brindar apoyo a las familias y cuidadores de niños pequeños, incluida la capacitación en cuidado infantil, el acceso a recursos comunitarios y el apoyo emocional para abordar el estrés y las dificultades relacionadas con la crianza de los hijos.</p>
<p>Incidencia de enfermedades de transmisión sexual principalmente en los hombres</p>	<p>Alcalde Municipal – Gabinete Municipal – Empresas Descentralizadas de servicios E.S.E —Otros Comisaría de Familia, Policía Nal</p>	<p>Juntas de acción comunal y ASOCOMUNAL Bomberos Asociación de usuarios Cabildo de adulto mayor - CPSAM ASOCIACIONES DE COMERCIANTES – CMJ – Cabildo Indígena</p>	<p>La respuesta institucional a la incidencia de enfermedades de transmisión sexual, principalmente en los hombres, debe incluir medidas de educación y concientización, acceso a servicios de salud sexual y reproductiva, promoción del uso de condones, detección y tratamiento tempranos, promoción de la salud sexual y el consentimiento, abordar las barreras de acceso y fomentar la participación comunitaria para prevenir la propagación de</p>	<p>La respuesta social ante la incidencia de enfermedades de transmisión sexual principalmente en hombres requiere un enfoque integral que incluya educación, promoción del uso de preservativos, detección temprana, acceso a servicios de salud y promoción de relaciones sexuales saludables y respetuosas. Es fundamental abordar estos aspectos para prevenir la propagación de ETS y promover la</p>	<p>Beneficiarios, cooperantes</p>	<p>disminuir la Incidencia de enfermedades de transmisión sexual principalmente en los hombres</p>	<p>Educación y concienciación: Es fundamental proporcionar educación sobre la prevención de ETS, incluyendo información sobre prácticas sexuales seguras, uso de preservativos, y la importancia de la detección temprana y el tratamiento. Esta educación debe estar dirigida tanto a hombres como a mujeres en todas las etapas de la vida, desde la adolescencia hasta la adultez.</p> <p>Promoción del uso de preservativos: Fomentar el uso correcto y consistente de preservativos durante las relaciones sexuales, ya que son una medida efectiva para prevenir la transmisión de ETS. Esto puede incluir la distribución gratuita o de bajo costo de preservativos en lugares accesibles para los hombres, como centros de salud, universidades y sitios comunitarios.</p>

✉ alcaldia@tamesis-antioquia.gov.co

🌐 www.tamesis-antioquia.gov.co ▶ Támesis Antioquia

📺 Tamesisweb ✂ @tamesis_web 📷 [alcaldiatamesisantioquia](https://www.facebook.com/alcaldiatamesisantioquia)

Municipio de Támesis

Antioquia – Colombia
 NIT 890.981.238-3
 Casa de Gobierno
 Calle 10 No 9-51
 Teléfono (57) 604 5906968
 Código Postal 056020



Municipio de Támesis
 Antioquia - Colombia

Problemática (Problema priorizado)	Actores Políticos e Institucionales (Instrumento 1 PTS)	Actores Sociales y Comunitarios (Instrumento 2 PTS)	Respuesta Institucionales, e Intersectoriales (Conclusiones y Fortalezas Instrumento 1 PTS)	Respuesta Social (Conclusiones y Fortalezas Instrumento 2 PTS)	Posición o Rol del Actor o Sector	Intereses (Problema transformado)	Contribución / Gestión de Conflictos (Instrumento 1 y 2 PTS - pregunta: que puedo aportar)
			las ETS y promover la salud sexual y reproductiva en general.	salud sexual y reproductiva en la población masculina.			<p>Pruebas y detección temprana: Promover la realización regular de pruebas de detección de ETS, especialmente para aquellos hombres que son sexualmente activos y que tienen múltiples parejas sexuales. Las pruebas de detección temprana son fundamentales para identificar y tratar las ETS en sus etapas iniciales, lo que puede prevenir complicaciones a largo plazo y reducir la transmisión a otras personas.</p> <p>Acceso a servicios de salud: Garantizar que los hombres tengan acceso a servicios de salud sexual y reproductiva que incluyan pruebas de detección de ETS, asesoramiento sobre prevención y tratamiento, y atención médica adecuada en caso de diagnóstico positivo. Es importante reducir las barreras de acceso, como el costo, la ubicación geográfica y el estigma asociado con la búsqueda de atención médica para ETS.</p> <p>Promoción de relaciones sexuales saludables y respetuosas: Fomentar relaciones sexuales consensuadas, respetuosas y basadas en la comunicación abierta y honesta entre parejas sexuales. Esto puede ayudar a reducir el riesgo de transmisión de ETS al fomentar la práctica de</p>

Municipio de Támesis

Antioquia – Colombia
 NIT 890.981.238-3
 Casa de Gobierno
 Calle 10 No 9-51
 Teléfono (57) 604 5906968
 Código Postal 056020



Municipio de Támesis
 Antioquia - Colombia

Problemática (Problema priorizado)	Actores Políticos e Institucionales (Instrumento 1 PTS)	Actores Sociales y Comunitarios (Instrumento 2 PTS)	Respuesta Institucional, e Intersectoriales (Conclusiones y Fortalezas Instrumento 1 PTS)	Respuesta Social (Conclusiones y Fortalezas Instrumento 2 PTS)	Posición o Rol del Actor o Sector	Intereses (Problema transformado)	Contribución / Gestión de Conflictos (Instrumento 1 y 2 PTS - pregunta: que puedo aportar)
							relaciones sexuales seguras y la búsqueda de atención médica cuando sea necesario.
incidencia de casos de tuberculosis	Alcalde Municipal – Gabinete Municipal – Empresas Descentralizadas de servicios E.S.E —Otros Comisaría de Familia, Policía Nal	Juntas de acción comunal y ASOCOMUNAL Bomberos Asociación de usuarios Cabildo de adulto mayor - CPSAM ASOCIACIONES DE COMERCIANTES – CMJ – Cabildo Indígena – Otros	En resumen, la respuesta institucional a la incidencia de casos de tuberculosis debe incluir medidas de detección y tratamiento tempranos, acceso a medicamentos antituberculosos, prevención y control en entornos de riesgo, tratamiento de la TB-MDR, apoyo social y comunitario, educación y sensibilización, y investigación y desarrollo continuos para mejorar la prevención y el control de la enfermedad.	La respuesta social a la incidencia de casos de tuberculosis implica un enfoque integral que aborde tanto los aspectos médicos como los sociales de la enfermedad. Es esencial implementar estrategias de prevención, detección temprana, tratamiento y control de infecciones, así como abordar los determinantes sociales que contribuyen a la propagación de la enfermedad.	Beneficiarios, cooperantes	Disminuir la incidencia de casos de tuberculosis	<p>Educación y concienciación: Es fundamental proporcionar educación sobre la tuberculosis a la población en general, así como a los grupos de mayor riesgo, como trabajadores de la salud, personas que viven con VIH/SIDA y personas que viven en condiciones de hacinamiento. La concienciación sobre los síntomas de la tuberculosis, los métodos de transmisión y la importancia del tratamiento adecuado puede ayudar a reducir la propagación de la enfermedad.</p> <p>Detección temprana y diagnóstico: Promover la detección temprana de la tuberculosis mediante la realización de pruebas de detección en poblaciones de alto riesgo y en entornos donde la enfermedad es más prevalente. Esto incluye pruebas de tuberculosis activa y pruebas de latencia de tuberculosis en personas con mayor riesgo de desarrollar la enfermedad.</p> <p>Acceso a tratamiento y atención médica: Garantizar que todas las personas diagnosticadas con tuberculosis tengan acceso a tratamiento gratuito y de calidad. Esto incluye el suministro de medicamentos antituberculosos, así como</p>

✉ alcaldia@tamesis-antioquia.gov.co

🌐 www.tamesis-antioquia.gov.co ▶ Támesis Antioquia

📺 Tamesisweb ✂ @tamesis_web 📷 [alcaldiatamesisantioquia](https://www.facebook.com/alcaldiatamesisantioquia)

Municipio de Támesis

Antioquia – Colombia
NIT 890.981.238-3
Casa de Gobierno
Calle 10 No 9-51
Teléfono (57) 604 5906968
Código Postal 056020



Municipio de Támesis
Antioquia - Colombia

Problemática (Problema priorizado)	Actores Políticos e Institucionales (Instrumento 1 PTS)	Actores Sociales y Comunitarios (Instrumento 2 PTS)	Respuesta Institucionales, e Intersectoriales (Conclusiones y Fortalezas Instrumento 1 PTS)	Respuesta Social (Conclusiones y Fortalezas Instrumento 2 PTS)	Posición o Rol del Actor o Sector	Intereses (Problema transformado)	Contribución / Gestión de Conflictos (Instrumento 1 y 2 PTS - pregunta: que puedo aportar)
							<p>la atención médica y el seguimiento regular para garantizar la adherencia al tratamiento y prevenir la propagación de la enfermedad.</p> <p>Atención a grupos vulnerables: Priorizar la atención a grupos de mayor riesgo, como personas que viven con VIH/SIDA, personas sin hogar, migrantes, personas privadas de libertad y trabajadores de la salud. Estos grupos tienen un mayor riesgo de contraer tuberculosis y pueden enfrentar barreras adicionales para acceder a la atención médica y el tratamiento.</p> <p>Prevención de la transmisión nosocomial: Implementar medidas de control de infecciones en entornos de atención médica para prevenir la transmisión nosocomial de la tuberculosis. Esto incluye la identificación temprana y el aislamiento de pacientes con tuberculosis activa, así como la capacitación del personal de salud en prácticas seguras de atención y prevención de infecciones.</p> <p>Abordar los determinantes sociales de la tuberculosis: Reconocer y abordar los factores sociales, económicos y ambientales que contribuyen a la propagación de la tuberculosis, como la</p>

✉ alcaldia@tamesis-antioquia.gov.co

🌐 www.tamesis-antioquia.gov.co 📍 Támesis Antioquia

📺 Tamesisweb ✂ @tamesis_web 📷 [alcaldiatamesisantioquia](https://www.facebook.com/alcaldiatamesisantioquia)

Municipio de Támesis

Antioquia – Colombia
 NIT 890.981.238-3
 Casa de Gobierno
 Calle 10 No 9-51
 Teléfono (57) 604 5906968
 Código Postal 056020



Municipio de Támesis
 Antioquia - Colombia

Problemática (Problema priorizado)	Actores Políticos e Institucionales (Instrumento 1 PTS)	Actores Sociales y Comunitarios (Instrumento 2 PTS)	Respuesta Institucionales, e Intersectoriales (Conclusiones y Fortalezas Instrumento 1 PTS)	Respuesta Social (Conclusiones y Fortalezas Instrumento 2 PTS)	Posición o Rol del Actor o Sector	Intereses (Problema transformado)	Contribución / Gestión de Conflictos (Instrumento 1 y 2 PTS - pregunta: que puedo aportar)
							pobreza, la falta de vivienda, el acceso limitado a servicios de salud, la migración y el hacinamiento.
incidencia de casos de dengue	Alcalde Municipal – Gabinete Municipal – Empresas Descentralizadas de servicios E.S.E —Otros Comisaría de Familia, Policía Nal	Juntas de acción comunal y ASOCOMUNAL Bomberos Asociación de usuarios Cabildo de adulto mayor - CPSAM ASOCIACIONES DE COMERCIANTES – CMJ – Cabildo Indígena – Otros	La respuesta institucional a la incidencia de casos de dengue debe incluir medidas de vigilancia epidemiológica, control vectorial, atención médica y tratamiento, educación y sensibilización, colaboración intersectorial y investigación y desarrollo continuos para mejorar la prevención y el control de la enfermedad.	La respuesta social a la incidencia de casos de dengue requiere una combinación de medidas de prevención, control vectorial, vigilancia epidemiológica, atención médica y participación comunitaria. Es esencial abordar de manera integral los factores que contribuyen a la propagación del virus y trabajar en colaboración con diferentes sectores para reducir la carga de la enfermedad en las comunidades afectadas.	Beneficiarios, cooperantes, oponentes, perjudicados	disminuir la incidencia de casos de dengue	<p>Educación y concienciación: Es fundamental proporcionar educación a la población sobre el dengue, incluyendo información sobre los síntomas, los métodos de transmisión y las medidas de prevención. La concienciación pública puede ayudar a reducir la propagación del virus al fomentar prácticas que eliminen los criaderos de mosquitos.</p> <p>Control vectorial: Implementar programas de control de vectores para reducir la población de mosquitos Aedes aegypti, que transmiten el virus del dengue. Esto puede incluir la fumigación de áreas propensas a la reproducción de mosquitos, el uso de larvicidas en recipientes de agua estancada y la eliminación de criaderos potenciales en entornos comunitarios.</p> <p>Vigilancia epidemiológica: Establecer sistemas de vigilancia epidemiológica para monitorear la incidencia de casos de dengue y detectar brotes tempranamente. Esto permite una respuesta rápida y efectiva para contener la propagación del virus y brindar atención médica adecuada a los afectados.</p>

Municipio de Támesis

Antioquia – Colombia
 NIT 890.981.238-3
 Casa de Gobierno
 Calle 10 No 9-51
 Teléfono (57) 604 5906968
 Código Postal 056020



Municipio de Támesis
 Antioquia - Colombia

Problemática (Problema priorizado)	Actores Políticos e Institucionales (Instrumento 1 PTS)	Actores Sociales y Comunitarios (Instrumento 2 PTS)	Respuesta Institucionales, e Intersectoriales (Conclusiones y Fortalezas Instrumento 1 PTS)	Respuesta Social (Conclusiones y Fortalezas Instrumento 2 PTS)	Posición o Rol del Actor o Sector	Intereses (Problema transformado)	Contribución / Gestión de Conflictos (Instrumento 1 y 2 PTS - pregunta: que puedo aportar)
							<p>Atención médica y tratamiento: Garantizar que todas las personas afectadas por el dengue tengan acceso a atención médica oportuna y tratamiento adecuado. Esto puede incluir el manejo de los síntomas, la hidratación adecuada y el monitoreo de complicaciones graves, como el síndrome de choque por dengue.</p> <p>Prevención personal: Promover medidas individuales de prevención, como el uso de repelente de mosquitos, ropa que cubra la piel expuesta, mosquiteros en las ventanas y puertas, y evitar la acumulación de agua estancada en recipientes al aire libre.</p> <p>Colaboración intersectorial: Fomentar la colaboración entre diferentes sectores, como salud, medio ambiente, educación y servicios públicos, para abordar de manera integral los determinantes sociales y ambientales que contribuyen a la propagación del dengue.</p> <p>Participación comunitaria: Involucrar a la comunidad en la prevención del dengue a través de campañas de limpieza, actividades de eliminación de criaderos de mosquitos y sensibilización sobre prácticas seguras de prevención.</p>
incidencia de infecciones	Alcalde Municipal – Gabinete	Juntas de acción comunal	la respuesta institucional a la	la respuesta social a la	Beneficiarios,	disminuir la incidencia de	Educación y concienciación pública: Es fundamental

Municipio de Támesis

Antioquia – Colombia
 NIT 890.981.238-3
 Casa de Gobierno
 Calle 10 No 9-51
 Teléfono (57) 604 5906968
 Código Postal 056020



Municipio de Támesis
 Antioquia - Colombia

Problemática (Problema priorizado)	Actores Políticos e Institucionales (Instrumento 1 PTS)	Actores Sociales y Comunitarios (Instrumento 2 PTS)	Respuesta Institucionales, e Intersectoriales (Conclusiones y Fortalezas Instrumento 1 PTS)	Respuesta Social (Conclusiones y Fortalezas Instrumento 2 PTS)	Posición o Rol del Actor o Sector	Intereses (Problema transformado)	Contribución / Gestión de Conflictos (Instrumento 1 y 2 PTS - pregunta: que puedo aportar)
respiratorias agudas	Municipal – Empresas Descentralizadas de servicios E.S.E —Otros Comisaría de Familia, Policía Nal	y ASOCOMUNAL Bomberos Asociación de usuarios Cabildo de adulto mayor - CPSAM ASOCIACIONES DE COMERCIANTES – CMJ – Cabildo Indígena – Otros	incidencia de infecciones respiratorias agudas debe incluir medidas de educación y promoción de la salud, vacunación, atención médica temprana, suministro de medicamentos, apoyo a grupos de riesgo, gestión de brotes y investigación y vigilancia epidemiológica para prevenir y controlar estas enfermedades de manera efectiva.	incidencia de infecciones respiratorias agudas implica una combinación de medidas de prevención, vacunación, acceso a atención médica y tratamiento, control de infecciones y promoción de políticas que fomenten el distanciamiento social y la higiene respiratoria. Es esencial abordar de manera integral estos aspectos para reducir la carga de enfermedad asociada con las IRA y proteger la salud de la población.	cooperantes	infecciones respiratorias agudas	<p>proporcionar educación a la población sobre las infecciones respiratorias agudas, incluyendo información sobre los síntomas, los métodos de transmisión y las medidas de prevención. La concienciación pública puede ayudar a reducir la propagación de estas enfermedades al fomentar prácticas que promuevan la higiene respiratoria y la prevención de contagios.</p> <p>Promoción de la higiene respiratoria: Promover prácticas de higiene respiratoria, como cubrirse la boca y la nariz al toser o estornudar, desechar los pañuelos desechables de manera adecuada y lavarse las manos con frecuencia. Estas medidas pueden ayudar a prevenir la transmisión de virus respiratorios, como el virus de la gripe y el virus respiratorio sincitial (VRS).</p> <p>Vacunación: Fomentar la vacunación contra enfermedades respiratorias prevenibles, como la gripe y la tos ferina. La vacunación puede ayudar a reducir la incidencia de infecciones respiratorias agudas y sus complicaciones, especialmente en grupos de riesgo como niños pequeños, personas mayores y personas con condiciones médicas crónicas.</p>

✉ alcaldia@tamesis-antioquia.gov.co

🌐 www.tamesis-antioquia.gov.co ▶ Támesis Antioquia

📺 Tamesisweb ✕ [@tamesis_web](https://www.facebook.com/tamesisweb) 📷 [alcaldiatamesisantioquia](https://www.instagram.com/alcaldiatamesisantioquia)

Municipio de Támesis

Antioquia – Colombia
 NIT 890.981.238-3
 Casa de Gobierno
 Calle 10 No 9-51
 Teléfono (57) 604 5906968
 Código Postal 056020



Municipio de Támesis
 Antioquia - Colombia

Problemática (Problema priorizado)	Actores Políticos e Institucionales (Instrumento 1 PTS)	Actores Sociales y Comunitarios (Instrumento 2 PTS)	Respuesta Institucionales, e Intersectoriales (Conclusiones y Fortalezas Instrumento 1 PTS)	Respuesta Social (Conclusiones y Fortalezas Instrumento 2 PTS)	Posición o Rol del Actor o Sector	Intereses (Problema transformado)	Contribución / Gestión de Conflictos (Instrumento 1 y 2 PTS - pregunta: que puedo aportar)
							<p>Acceso a atención médica y tratamiento: Garantizar que todas las personas afectadas por infecciones respiratorias agudas tengan acceso a atención médica oportuna y tratamiento adecuado. Esto puede incluir el manejo de los síntomas, la hidratación adecuada y el tratamiento con medicamentos antivirales o antibióticos según sea necesario.</p> <p>Prevención en entornos de cuidado de la salud: Implementar medidas de control de infecciones en entornos de atención médica para prevenir la transmisión nosocomial de enfermedades respiratorias. Esto incluye la identificación temprana de casos, el aislamiento de pacientes infectados y el uso apropiado de equipos de protección personal por parte del personal de salud.</p> <p>Promoción de políticas de ausencia laboral y escolar: Fomentar políticas que permitan a las personas quedarse en casa cuando están enfermas para evitar la propagación de infecciones respiratorias en entornos laborales y escolares. Esto puede incluir políticas de licencia por enfermedad remunerada y flexibilidad en los requisitos de asistencia escolar.</p>
Falta de fortalecimiento del comité de	Alcalde Municipal – Gabinete Municipal –	Juntas de acción comunal y	La respuesta institucional debe ser adaptada a	La respuesta social a la falta de	Beneficia rios, cooperan	comité del riesgo fortalecido	in embargo, algunas posibles respuestas podrían incluir:

Municipio de Támesis

Antioquia – Colombia
 NIT 890.981.238-3
 Casa de Gobierno
 Calle 10 No 9-51
 Teléfono (57) 604 5906968
 Código Postal 056020



Municipio de Támesis
 Antioquia - Colombia

Problemática (Problema priorizado)	Actores Políticos e Institucionales (Instrumento 1 PTS)	Actores Sociales y Comunitarios (Instrumento 2 PTS)	Respuesta Institucionales, e Intersectoriales (Conclusiones y Fortalezas Instrumento 1 PTS)	Respuesta Social (Conclusiones y Fortalezas Instrumento 2 PTS)	Posición o Rol del Actor o Sector	Intereses (Problema transformado)	Contribución / Gestión de Conflictos (Instrumento 1 y 2 PTS - pregunta: que puedo aportar)
gestión del riesgo	Empresas Descentralizadas de servicios E.S.E —Otros Comisaría de Familia, Policía Nal -CMGR	ASOCOMUNAL Bomberos Asociación de usuarios Cabildo de adulto mayor - CPSAM ASOCIACIONES DE COMERCIANTES – CMJ – Cabildo Indígena – Bomberos - Otros	las necesidades específicas y los desafíos individuales de la institución, con un enfoque en fortalecer la capacidad de gestión de riesgos para proteger los intereses y objetivos de la organización.	fortalecimiento del comité de gestión del riesgo puede variar dependiendo del contexto específico en el que se encuentre in embargo, algunas posibles respuestas podrían incluir la Sensibilización y educación pública, participación comunitaria, apoyo institucional, capacitación y desarrollo de capacidades, transparencia y rendición de cuentas, Alianzas y colaboración	tes, oponentes, perjudicados		<p>Sensibilización y educación pública: Promover la conciencia sobre la importancia del fortalecimiento del comité de gestión del riesgo a través de campañas de sensibilización y programas educativos dirigidos a la comunidad en general.</p> <p>Participación comunitaria: Involucrar activamente a la comunidad en la identificación de riesgos, la planificación de medidas de mitigación y la toma de decisiones relacionadas con la gestión del riesgo.</p> <p>Apoyo institucional: Abogar por un mayor apoyo institucional y financiero para fortalecer el comité de gestión del riesgo, asegurando que cuente con los recursos necesarios y el respaldo político para llevar a cabo sus funciones de manera efectiva.</p> <p>Capacitación y desarrollo de capacidades: Proporcionar capacitación y desarrollo de capacidades tanto a los miembros del comité como a la comunidad en general, para mejorar su capacidad para identificar, evaluar y responder adecuadamente a los riesgos.</p> <p>Transparencia y rendición de cuentas: Exigir transparencia y rendición de cuentas en la gestión de riesgos, asegurando que el comité y</p>

Municipio de Támesis

Antioquia – Colombia
 NIT 890.981.238-3
 Casa de Gobierno
 Calle 10 No 9-51
 Teléfono (57) 604 5906968
 Código Postal 056020



Municipio de Támesis
 Antioquia - Colombia

Problemática (Problema priorizado)	Actores Políticos e Institucionales (Instrumento 1 PTS)	Actores Sociales y Comunitarios (Instrumento 2 PTS)	Respuesta Institucionales, e Intersectoriales (Conclusiones y Fortalezas Instrumento 1 PTS)	Respuesta Social (Conclusiones y Fortalezas Instrumento 2 PTS)	Posición o Rol del Actor o Sector	Intereses (Problema transformado)	Contribución / Gestión de Conflictos (Instrumento 1 y 2 PTS - pregunta: que puedo aportar)
							<p>las autoridades relevantes sean responsables ante la comunidad y rindan cuentas por sus acciones o la falta de ellas en la gestión del riesgo.</p> <p>Alianzas y colaboración: Fomentar alianzas y colaboración entre el comité de gestión del riesgo, las organizaciones gubernamentales, no gubernamentales y comunitarias, así como el sector privado, para fortalecer los esfuerzos de gestión del riesgo a nivel local y nacional.</p>
Actualizar el plan de emergencia municipal	Alcalde Municipal – Gabinete Municipal – Empresas Descentralizadas de servicios E.S.E —Otros Comisaría de Familia, Policía Nal - CMGR	Juntas de acción comunal y ASOCOMUNAL Bomberos Asociación de usuarios Cabildo de adulto mayor - CPSAM ASOCIACIONES DE COMERCIANTES – CMJ – Cabildo Indígena – Otros - Bomberos	La respuesta institucional para actualizar el plan de emergencia municipal debe ser integral, involucrando una evaluación exhaustiva de riesgos, la participación de partes interesadas, la revisión de planes existentes, la asignación de recursos adecuados, el desarrollo de procedimientos claros, la capacitación del personal, la comunicación efectiva y un enfoque continuo en la mejora y la adaptación.	Al abordar la actualización del plan de emergencia municipal de esta manera, se puede fortalecer la capacidad de la comunidad para prepararse y responder de manera efectiva ante situaciones de emergencia, reduciendo así el impacto negativo de los desastres en la población y la infraestructura local.	Beneficiarios, cooperantes, oponentes, perjudicados	plan de emergencias municipal actualizado	<p>Participación comunitaria: Involucrar a la comunidad en el proceso de actualización del plan de emergencia municipal, permitiéndoles aportar su conocimiento local y sus preocupaciones específicas sobre riesgos y vulnerabilidades.</p> <p>Consulta con expertos: Buscar la asesoría y la colaboración de expertos en gestión de emergencias, ingeniería, salud pública y otros campos relevantes para asegurar que el plan esté actualizado con las mejores prácticas y las últimas investigaciones.</p> <p>Análisis de riesgos: Realizar un análisis exhaustivo de los riesgos existentes y emergentes que puedan afectar al municipio, incluyendo amenazas naturales, tecnológicas y socioeconómicas, así como</p>

✉ alcaldia@tamesis-antioquia.gov.co

🌐 www.tamesis-antioquia.gov.co ▶ Támesis Antioquia

📺 Tamesisweb ✂ @tamesis_web 📷 [alcaldiatamesisantioquia](https://www.facebook.com/alcaldiatamesisantioquia)

Municipio de Támesis

Antioquia – Colombia
NIT 890.981.238-3
Casa de Gobierno
Calle 10 No 9-51
Teléfono (57) 604 5906968
Código Postal 056020



Municipio de Támesis
Antioquia - Colombia

Problemática (Problema priorizado)	Actores Políticos e Institucionales (Instrumento 1 PTS)	Actores Sociales y Comunitarios (Instrumento 2 PTS)	Respuesta Institucionales, e Intersectoriales (Conclusiones y Fortalezas Instrumento 1 PTS)	Respuesta Social (Conclusiones y Fortalezas Instrumento 2 PTS)	Posición o Rol del Actor o Sector	Intereses (Problema transformado)	Contribución / Gestión de Conflictos (Instrumento 1 y 2 PTS - pregunta: que puedo aportar)
							<p>evaluaciones de vulnerabilidad y capacidad de respuesta.</p> <p>Coordinación interinstitucional: Trabajar en estrecha colaboración con las autoridades locales, regionales y nacionales, así como con organizaciones de la sociedad civil, para garantizar una coordinación efectiva en la planificación y respuesta a emergencias.</p> <p>Capacitación y simulacros: Implementar programas de capacitación y realizar simulacros de emergencia para asegurar que el personal municipal y la comunidad estén preparados para responder de manera efectiva en caso de un desastre.</p> <p>Comunicación y divulgación: Desarrollar estrategias de comunicación claras y efectivas para informar a la población sobre el plan de emergencia actualizado, así como sobre las medidas de preparación y respuesta que deben tomar.</p> <p>Evaluación continua: Establecer mecanismos para monitorear y evaluar regularmente la implementación del plan de emergencia, identificando áreas de mejora y actualizando el plan según sea necesario en respuesta a cambios en el entorno o lecciones aprendidas de eventos pasados.</p>

alcaldia@tamesis-antioquia.gov.co

www.tamesis-antioquia.gov.co Támesis Antioquia

Tamesisweb @tamesis_web alcaldiatamesisantioquia

Municipio de Támesis

Antioquia – Colombia
 NIT 890.981.238-3
 Casa de Gobierno
 Calle 10 No 9-51
 Teléfono (57) 604 5906968
 Código Postal 056020



Municipio de Támesis
 Antioquia - Colombia

Problemática (Problema priorizado)	Actores Políticos e Institucionales (Instrumento 1 PTS)	Actores Sociales y Comunitarios (Instrumento 2 PTS)	Respuesta Institucionales, e Intersectoriales (Conclusiones y Fortalezas Instrumento 1 PTS)	Respuesta Social (Conclusiones y Fortalezas Instrumento 2 PTS)	Posición o Rol del Actor o Sector	Intereses (Problema transformado)	Contribución / Gestión de Conflictos (Instrumento 1 y 2 PTS - pregunta: que puedo aportar)
Alto porcentaje de Empleo Informal en el Municipio	Alcalde Municipal – Gabinete Municipal – Empresas Descentralizadas de servicios E.S.E —Otros	Juntas de acción comunal y ASOCOMUNAL Bomberos Asociación de usuarios Cabildo de adulto mayor - CPSAM ASOCIACIONES DE COMERCIANTES – CMJ – Cabildo Indígena – Otros	La respuesta institucional al alto porcentaje de empleo informal en un municipio debe ser multifacética, abordando tanto las causas estructurales de la informalidad como las necesidades inmediatas de los trabajadores informales, con un enfoque en la creación de empleo formal, el fortalecimiento del emprendimiento y la protección social.	Una posible respuesta social al alto porcentaje de empleo informal en un municipio es la implementación de políticas de inclusión laboral y desarrollo económico que busquen formalizar el empleo y mejorar las condiciones de trabajo de los trabajadores informales	Beneficiarios, cooperantes, oponentes, perjudicados	Disminuir el Empleo Informal en el Municipio	<p>Programas de formalización: Establecer programas que faciliten la transición de los trabajadores informales hacia la formalidad, ofreciendo incentivos fiscales, reducción de trámites burocráticos y apoyo en la legalización de negocios.</p> <p>Educación y capacitación: Ofrecer programas de educación y capacitación para mejorar las habilidades y la empleabilidad de los trabajadores informales, permitiéndoles acceder a empleos formales o emprender de manera formal.</p> <p>Acceso a servicios sociales: Garantizar el acceso de los trabajadores informales a servicios sociales básicos como atención médica, educación y seguridad social, promoviendo así su bienestar y calidad de vida.</p> <p>Fortalecimiento del sector informal: Implementar medidas para fortalecer el sector informal, como el apoyo a cooperativas y asociaciones de trabajadores, y la promoción de mercados locales y comercio justo.</p> <p>Regulación laboral justa: Establecer normativas laborales que protejan los derechos de los trabajadores informales, garantizando condiciones de trabajo dignas, salarios justos y</p>

Municipio de Támesis

Antioquia – Colombia
 NIT 890.981.238-3
 Casa de Gobierno
 Calle 10 No 9-51
 Teléfono (57) 604 5906968
 Código Postal 056020



Municipio de Támesis
 Antioquia - Colombia

Problemática (Problema priorizado)	Actores Políticos e Institucionales (Instrumento 1 PTS)	Actores Sociales y Comunitarios (Instrumento 2 PTS)	Respuesta Institucionales, e Intersectoriales (Conclusiones y Fortalezas Instrumento 1 PTS)	Respuesta Social (Conclusiones y Fortalezas Instrumento 2 PTS)	Posición o Rol del Actor o Sector	Intereses (Problema transformado)	Contribución / Gestión de Conflictos (Instrumento 1 y 2 PTS - pregunta: que puedo aportar)
							<p>seguridad laboral.</p> <p>Promoción del emprendimiento formal: Apoyar la creación y formalización de pequeñas empresas a través de programas de financiamiento, asesoramiento empresarial y acceso a mercados.</p> <p>Diálogo social y participación: Fomentar el diálogo entre el gobierno, los empleadores, los trabajadores y la sociedad civil para diseñar e implementar políticas que aborden las causas estructurales del empleo informal.</p>
Baja cobertura para los trabajadores del sector informal en el sistema de riesgos laborales y de pensión.	Alcalde Municipal – Gabinete Municipal – Empresas Descentralizadas de servicios E.S.E —Otros	Juntas de acción comunal y ASOCOMUNAL Bomberos Asociación de usuarios Cabildo de adulto mayor - CPSAM ASOCIACIONES DE COMERCIANTES – CMJ – Cabildo Indígena – Otros	La respuesta institucional a la baja cobertura de los trabajadores del sector informal en el sistema de riesgos laborales y de pensión debe ser inclusiva, adaptada a las necesidades específicas de este grupo de trabajadores, y centrada en la ampliación de la cobertura, la simplificación de trámites y la promoción de la formalización del empleo.	La baja cobertura para los trabajadores del sector informal en el sistema de riesgos laborales y pensiones representa un desafío importante en términos de protección social y bienestar de estos trabajadores.	Beneficiarios, cooperantes, oponentes, perjudicados	<p>aumentar la cobertura para los trabajadores del sector informal en el sistema de riesgos laborales y de pensión.</p>	<p>Programas de sensibilización y educación: Desarrollar campañas de sensibilización para informar a los trabajadores informales sobre la importancia de estar cubiertos por el sistema de riesgos laborales y pensiones. Esto incluiría la educación sobre los beneficios y derechos asociados con la afiliación a estos sistemas.</p> <p>Acceso facilitado al sistema de seguridad social: Simplificar los procedimientos y requisitos para que los trabajadores informales puedan afiliarse al sistema de riesgos laborales y pensiones. Esto puede incluir la reducción de barreras administrativas y la creación de puntos de atención accesibles para el</p>

✉ alcaldia@tamesis-antioquia.gov.co

🌐 www.tamesis-antioquia.gov.co ▶ Támesis Antioquia

📺 Tamesisweb ✕ @tamesis_web 📷 [alcaldiatamesisantioquia](https://www.facebook.com/alcaldiatamesisantioquia)

Municipio de Támesis

Antioquia – Colombia
NIT 890.981.238-3
Casa de Gobierno
Calle 10 No 9-51
Teléfono (57) 604 5906968
Código Postal 056020



Municipio de Támesis
Antioquia - Colombia

Problemática (Problema priorizado)	Actores Políticos e Institucionales (Instrumento 1 PTS)	Actores Sociales y Comunitarios (Instrumento 2 PTS)	Respuesta Institucionales, e Intersectoriales (Conclusiones y Fortalezas Instrumento 1 PTS)	Respuesta Social (Conclusiones y Fortalezas Instrumento 2 PTS)	Posición o Rol del Actor o Sector	Intereses (Problema transformado)	Contribución / Gestión de Conflictos (Instrumento 1 y 2 PTS - pregunta: que puedo aportar)
							<p>registro y la afiliación.</p> <p>Programas de incentivos y subsidios: Ofrecer incentivos financieros o subsidios para fomentar la afiliación de los trabajadores informales al sistema de seguridad social. Esto podría incluir subsidios para cubrir parcial o totalmente las cuotas de afiliación, así como beneficios adicionales para aquellos que se afilien voluntariamente.</p> <p>Seguridad social universal: Trabajar hacia la implementación de un sistema de seguridad social universal que garantice la cobertura de todos los trabajadores, independientemente de su condición laboral. Esto implicaría reformas estructurales en el sistema de seguridad social para hacerlo más inclusivo y equitativo.</p> <p>Asistencia técnica y apoyo: Brindar asistencia técnica y apoyo a los trabajadores informales para ayudarles a entender los procesos de afiliación, así como para facilitar la gestión de sus aportes y beneficios dentro del sistema de seguridad social.</p> <p>Cooperación entre sectores: Promover la colaboración entre el gobierno, el sector privado y la sociedad civil para desarrollar e implementar estrategias</p>

✉ alcaldia@tamesis-antioquia.gov.co

🌐 www.tamesis-antioquia.gov.co 📍 Támesis Antioquia

📺 Tamesisweb ✂ @tamesis_web 📷 [alcaldiatamesisantioquia](https://www.facebook.com/alcaldiatamesisantioquia)

Municipio de Támesis

Antioquia – Colombia
 NIT 890.981.238-3
 Casa de Gobierno
 Calle 10 No 9-51
 Teléfono (57) 604 5906968
 Código Postal 056020



Municipio de Támesis
 Antioquia - Colombia

Problemática (Problema priorizado)	Actores Políticos e Institucionales (Instrumento 1 PTS)	Actores Sociales y Comunitarios (Instrumento 2 PTS)	Respuesta Institucionales, e Intersectoriales (Conclusiones y Fortalezas Instrumento 1 PTS)	Respuesta Social (Conclusiones y Fortalezas Instrumento 2 PTS)	Posición o Rol del Actor o Sector	Intereses (Problema transformado)	Contribución / Gestión de Conflictos (Instrumento 1 y 2 PTS - pregunta: que puedo aportar)
							integrales que aborden las barreras estructurales que impiden la cobertura adecuada de los trabajadores informales en el sistema de seguridad social.
Aumento de los accidentes laborales tanto en el sector formal como informal.	Alcalde Municipal – Gabinete Municipal – Empresas Descentralizadas de servicios E.S.E —Otros	Juntas de acción comunal y ASOCOMUNAL Bomberos Asociación de usuarios Cabildo de adulto mayor - CPSAM ASOCIACIONES DE COMERCIANTES – CMJ – Cabildo Indígena – Otros	La respuesta institucional al aumento de los accidentes laborales debe ser integral, abordando tanto las causas subyacentes como las necesidades inmediatas de los trabajadores afectados, con un enfoque en la prevención, la formalización del empleo, el cumplimiento de normativas de seguridad y salud, y el apoyo a las víctimas.	El aumento de los accidentes laborales, tanto en el sector formal como en el informal, es un problema grave que requiere respuestas sociales eficaces para proteger la seguridad y la salud de los trabajadores	Beneficiarios, cooperantes, oponentes, perjudicados	disminuir los los accidentes laborales tanto en el sector formal como informal.	Fortalecimiento de la regulación y aplicación de normativas laborales: Reforzar las leyes y regulaciones laborales relacionadas con la seguridad y salud en el trabajo, tanto para el sector formal como para el informal. Esto implica establecer estándares de seguridad más estrictos y asegurar su cumplimiento a través de inspecciones laborales regulares y sanciones por incumplimiento. Programas de formación y capacitación en seguridad laboral: Implementar programas de formación y capacitación en seguridad laboral dirigidos a trabajadores y empleadores, tanto en el sector formal como en el informal. Estos programas pueden incluir la enseñanza de prácticas seguras de trabajo, el uso adecuado de equipos de protección personal y la identificación y prevención de riesgos laborales. Promoción de una cultura de seguridad: Fomentar una cultura de seguridad en los lugares de trabajo, que valore y priorice la seguridad y la salud de los trabajadores. Esto puede

Municipio de Támesis

Antioquia – Colombia
 NIT 890.981.238-3
 Casa de Gobierno
 Calle 10 No 9-51
 Teléfono (57) 604 5906968
 Código Postal 056020



Municipio de Támesis
 Antioquia - Colombia

Problemática (Problema priorizado)	Actores Políticos e Institucionales (Instrumento 1 PTS)	Actores Sociales y Comunitarios (Instrumento 2 PTS)	Respuesta Institucionales, e Intersectoriales (Conclusiones y Fortalezas Instrumento 1 PTS)	Respuesta Social (Conclusiones y Fortalezas Instrumento 2 PTS)	Posición o Rol del Actor o Sector	Intereses (Problema transformado)	Contribución / Gestión de Conflictos (Instrumento 1 y 2 PTS - pregunta: que puedo aportar)
							<p>lograrse a través de campañas de sensibilización, actividades de promoción y la participación activa de los trabajadores en la identificación y mitigación de riesgos laborales.</p> <p>Acceso a servicios de salud ocupacional: Garantizar el acceso de los trabajadores, tanto del sector formal como del informal, a servicios de salud ocupacional, que incluyan evaluaciones médicas periódicas, atención médica en caso de accidentes laborales y rehabilitación ocupacional.</p> <p>Apoyo a la organización de trabajadores: Promover la organización y sindicalización de los trabajadores para que puedan abogar por mejores condiciones de trabajo y participar en la toma de decisiones relacionadas con la seguridad laboral en sus lugares de trabajo.</p> <p>Inclusión de la perspectiva de género y grupos vulnerables: Diseñar e implementar medidas específicas para abordar las necesidades y riesgos particulares de grupos vulnerables, como mujeres, migrantes y trabajadores en condiciones precarias, que pueden enfrentar mayores riesgos de accidentes laborales.</p>
Falta de inclusión de la	Alcalde Municipal – Gabinete	Juntas de acción comunal	La respuesta institucional a la	La falta de inclusión de la	Beneficiarios,	Aumentar la inclusión de la	Políticas de inclusión y accesibilidad: Implementar

Municipio de Támesis

Antioquia – Colombia
 NIT 890.981.238-3
 Casa de Gobierno
 Calle 10 No 9-51
 Teléfono (57) 604 5906968
 Código Postal 056020



Municipio de Támesis
 Antioquia - Colombia

Problemática (Problema priorizado)	Actores Políticos e Institucionales (Instrumento 1 PTS)	Actores Sociales y Comunitarios (Instrumento 2 PTS)	Respuesta Institucional, e Intersectoriales (Conclusiones y Fortalezas Instrumento 1 PTS)	Respuesta Social (Conclusiones y Fortalezas Instrumento 2 PTS)	Posición o Rol del Actor o Sector	Intereses (Problema transformado)	Contribución / Gestión de Conflictos (Instrumento 1 y 2 PTS - pregunta: que puedo aportar)
población en situación de discapacidad y no se cuenta con recursos para brindar atención integral a la población	Municipal – Empresas Descentralizadas de servicios E.S.E —Otros	y ASOCOMUNAL Bomberos Asociación de usuarios Cabildo de adulto mayor - CPSAM ASOCIACIONES DE COMERCIANTES – CMJ – Cabildo Indígena – Comité Municipal de Discapacidad - Otros	falta de inclusión de la población en situación de discapacidad y la escasez de recursos debe ser holística, abordando tanto las necesidades inmediatas de atención como las causas subyacentes de exclusión y discriminación. Esto requiere un enfoque colaborativo, participativo y centrado en la persona que promueva la igualdad de oportunidades y el respeto de los derechos humanos de todas las personas, independientemente de su condición.	población en situación de discapacidad y la insuficiencia de recursos para brindarles atención integral son desafíos sociales importantes que requieren respuestas efectivas y solidarias.	cooperantes, oponentes, perjudicados	población en situación de discapacidad y no se cuenta con recursos para brindar atención integral a la población	<p>políticas públicas que promuevan la inclusión de las personas con discapacidad en todos los aspectos de la vida social, económica y política. Esto incluye medidas para garantizar la accesibilidad física, comunicativa y tecnológica en espacios públicos, transporte, educación, empleo y servicios de salud.</p> <p>Asignación de recursos adecuados: Priorizar la asignación de recursos financieros y humanos para satisfacer las necesidades de la población en situación de discapacidad. Esto implica aumentar los presupuestos destinados a programas de atención integral, servicios de rehabilitación, educación especializada y programas de inserción laboral.</p> <p>Promoción de la participación y empoderamiento: Fomentar la participación activa y el empoderamiento de las personas con discapacidad en la toma de decisiones que afectan sus vidas. Esto puede lograrse a través de la creación de espacios de diálogo y consulta, la formación de líderes con discapacidad y el apoyo a organizaciones de la sociedad civil que defienden sus derechos.</p> <p>Educación inclusiva: Garantizar el acceso de las</p>

✉ alcaldia@tamesis-antioquia.gov.co

🌐 www.tamesis-antioquia.gov.co ▶ Támesis Antioquia

📺 Tamesisweb ✂ @tamesis_web 📷 [alcaldiatamesisantioquia](https://www.facebook.com/alcaldiatamesisantioquia)

Municipio de Támesis

Antioquia – Colombia
NIT 890.981.238-3
Casa de Gobierno
Calle 10 No 9-51
Teléfono (57) 604 5906968
Código Postal 056020



Municipio de Támesis
Antioquia - Colombia

Problemática (Problema priorizado)	Actores Políticos e Institucionales (Instrumento 1 PTS)	Actores Sociales y Comunitarios (Instrumento 2 PTS)	Respuesta Institucionales, e Intersectoriales (Conclusiones y Fortalezas Instrumento 1 PTS)	Respuesta Social (Conclusiones y Fortalezas Instrumento 2 PTS)	Posición o Rol del Actor o Sector	Intereses (Problema transformado)	Contribución / Gestión de Conflictos (Instrumento 1 y 2 PTS - pregunta: que puedo aportar)
							<p>personas con discapacidad a una educación inclusiva y de calidad en todos los niveles, desde la educación inicial hasta la educación superior. Esto implica adaptar los entornos educativos, proporcionar apoyos especializados y capacitar a docentes en estrategias pedagógicas inclusivas.</p> <p>Servicios de salud y rehabilitación: Mejorar el acceso a servicios de salud integral y rehabilitación para las personas con discapacidad, incluyendo atención médica especializada, terapias físicas y ocupacionales, así como dispositivos de asistencia y tecnologías de apoyo.</p> <p>Fomento del empleo inclusivo: Promover la inserción laboral de las personas con discapacidad a través de políticas de discriminación positiva, capacitación laboral, incentivos para empleadores y creación de empleo protegido.</p> <p>Sensibilización y cambio de actitudes: Realizar campañas de sensibilización y educación pública para promover una cultura de respeto, inclusión y valoración de la diversidad, desafiando estereotipos y prejuicios hacia las personas con discapacidad.</p>

✉ alcaldia@tamesis-antioquia.gov.co

🌐 www.tamesis-antioquia.gov.co 📺 Támesis Antioquia

📺 Tamesisweb 📧 @tamesis_web 📷 [alcaldiatamesisantioquia](https://www.instagram.com/alcaldiatamesisantioquia)

Municipio de Támesis

Antioquia – Colombia
 NIT 890.981.238-3
 Casa de Gobierno
 Calle 10 No 9-51
 Teléfono (57) 604 5906968
 Código Postal 056020



Municipio de Támesis
 Antioquia - Colombia

Problemática (Problema priorizado)	Actores Políticos e Institucionales (Instrumento 1 PTS)	Actores Sociales y Comunitarios (Instrumento 2 PTS)	Respuesta Institucional, e Intersectoriales (Conclusiones y Fortalezas Instrumento 1 PTS)	Respuesta Social (Conclusiones y Fortalezas Instrumento 2 PTS)	Posición o Rol del Actor o Sector	Intereses (Problema transformado)	Contribución / Gestión de Conflictos (Instrumento 1 y 2 PTS - pregunta: que puedo aportar)
Poco recurso humano, tecnológico y económico para realizar acciones efectivas en el sector salud	Alcalde Municipal – Gabinete Municipal – Empresas Descentralizadas de servicios E.S.E —Otros-CORANTIOQUIA	Juntas de acción comunal y ASOCOMUNAL Bomberos Asociación de usuarios Cabildo de adulto mayor - CPSAM ASOCIACIONES DE COMERCIANTES – CMJ – Cabildo Indígena – Otros	La respuesta institucional a la escasez de recursos en el sector salud debe ser multifacética, abordando tanto la optimización de los recursos existentes como la búsqueda de recursos adicionales a través de la innovación, las colaboraciones y la participación comunitaria. Esto requiere un enfoque estratégico, adaptado a las necesidades específicas de cada contexto y orientado hacia la mejora continua de los servicios de salud.	Las respuestas sociales pueden contribuir a superar las limitaciones de recursos en el sector salud y mejorar el acceso, la calidad y la equidad de los servicios de salud para toda la población. Es fundamental adoptar un enfoque integral y coordinado que involucre a múltiples actores y niveles de gobierno, así como a la sociedad civil y el sector privado.	Beneficiarios, cooperantes, oponentes, perjudicados	mas recurso humano, tecnológico y económico para realizar acciones efectivas en el sector salud	Optimización de recursos existentes: Identificar y utilizar de manera eficiente los recursos humanos, tecnológicos y económicos disponibles en el sector salud, priorizando su asignación hacia áreas de mayor necesidad y optimizando los procesos operativos para maximizar su rendimiento. Desarrollo de capacidades: Invertir en la formación y capacitación del personal de salud, tanto en habilidades clínicas como en gestión y liderazgo, para mejorar su capacidad para brindar atención de calidad y responder a las necesidades cambiantes de la población. Innovación tecnológica: Promover la adopción de tecnologías innovadoras en el sector salud, como sistemas de información y comunicación, telemedicina, inteligencia artificial y dispositivos médicos avanzados, para mejorar la eficiencia, la accesibilidad y la calidad de la atención. Asociaciones público-privadas: Fomentar la colaboración entre el sector público y el privado en la provisión de servicios de salud, aprovechando la experiencia y los recursos del sector privado para complementar y fortalecer la capacidad del sector público. Financiamiento adecuado:

Municipio de Támesis

Antioquia – Colombia
 NIT 890.981.238-3
 Casa de Gobierno
 Calle 10 No 9-51
 Teléfono (57) 604 5906968
 Código Postal 056020



Municipio de Támesis
 Antioquia - Colombia

Problemática (Problema priorizado)	Actores Políticos e Institucionales (Instrumento 1 PTS)	Actores Sociales y Comunitarios (Instrumento 2 PTS)	Respuesta Institucionales, e Intersectoriales (Conclusiones y Fortalezas Instrumento 1 PTS)	Respuesta Social (Conclusiones y Fortalezas Instrumento 2 PTS)	Posición o Rol del Actor o Sector	Intereses (Problema transformado)	Contribución / Gestión de Conflictos (Instrumento 1 y 2 PTS - pregunta: que puedo aportar)
							<p>Priorizar la asignación de recursos financieros suficientes y sostenibles para el sector salud, garantizando una financiación adecuada que permita cubrir las necesidades básicas de la población y fortalecer la infraestructura y los servicios de salud.</p> <p>Promoción de la participación comunitaria: Involucrar a la comunidad en la planificación, implementación y monitoreo de programas de salud, promoviendo la participación activa de la población en la promoción de estilos de vida saludables, la prevención de enfermedades y la búsqueda de soluciones a los desafíos de salud locales.</p> <p>Cooperación internacional: Buscar apoyo y colaboración a nivel internacional, a través de alianzas y cooperación técnica con organizaciones internacionales, agencias de desarrollo y otros países, para fortalecer las capacidades del sector salud y enfrentar desafíos emergentes de manera conjunta.</p>
Poco personal para la atención en salud y hay mucha demanda	Alcalde Municipal – Gabinete Municipal – Empresas Descentralizadas de servicios E.S.E —Otros	Juntas de acción comunal y ASOCOMUNAL Bomberos Asociación de usuarios Cabildo de adulto mayor -	La respuesta institucional a la escasez de personal para la atención en salud y una alta demanda debe ser multifacética, combinando	Las respuestas sociales pueden ayudar a mitigar los efectos de la escasez de personal para la atención en salud y	Beneficiarios, cooperantes, oponentes, perjudicados	Mas personal para la atención en salud y hay mucha demanda	Capacitación y formación: Invertir en programas de capacitación y formación para aumentar el número de profesionales de la salud disponibles. Esto puede incluir la expansión de programas de formación médica, enfermería y otros

✉ alcaldia@tamesis-antioquia.gov.co

🌐 www.tamesis-antioquia.gov.co ▶ Támesis Antioquia

📺 Tamesisweb ✂ @tamesis_web 📷 [alcaldiatamesisantioquia](https://www.facebook.com/alcaldiatamesisantioquia)

Municipio de Támesis

Antioquia – Colombia
NIT 890.981.238-3
Casa de Gobierno
Calle 10 No 9-51
Teléfono (57) 604 5906968
Código Postal 056020



Municipio de Támesis
Antioquia - Colombia

Problemática (Problema priorizado)	Actores Políticos e Institucionales (Instrumento 1 PTS)	Actores Sociales y Comunitarios (Instrumento 2 PTS)	Respuesta Institucionales, e Intersectoriales (Conclusiones y Fortalezas Instrumento 1 PTS)	Respuesta Social (Conclusiones y Fortalezas Instrumento 2 PTS)	Posición o Rol del Actor o Sector	Intereses (Problema transformado)	Contribución / Gestión de Conflictos (Instrumento 1 y 2 PTS - pregunta: que puedo aportar)
		CPSAM ASOCIACIONES DE COMERCIALES – CMJ – Cabildo Indígena – Otros	estrategias de redistribución de personal, contratación adicional, capacitación, uso de tecnología y optimización de procesos para garantizar una atención médica efectiva y oportuna para la población.	gestionar eficazmente la alta demanda de servicios, garantizando así el acceso a una atención médica de calidad para toda la población. Es crucial que estas medidas se implementen de manera coordinada y con la participación activa de los diversos actores involucrados en el sistema de salud.			campos de la salud, así como incentivos para atraer a más personas a estos campos. Optimización de recursos humanos: Utilizar estrategias de optimización del personal existente, como redistribuir tareas y responsabilidades para que el personal pueda centrarse en las áreas donde más se necesite, o implementar programas de rotación y movilidad de personal para cubrir las áreas con mayor demanda. Uso de tecnología: Implementar tecnologías de la información y comunicación (TIC) en la prestación de servicios de salud, como telemedicina y consultas virtuales, para aumentar la eficiencia y la accesibilidad de la atención médica, reduciendo así la carga sobre el personal existente. Fomento de la colaboración interprofesional: Promover la colaboración entre diferentes profesionales de la salud, permitiendo que diferentes especialistas trabajen juntos en equipos multidisciplinarios para abordar las necesidades de los pacientes de manera más efectiva y eficiente. Incentivos y condiciones laborales adecuadas: Ofrecer incentivos financieros y mejorar las condiciones laborales para

✉ alcaldia@tamesis-antioquia.gov.co

🌐 www.tamesis-antioquia.gov.co ▶ Támesis Antioquia

📺 Tamesisweb ✕ @tamesis_web 📷 [alcaldiatamesisantioquia](https://www.instagram.com/alcaldiatamesisantioquia)

Municipio de Támesis

Antioquia – Colombia
NIT 890.981.238-3
Casa de Gobierno
Calle 10 No 9-51
Teléfono (57) 604 5906968
Código Postal 056020



Municipio de Támesis
Antioquia - Colombia

Problemática (Problema priorizado)	Actores Políticos e Institucionales (Instrumento 1 PTS)	Actores Sociales y Comunitarios (Instrumento 2 PTS)	Respuesta Institucionales, e Intersectoriales (Conclusiones y Fortalezas Instrumento 1 PTS)	Respuesta Social (Conclusiones y Fortalezas Instrumento 2 PTS)	Posición o Rol del Actor o Sector	Intereses (Problema transformado)	Contribución / Gestión de Conflictos (Instrumento 1 y 2 PTS - pregunta: que puedo aportar)
							<p>el personal de la salud, como aumentos salariales, bonificaciones por desempeño, oportunidades de desarrollo profesional y mejores condiciones de trabajo, para retener y motivar al personal existente.</p> <p>Participación de la comunidad: Involucrar a la comunidad en la promoción de la salud y la prevención de enfermedades, empoderando a los ciudadanos para que tomen medidas proactivas para cuidar su salud y reducir la necesidad de atención médica intensiva.</p> <p>Planificación estratégica: Desarrollar planes estratégicos a largo plazo para abordar las necesidades de personal de la salud y la demanda de servicios, anticipando las tendencias demográficas y de salud y ajustando la planificación de recursos en consecuencia.</p>

✉ alcaldia@tamesis-antioquia.gov.co

🌐 www.tamesis-antioquia.gov.co 📍 Támesis Antioquia

📺 Tamesisweb ✂ @tamesis_web 📷 [alcaldiatamesisantioquia](https://www.instagram.com/alcaldiatamesisantioquia)



CAPÍTULO V: PRIORIZACIÓN DE LOS PROBLEMAS Y NECESIDADES SOCIALES DE LA SALUD EN EL TERRITORIO

La siguiente matriz pretende medir las necesidades reales en la salud pública del municipio, a través de la percepción formal de la comunidad, obtenida a través del ejercicio participativo del presente ASIS.

Esta matriz sirve para tomar decisiones y clasificar los problemas de acuerdo a los criterios de priorización: magnitud, pertinencia social e intercultural, trascendencia, capacidad de intervención.

La metodología para la matriz fue el trabajo realizado por medio de la cartografía social.

Se anexan listados de los participantes y fotografías. Micro territorios realizados el 10 y el 20 de Febrero

Los registros audiovisuales que acompañen esta actividad se utilizarán solo con fines administrativos

No	Nombre completo	Documento	Entidad/ Dependencia	Teléfono	FIRMA
	Diego Diaz	1026797445		3174002500	D. Diaz
	Sara Garcia González	1043414293			Sara
	Laura Sofia Vélez	1043414293		3172723484	Laura
	José María Correa Tobo	1037846755		3122294852	J. Correa
	Nicolás Giraldo Alzate	1043414226		3193830436	N. Giraldo
	Julian Ochoa J.	1037856734		3042099691 3042099691	J. Ochoa
	Milera Barrera L.	1045046912		3116269917	M. Barrera
	Mariaelmar González	1045414308		3233357687	M. González
	Miguel Antoni Accuech	1093546670		3007143559	M. Accuech
	Dayvelli Grandos	1093504882		300767932	D. Grandos

Municipio de Támesis

Antioquia – Colombia
 NIT 890.981.238-3
 Casa de Gobierno
 Calle 10 No 9-51
 Teléfono (57) 604 5906968
 Código Postal 056020



Municipio de Támesis
 Antioquia - Colombia

Nombre completo	Documento	Entidad/ Dependencia	Teléfono	FIRMA
Tatiana Vasquez	1043414266		3137797358	Tatiana V.
María Liliana Vasquez	2043414341		3004533583	María Toro
Juan Manuel Muñoz	1005508356			
Juan Manuel Muñoz	1005508316		3103860306	Juan M.
Estefanía Pua	1030479498		301308520	Estefanía P.
Lice Daviana Flanco	1077999298		3113127536	Lice
Sofía Mercadepaniza	102643806		3025210444	Sofía
Juan Manuel Muñoz	1005508356			
Jhoan Sebastian Palacios	107153858		310368026	Jhoan S.
Salomón Otalvaro			3795452451	Salomón
Samuel Talupo			3195452652	Samuel
Emmanuel Moncada				Emmanuel
Alejandro Basilio				Alejandro
Andrea Mercadela	1007333240		3184559994	Andrea M.
Alejandra C	1007321756			Alejandra C

Salud.
 - Brigadas de salud Integrales PVP para las veredas
 - Priorización en la atención al campesino en el Hospital

Municipio de Támesis

Antioquia – Colombia
NIT 890.981.238-3
Casa de Gobierno
Calle 10 No 9-51
Teléfono (57) 604 5906968
Código Postal 056020



Municipio de Támesis
Antioquia - Colombia

Salud

- Brigadas de Salud.

- Capacitaciones en Primeros Auxilios

- Desastres Naturales.



10 feb 2024 2:31:09 p. m.

✉ alcaldia@tamesis-antioquia.gov.co

🌐 www.tamesis-antioquia.gov.co ▶ Támesis Antioquia

📘 Tamesisweb ✕ @tamesis_web 📷 [alcaldiatamesisantioquia](https://www.instagram.com/alcaldiatamesisantioquia)

Municipio de Támesis

Antioquia – Colombia
 NIT 890.981.238-3
 Casa de Gobierno
 Calle 10 No 9-51
 Teléfono (57) 604 5906968
 Código Postal 056020



Municipio de Támesis
 Antioquia - Colombia

Municipio de Támesis

Antioquia – Colombia
 NIT 890.981.238-3
 Casa de Gobierno
 Calle 10 No 9-51
 Teléfono (57) 604 5906968
 Código Postal 056020



Municipio de Támesis
 Antioquia - Colombia

LISTADO DE ASISTENCIA

FECHA: 20 Febrero - 2019 LUGAR: Casa adole Mayor

TEMA: Mesa Sectorial salud - educación - deporte.

ALCALDIA MUNICIPAL

Nº	NOMBRE Y APELLIDOS	DEPENDENCIA	CORREO ELECTRONICO	TELÉFONO	FIRMA
1	Carlos H Cardona B	Sec Ed, Sal y Dep	educacion@tamesis-antioquia.gov.co	3117081331	Carlos Cardona B
	Roberto A. Zapata	Sec Ed, Sal y Dep	Yandris84@hotmail.com	3013206866	Roberto Zapata
	Edwin Andrés Rendón	ITA Támesis	rendon.edwin@gmail.com	3197046371	Edwin Rendón
	Claudia Hortes Gil	ALCALDIA MUNICIPAL	salud@tamesis-antioquia.gov.co	3209003117	Claudia Hortes Gil
	Facilitador:				
	Manuela Gil Hortes - Coordinación del Plan de desarrollo.				

Municipio de Támesis

Antioquia – Colombia
NIT 890.981.238-3
Casa de Gobierno
Calle 10 No 9-51
Teléfono (57) 604 5906968
Código Postal 056020



Municipio de Támesis
Antioquia - Colombia



ACTA Nro .

PERSONAS CONVOCADAS:

OBJETIVO DE LA REUNION:
Construcción del diagnóstico Municipio de Támesis

DESCRIPCIÓN DE LA REUNION:
Convocatoria de la construcción del diagnóstico situacional, Micro territorio,

COMPROMISOS:
Devolver la información de la construcción del Plan de desarrollo a los asistentes de la reunión del 15 febrero a las 9:00am en el Parque educativo

alcaldia@tamesis-antioquia.gov.co
www.tamesis-antioquia.gov.co Tamesis Antioquia
Tamesisweb X @tamesis_web alcaidiatamesisantioquia

- ✉ alcaldia@tamesis-antioquia.gov.co
- 🌐 www.tamesis-antioquia.gov.co ▶ Tamesis Antioquia
- 📺 Tamesisweb X @tamesis_web 📷 alcaidiatamesisantioquia

Municipio de Támesis

Antioquia – Colombia
 NIT 890.981.238-3
 Casa de Gobierno
 Calle 10 No 9-51
 Teléfono (57) 604 5906968
 Código Postal 056020



Municipio de Támesis
 Antioquia - Colombia

Los registros audiovisuales que acompañen esta actividad se utilizarán solo con fines administrativos

No	Nombre completo	Documento	Entidad/ Dependencia	Teléfono	FIRMA
	Diego Diaz	1026747445		3774002500	Diego
	Sara Garcia González	1043414293			Sara
	Laura Sofía Vélez	1043414293		372723480	Laura
	Jessyana Carolina Tobo	1037846734		3722294852	Jessy
	Nicolás Giraldo Horta	1043414226		3793830436	Nicolás
	Julian Ochoa J.	1037856734		3042099691 3042099691	Julian
	Milera Barrera L.	1045046912		316269912	Milera
	Mariaelmar Gonzalez	1045414308		3233357689	Mariaelmar
	Mis Antoni Acevedo	1043546620		3007125205	Mis Antoni
	Dayvelli Grandos	1045048817		300767132	Dayvelli

Tabla 77. Priorización de los problemas y necesidades sociales de la salud en el territorio. Municipio de Támesis 2024

Municipio de Támesis

Antioquia – Colombia
 NIT 890.981.238-3
 Casa de Gobierno
 Calle 10 No 9-51
 Teléfono (57) 604 5906968
 Código Postal 056020



Municipio de Támesis
 Antioquia - Colombia

Problemas / Criterios	Magnitud	Pertinencia Social e Intercultural	Transcendencia (Severidad)	Factibilidad de la Intervención	Viabilidad de la Intervención
	¿Cuántas personas son afectados por el problema?	¿Cuál es el grado de adecuación o de compromiso que tiene la política respecto al contexto social en el cual se desarrolla y respecto del marco cultural de la población en la que se da?	¿Qué tan duradero o grave es el problema por sus efectos a través del tiempo?	¿Es posible la intervención?	¿Las circunstancias permiten realizar la intervención?
Alto porcentaje de hogares sin acceso al agua mejorada especialmente en la zona rural.	alto	bajo	bajo	alto	alto
Alto riesgo de deslizamientos	medio	medio	bajo	alto	alto
Alto riesgo a intoxicaciones por los agroquímicos (cultivos)	baja	Alta	medio	Alto	alto
Alta Tasa de Mortalidad por enfermedades del sistema circulatorio	alta	bajo	alto	medio	medio
Alta tasa de mortalidad por tumor maligno del estomago	baja	medio	muy alto	alto	alto
Enfermedades isquémicas del corazón	alta	medio	muy alto	alto	alto
Tumor maligno de los órganos digestivos y del peritoneo, excepto estómago y colon	alta	alto	muy alto	alto	alto
Alta tasa de mortalidad por diabetes mellitus	alta	alto	muy alto	alto	alto
Alta tasa de mortalidad y años de vida potencialmente perdidos por causas externas (homicidio) especialmente en los hombres.	baja	bajo	muy alto	alto	alto
incidencia de violencia intrafamiliar	alta	alta	medio	alto	alto
incidencia de casos de consumo de spa	media	bajo	alto	alto	alto

✉ alcaldia@tamesis-antioquia.gov.co

🌐 www.tamesis-antioquia.gov.co ▶ Támesis Antioquia

📺 Tamesisweb ✕ @tamesis_web 📷 [alcaldiatamesisantioquia](https://www.instagram.com/alcaldiatamesisantioquia)

Municipio de Támesis

Antioquia – Colombia
NIT 890.981.238-3
Casa de Gobierno
Calle 10 No 9-51
Teléfono (57) 604 5906968
Código Postal 056020



Municipio de Támesis
Antioquia - Colombia

Alta tasa de mortalidad infantil	baja	bajo	medio	alto	alto
porcentaje alto de niños con bajo peso al nacer	media	alta	medio	alto	alto
Mayor incidencia de morbilidad en la primera infancia	media	bajo	alto	alto	alto
Incidencia de enfermedades de transmisión sexual principalmente en los hombres	alta	alta	bajo	alto	alto
incidencia de casos de tuberculosis	baja	bajo	bajo	alto	alto
incidencia de casos de dengue	baja	bajo	medio	alto	alto
incidencia de infecciones respiratorias agudas	alto	alto	alto	alto	alto
Falta de fortalecimiento del comité de gestión del riesgo	alta	bajo	bajo	bajo	bajo
Actualizar el plan de emergencia municipal	alto	alto	alto	alto	alto
Alto porcentaje de Empleo Informal en el Municipio	alta	medio	medio	bajo	bajo
Baja cobertura para los trabajadores del sector informar en el sistema de riesgos laborales y de pensión.	alta	alto	alto	bajo	medio
Aumento de los accidentes laborales tanto en el sector formal como informal.	Medio	bajo	bajo	alto	alto
falta de inclusión de la población en situación de discapacidad y no se cuenta con recursos para brindar atención integral a la población	alto	alto	alto	alto	alto
envejecimiento de la población, más adultos mayores	alta	muy alto	muy alto	bajo	alto
Poco recurso humano, tecnológico y económico para realizar acciones efectivas en el sector salud	Medio	medio	medio	bajo	bajo

✉ alcaldia@tamesis-antioquia.gov.co

🌐 www.tamesis-antioquia.gov.co ▶ Támesis Antioquia

📺 Tamesisweb ✂ @tamesis_web 📷 [alcaldiatamesisantioquia](https://www.instagram.com/alcaldiatamesisantioquia)

Municipio de Támesis

Antioquia – Colombia
NIT 890.981.238-3
Casa de Gobierno
Calle 10 No 9-51
Teléfono (57) 604 5906968
Código Postal 056020





Municipio de Támesis
Antioquia - Colombia




poco personal para la atención en salud y hay mucha demanda	alta	alto	alto	bajo	medio
poco personal para la atención en salud y hay mucha demanda	Medio	bajo	bajo	alto	alto

Fuente: Elaboración Propia, Secretaría de Salud, Municipio de Támesis 2024

La siguiente matriz, describe las causas que tienen un rol desencadenante de otras causas, que constituyen las causas raíz, están corresponden a los determinantes sociales de salud en el territorio, y son el centro del núcleo de inequidad socio – sanitaria.

 alcaldia@tamesis-antioquia.gov.co

 www.tamesis-antioquia.gov.co  Támesis Antioquia

 Tamesisweb  @tamesis_web  alcaldiatamesisantioquia



Problema Priorizado	Causas Directas	Determinantes Sociales de la Salud Afectados	Núcleos de Inequidad	Problema Transformado	Propuesta de Respuesta y Recomendaciones (Elementos PDM-PTS)
Alto porcentaje de hogares sin acceso al agua mejorada especialmente en la zona rural.	<p>La causa directa del alto porcentaje de hogares sin acceso al agua mejorada, especialmente en zonas rurales, suele ser la falta de infraestructura adecuada de abastecimiento de agua. Esto puede deberse a diversos factores, incluyendo:</p> <p>Falta de inversiones en infraestructura: En muchas zonas rurales, especialmente en regiones empobrecidas o marginadas, puede faltar la inversión necesaria para desarrollar sistemas de abastecimiento de agua potable. Esto puede deberse a limitaciones presupuestarias, falta de planificación adecuada o priorización de otros proyectos.</p> <p>Geografía y accesibilidad: En algunas zonas rurales, la topografía o la lejanía geográfica pueden dificultar la instalación de infraestructura de agua potable. Esto puede hacer que sea costoso y logísticamente difícil proporcionar acceso al agua mejorada a los hogares en estas áreas.</p>	entorno residencial	conflictos socioambientales y cambio climático	Hogares con mas acceso al agua mejorada especialmente en la zona rural.	<p>algunas formas en que la respuesta social puede ayudar a mejorar la situación:</p> <p>Organización comunitaria: Las comunidades locales pueden organizarse para identificar sus necesidades de acceso al agua y colaborar en la búsqueda de soluciones. Esto puede implicar la formación de comités de agua o grupos de acción comunitaria dedicados a abordar el problema.</p> <p>Sensibilización y educación: Es crucial aumentar la conciencia sobre la importancia del acceso al agua potable y las medidas de higiene adecuadas. Se pueden realizar campañas de sensibilización y programas educativos en las comunidades rurales para promover el uso seguro y eficiente del agua.</p>

Municipio de Támesis

Antioquia – Colombia
 NIT 890.981.238-3
 Casa de Gobierno
 Calle 10 No 9-51
 Teléfono (57) 604 5906968



Problema Priorizado	Causas Directas	Determinantes Sociales de la Salud Afectados	Núcleos de Inequidad	Problema Transformado	Propuesta de Respuesta y Recomendaciones (Elementos PDM-PTS)
	<p>Escasez de recursos hídricos: En regiones donde hay escasez de recursos hídricos, puede ser especialmente desafiante proporcionar acceso al agua mejorada a los hogares. La disponibilidad limitada de fuentes de agua puede dificultar la provisión de agua potable de manera sostenible.</p> <p>Falta de mantenimiento: Incluso cuando se instalan sistemas de abastecimiento de agua en zonas rurales, a menudo se enfrenta el desafío de mantener y reparar adecuadamente esta infraestructura. La falta de mantenimiento adecuado puede llevar a la degradación de los sistemas de agua potable y a una disminución en la calidad del agua suministrada.</p> <p>Desigualdades socioeconómicas: Las desigualdades socioeconómicas pueden jugar un papel importante en la falta de acceso al agua mejorada en zonas rurales. Los hogares más pobres pueden tener menos recursos para instalar sistemas de agua potable adecuados en sus hogares, lo que contribuye a la disparidad en el acceso al agua entre las comunidades rurales.</p>				<p>Participación en proyectos de agua: La comunidad puede participar activamente en la planificación, implementación y mantenimiento de proyectos de agua potable. Esto puede incluir la colaboración con organizaciones no gubernamentales, agencias de desarrollo y otros socios para obtener financiamiento y recursos técnicos.</p> <p>Promoción de tecnologías apropiadas: Se puede fomentar el uso de tecnologías simples y apropiadas para mejorar el acceso al agua en áreas rurales. Por ejemplo, la instalación de sistemas de captación de agua de lluvia, pozos de bajo costo o filtros de agua puede ser una solución viable y sostenible.</p> <p>Movilización de recursos locales: Las comunidades pueden aprovechar sus propios recursos locales, como mano de obra, materiales de construcción y conocimientos tradicionales, para implementar soluciones de agua potable. Esto puede ayudar a reducir costos y aumentar la sostenibilidad de los proyectos.</p>

Municipio de Támesis

Antioquia – Colombia
 NIT 890.981.238-3
 Casa de Gobierno
 Calle 10 No 9-51
 Teléfono: (57) 604.5906968



Problema Priorizado	Causas Directas	Determinantes Sociales de la Salud Afectados	Núcleos de Inequidad	Problema Transformado	Propuesta de Respuesta y Recomendaciones (Elementos PDM-PTS)
Alto riesgo de deslizamientos					<p>Monitoreo y vigilancia: La comunidad puede desempeñar un papel importante en el monitoreo y la vigilancia de la calidad y disponibilidad del agua. Esto puede implicar la creación de sistemas de seguimiento comunitario para garantizar que los servicios de agua funcionen de manera adecuada y cumplan con los estándares de calidad.</p>
	<p>La causa directa del alto riesgo de deslizamientos suele ser la combinación de factores geológicos, climáticos y humanos que pueden desencadenar o aumentar la probabilidad de deslizamientos. Algunas de las causas directas más comunes incluyen:</p> <p>Características geológicas: La geología del área, como la presencia de suelos inestables, rocas fracturadas, pendientes pronunciadas o la proximidad a zonas de fallas geológicas, puede aumentar el riesgo de deslizamientos.</p>				<p>Abogacía y presión política: Las comunidades pueden ejercer presión sobre las autoridades locales y nacionales para que asignen recursos adecuados y adopten políticas que promuevan el acceso equitativo al agua potable en las zonas rurales. Esto puede implicar la participación en reuniones comunitarias, protestas pacíficas o la presentación de peticiones formales.</p>
					<p>Educación y concientización: Es fundamental educar a la población sobre los riesgos de deslizamientos, cómo identificar áreas vulnerables y qué medidas tomar en caso de emergencia. Se pueden llevar a cabo campañas de sensibilización y capacitaciones en las comunidades para promover la comprensión del peligro y la adopción de prácticas seguras.</p>
					<p>Organización comunitaria: Las comunidades pueden organizarse para desarrollar planes de respuesta y prevención de deslizamientos. Esto puede incluir la formación de comités de gestión de riesgos o grupos de acción comunitaria dedicados a monitorear y abordar los riesgos en sus áreas locales.</p>

Municipio de Támesis

Antioquia – Colombia
 NIT 890.981.238-3
 Casa de Gobierno
 Calle 10 No 9-51
 Teléfono (57) 604 5906968



Problema Priorizado	Causas Directas	Determinantes Sociales de la Salud Afectados	Núcleos de Inequidad	Problema Transformado	Propuesta de Respuesta y Recomendaciones (Elementos PDM-PTS)
	<p>Precipitaciones intensas: Las lluvias intensas, especialmente durante períodos prolongados o después de períodos de sequía, pueden saturar el suelo, debilitarlo y aumentar la posibilidad de deslizamientos.</p> <p>Deforestación y cambio en el uso del suelo: La deforestación y la modificación del uso del suelo, como la agricultura intensiva, la urbanización no planificada o la construcción de carreteras, pueden alterar la estabilidad del suelo y aumentar la susceptibilidad a los deslizamientos.</p> <p>Excavaciones y construcción: La construcción de carreteras, edificios o infraestructuras mal planificadas o mal ejecutadas, así como las actividades de excavación y minería, pueden debilitar el terreno y desencadenar deslizamientos.</p>				<p>Monitoreo participativo: La comunidad puede participar en la vigilancia y monitoreo de áreas propensas a deslizamientos, reportando cambios en el terreno, grietas en el suelo, aumento del flujo de agua, entre otros indicadores de riesgo. Esto puede ayudar a alertar sobre posibles amenazas y tomar medidas preventivas a tiempo.</p> <p>Ordenamiento territorial y planificación urbana: La participación social puede influir en la planificación del uso del suelo y la regulación de la construcción en áreas de alto riesgo de deslizamientos. Las comunidades pueden involucrarse en la elaboración y revisión de normativas locales para garantizar que se tomen en cuenta los riesgos geológicos en el desarrollo urbano y rural.</p> <p>Reforestación y conservación del suelo: La comunidad puede participar en proyectos de reforestación y conservación del suelo para estabilizar las pendientes y reducir el riesgo de deslizamientos. Esto puede implicar la siembra de árboles, la construcción de terrazas o la implementación de prácticas agrícolas sostenibles que ayuden a mantener la integridad del suelo.</p>



Problema Priorizado	Causas Directas	Determinantes Sociales de la Salud Afectados	Núcleos de Inequidad	Problema Transformado	Propuesta de Respuesta y Recomendaciones (Elementos PDM-PTS)
	<p>Sismos: Los terremotos pueden desencadenar deslizamientos de tierra debido a la sacudida del suelo y la inestabilidad resultante en las pendientes.</p> <p>Aguas subterráneas: La fluctuación del nivel de las aguas subterráneas, causada por la extracción excesiva de agua o la construcción de pozos, también puede contribuir a la inestabilidad del suelo y aumentar el riesgo de deslizamientos.</p> <p>Cambios climáticos: Los cambios en los patrones climáticos, como el aumento de las temperaturas, la intensificación de las precipitaciones o la aparición de fenómenos climáticos extremos, pueden aumentar la frecuencia e intensidad de los deslizamientos.</p>				<p>Redes de apoyo y solidaridad: Las comunidades pueden establecer redes de apoyo mutuo para responder a situaciones de emergencia causadas por deslizamientos, como la evacuación segura de personas en áreas de riesgo o la provisión de refugio temporal y ayuda humanitaria a los afectados.</p> <p>Participación en proyectos de infraestructura: La comunidad puede colaborar con las autoridades locales y otras organizaciones en la ejecución de proyectos de infraestructura para mitigar el riesgo de deslizamientos, como la construcción de muros de contención, sistemas de drenaje o canales de desviación de aguas pluviales.</p>
Alto riesgo a intoxicaciones por los agroquímicos (cultivos)	La causa directa del alto riesgo de intoxicaciones por agroquímicos en los cultivos suele ser el uso inadecuado o la manipulación incorrecta de estos productos. Algunos factores que contribuyen a este riesgo son:	entorno residencial	conflictos socioambientales y cambio climático	mitigar el riesgo de intoxicaciones por agroquímicos	Educación y sensibilización: Es fundamental aumentar la conciencia dentro de la comunidad sobre los riesgos asociados con el uso de agroquímicos y cómo protegerse adecuadamente. Esto puede incluir campañas de educación pública, talleres informativos y material impreso que explique los riesgos y medidas de seguridad.

Municipio de Támesis

Antioquia – Colombia
 NIT 890.981.238-3
 Casa de Gobierno
 Calle 10 No 9-51
 Teléfono (57) 604 5906968



Problema Priorizado	Causas Directas	Determinantes Sociales de la Salud Afectados	Núcleos de Inequidad	Problema Transformado	Propuesta de Respuesta y Recomendaciones (Elementos PDM-PTS)
	<p>Uso excesivo o incorrecto de agroquímicos: Los agricultores pueden aplicar cantidades excesivas de pesticidas o herbicidas, o usar productos no autorizados o prohibidos, lo que aumenta el riesgo de exposición y contaminación del medio ambiente.</p> <p>Falta de capacitación y conocimiento: La falta de capacitación adecuada sobre el manejo seguro de agroquímicos puede llevar a prácticas inseguras, como la aplicación sin el equipo de protección personal adecuado o la falta de seguimiento de las instrucciones de uso y seguridad.</p> <p>Almacenamiento inadecuado: Almacenar los agroquímicos de manera incorrecta, como en contenedores mal etiquetados o en lugares no adecuados, puede aumentar el riesgo de derrames, fugas o exposición accidental.</p>				<p>Capacitación de agricultores: Proporcionar capacitación a los agricultores sobre el uso seguro y responsable de agroquímicos, incluyendo técnicas de aplicación, dosificación adecuada, almacenamiento seguro y uso de equipo de protección personal (EPP). Esta capacitación también puede incluir alternativas de manejo integrado de plagas y prácticas agrícolas sostenibles.</p> <p>Monitoreo de la exposición: Establecer sistemas de monitoreo para supervisar los niveles de exposición a agroquímicos en la población local, así como en el medio ambiente. Esto puede incluir pruebas periódicas de contaminación del agua y el suelo, así como la vigilancia de la salud de los agricultores y residentes locales.</p> <p>Promoción de prácticas agrícolas sostenibles: Fomentar la adopción de prácticas agrícolas sostenibles que reduzcan la dependencia de agroquímicos, como la rotación de cultivos, el uso de abonos orgánicos, la siembra directa y el manejo integrado de plagas. Esto puede ayudar a reducir la exposición a productos químicos peligrosos y promover la salud del suelo y la biodiversidad.</p>



Problema Priorizado	Causas Directas	Determinantes Sociales de la Salud Afectados	Núcleos de Inequidad	Problema Transformado	Propuesta de Respuesta y Recomendaciones (Elementos PDM-PTS)
	<p>Manipulación sin precaución: La manipulación de agroquímicos sin tomar precauciones adecuadas, como lavarse las manos después de la aplicación o comer cerca de áreas tratadas, puede aumentar el riesgo de exposición y contaminación.</p> <p>Falta de supervisión y regulación: La ausencia de supervisión y regulación adecuadas por parte de las autoridades competentes puede permitir prácticas inseguras en el uso de agroquímicos y contribuir a un mayor riesgo de intoxicación.</p> <p>Contaminación ambiental: La aplicación de agroquímicos puede dar lugar a la contaminación del suelo, el agua y el aire, lo que aumenta el riesgo de exposición de las personas que viven o trabajan cerca de áreas agrícolas.</p>				<p>Fortalecimiento de la regulación: Abogar por una regulación más estricta de la venta, uso y aplicación de agroquímicos, así como el cumplimiento de las normativas existentes. Esto puede incluir campañas de incidencia política para promover leyes y políticas que protejan la salud humana y el medio ambiente de los efectos nocivos de los agroquímicos.</p> <p>Monitoreo y denuncia de prácticas ilegales: Establecer mecanismos de monitoreo comunitario para detectar y denunciar prácticas ilegales relacionadas con el uso de agroquímicos, como la aplicación de productos no autorizados o el uso indebido de dosis. Esto puede implicar la colaboración con autoridades locales y organizaciones de la sociedad civil para tomar medidas legales contra los infractores.</p> <p>Apoyo a las víctimas: Brindar apoyo y asistencia a las personas afectadas por intoxicaciones por agroquímicos, incluyendo acceso a servicios de salud, tratamiento médico, asesoramiento psicológico y apoyo legal en caso de daños causados por la exposición a productos químicos.</p>
Alta Tasa de Mortalidad por enfermedades del sistema circulatorio	La alta tasa de mortalidad por enfermedades del sistema circulatorio puede tener varias causas directas, que a menudo están interrelacionadas. Algunas de las causas directas más comunes incluyen:	entorno residencial	conflictos socioambientales y cambio climático	disminuir la Tasa de Mortalidad por enfermedades del sistema circulatorio	<p>Educación y concientización: Es fundamental aumentar la conciencia pública sobre las enfermedades del sistema circulatorio, sus factores de riesgo y las medidas preventivas. Se pueden llevar a cabo campañas de educación en las comunidades para informar sobre la importancia de mantener una dieta saludable, hacer ejercicio regularmente, dejar de fumar y controlar la presión arterial y el colesterol.</p>

Municipio de Támesis

Antioquia – Colombia
 NIT 890.981.238-3
 Casa de Gobierno
 Calle 10 No 9-51
 Teléfono (57) 604 5906968



Problema Priorizado	Causas Directas	Determinantes Sociales de la Salud Afectados	Núcleos de Inequidad	Problema Transformado	Propuesta de Respuesta y Recomendaciones (Elementos PDM-PTS)
	<p>Hipertensión arterial crónica es un factor de riesgo importante para enfermedades cardiovasculares como el infarto de miocardio, la insuficiencia cardíaca y los accidentes cerebrovasculares, que pueden resultar en una alta tasa de mortalidad.</p>				<p>Promoción de estilos de vida saludables: Fomentar la adopción de estilos de vida saludables es clave para prevenir las enfermedades del sistema circulatorio. Esto incluye promover una alimentación equilibrada y baja en grasas saturadas, fomentar la actividad física regular, reducir el consumo de alcohol y eliminar el tabaquismo.</p>
	<p>Enfermedades cardiovasculares: Esto incluye enfermedades como la enfermedad coronaria, la enfermedad cerebrovascular, la cardiopatía hipertensiva, las enfermedades cardíacas congénitas y las enfermedades cardíacas reumáticas, entre otras.</p>				<p>Acceso a servicios de salud: Garantizar el acceso equitativo a servicios de atención médica es fundamental para detectar y tratar las enfermedades del sistema circulatorio de manera oportuna. Esto puede implicar mejorar la infraestructura de salud en comunidades desatendidas, aumentar la disponibilidad de servicios de atención primaria y promover programas de detección temprana.</p>
	<p>Diabetes: La diabetes mellitus es un importante factor de riesgo para el desarrollo de enfermedades cardiovasculares, ya que puede dañar los vasos sanguíneos y los nervios, aumentando el riesgo de enfermedad arterial coronaria, accidente cerebrovascular y otras complicaciones cardiovasculares.</p>				<p>Prevención primaria: Enfocarse en la prevención primaria es esencial para reducir la incidencia de enfermedades del sistema circulatorio. Se pueden implementar programas de prevención en las escuelas, lugares de trabajo y comunidades para promover hábitos saludables y proporcionar herramientas para la gestión del estrés.</p>

Municipio de Tamesis

Antioquia – Colombia
 NIT 890.981.238-3
 Casa de Gobierno
 Calle 10 No 9-51
 Teléfono: (57) 604.5906968



Problema Priorizado	Causas Directas	Determinantes Sociales de la Salud Afectados	Núcleos de Inequidad	Problema Transformado	Propuesta de Respuesta y Recomendaciones (Elementos PDM-PTS)
	<p>Hiperlipidemia: Niveles elevados de colesterol LDL (lipoproteína de baja densidad) y triglicéridos en la sangre pueden aumentar el riesgo de desarrollar aterosclerosis y enfermedad arterial coronaria, contribuyendo así a una mayor tasa de mortalidad por enfermedades del sistema circulatorio.</p> <p>Tabaquismo: Fumar cigarrillos es un importante factor de riesgo para enfermedades cardiovasculares, ya que puede dañar los vasos sanguíneos, aumentar la presión arterial y promover la formación de coágulos sanguíneos, lo que puede llevar a eventos cardiovasculares agudos como el infarto de miocardio y el accidente cerebrovascular.</p> <p>Obesidad: La obesidad y el sobrepeso están asociados con un mayor riesgo de enfermedades cardiovasculares, debido a la carga adicional que ejercen sobre el corazón y los vasos sanguíneos, así como a la presencia de otros factores de riesgo asociados, como la diabetes y la hipertensión.</p>				<p>Apoyo psicosocial: Brindar apoyo psicosocial a las personas afectadas por enfermedades del sistema circulatorio y sus familias puede ayudar a reducir el estrés y mejorar la calidad de vida. Se pueden establecer grupos de apoyo y servicios de asesoramiento para personas con enfermedades crónicas y sus cuidadores.</p> <p>Promoción de políticas públicas saludables: Abogar por políticas públicas que promuevan entornos saludables y reduzcan los factores de riesgo de enfermedades del sistema circulatorio. Esto puede incluir regulaciones para limitar el consumo de alimentos poco saludables, promover espacios para la actividad física y controlar la comercialización de productos nocivos para la salud.</p> <p>Investigación y desarrollo: Promover la investigación médica y el desarrollo de nuevas tecnologías y tratamientos para prevenir y tratar las enfermedades del sistema circulatorio. Esto puede incluir el apoyo a investigaciones sobre los factores de riesgo, la genética y las intervenciones terapéuticas para mejorar los resultados de salud cardiovascular.</p>



Problema Priorizado	Causas Directas	Determinantes Sociales de la Salud Afectados	Núcleos de Inequidad	Problema Transformado	Propuesta de Respuesta y Recomendaciones (Elementos PDM-PTS)
	<p>Estilo de vida sedentario: La falta de actividad física regular está asociada con un mayor riesgo de enfermedades cardiovasculares, ya que puede contribuir al desarrollo de la obesidad, la hipertensión arterial, la diabetes y otros factores de riesgo cardiovascular.</p>				
Alta tasa de mortalidad por tumor maligno del estómago	<p>La alta tasa de mortalidad por tumor maligno del estómago puede estar influenciada por una variedad de factores, pero algunas causas directas específicas podrían incluir:</p> <p>Diagnóstico tardío: En muchos casos, el cáncer de estómago puede no manifestar síntomas en etapas tempranas, lo que puede llevar a un diagnóstico tardío. Cuando el cáncer es diagnosticado en etapas avanzadas, las opciones de tratamiento pueden ser limitadas y la tasa de supervivencia disminuye significativamente.</p> <p>Factores de riesgo: Existen diversos factores de riesgo asociados con el cáncer de estómago, como la infección por Helicobacter pylori, una dieta rica en alimentos salados o ahumados, la obesidad, el tabaquismo y antecedentes familiares de cáncer de estómago. La exposición a estos factores de riesgo puede aumentar la probabilidad de desarrollar la enfermedad y contribuir a una mayor tasa de mortalidad.</p>	entorno residencial	conflictos socioambientales y cambio climático	<p>la disminución de la tasa de mortalidad por tumor maligno del estómago</p>	<p>Conciencia y educación pública: Informar a la población sobre los factores de riesgo, síntomas tempranos y opciones de tratamiento del cáncer de estómago puede ayudar a aumentar la detección temprana y mejorar los resultados.</p> <p>Acceso a la atención médica: Garantizar que todas las personas tengan acceso a servicios de atención médica de calidad, incluidas pruebas de detección y tratamiento para el cáncer de estómago, puede reducir las disparidades en los resultados de salud.</p> <p>Promoción de estilos de vida saludables: Fomentar hábitos alimenticios saludables, como una dieta rica en frutas y verduras y baja en alimentos procesados y grasas saturadas, así como promover la actividad física regular, puede ayudar a reducir el riesgo de desarrollar cáncer de estómago.</p>

Municipio de Tamesis

Antioquia – Colombia
 NIT 890.981.238-3
 Casa de Gobierno
 Calle 10 No 9-51
 Teléfono: (57) 604.5906968



Problema Priorizado	Causas Directas	Determinantes Sociales de la Salud Afectados	Núcleos de Inequidad	Problema Transformado	Propuesta de Respuesta y Recomendaciones (Elementos PDM-PTS)
	<p>Acceso limitado a la atención médica: En algunas regiones o comunidades, el acceso a la atención médica puede ser limitado, lo que dificulta el diagnóstico temprano y el tratamiento oportuno del cáncer de estómago. Esto puede ser especialmente relevante en áreas rurales o en países con sistemas de salud menos desarrollados.</p> <p>Recursos limitados para el tratamiento: Incluso cuando el cáncer de estómago es diagnosticado a tiempo, el acceso a tratamientos efectivos puede ser limitado debido a restricciones económicas o a la disponibilidad limitada de recursos médicos y tecnológicos avanzados, lo que puede afectar negativamente las tasas de supervivencia.</p> <p>Falta de conciencia y educación sobre la prevención: La falta de conciencia sobre los factores de riesgo y la importancia de la detección temprana del cáncer de estómago puede contribuir a una alta tasa de mortalidad. La educación pública sobre la prevención, los síntomas y la detección temprana puede ayudar a reducir el impacto de la enfermedad.</p>				<p>Investigación y desarrollo: Invertir en investigación médica para comprender mejor las causas subyacentes del cáncer de estómago, desarrollar nuevas técnicas de detección y tratamiento, y mejorar la supervivencia y la calidad de vida de los pacientes.</p> <p>Apoyo a pacientes y familias: Proporcionar recursos y servicios de apoyo a pacientes diagnosticados con cáncer de estómago y a sus familias, como grupos de apoyo, asesoramiento psicológico y asistencia financiera, puede ayudar a enfrentar los desafíos emocionales y financieros asociados con la enfermedad.</p> <p>Políticas de salud pública: Implementar políticas de salud pública que promuevan la prevención del cáncer de estómago, como regulaciones sobre la seguridad alimentaria y el medio ambiente, y programas de vacunación contra <i>Helicobacter pylori</i>, una bacteria que se ha relacionado con un mayor riesgo de cáncer gástrico.</p>



Problema Priorizado	Causas Directas	Determinantes Sociales de la Salud Afectados	Núcleos de Inequidad	Problema Transformado	Propuesta de Respuesta y Recomendaciones (Elementos PDM-PTS)
Enfermedades isquémicas del corazón	<p>Las enfermedades isquémicas del corazón, como la angina de pecho y el infarto agudo de miocardio, tienen como causa principal la obstrucción o reducción del flujo sanguíneo hacia el músculo cardíaco debido a la formación de placas de ateroma en las arterias coronarias. Estas placas pueden estar compuestas por depósitos de grasa, colesterol, calcio y otras sustancias, que se acumulan en las paredes internas de las arterias y pueden obstruir parcial o completamente el flujo de sangre. Algunos factores que contribuyen a la formación de estas placas de ateroma y, por lo tanto, aumentan el riesgo de enfermedades isquémicas del corazón incluyen:</p> <p>Hiperlipidemia: Niveles elevados de colesterol LDL (lipoproteína de baja densidad) y triglicéridos en la sangre pueden promover la formación de placas de ateroma en las arterias coronarias.</p> <p>Hipertensión arterial: La presión arterial alta puede dañar las paredes de las arterias coronarias y favorecer la acumulación de placas de ateroma, lo que aumenta el riesgo de obstrucción del flujo sanguíneo hacia el corazón.</p>	entorno residencial	conflictos socioambientales y cambio climático	disminuir las enfermedades isquémicas del corazón	<p>Prevención primaria: Educación sobre estilos de vida saludables, como una dieta equilibrada, ejercicio regular, control del peso, evitar el tabaquismo y el consumo excesivo de alcohol. Las campañas de concientización sobre los factores de riesgo cardiovascular y la promoción de la detección temprana son esenciales.</p> <p>Atención médica temprana: Acceso a servicios de atención médica adecuados para la detección temprana y el manejo de los factores de riesgo cardiovascular, como la hipertensión arterial, el colesterol alto y la diabetes.</p> <p>Tratamiento médico: Desarrollo y acceso a tratamientos médicos efectivos, incluyendo medicamentos para reducir el colesterol, controlar la presión arterial y prevenir la formación de coágulos sanguíneos. La cirugía de revascularización coronaria, como la angioplastia y la colocación de stents, también es parte del arsenal terapéutico.</p>

Municipio de Támesis

Antioquia – Colombia
 NIT 890.981.238-3
 Casa de Gobierno
 Calle 10 No 9-51
 Teléfono: (57) 604.5906968



Problema Priorizado	Causas Directas	Determinantes Sociales de la Salud Afectados	Núcleos de Inequidad	Problema Transformado	Propuesta de Respuesta y Recomendaciones (Elementos PDM-PTS)
	<p>Tabaquismo: Fumar cigarrillos es un factor de riesgo importante para las enfermedades isquémicas del corazón, ya que el humo del tabaco contiene sustancias químicas que pueden dañar las paredes de las arterias coronarias y promover la formación de placas de ateroma.</p> <p>Diabetes: La diabetes mellitus está asociada con un mayor riesgo de enfermedades cardiovasculares, ya que puede dañar los vasos sanguíneos y aumentar la acumulación de placas de ateroma en las arterias coronarias.</p> <p>Obesidad: El exceso de peso corporal, especialmente cuando se acumula alrededor del abdomen, está asociado con un mayor riesgo de enfermedades isquémicas del corazón, ya que la obesidad puede estar relacionada con niveles elevados de colesterol, presión arterial alta y resistencia a la insulina, todos los cuales son factores de riesgo para las enfermedades cardiovasculares.</p>				<p>Rehabilitación cardíaca: Programas de rehabilitación cardíaca que incluyen ejercicios supervisados, educación sobre la enfermedad y el manejo de factores de riesgo, así como apoyo emocional para ayudar a los pacientes a recuperarse física y emocionalmente después de un evento cardiovascular.</p> <p>Investigación y desarrollo: Apoyo a la investigación médica y científica para comprender mejor las enfermedades isquémicas del corazón, identificar nuevas estrategias de prevención y tratamiento, y mejorar la calidad de vida de los pacientes.</p>



Problema Priorizado	Causas Directas	Determinantes Sociales de la Salud Afectados	Núcleos de Inequidad	Problema Transformado	Propuesta de Respuesta y Recomendaciones (Elementos PDM-PTS)
	<p>Sedentarismo: La falta de actividad física regular está asociada con un mayor riesgo de enfermedades isquémicas del corazón, ya que puede contribuir al desarrollo de la obesidad, la hipertensión arterial y la diabetes, todos los cuales son factores de riesgo para las enfermedades cardiovasculares.</p>				
	<p>Historia familiar de enfermedades cardiovasculares: La predisposición genética puede aumentar el riesgo de enfermedades isquémicas del corazón, especialmente si hay antecedentes familiares de infarto de miocardio u otras enfermedades cardiovasculares.</p>				
<p>Tumor maligno de los órganos digestivos y del peritoneo, excepto estómago y colon</p>	<p>El tumor maligno de los órganos digestivos y del peritoneo, excluyendo el estómago y el colon, puede tener diversas causas, pero algunas de las más comunes incluyen: Infecciones crónicas: Algunas infecciones crónicas pueden aumentar el riesgo de desarrollar tumores malignos en los órganos digestivos y el peritoneo. Por ejemplo, la infección crónica por el virus de la hepatitis B o C puede aumentar el riesgo de cáncer de hígado.</p>	<p>entorno residencial</p>	<p>conflictos socioambientales y cambio climático</p>	<p>disminuir la tasa de Tumor maligno de los órganos digestivos y del peritoneo, excepto estómago y colon</p>	<p>Educación y concienciación pública: Campañas de concientización para educar al público sobre los factores de riesgo asociados con los tumores malignos en los órganos digestivos y el peritoneo, así como los signos y síntomas que podrían indicar la presencia de cáncer. Esto incluiría información sobre hábitos de vida saludables, como la dieta y el ejercicio, que pueden reducir el riesgo de desarrollar la enfermedad. Promoción de exámenes de detección: Fomento de la realización de pruebas de detección, como endoscopias, ecografías, tomografías computarizadas y resonancias magnéticas, en personas con factores de riesgo conocidos o síntomas sugestivos. La detección temprana puede mejorar significativamente las tasas de supervivencia al permitir un tratamiento más efectivo.</p>

Municipio de Támesis

Antioquia – Colombia
 NIT 890.981.238-3
 Casa de Gobierno
 Calle 10 No 9-51
 Teléfono: (57) 604.5906968



Problema Priorizado	Causas Directas	Determinantes Sociales de la Salud Afectados	Núcleos de Inequidad	Problema Transformado	Propuesta de Respuesta y Recomendaciones (Elementos PDM-PTS)
	Factores genéticos y hereditarios: Algunos tipos de cáncer digestivo pueden tener un componente genético significativo. Las personas con antecedentes familiares de cáncer digestivo pueden tener un mayor riesgo de desarrollar la enfermedad.				Acceso a atención médica de calidad: Garantizar que las personas afectadas tengan acceso oportuno a atención médica de calidad, incluyendo consultas con especialistas, pruebas de diagnóstico y tratamiento adecuado. Esto podría implicar la mejora de los sistemas de atención médica y la reducción de barreras financieras o geográficas que limiten el acceso a la atención.
	Tabaquismo y alcoholismo: El consumo de tabaco y alcohol se asocia con un mayor riesgo de cáncer en varios órganos digestivos, incluyendo el esófago, el páncreas y el hígado.				Apoyo emocional y psicosocial: Proporcionar apoyo emocional y psicosocial tanto a los pacientes como a sus familias, ya que el cáncer puede tener un impacto significativo en la salud mental y el bienestar emocional. Los servicios de asesoramiento, grupos de apoyo y recursos comunitarios pueden ser útiles para ayudar a las personas a hacer frente a los desafíos asociados con el cáncer.
	Dieta poco saludable: Una dieta rica en grasas saturadas, alimentos procesados, carnes rojas y bajos en fibra se ha asociado con un mayor riesgo de cáncer en varios órganos digestivos.				Investigación y desarrollo de tratamientos: Fomentar la investigación médica para desarrollar nuevos tratamientos y mejorar los existentes para los tumores malignos en órganos digestivos y el peritoneo. Esto incluye investigaciones sobre terapias dirigidas, inmunoterapia, cirugía mínimamente invasiva y técnicas de radioterapia más precisas.
	Obesidad: La obesidad y el sobrepeso están relacionados con un mayor riesgo de desarrollar cáncer en varios órganos digestivos, incluyendo el esófago, el páncreas y el hígado.				



Problema Priorizado	Causas Directas	Determinantes Sociales de la Salud Afectados	Núcleos de Inequidad	Problema Transformado	Propuesta de Respuesta y Recomendaciones (Elementos PDM-PTS)
	<p>Exposición a carcinógenos ambientales: La exposición ocupacional o ambiental a carcinógenos como los productos químicos industriales o los contaminantes del aire y el agua puede aumentar el riesgo de cáncer en los órganos digestivos y el peritoneo.</p>				
	<p>Enfermedades inflamatorias crónicas: Algunas enfermedades inflamatorias crónicas del sistema digestivo, como la enfermedad de Crohn o la colitis ulcerosa, se han asociado con un mayor riesgo de cáncer en el área afectada.</p>				
	<p>Radiación: La exposición a la radiación, ya sea por tratamientos médicos previos o por radiación ambiental, puede aumentar el riesgo de desarrollar cáncer en los órganos digestivos y el peritoneo.</p>				
Alta tasa de mortalidad por diabetes mellitus	<p>La alta tasa de mortalidad por diabetes mellitus puede tener varias causas directas, muchas de las cuales están relacionadas con las complicaciones de esta enfermedad crónica. Algunas de las causas directas más comunes incluyen:</p>	entorno residencial	conflictos socioambientales y cambio climático	disminuir la tasa de mortalidad por diabetes mellitus	<p>Prevención primaria: Enfocarse en la prevención de la diabetes mellitus tipo 2, que representa la gran mayoría de los casos, mediante la promoción de estilos de vida saludables. Esto incluye campañas de concientización sobre la importancia de una dieta equilibrada, la actividad física regular y la prevención del sobrepeso y la obesidad, que son factores de riesgo importantes para el desarrollo de la diabetes.</p>



Problema Priorizado	Causas Directas	Determinantes Sociales de la Salud Afectados	Núcleos de Inequidad	Problema Transformado	Propuesta de Respuesta y Recomendaciones (Elementos PDM-PTS)
	<p>Complicaciones cardiovasculares: Las personas con diabetes tienen un mayor riesgo de desarrollar enfermedades cardiovasculares, como enfermedad coronaria, insuficiencia cardíaca, accidente cerebrovascular y enfermedad arterial periférica. Estas complicaciones cardiovasculares son una causa importante de mortalidad en individuos con diabetes.</p> <p>Enfermedad renal crónica: La diabetes es una de las principales causas de enfermedad renal crónica. La diabetes puede dañar los pequeños vasos sanguíneos en los riñones, lo que con el tiempo puede llevar a la insuficiencia renal. La insuficiencia renal es una causa significativa de mortalidad en personas con diabetes.</p> <p>Neuropatía diabética: La neuropatía diabética es una complicación común de la diabetes que afecta los nervios periféricos. Puede causar problemas de sensación, dolor y debilidad muscular, y aumentar el riesgo de lesiones en los pies y otras complicaciones. Estas complicaciones pueden contribuir a una mayor tasa de mortalidad debido a infecciones y problemas de movilidad.</p>				<p>Detección temprana y diagnóstico precoz: Implementar programas de detección temprana para identificar a las personas en riesgo de desarrollar diabetes o que ya la padecen pero aún no han sido diagnosticadas. Esto podría incluir exámenes de glucosa en sangre regulares y pruebas de hemoglobina A1c en entornos de atención primaria.</p> <p>Acceso a la atención médica y tratamiento adecuado: Garantizar que todas las personas diagnosticadas con diabetes tengan acceso a una atención médica adecuada y asequible. Esto implica proporcionar acceso a medicamentos para el control de la glucosa en sangre, así como a servicios de educación en diabetes, consultas con nutricionistas y otros profesionales de la salud especializados en el manejo de la enfermedad.</p> <p>Educación y promoción de la autogestión: Brindar educación continua sobre el manejo de la diabetes y la importancia del autocuidado. Esto incluye información sobre cómo controlar los niveles de glucosa en sangre, la alimentación saludable, la actividad física, el manejo de medicamentos y el seguimiento de complicaciones potenciales.</p>



Problema Priorizado	Causas Directas	Determinantes Sociales de la Salud Afectados	Núcleos de Inequidad	Problema Transformado	Propuesta de Respuesta y Recomendaciones (Elementos PDM-PTS)
	<p>Retinopatía diabética: La retinopatía diabética es una complicación ocular de la diabetes que afecta los vasos sanguíneos en la retina. Puede provocar pérdida de visión y ceguera si no se trata adecuadamente. La ceguera y las complicaciones relacionadas pueden contribuir a una mayor tasa de mortalidad debido a accidentes y complicaciones relacionadas con la salud.</p> <p>Infecciones: Las personas con diabetes tienen un mayor riesgo de infecciones debido a la disminución de la función inmunológica y la capacidad del cuerpo para combatir las infecciones. Las infecciones graves, como la sepsis, la neumonía y las infecciones del tracto urinario, pueden ser una causa directa de mortalidad en personas con diabetes.</p>				<p>Apoyo psicosocial: Proporcionar apoyo emocional y psicológico a las personas afectadas por la diabetes y sus familias, ya que el manejo de esta enfermedad puede ser estresante y desafiante. Esto podría incluir la creación de grupos de apoyo, servicios de asesoramiento y recursos comunitarios para ayudar a las personas a hacer frente a los desafíos emocionales y sociales relacionados con la diabetes.</p>

Municipio de Tamesis

Antioquia – Colombia
 NIT 890.981.238-3
 Casa de Gobierno
 Calle 10 No 9-51
 Teléfono: (57) 604.5906968



Problema Priorizado	Causas Directas	Determinantes Sociales de la Salud Afectados	Núcleos de Inequidad	Problema Transformado	Propuesta de Respuesta y Recomendaciones (Elementos PDM-PTS)
	<p>Hipoglucemia severa: Las personas con diabetes que toman medicamentos para reducir los niveles de glucosa en sangre, como la insulina o ciertos medicamentos hipoglucemiantes, corren el riesgo de experimentar episodios de hipoglucemia severa, especialmente si no se controla adecuadamente la dosis de medicación o la ingesta de alimentos. La hipoglucemia severa puede provocar convulsiones, pérdida del conocimiento e incluso la muerte si no se trata de manera adecuada y oportuna.</p> <p>Complicaciones vasculares: La diabetes puede dañar los vasos sanguíneos en todo el cuerpo, lo que puede llevar a una mala circulación sanguínea y a un mayor riesgo de úlceras en los pies, infecciones y amputaciones. Estas complicaciones vasculares pueden contribuir a una mayor tasa de mortalidad debido a complicaciones graves y a la pérdida de extremidades.</p>				

Municipio de Támesis

Antioquia – Colombia
 NIT 890.981.238-3
 Casa de Gobierno
 Calle 10 No 9-51
 Teléfono (57) 604 5906968



Problema Priorizado	Causas Directas	Determinantes Sociales de la Salud Afectados	Núcleos de Inequidad	Problema Transformado	Propuesta de Respuesta y Recomendaciones (Elementos PDM-PTS)
Alta tasa de mortalidad y años de vida potencialmente perdidos por causas externas (homicidio) especialmente en los hombres.	<p>La alta tasa de mortalidad y los años de vida potencialmente perdidos por causas externas, especialmente homicidios, en hombres pueden tener varias causas directas, que incluyen:</p> <p>Violencia interpersonal: La violencia interpersonal, que incluye peleas, disputas, conflictos y agresiones, puede conducir a homicidios y contribuir a una alta tasa de mortalidad entre los hombres.</p>	entorno residencial	conflictos socioambientales y cambio climático	disminuir la tasa de mortalidad y años de vida potencialmente perdidos por causas externas (homicidio) especialmente en los hombres.	<p>Prevención de la violencia: Implementación de programas de prevención de la violencia en comunidades en riesgo, que pueden incluir intervenciones para reducir la violencia doméstica, la violencia callejera y la violencia entre pandillas. Estos programas podrían centrarse en la educación sobre resolución de conflictos, el manejo de la ira, y la promoción de relaciones saludables.</p> <p>Mejora de la seguridad pública: Incremento de la presencia policial en áreas de alta criminalidad y aplicación de políticas de seguridad más efectivas para disuadir el crimen. Además, promoción de estrategias de rehabilitación y reinserción para individuos en riesgo de cometer actos violentos.</p>
	<p>Actividades delictivas: La participación en actividades delictivas, como pandillas, tráfico de drogas, robos y actividades ilegales, puede exponer a los hombres a un mayor riesgo de ser víctimas de homicidios o de estar involucrados en situaciones violentas.</p>				<p>Intervenciones en salud mental: Desarrollo de programas de detección y tratamiento de problemas de salud mental, como trastornos de conducta, depresión y trastorno de estrés postraumático, que pueden contribuir a comportamientos violentos. Garantizar el acceso a servicios de salud mental de calidad y reducir el estigma asociado con los trastornos mentales.</p>

Municipio de Támesis

Antioquia – Colombia
 NIT 890.981.238-3
 Casa de Gobierno
 Calle 10 No 9-51
 Teléfono: (57) 604.5906968



Problema Priorizado	Causas Directas	Determinantes Sociales de la Salud Afectados	Núcleos de Inequidad	Problema Transformado	Propuesta de Respuesta y Recomendaciones (Elementos PDM-PTS)
	Consumo de alcohol y drogas: El consumo excesivo de alcohol y drogas puede aumentar la agresividad y el riesgo de participar en actividades violentas, tanto como agresor como víctima.				Educación y oportunidades: Promoción de oportunidades educativas y laborales para jóvenes en comunidades afectadas por la violencia. lo que puede ayudar a prevenir la participación en actividades delictivas. Inversión en programas de educación, capacitación laboral y desarrollo económico local.
	Armas de fuego: El acceso fácil a armas de fuego y su uso en disputas y conflictos pueden aumentar significativamente el riesgo de homicidio entre los hombres.				Control de armas: Implementación de políticas de control de armas para limitar el acceso a armas de fuego, especialmente entre aquellos con un historial de comportamiento violento o problemas de salud mental. Esto puede incluir leyes de control de armas más estrictas, así como programas de recompra de armas.
	Desigualdades socioeconómicas: Las desigualdades socioeconómicas, como la pobreza, el desempleo, la falta de oportunidades y la marginalización social, pueden contribuir a un mayor riesgo de participación en actividades delictivas y violentas. Cultura de la violencia: En algunos entornos, una cultura de la violencia y la aceptación de comportamientos violentos pueden contribuir a un mayor riesgo de homicidio entre los hombres.				Fortalecimiento de la red de apoyo comunitario: Promoción de la colaboración entre agencias gubernamentales, organizaciones comunitarias, líderes religiosos y otros grupos locales para abordar las causas subyacentes de la violencia y brindar apoyo a las víctimas y sus familias.

Municipio de Támesis

Antioquia – Colombia
 NIT 890.981.238-3
 Casa de Gobierno
 Calle 10 No 9-51
 Teléfono (57) 604 5906968



Problema Priorizado	Causas Directas	Determinantes Sociales de la Salud Afectados	Núcleos de Inequidad	Problema Transformado	Propuesta de Respuesta y Recomendaciones (Elementos PDM-PTS)
	<p>Factores psicológicos y sociales: La presencia de problemas de salud mental no tratados, como trastornos de conducta, depresión o trauma psicológico, así como la falta de redes de apoyo social y familiar, pueden aumentar la vulnerabilidad de los hombres a la violencia y el homicidio.</p> <p>Normas de género y masculinidad tóxica: Las normas sociales que promueven la masculinidad tóxica y la resolución de conflictos a través de la violencia pueden influir en el comportamiento de los hombres y aumentar el riesgo de participación en actividades violentas.</p>				
incidencia de violencia intrafamiliar	La incidencia de violencia intrafamiliar puede tener múltiples causas, y la identificación de una causa directa puede ser compleja debido a la interacción de varios factores. Sin embargo, algunas de las causas directas más comunes incluyen:	entorno residencial	conflictos socioambientales y cambio climático	disminuir incidencia de violencia intrafamiliar	Educación y sensibilización: Es fundamental promover la conciencia pública sobre la violencia intrafamiliar, sus formas, consecuencias y recursos disponibles para aquellos que la experimentan. Esto puede incluir campañas educativas en los medios de comunicación, programas en las escuelas y talleres comunitarios.

Municipio de Támesis

Antioquia – Colombia
 NIT 890.981.238-3
 Casa de Gobierno
 Calle 10 No 9-51
 Teléfono: (57) 604.5906968



Problema Priorizado	Causas Directas	Determinantes Sociales de la Salud Afectados	Núcleos de Inequidad	Problema Transformado	Propuesta de Respuesta y Recomendaciones (Elementos PDM-PTS)
	Factores socioeconómicos: La pobreza, el desempleo, la falta de acceso a recursos económicos y la inseguridad financiera pueden aumentar el estrés en el hogar y contribuir a la incidencia de la violencia intrafamiliar.				Acceso a servicios de apoyo: Garantizar que las víctimas de violencia intrafamiliar tengan acceso a servicios de apoyo, como líneas telefónicas de ayuda, refugios seguros, asesoramiento psicológico y asistencia legal. Estos servicios deben estar disponibles y ser accesibles para todas las personas afectadas, independientemente de su género, edad, orientación sexual, origen étnico o situación socioeconómica.
	Desigualdad de género: Las normas de género desiguales y la discriminación contra las mujeres pueden perpetuar la violencia en el hogar, con las mujeres y las niñas siendo desproporcionadamente afectadas como víctimas de violencia doméstica.				Prevención primaria: Implementar programas de prevención que aborden los factores de riesgo de la violencia intrafamiliar, como el consumo excesivo de alcohol, el desempleo, el estrés económico y la desigualdad de género. Estos programas pueden incluir capacitación en habilidades para resolver conflictos, promoción de relaciones saludables y empoderamiento de las mujeres y otros grupos vulnerables.
	Problemas de salud mental y adicciones: Los problemas de salud mental, como la depresión, la ansiedad y los trastornos de la personalidad, así como el abuso de sustancias, pueden aumentar el riesgo de comportamientos violentos dentro del hogar.				Legislación y aplicación de la ley: Fortalecer las leyes y políticas que protegen a las víctimas de violencia intrafamiliar y responsabilizan a los perpetradores. Esto incluye la implementación efectiva de leyes existentes, así como el desarrollo de nuevas políticas que aborden lagunas en la protección de los derechos de las víctimas.



Problema Priorizado	Causas Directas	Determinantes Sociales de la Salud Afectados	Núcleos de Inequidad	Problema Transformado	Propuesta de Respuesta y Recomendaciones (Elementos PDM-PTS)
	<p>Ciclo de violencia: Las personas que han sido testigos o víctimas de violencia intrafamiliar en su infancia tienen mayor probabilidad de repetir este patrón de comportamiento en su vida adulta, lo que contribuye al ciclo de violencia intergeneracional.</p> <p>Falta de habilidades de afrontamiento: La falta de habilidades de comunicación efectiva, resolución de conflictos y manejo del estrés puede aumentar la probabilidad de que los miembros de la familia recurran a la violencia como medio para resolver disputas o expresar emociones negativas.</p> <p>Falta de redes de apoyo: La falta de redes de apoyo social y comunitario, así como de acceso a servicios de intervención y apoyo para las familias en situación de crisis, puede dejar a los individuos y familias vulnerables a la violencia doméstica sin recursos para buscar ayuda.</p>				<p>Participación comunitaria: Fomentar la participación activa de la comunidad en la prevención y respuesta a la violencia intrafamiliar. Esto puede implicar la formación de comités locales, coaliciones y redes de apoyo que trabajen en colaboración con organizaciones gubernamentales y no gubernamentales para abordar el problema a nivel local.</p>



Problema Priorizado	Causas Directas	Determinantes Sociales de la Salud Afectados	Núcleos de Inequidad	Problema Transformado	Propuesta de Respuesta y Recomendaciones (Elementos PDM-PTS)
incidencia de casos de consumo spa	<p>Cultura de la violencia: En algunos casos, las actitudes culturales que normalizan la violencia como una forma aceptable de resolver conflictos o mantener el control dentro del hogar pueden contribuir a la incidencia de la violencia intrafamiliar.</p> <p>La incidencia de casos de consumo de drogas de síntesis conocidas como "spa" puede atribuirse a varios factores directos, entre ellos:</p> <p>Disponibilidad y accesibilidad: La disponibilidad y accesibilidad de estas drogas, que a menudo se venden en línea o en entornos de fiesta, facilita su adquisición y consumo por parte de las personas.</p>	entorno residencial	conflictos socioambientales y cambio climático	disminuir la incidencia de casos de consumo spa	<p>Prevención primaria: La educación y concienciación sobre los riesgos asociados con el consumo de SPA son fundamentales. Campañas de sensibilización dirigidas a jóvenes y adultos sobre los efectos negativos para la salud, sociales y legales del consumo de drogas pueden ayudar a prevenir el inicio del consumo.</p> <p>Acceso a servicios de salud y tratamiento: Es esencial garantizar que las personas que necesitan ayuda para superar el consumo de SPA tengan acceso a servicios de salud mental y tratamientos especializados. Esto incluye programas de desintoxicación, terapia de grupo, terapia cognitivo-conductual y tratamiento farmacológico cuando sea necesario.</p>



Problema Priorizado	Causas Directas	Determinantes Sociales de la Salud Afectados	Núcleos de Inequidad	Problema Transformado	Propuesta de Respuesta y Recomendaciones (Elementos PDM-PTS)
	<p>Baja percepción de riesgo: Algunas personas pueden percibir erróneamente que el consumo de estas drogas es menos peligroso o menos adictivo que otras drogas ilegales, lo que puede aumentar la propensión a probarlas.</p>				<p>Reducción de daños: Además de la prevención y el tratamiento, es importante implementar estrategias de reducción de daños que minimicen los riesgos asociados con el consumo de SPA. Esto puede incluir programas de intercambio de jeringuillas para reducir la transmisión de enfermedades, acceso a kits de naloxona para revertir una sobredosis de opioides y servicios de pruebas de drogas para asegurar la pureza y seguridad de las sustancias consumidas.</p>
	<p>Presión de grupo y entorno social: El consumo de drogas de síntesis, incluidas las "spa", puede estar influenciado por la presión de grupo y la influencia del entorno social, especialmente en contextos de fiesta o eventos sociales donde el consumo de drogas está normalizado o incluso incentivado.</p>				<p>Políticas públicas: Implementación de políticas públicas efectivas que aborden tanto la oferta como la demanda de drogas. Esto puede incluir regulaciones más estrictas sobre la venta y distribución de drogas, así como medidas para reducir el estigma asociado con el consumo de drogas y promover la rehabilitación y reintegración de los usuarios en la sociedad.</p>
	<p>Búsqueda de experiencias nuevas o intensas: Algunas personas pueden ser atraídas por los efectos psicoactivos únicos de las drogas de síntesis, como la euforia, la estimulación y la percepción alterada, en busca de experiencias nuevas o intensas.</p>				<p>Apoyo comunitario: El apoyo de la comunidad es fundamental para ayudar a las personas que luchan contra el consumo de SPA. Esto puede implicar la creación de grupos de apoyo comunitario, servicios de asesoramiento y programas de reintegración social para aquellos que están en proceso de recuperación.</p>

Municipio de Támesis

Antioquia – Colombia
 NIT 890.981.238-3
 Casa de Gobierno
 Calle 10 No 9-51
 Teléfono: (57) 604.5906968



Problema Priorizado	Causas Directas	Determinantes Sociales de la Salud Afectados	Núcleos de Inequidad	Problema Transformado	Propuesta de Respuesta y Recomendaciones (Elementos PDM-PTS)
	<p>Desinformación sobre efectos y riesgos: La falta de educación y conciencia sobre los efectos y riesgos asociados con el consumo de drogas de síntesis puede llevar a decisiones de consumo impulsivas o poco informadas.</p> <p>Publicidad engañosa: En algunos casos, la publicidad engañosa o la información errónea en línea puede promover el consumo de estas drogas al sugerir que son seguras o legales, lo que puede aumentar la probabilidad de experimentar con ellas.</p> <p>Factores psicológicos y emocionales: Algunas personas pueden recurrir al consumo de drogas de síntesis como una forma de lidiar con el estrés, la ansiedad, la depresión u otros problemas emocionales o psicológicos.</p>				



Problema Priorizado	Causas Directas	Determinantes Sociales de la Salud Afectados	Núcleos de Inequidad	Problema Transformado	Propuesta de Respuesta y Recomendaciones (Elementos PDM-PTS)
Alta tasa de mortalidad infantil	La alta tasa de mortalidad infantil puede tener múltiples causas directas, que a menudo están interrelacionadas. Algunas de las causas directas más comunes incluyen:	entorno residencial	conflictos socioambientales y cambio climático	disminuir la Alta tasa de mortalidad infantil	Acceso a la atención médica prenatal y neonatal: Garantizar que las madres embarazadas reciban atención médica adecuada durante el embarazo, incluidos exámenes regulares, atención prenatal y educación sobre salud materna. Además, es crucial proporcionar atención médica de calidad a los recién nacidos, incluidos controles regulares después del parto y acceso a servicios neonatales especializados.
Enfermedades infecciosas y enfermedades prevenibles: Las enfermedades infecciosas como la neumonía, la diarrea, la malaria y el sarampión, así como las enfermedades prevenibles mediante vacunación, son causas principales de mortalidad infantil en muchas partes del mundo, especialmente en regiones con acceso	limitado a servicios de salud y vacunación.				Educación sobre salud materna e infantil: Promover la educación sobre salud materna e infantil en comunidades vulnerables, incluyendo información sobre nutrición adecuada, lactancia materna, higiene infantil y cuidado prenatal. Esto puede ayudar a prevenir complicaciones durante el embarazo y el parto, así como enfermedades infantiles prevenibles.
					Nutrición y acceso a alimentos: Asegurar que las familias tengan acceso a alimentos nutritivos y adecuados para los niños desde el nacimiento hasta la infancia temprana. La desnutrición infantil es una causa importante de mortalidad infantil en muchas partes del mundo, por lo que es crucial abordar las inequidades en el acceso a alimentos y mejorar la seguridad alimentaria.

Municipio de Támesis

Antioquia – Colombia
 NIT 890.981.238-3
 Casa de Gobierno
 Calle 10 No 9-51
 Teléfono: (57) 604.5906968



Problema Priorizado	Causas Directas	Determinantes Sociales de la Salud Afectados	Núcleos de Inequidad	Problema Transformado	Propuesta de Respuesta y Recomendaciones (Elementos PDM-PTS)
	<p>Desnutrición: La desnutrición severa o crónica aumenta la vulnerabilidad de los niños a enfermedades y puede contribuir directamente a la mortalidad infantil. La falta de acceso a una alimentación adecuada y nutritiva es un factor importante en la alta tasa de mortalidad infantil en muchas áreas del mundo.</p>				
	<p>Complicaciones durante el parto y atención neonatal insuficiente: Las complicaciones durante el parto, como el parto prematuro, la asfixia al nacer y las infecciones neonatales, son importantes causas de mortalidad infantil. La falta de acceso a atención médica calificada durante el parto y el período neonatal aumenta el riesgo de complicaciones y muerte.</p>				<p>Vacunación y prevención de enfermedades: Promover programas de vacunación infantil para prevenir enfermedades prevenibles por vacunación, como el sarampión, la tos ferina y la poliomielitis. Además, es esencial implementar medidas de prevención de enfermedades infecciosas, como la promoción de prácticas de higiene y saneamiento adecuadas.</p>



Problema Priorizado	Causas Directas	Determinantes Sociales de la Salud Afectados	Núcleos de Inequidad	Problema Transformado	Propuesta de Respuesta y Recomendaciones (Elementos PDM-PTS)
	<p>Accidentes y lesiones: Los accidentes y lesiones, como asfixia, caídas, quemaduras y ahogamientos, pueden ser causas directas de mortalidad infantil en niños de todas las edades, especialmente en entornos sin medidas de seguridad adecuadas o supervisión parental.</p>				<p>Acceso a agua potable y saneamiento básico: Mejorar el acceso a agua potable limpia y saneamiento básico en comunidades donde la falta de acceso a estos servicios contribuye a la propagación de enfermedades y a una alta tasa de mortalidad infantil.</p>
	<p>Condiciones ambientales y falta de saneamiento: La exposición a condiciones ambientales insalubres, contaminación del agua, falta de acceso a agua potable y saneamiento adecuado puede aumentar el riesgo de enfermedades infecciosas y contribuir a la mortalidad infantil.</p>				<p>Reducción de la pobreza y desigualdades sociales: Abordar las causas subyacentes de la pobreza y las desigualdades sociales que contribuyen a la alta tasa de mortalidad infantil, como el acceso limitado a servicios de salud, educación y oportunidades económicas.</p>

Municipio de Támesis

Antioquia – Colombia
 NIT 890.981.238-3
 Casa de Gobierno
 Calle 10 No 9-51
 Teléfono: (57) 604.5906968



Problema Priorizado	Causas Directas	Determinantes Sociales de la Salud Afectados	Núcleos de Inequidad	Problema Transformado	Propuesta de Respuesta y Recomendaciones (Elementos PDM-PTS)
	<p>Acceso limitado a servicios de salud: La falta de acceso a servicios de salud, incluida la atención prenatal, el seguimiento del crecimiento y desarrollo infantil, y la atención médica oportuna para enfermedades y lesiones, puede aumentar el riesgo de mortalidad infantil al limitar el acceso a diagnóstico y tratamiento adecuados.</p> <p>Pobreza y desigualdades socioeconómicas: La pobreza y las desigualdades socioeconómicas pueden aumentar el riesgo de mortalidad infantil al limitar el acceso a alimentos nutritivos, vivienda segura, atención médica y otros recursos necesarios para la salud y el bienestar infantil.</p>				
porcentaje alto de niños con bajo peso al nacer	El porcentaje alto de niños con bajo peso al nacer puede tener diversas causas directas, entre las que se incluyen:	entorno residencial	conflictos socioambientales y cambio climático	disminuir el porcentaje alto de niños con bajo peso al nacer	Atención prenatal temprana y acceso a la atención médica: Es fundamental garantizar que las mujeres embarazadas tengan acceso a atención prenatal temprana y continua. Esto incluye visitas regulares al médico durante el embarazo para monitorear el crecimiento fetal y abordar cualquier problema de salud materna o fetal que pueda surgir.

Municipio de Támesis

Antioquia – Colombia
 NIT 890.981.238-3
 Casa de Gobierno
 Calle 10 No 9-51
 Teléfono (57) 604 5906968



Problema Priorizado	Causas Directas	Determinantes Sociales de la Salud Afectados	Núcleos de Inequidad	Problema Transformado	Propuesta de Respuesta y Recomendaciones (Elementos PDM-PTS)
	<p>Desnutrición materna: Una alimentación deficiente durante el embarazo puede afectar el desarrollo adecuado del feto y conducir a un bajo peso al nacer. La desnutrición materna puede ser el resultado de una dieta pobre en nutrientes, falta de acceso a alimentos nutritivos, o problemas de salud materna que afectan la absorción de nutrientes.</p> <p>Embarazo en adolescentes: Las adolescentes embarazadas tienen un mayor riesgo de tener bebés con bajo peso al nacer debido a que sus cuerpos aún están en desarrollo y pueden no ser capaces de proporcionar los nutrientes necesarios para un crecimiento fetal óptimo.</p> <p>Consumo de tabaco, alcohol y drogas: El consumo de tabaco, alcohol y drogas durante el embarazo puede afectar el crecimiento y desarrollo del feto, lo que aumenta el riesgo de bajo peso al nacer y otros problemas de salud en el recién nacido.</p>				<p>Nutrición y educación sobre salud materna: Promover una adecuada nutrición materna durante el embarazo, incluyendo la ingesta de vitaminas prenatales y una dieta equilibrada rica en nutrientes. Además, proporcionar educación sobre prácticas saludables durante el embarazo, como evitar el consumo de alcohol, tabaco y drogas ilícitas.</p> <p>Acceso a alimentos nutritivos y suplementos: Garantizar que las mujeres embarazadas tengan acceso a alimentos nutritivos y suplementos, especialmente en comunidades con alta prevalencia de desnutrición y escasez de alimentos. Los programas de apoyo alimentario pueden ayudar a mejorar la ingesta de nutrientes esenciales durante el embarazo.</p> <p>Atención médica especializada para embarazos de alto riesgo: Identificar y proporcionar atención médica especializada a mujeres embarazadas en situaciones de alto riesgo, como aquellas con condiciones médicas preexistentes o complicaciones durante el embarazo que puedan afectar el crecimiento fetal.</p>

Municipio de Támesis

Antioquia – Colombia
 NIT 890.981.238-3
 Casa de Gobierno
 Calle 10 No 9-51
 Teléfono: (57) 604.5906968



Problema Priorizado	Causas Directas	Determinantes Sociales de la Salud Afectados	Núcleos de Inequidad	Problema Transformado	Propuesta de Respuesta y Recomendaciones (Elementos PDM-PTS)
	<p>Complicaciones del embarazo: Complicaciones como la hipertensión gestacional, la diabetes gestacional, la preeclampsia y otras condiciones médicas pueden afectar el crecimiento fetal y aumentar el riesgo de bajo peso al nacer.</p> <p>Acceso limitado a la atención prenatal: La falta de acceso a la atención prenatal de calidad puede limitar las oportunidades de detección y manejo de factores de riesgo durante el embarazo, lo que puede contribuir al bajo peso al nacer.</p> <p>Falta de suplementos nutricionales: En áreas donde existen deficiencias de ciertos nutrientes, como el hierro o el ácido fólico, la falta de suplementos nutricionales durante el embarazo puede aumentar el riesgo de bajo peso al nacer.</p>				<p>Apoyo psicosocial y educación para padres: Brindar apoyo psicosocial a mujeres embarazadas y a sus familias, incluyendo asesoramiento sobre el manejo del estrés, la ansiedad y otras preocupaciones emocionales durante el embarazo. Además, ofrecer educación para padres sobre cuidado infantil, lactancia materna y crianza saludable.</p> <p>Programas de seguimiento postnatal: Implementar programas de seguimiento postnatal para monitorear el crecimiento y desarrollo de los bebés nacidos con bajo peso al nacer. Esto puede incluir servicios de atención médica pediátrica, asesoramiento nutricional y apoyo a las familias para abordar las necesidades especiales de los bebés prematuros o con bajo peso.</p>



Problema Priorizado	Causas Directas	Determinantes Sociales de la Salud Afectados	Núcleos de Inequidad	Problema Transformado	Propuesta de Respuesta y Recomendaciones (Elementos PDM-PTS)
	<p>Condiciones socioeconómicas desfavorables: Las condiciones socioeconómicas desfavorables, como la pobreza, el desempleo, la falta de acceso a la atención médica y la vivienda insegura, pueden aumentar el riesgo de bajo peso al nacer debido a la falta de recursos y apoyo para las madres embarazadas.</p>				
<p>Mayor incidencia de morbilidad en la primera infancia</p>	<p>La mayor incidencia de morbilidad en la primera infancia puede ser causada por una variedad de factores directos, muchos de los cuales están interrelacionados. Algunas de las causas directas más comunes incluyen:</p>	entorno residencial	conflictos socioambientales y cambio climático	disminuir la incidencia de morbilidad en la primera infancia	<p>Acceso a atención médica preventiva y atención primaria de salud: Garantizar que los niños tengan acceso a atención médica preventiva de calidad, que incluya visitas regulares al pediatra, vacunaciones según el calendario recomendado y controles de crecimiento y desarrollo. La atención médica temprana puede ayudar a identificar y tratar problemas de salud antes de que se agraven.</p>
<p>Inmadurez del sistema inmunológico: Los niños pequeños tienen sistemas inmunológicos inmaduros, lo que los hace más susceptibles a enfermedades infecciosas. Su incapacidad para combatir eficazmente los patógenos aumenta la probabilidad de contraer enfermedades.</p>					<p>Promoción de prácticas de salud y prevención de enfermedades: Educar a los padres y cuidadores sobre prácticas de salud preventiva, como la importancia de la lactancia materna exclusiva durante los primeros seis meses de vida, una dieta equilibrada, la higiene adecuada, el lavado de manos y la protección contra enfermedades infecciosas.</p>

Municipio de Támesis

Antioquia – Colombia
 NIT 890.981.238-3
 Casa de Gobierno
 Calle 10 No 9-51
 Teléfono: (57) 604.5906968



Problema Priorizado	Causas Directas	Determinantes Sociales de la Salud Afectados	Núcleos de Inequidad	Problema Transformado	Propuesta de Respuesta y Recomendaciones (Elementos PDM-PTS)
	<p>Exposición a patógenos: Los niños pequeños a menudo están expuestos a una variedad de patógenos en su entorno, ya sea a través del contacto directo con otros niños en guarderías o entornos similares, o a través de la exposición a superficies contaminadas.</p> <p>Falta de inmunización: La falta de vacunación o la cobertura de vacunación incompleta puede aumentar el riesgo de enfermedades infecciosas prevenibles. Los niños que no están completamente vacunados tienen un mayor riesgo de contraer enfermedades como sarampión, tos ferina, pollo y otras.</p> <p>Desnutrición: La desnutrición en la primera infancia puede debilitar el sistema inmunológico y aumentar la susceptibilidad a enfermedades infecciosas. La falta de acceso a una nutrición adecuada puede dificultar la capacidad del cuerpo para combatir las enfermedades.</p>				<p>Acceso a una nutrición adecuada y alimentos nutritivos: Asegurar que los niños tengan acceso a alimentos nutritivos y adecuados para satisfacer sus necesidades nutricionales durante la primera infancia. La desnutrición o la alimentación inadecuada pueden aumentar la susceptibilidad a enfermedades y afectar el desarrollo físico y cognitivo de los niños.</p> <p>Promoción del desarrollo infantil temprano: Proporcionar apoyo para el desarrollo infantil temprano, incluido el acceso a servicios de estimulación temprana y programas de educación infantil de calidad. El desarrollo adecuado durante la primera infancia puede fortalecer el sistema inmunológico y reducir el riesgo de enfermedades.</p> <p>Reducción de la exposición a factores de riesgo ambientales: Abordar los factores de riesgo ambientales que pueden contribuir a la morbilidad en la primera infancia, como la exposición al humo de tabaco, la contaminación del aire y el agua, y el acceso limitado a viviendas seguras y saludables.</p>



Problema Priorizado	Causas Directas	Determinantes Sociales de la Salud Afectados	Núcleos de Inequidad	Problema Transformado	Propuesta de Respuesta y Recomendaciones (Elementos PDM-PTS)
	<p>Condiciones de vida y saneamiento inadecuados: La exposición a condiciones de vida deficientes, como viviendas sobrepobladas, falta de acceso a agua potable limpia y saneamiento adecuado, puede aumentar la probabilidad de transmisión de enfermedades infecciosas entre los niños.</p> <p>Acceso limitado a atención médica: La falta de acceso a servicios de atención médica oportuna y de calidad puede resultar en retrasos en el diagnóstico y tratamiento de enfermedades en la primera infancia, lo que puede aumentar la morbilidad y complicaciones asociadas.</p> <p>Falta de higiene personal: La falta de prácticas adecuadas de higiene personal, tanto en el hogar como en entornos comunitarios, puede aumentar el riesgo de propagación de enfermedades infecciosas entre los niños pequeños.</p>				<p>Apoyo a familias y cuidadores: Brindar apoyo a las familias y cuidadores de niños pequeños, incluida la capacitación en cuidado infantil, el acceso a recursos comunitarios y el apoyo emocional para abordar el estrés y las dificultades relacionadas con la crianza de los hijos.</p>

Municipio de Támesis

Antioquia – Colombia
 NIT 890.981.238-3
 Casa de Gobierno
 Calle 10 No 9-51
 Teléfono: (57) 604.5906968



Problema Priorizado	Causas Directas	Determinantes Sociales de la Salud Afectados	Núcleos de Inequidad	Problema Transformado	Propuesta de Respuesta y Recomendaciones (Elementos PDM-PTS)
Incidencia de enfermedades de transmisión sexual principalmente en los hombres	<p>La incidencia de enfermedades de transmisión sexual (ETS), especialmente en hombres, puede atribuirse a varias causas directas, incluyendo:</p> <p>Comportamiento sexual de riesgo: El comportamiento sexual de riesgo, como tener múltiples parejas sexuales sin protección, tener relaciones sexuales sin el uso adecuado de preservativos o participar en prácticas sexuales de alto riesgo, aumenta la probabilidad de contraer una ETS.</p>	entorno residencial	conflictos socioambientales y cambio climático	<p>dominuir la Incidencia de enfermedades de transmisión sexual principalmente en los hombres</p>	<p>Educación y concienciación: Es fundamental proporcionar educación sobre la prevención de ETS, incluyendo información sobre prácticas sexuales seguras, uso de preservativos, y la importancia de la detección temprana y el tratamiento. Esta educación debe estar dirigida tanto a hombres como a mujeres en todas las etapas de la vida, desde la adolescencia hasta la adultez.</p> <p>Promoción del uso de preservativos: Fomentar el uso correcto y consistente de preservativos durante las relaciones sexuales, ya que son una medida efectiva para prevenir la transmisión de ETS. Esto puede incluir la distribución gratuita o de bajo costo de preservativos en lugares accesibles para los hombres, como centros de salud, universidades y sitios comunitarios.</p>

Municipio de Támesis

Antioquia – Colombia
 NIT 890.981.238-3
 Casa de Gobierno
 Calle 10 No 9-51
 Teléfono (57) 604 5906968



Problema Priorizado	Causas Directas	Determinantes Sociales de la Salud Afectados	Núcleos de Inequidad	Problema Transformado	Propuesta de Respuesta y Recomendaciones (Elementos PDM-PTS)
	<p>Falta de educación sexual: La falta de educación sexual adecuada puede resultar en un conocimiento limitado sobre las ETS, cómo se transmiten y cómo prevenirlas. Esto puede llevar a comportamientos sexuales de riesgo y aumentar la probabilidad de contraer una infección.</p>				<p>Pruebas y detección temprana: Promover la realización regular de pruebas de detección de ETS, especialmente para aquellos hombres que son sexualmente activos y que tienen múltiples parejas sexuales. Las pruebas de detección temprana son fundamentales para identificar y tratar las ETS en sus etapas iniciales, lo que puede prevenir complicaciones a largo plazo y reducir la transmisión a otras personas.</p>
	<p>Acceso limitado a servicios de salud sexual y reproductiva: La falta de acceso a servicios de salud sexual y reproductiva, incluyendo pruebas de detección y tratamiento de ETS, así como acceso a métodos anticonceptivos, puede dificultar la prevención y el manejo de las ETS.</p>				<p>Acceso a servicios de salud: Garantizar que los hombres tengan acceso a servicios de salud sexual y reproductiva que incluyan pruebas de detección de ETS, asesoramiento sobre prevención y tratamiento, y atención médica adecuada en caso de diagnóstico positivo. Es importante reducir las barreras de acceso, como el costo, la ubicación geográfica y el estigma asociado con la búsqueda de atención médica para ETS.</p>
	<p>Estigma y falta de conciencia: El estigma asociado con las ETS y la falta de conciencia sobre la importancia de buscar atención médica temprana pueden desalentar a los hombres de buscar pruebas y tratamiento para las ETS, lo que puede llevar a un mayor riesgo de transmisión.</p>				<p>Promoción de relaciones sexuales saludables y respetuosas: Fomentar relaciones sexuales consensuadas, respetuosas y basadas en la comunicación abierta y honesta entre parejas sexuales. Esto puede ayudar a reducir el riesgo de transmisión de ETS al fomentar la práctica de relaciones sexuales seguras y la búsqueda de atención médica cuando sea necesario.</p>



Problema Priorizado	Causas Directas	Determinantes Sociales de la Salud Afectados	Núcleos de Inequidad	Problema Transformado	Propuesta de Respuesta y Recomendaciones (Elementos PDM-PTS)
	<p>Participación en poblaciones de alto riesgo: Algunos hombres pueden pertenecer a poblaciones de alto riesgo para las ETS, como hombres que tienen sexo con hombres (HSH), trabajadores sexuales, personas que usan drogas intravenosas, personas privadas de libertad, y migrantes, quienes pueden enfrentar barreras adicionales para acceder a servicios de prevención y atención.</p> <p>Falta de uso de métodos de barrera: La falta de uso de métodos de barrera durante las relaciones sexuales, como condones masculinos o femeninos, puede aumentar el riesgo de transmisión de ETS entre hombres y sus parejas sexuales.</p> <p>Resistencia a los antibióticos: La resistencia a los antibióticos en ciertas ETS, como la gonorrea, puede hacer que el tratamiento sea menos efectivo y contribuir a una mayor incidencia de ETS entre los hombres.</p>				
incidencia de casos de tuberculosis	La incidencia de casos de tuberculosis puede estar influenciada por varios factores directos, entre ellos:	entorno residencial	conflictos socioambientales y cambio climático	disminuir la incidencia de casos de tuberculosis	Educación y concienciación: Es fundamental proporcionar educación sobre la tuberculosis a la población en general, así como a los grupos de mayor riesgo, como trabajadores de la salud, personas que viven con VIH/SIDA y personas que viven en condiciones de hacinamiento. La concienciación sobre los síntomas de la tuberculosis, los métodos de transmisión y la importancia del tratamiento adecuado puede ayudar a reducir la propagación de la enfermedad.

Municipio de Támesis

Antioquia – Colombia
 NIT 890.981.238-3
 Casa de Gobierno
 Calle 10 No 9-51
 Teléfono (57) 604 5906968



Problema Priorizado	Causas Directas	Determinantes Sociales de la Salud Afectados	Núcleos de Inequidad	Problema Transformado	Propuesta de Respuesta y Recomendaciones (Elementos PDM-PTS)
	<p>Transmisión de persona a persona: La tuberculosis es una enfermedad altamente contagiosa causada por la bacteria <i>Mycobacterium tuberculosis</i>. La proximidad con personas infectadas que tosen, hablan o estornudan puede aumentar el riesgo de contraer la enfermedad.</p> <p>Contacto prolongado con pacientes infectados: El riesgo de contraer tuberculosis aumenta con el tiempo de exposición a personas infectadas, especialmente en ambientes cerrados y mal ventilados, como hogares o instituciones penitenciarias.</p> <p>Baja inmunidad: Las personas con sistemas inmunológicos debilitados, como aquellos con VIH/SIDA, diabetes, desnutrición o que reciben tratamiento inmunosupresor, tienen un mayor riesgo de desarrollar tuberculosis después de la exposición a la bacteria.</p>				<p>Detección temprana y diagnóstico: Promover la detección temprana de la tuberculosis mediante la realización de pruebas de detección en poblaciones de alto riesgo y en entornos donde la enfermedad es más prevalente. Esto incluye pruebas de tuberculosis activa y pruebas de latencia de tuberculosis en personas con mayor riesgo de desarrollar la enfermedad.</p> <p>Acceso a tratamiento y atención médica: Garantizar que todas las personas diagnosticadas con tuberculosis tengan acceso a tratamiento gratuito y de calidad. Esto incluye el suministro de medicamentos antituberculosos, así como la atención médica y el seguimiento regular para garantizar la adherencia al tratamiento y prevenir la propagación de la enfermedad.</p> <p>Atención a grupos vulnerables: Priorizar la atención a grupos de mayor riesgo, como personas que viven con VIH/SIDA, personas sin hogar, migrantes, personas privadas de libertad y trabajadores de la salud. Estos grupos tienen un mayor riesgo de contraer tuberculosis y pueden enfrentar barreras adicionales para acceder a la atención médica y el tratamiento.</p>

Municipio de Támesis

Antioquia – Colombia
 NIT 890.981.238-3
 Casa de Gobierno
 Calle 10 No 9-51
 Teléfono: (57) 604.5906968



Problema Priorizado	Causas Directas	Determinantes Sociales de la Salud Afectados	Núcleos de Inequidad	Problema Transformado	Propuesta de Respuesta y Recomendaciones (Elementos PDM-PTS)
	<p>Falta de tratamiento o tratamiento inadecuado: La tuberculosis activa no tratada o mal tratada puede ser una fuente continua de transmisión de la enfermedad, ya que los pacientes no controlados continúan propagando la bacteria a otros.</p> <p>Resistencia a los medicamentos: La aparición de cepas resistentes a los medicamentos, como la tuberculosis multirresistente (TB-MDR) y la tuberculosis extremadamente resistente (TB-XDR), dificulta el tratamiento y aumenta el riesgo de transmisión de cepas resistentes.</p> <p>Condiciones socioeconómicas desfavorables: La pobreza, el hacinamiento, la falta de acceso a atención médica adecuada y la mala ventilación pueden aumentar la susceptibilidad y la exposición a la tuberculosis.</p> <p>Migración y movilidad poblacional: Los movimientos de población, tanto dentro de los países como a nivel internacional, pueden facilitar la propagación de la tuberculosis, especialmente en comunidades con alta movilidad y contacto con áreas endémicas.</p>				<p>Prevención de la transmisión nosocomial: Implementar medidas de control de infecciones en entornos de atención médica para prevenir la transmisión nosocomial de la tuberculosis. Esto incluye la identificación temprana y el aislamiento de pacientes con tuberculosis activa, así como la capacitación del personal de salud en prácticas seguras de atención y prevención de infecciones.</p> <p>Abordar los determinantes sociales de la tuberculosis: Reconocer y abordar los factores sociales, económicos y ambientales que contribuyen a la propagación de la tuberculosis, como la pobreza, la falta de vivienda, el acceso limitado a servicios de salud, la migración y el hacinamiento.</p>



Problema Priorizado	Causas Directas	Determinantes Sociales de la Salud Afectados	Núcleos de Inequidad	Problema Transformado	Propuesta de Respuesta y Recomendaciones (Elementos PDM-PTS)
	Falta de diagnóstico temprano y tratamiento oportuno: La falta de acceso a pruebas de diagnóstico y tratamiento oportuno puede llevar a retrasos en la detección y el tratamiento de casos de tuberculosis, lo que contribuye a la transmisión continua de la enfermedad.				
incidencia de casos dengue	<p>La incidencia de casos de dengue puede atribuirse a varias causas directas, entre ellas:</p> <p>Presencia de mosquitos vectores: La principal causa de la transmisión del dengue es la picadura de mosquitos infectados del género <i>Aedes</i>, especialmente <i>Aedes aegypti</i>. La presencia de estos mosquitos en áreas urbanas y suburbanas, donde pueden reproducirse en recipientes de agua estancada cerca de las viviendas, aumenta el riesgo de transmisión del virus.</p>	entorno residencial	conflictos socioambientales y cambio climático	disminuir la incidencia de casos dengue	<p>Educación y concienciación: Es fundamental proporcionar educación a la población sobre el dengue, incluyendo información sobre los síntomas, los métodos de transmisión y las medidas de prevención. La concienciación pública puede ayudar a reducir la propagación del virus al fomentar prácticas que eliminen los criaderos de mosquitos.</p> <p>Control vectorial: Implementar programas de control de vectores para reducir la población de mosquitos <i>Aedes aegypti</i>, que transmiten el virus del dengue. Esto puede incluir la fumigación de áreas propensas a la reproducción de mosquitos, el uso de larvicidas en recipientes de agua estancada y la eliminación de criaderos potenciales en entornos comunitarios.</p>



Problema Priorizado	Causas Directas	Determinantes Sociales de la Salud Afectados	Núcleos de Inequidad	Problema Transformado	Propuesta de Respuesta y Recomendaciones (Elementos PDM-PTS)
	<p>Estacionalidad y condiciones climáticas favorables: Las condiciones climáticas cálidas y húmedas favorecen la proliferación de los mosquitos Aedes y la replicación del virus del dengue dentro de ellos. La temporada de lluvias, en particular, puede crear más sitios de reproducción para los mosquitos, lo que lleva a un aumento en la incidencia de dengue.</p> <p>Movilidad humana y comercio internacional: Los viajes internacionales y la movilidad de personas infectadas pueden introducir el virus del dengue en áreas donde no es endémico, propagando la enfermedad. Del mismo modo, el comercio internacional de mercancías, incluidos neumáticos usados u otros productos que pueden albergar larvas de mosquitos, puede contribuir a la introducción y propagación del dengue en nuevas áreas.</p> <p>Acumulación de desechos sólidos y basura: La acumulación de desechos sólidos, especialmente recipientes como neumáticos usados, latas y botellas, que pueden acumular agua estancada y proporcionar lugares de reproducción para los mosquitos, aumenta el riesgo de transmisión del dengue en áreas urbanas.</p>				<p>Vigilancia epidemiológica: Establecer sistemas de vigilancia epidemiológica para monitorear la incidencia de casos de dengue y detectar brotes tempranamente. Esto permite una respuesta rápida y efectiva para contener la propagación del virus y brindar atención médica adecuada a los afectados.</p> <p>Atención médica y tratamiento: Garantizar que todas las personas afectadas por el dengue tengan acceso a atención médica oportuna y tratamiento adecuado. Esto puede incluir el manejo de los síntomas, la hidratación adecuada y el monitoreo de complicaciones graves, como el síndrome de choque por dengue.</p> <p>Prevención personal: Promover medidas individuales de prevención, como el uso de repelente de mosquitos, ropa que cubra la piel expuesta, mosquiteros en las ventanas y puertas, y evitar la acumulación de agua estancada en recipientes al aire libre.</p>



Problema Priorizado	Causas Directas	Determinantes Sociales de la Salud Afectados	Núcleos de Inequidad	Problema Transformado	Propuesta de Respuesta y Recomendaciones (Elementos PDM-PTS)
	<p>Urbanización rápida y condiciones de vivienda precarias: El rápido crecimiento urbano, la urbanización informal y las condiciones de vivienda precarias pueden contribuir a la falta de servicios básicos de agua y saneamiento, así como a la acumulación de recipientes de agua estancada, aumentando la exposición a los mosquitos vectores y al virus del dengue.</p> <p>Falta de control vectorial efectivo: La falta de programas de control vectorial efectivos, que incluyan la eliminación de criaderos de mosquitos, el uso de insecticidas y la promoción de prácticas de protección personal contra las picaduras de mosquitos, puede permitir que los mosquitos se reproduzcan y propaguen el virus del dengue.</p>				<p>Colaboración intersectorial: Fomentar la colaboración entre diferentes sectores, como salud, medio ambiente, educación y servicios públicos, para abordar de manera integral los determinantes sociales y ambientales que contribuyen a la propagación del dengue.</p> <p>Participación comunitaria: Involucrar a la comunidad en la prevención del dengue a través de campañas de limpieza, actividades de eliminación de criaderos de mosquitos y sensibilización sobre prácticas seguras de prevención.</p>
incidencia de infecciones respiratorias agudas	La incidencia de infecciones respiratorias agudas (IRA) puede estar influenciada por varios factores directos, que aumentan la susceptibilidad a estas enfermedades. Algunas de las causas directas más comunes incluyen:	entorno residencial	conflictos socioambientales y cambio climático	disminuir la incidencia de infecciones respiratorias agudas	<p>Educación y concienciación pública: Es fundamental proporcionar educación a la población sobre las infecciones respiratorias agudas, incluyendo información sobre los síntomas, los métodos de transmisión y las medidas de prevención. La concienciación pública puede ayudar a reducir la propagación de estas enfermedades al fomentar prácticas que promuevan la higiene respiratoria y la prevención de contagios.</p>

Municipio de Tamesis

Antioquia – Colombia
 NIT 890.981.238-3
 Casa de Gobierno
 Calle 10 No 9-51
 Teléfono: (57) 604.5906968



Problema Priorizado	Causas Directas	Determinantes Sociales de la Salud Afectados	Núcleos de Inequidad	Problema Transformado	Propuesta de Respuesta y Recomendaciones (Elementos PDM-PTS)
	<p>Transmisión de virus y bacterias: Las infecciones respiratorias agudas son causadas principalmente por virus y bacterias que se transmiten de persona a persona a través del contacto directo, el contacto con superficies contaminadas o la inhalación de gotas respiratorias en el aire.</p> <p>Hacinamiento: El hacinamiento en hogares, escuelas, centros de trabajo y otros entornos cerrados puede facilitar la transmisión de virus y bacterias respiratorias entre individuos, aumentando la incidencia de infecciones respiratorias agudas.</p> <p>Baja inmunidad: Las personas con sistemas inmunológicos debilitados, como niños pequeños, adultos mayores y personas con enfermedades crónicas o inmunodeprimidas, tienen un mayor riesgo de contraer infecciones respiratorias agudas.</p> <p>Exposición a factores ambientales: La exposición a contaminantes atmosféricos, como la contaminación del aire, el humo de tabaco, los alérgenos y los irritantes respiratorios, puede aumentar la susceptibilidad a las infecciones respiratorias agudas y empeorar los síntomas en personas con enfermedades respiratorias crónicas.</p>				<p>Promoción de la higiene respiratoria: Promover prácticas de higiene respiratoria, como cubrirse la boca y la nariz al toser o estornudar, desear los pañuelos desechables de manera adecuada y lavarse las manos con frecuencia. Estas medidas pueden ayudar a prevenir la transmisión de virus respiratorios, como el virus de la gripe y el virus respiratorio sincitial (VRS).</p> <p>Vacunación: Fomentar la vacunación contra enfermedades respiratorias prevenibles, como la gripe y la tos ferina. La vacunación puede ayudar a reducir la incidencia de infecciones respiratorias agudas y sus complicaciones, especialmente en grupos de riesgo como niños pequeños, personas mayores y personas con condiciones médicas crónicas.</p> <p>Acceso a atención médica y tratamiento: Garantizar que todas las personas afectadas por infecciones respiratorias agudas tengan acceso a atención médica oportuna y tratamiento adecuado. Esto puede incluir el manejo de los síntomas, la hidratación adecuada y el tratamiento con medicamentos antivirales o antibióticos según sea necesario.</p> <p>Prevención en entornos de cuidado de la salud: Implementar medidas de control de infecciones en entornos de atención médica para prevenir la transmisión nosocomial de enfermedades respiratorias. Esto incluye la identificación temprana de casos, el aislamiento de pacientes infectados y el uso apropiado de equipos de protección personal por parte del personal de salud.</p>



Problema Priorizado	Causas Directas	Determinantes Sociales de la Salud Afectados	Núcleos de Inequidad	Problema Transformado	Propuesta de Respuesta y Recomendaciones (Elementos PDM-PTS)
	<p>Falta de vacunación: La falta de vacunación contra enfermedades respiratorias prevenibles, como la gripe (influenza) y la tos ferina, puede aumentar la incidencia de infecciones respiratorias agudas y sus complicaciones.</p> <p>Condiciones socioeconómicas desfavorables: Las condiciones socioeconómicas desfavorables, como la pobreza, la falta de acceso a agua potable, saneamiento adecuado y atención médica, pueden aumentar el riesgo de infecciones respiratorias agudas debido a una higiene deficiente y una menor capacidad para acceder a atención médica preventiva y tratamiento.</p> <p>Cambios estacionales: Las infecciones respiratorias agudas, como la gripe estacional, pueden tener un patrón estacional y aumentar durante ciertas épocas del año, como el invierno, cuando las condiciones climáticas favorecen la transmisión de virus respiratorios.</p>				<p>Promoción de políticas de ausencia laboral y escolar. Fomentar políticas que permitan a las personas quedarse en casa cuando están enfermas para evitar la propagación de infecciones respiratorias en entornos laborales y escolares. Esto puede incluir políticas de licencia por enfermedad remunerada y flexibilidad en los requisitos de asistencia escolar.</p>
Falta de fortalecimiento del comité de gestión del riesgo	La falta de fortalecimiento del comité de gestión del riesgo puede tener varias causas directas, entre ellas:	entorno residencial	conflictos socioambientales y cambio climático	comité riesgo fortalecido	in embargo, algunas posibles respuestas podrían incluir:

Municipio de Támesis

Antioquia – Colombia
 NIT 890.981.238-3
 Casa de Gobierno
 Calle 10 No 9-51
 Teléfono: (57) 604.5906968



Problema Priorizado	Causas Directas	Determinantes Sociales de la Salud Afectados	Núcleos de Inequidad	Problema Transformado	Propuesta de Respuesta y Recomendaciones (Elementos PDM-PTS)
	<p>Falta de recursos humanos capacitados: La ausencia de personal capacitado en el comité de gestión del riesgo puede dificultar su funcionamiento efectivo. Sin miembros con el conocimiento y las habilidades necesarias para identificar, evaluar y gestionar los riesgos, el comité puede carecer de la capacidad para tomar decisiones informadas y desarrollar estrategias de mitigación adecuadas.</p> <p>Escasez de recursos financieros y materiales: La falta de recursos financieros y materiales adecuados puede limitar la capacidad del comité para llevar a cabo actividades de gestión del riesgo, como la realización de evaluaciones de riesgos, la implementación de medidas de mitigación y la coordinación de respuestas a emergencias. Esto puede debilitar su capacidad para responder eficazmente a los riesgos y amenazas identificados.</p>				<p>Sensibilización y educación pública: Promover la conciencia sobre la importancia del fortalecimiento del comité de gestión del riesgo a través de campañas de sensibilización y programas educativos dirigidos a la comunidad en general.</p> <p>Participación comunitaria: Involucrar activamente a la comunidad en la identificación de riesgos, la planificación de medidas de mitigación y la toma de decisiones relacionadas con la gestión del riesgo.</p>

Municipio de Támesis

Antioquia – Colombia
 NIT 890.981.238-3
 Casa de Gobierno
 Calle 10 No 9-51
 Teléfono (57) 604 5906968



Problema Priorizado	Causas Directas	Determinantes Sociales de la Salud Afectados	Núcleos de Inequidad	Problema Transformado	Propuesta de Respuesta y Recomendaciones (Elementos PDM-PTS)
	<p>Desarticulación institucional: La falta de coordinación y colaboración entre las instituciones y agencias responsables de la gestión del riesgo puede debilitar el funcionamiento del comité. La desarticulación institucional puede dificultar el intercambio de información, la toma de decisiones y la implementación de acciones coordinadas, lo que reduce la eficacia del comité en la prevención y respuesta a los riesgos.</p>				<p>Apoyo insitucional: Abogar por un mayor apoyo institucional y financiero para fortalecer el comité de gestión del riesgo, asegurando que cuente con los recursos necesarios y el respaldo político para llevar a cabo sus funciones de manera efectiva.</p>
	<p>Falta de liderazgo y compromiso político: La ausencia de liderazgo efectivo y compromiso político puede limitar el apoyo y la atención dedicada al fortalecimiento del comité de gestión del riesgo. Sin el respaldo adecuado de las autoridades y líderes políticos, el comité puede carecer del mandato y los recursos necesarios para cumplir con sus funciones de manera efectiva.</p>				<p>Capacitación y desarrollo de capacidades: Proporcionar capacitación y desarrollo de capacidades tanto a los miembros del comité como a la comunidad en general, para mejorar su capacidad para identificar, evaluar y responder adecuadamente a los riesgos.</p>

Municipio de Támesis

Antioquia – Colombia
 NIT 890.981.238-3
 Casa de Gobierno
 Calle 10 No 9-51
 Teléfono: (57) 604.5906968



Problema Priorizado	Causas Directas	Determinantes Sociales de la Salud Afectados	Núcleos de Inequidad	Problema Transformado	Propuesta de Respuesta y Recomendaciones (Elementos PDM-PTS)
	<p>Baja participación y compromiso de la comunidad: La falta de participación y compromiso de la comunidad en las actividades de gestión del riesgo puede obstaculizar los esfuerzos del comité para identificar y abordar los riesgos locales. Sin el involucramiento activo de la comunidad en la planificación y ejecución de medidas de gestión del riesgo, el comité puede tener dificultades para generar conciencia, obtener apoyo y movilizar recursos para la mitigación de riesgos.</p>				<p>Transparencia y rendición de cuentas: Exigir transparencia y rendición de cuentas en la gestión de riesgos, asegurando que el comité y las autoridades relevantes sean responsables ante la comunidad y rindan cuentas por sus acciones o la falta de ellas en la gestión del riesgo.</p> <p>Alianzas y colaboración: Fomentar alianzas y colaboración entre el comité de gestión del riesgo, las organizaciones gubernamentales, no gubernamentales y comunitarias, así como el sector privado, para fortalecer los esfuerzos de gestión del riesgo a nivel local y nacional.</p>
Actualizar el plan de emergencia municipal	<p>La falta de actualización del plan de emergencia municipal puede tener varias causas directas, entre ellas:</p> <p>Cambios en los riesgos y amenazas: Los riesgos y amenazas a los que se enfrenta una comunidad pueden cambiar con el tiempo debido a factores como el crecimiento urbano, el cambio climático, la evolución de las tecnologías y la aparición de nuevas amenazas. Si el plan de emergencia municipal no se actualiza para reflejar estos cambios, puede volverse obsoleto y menos efectivo para responder a las emergencias actuales y futuras.</p>	entorno residencial	conflictos socioambientales y cambio climático	plan de emergencias municipal actualizado	<p>Participación comunitaria: Involucrar a la comunidad en el proceso de actualización del plan de emergencia municipal, permitiéndoles aportar su conocimiento local y sus preocupaciones específicas sobre riesgos y vulnerabilidades.</p> <p>Consulta con expertos: Buscar la asesoría y la colaboración de expertos en gestión de emergencias, ingeniería, salud pública y otros campos relevantes para asegurar que el plan esté actualizado con las mejores prácticas y las últimas investigaciones.</p>



Problema Priorizado	Causas Directas	Determinantes Sociales de la Salud Afectados	Núcleos de Inequidad	Problema Transformado	Propuesta de Respuesta y Recomendaciones (Elementos PDM-PTS)
	<p>Falta de recursos humanos y financieros: La actualización de un plan de emergencia municipal requiere recursos humanos y financieros, incluyendo personal capacitado y dedicado, así como fondos para la recopilación de datos, análisis de riesgos, planificación y capacitación. La falta de estos recursos puede dificultar la actualización oportuna del plan.</p> <p>Escasa coordinación interinstitucional: La actualización del plan de emergencia municipal puede requerir la participación y cooperación de múltiples agencias, departamentos y partes interesadas. Si no hay una coordinación efectiva entre estas entidades, la actualización del plan puede retrasarse o no realizarse de manera integral.</p> <p>Falta de liderazgo y compromiso político: Sin un liderazgo fuerte y un compromiso político con la gestión de emergencias, la actualización del plan de emergencia municipal puede no recibir la prioridad necesaria. La falta de apoyo político puede llevar a la falta de recursos y al estancamiento en el proceso de actualización.</p>				<p>Análisis de riesgos: Realizar un análisis exhaustivo de los riesgos existentes y emergentes que puedan afectar al municipio, incluyendo amenazas naturales, tecnológicas y socioeconómicas, así como evaluaciones de vulnerabilidad y capacidad de respuesta.</p> <p>Coordinación interinstitucional: Trabajar en estrecha colaboración con las autoridades locales, regionales y nacionales, así como con organizaciones de la sociedad civil, para garantizar una coordinación efectiva en la planificación y respuesta a emergencias.</p> <p>Capacitación y simulacros: Implementar programas de capacitación y realizar simulacros de emergencia para asegurar que el personal municipal y la comunidad estén preparados para responder de manera efectiva en caso de un desastre.</p>

Municipio de Támesis

Antioquia – Colombia
 NIT 890.981.238-3
 Casa de Gobierno
 Calle 10 No 9-51
 Teléfono: (57) 604.5906968



Problema Priorizado	Causas Directas	Determinantes Sociales de la Salud Afectados	Núcleos de Inequidad	Problema Transformado	Propuesta de Respuesta y Recomendaciones (Elementos PDM-PTS)
	<p>Baja conciencia sobre la importancia de la actualización: Algunas comunidades pueden no ser plenamente conscientes de la importancia de mantener actualizados sus planes de emergencia municipales. La falta de conciencia sobre los riesgos y la necesidad de prepararse para ellos puede llevar a la complacencia y a la falta de acción en la actualización del plan.</p>				<p>Comunicación y divulgación: Desarrollar estrategias de comunicación claras y efectivas para informar a la población sobre el plan de emergencia actualizado, así como sobre las medidas de preparación y respuesta que deben tomar.</p>
Alto porcentaje de Empleo Informal en el Municipio	<p>El alto porcentaje de empleo informal en un municipio puede tener varias causas directas, que a menudo están interrelacionadas. Algunas de las causas directas más comunes incluyen:</p> <p>Falta de oportunidades formales de empleo: La escasez de oportunidades de empleo formal, ya sea en el sector público o privado, puede llevar a que las personas busquen trabajo en el sector informal como una forma de subsistencia.</p>	entorno residencial	conflictos socioambientales y cambio climático	disminuir el Empleo Informal en el Municipio	<p>Evaluación continua: Establecer mecanismos para monitorear y evaluar regularmente la implementación del plan de emergencia, identificando áreas de mejora y actualizando el plan según sea necesario en respuesta a cambios en el entorno o lecciones aprendidas de eventos pasados.</p>
					<p>Programas de formalización: Establecer programas que faciliten la transición de los trabajadores informales hacia la formalidad, ofreciendo incentivos fiscales, reducción de trámites burocráticos y apoyo en la legalización de negocios.</p>
					<p>Educación y capacitación: Ofrecer programas de educación y capacitación para mejorar las habilidades y la empleabilidad de los trabajadores informales, permitiéndoles acceder a empleos formales o emprender de manera formal.</p>

Municipio de Támesis

Antioquia – Colombia
 NIT 890.981.238-3
 Casa de Gobierno
 Calle 10 No 9-51
 Teléfono (57) 604 5906968



Problema Priorizado	Causas Directas	Determinantes Sociales de la Salud Afectados	Núcleos de Inequidad	Problema Transformado	Propuesta de Respuesta y Recomendaciones (Elementos PDM-PTS)
	<p>Escasa educación y capacitación: La falta de educación formal y capacitación profesional puede limitar las opciones de empleo formal disponibles para los residentes del municipio, lo que los lleva a buscar trabajo en el sector informal, donde se requieren menos calificaciones.</p> <p>Regulaciones laborales y burocracia: Las regulaciones laborales restrictivas y una burocracia complicada pueden dificultar la creación y el mantenimiento de empleos formales, lo que lleva a que muchas personas opten por trabajar en la economía informal para evitar la carga de cumplir con los requisitos formales.</p> <p>Altos costos laborales para los empleadores: Los altos costos asociados con la contratación de empleados formales, como los salarios mínimos, las contribuciones a la seguridad social y otros beneficios laborales, pueden desalentar a los empleadores de contratar personal formal y, en su lugar, optar por la contratación informal.</p>				<p>Acceso a servicios sociales: Garantizar el acceso de los trabajadores informales a servicios sociales básicos como atención médica, educación y seguridad social, promoviendo así su bienestar y calidad de vida.</p> <p>Fortalecimiento del sector informal: Implementar medidas para fortalecer el sector informal, como el apoyo a cooperativas y asociaciones de trabajadores, y la promoción de mercados locales y comercio justo.</p> <p>Regulación laboral justa: Establecer normativas laborales que protejan los derechos de los trabajadores informales, garantizando condiciones de trabajo dignas, salarios justos y seguridad laboral.</p>

Municipio de Támesis

Antioquia – Colombia
 NIT 890.981.238-3
 Casa de Gobierno
 Calle 10 No 9-51
 Teléfono: (57) 604.5906968



Problema Priorizado	Causas Directas	Determinantes Sociales de la Salud Afectados	Núcleos de Inequidad	Problema Transformado	Propuesta de Respuesta y Recomendaciones (Elementos PDM-PTS)
	<p>Desigualdades socioeconómicas: Las desigualdades socioeconómicas pueden crear barreras para el acceso al empleo formal, especialmente para aquellos en situación de pobreza o marginación, lo que los empuja hacia el empleo informal como única opción disponible.</p> <p>Falta de protección social: La ausencia de programas de protección social efectivos, como seguro de desempleo, pensiones y prestaciones por enfermedad, puede hacer que las personas dependan del empleo informal como una forma de asegurar su sustento y el de sus familias en caso de emergencia.</p> <p>Sector informal arraigado: En algunos casos, la economía informal puede estar arraigada en la cultura y la tradición local, lo que lleva a que las personas prefieran trabajar de manera informal en lugar de buscar empleo formal.</p>				<p>Promoción del emprendimiento formal: Apoyar la creación y formalización de pequeñas empresas a través de programas de financiamiento, asesoramiento empresarial y acceso a mercados.</p> <p>Diálogo social y participación: Fomentar el diálogo entre el gobierno, los empleadores, los trabajadores y la sociedad civil para diseñar e implementar políticas que aborden las causas estructurales del empleo informal.</p>

Municipio de Támesis

Antioquia – Colombia
 NIT 890.981.238-3
 Casa de Gobierno
 Calle 10 No 9-51
 Teléfono (57) 604 5906968



Problema Priorizado	Causas Directas	Determinantes Sociales de la Salud Afectados	Núcleos de Inequidad	Problema Transformado	Propuesta de Respuesta y Recomendaciones (Elementos PDM-PTS)
<p>Baja cobertura para los trabajadores del sector de informar en el sistema de riesgos laborales y de pension.</p>	<p>La baja cobertura para los trabajadores del sector informal en el sistema de riesgos laborales y de pensiones puede atribuirse a varias causas directas, que a menudo están interrelacionadas. Algunas de estas causas incluyen:</p> <p>Informalidad laboral: Los trabajadores del sector informal a menudo carecen de contratos formales o empleo regularizado, lo que dificulta su inclusión en los sistemas de seguridad social, incluidos los sistemas de riesgos laborales y de pensiones.</p> <p>Falta de cumplimiento normativo: En muchos casos, los empleadores en el sector informal pueden no cumplir con las leyes y regulaciones laborales que requieren la afiliación de los trabajadores a sistemas de seguridad social, ya sea debido a la falta de conocimiento, recursos financieros limitados o falta de aplicación por parte de las autoridades.</p>	<p>entorno residencial</p>	<p>conflictos socioambientales y cambio climático</p>	<p>aumentar la cobertura para los trabajadores del sector de informar en el sistema de riesgos laborales y de pension.</p>	<p>Programas de sensibilización y educación: Desarrollar campañas de sensibilización para informar a los trabajadores informales sobre la importancia de estar cubiertos por el sistema de riesgos laborales y pensiones. Esto incluiría la educación sobre los beneficios y derechos asociados con la afiliación a estos sistemas.</p> <p>Acceso facilitado al sistema de seguridad social: Simplificar los procedimientos y requisitos para que los trabajadores informales puedan afiliarse al sistema de riesgos laborales y pensiones. Esto puede incluir la reducción de barreras administrativas y la creación de puntos de atención accesibles para el registro y la afiliación.</p> <p>Programas de incentivos y subsidios: Ofrecer incentivos financieros o subsidios para fomentar la afiliación de los trabajadores informales al sistema de seguridad social. Esto podría incluir subsidios para cubrir parcial o totalmente las cuotas de afiliación, así como beneficios adicionales para aquellos que se afilien voluntariamente.</p>

Municipio de Támesis

Antioquia – Colombia
 NIT 890.981.238-3
 Casa de Gobierno
 Calle 10 No 9-51
 Teléfono: (57) 604.5906968



Problema Priorizado	Causas Directas	Determinantes Sociales de la Salud Afectados	Núcleos de Inequidad	Problema Transformado	Propuesta de Respuesta y Recomendaciones (Elementos PDM-PTS)
	<p>Acceso limitado a la información: Los trabajadores del sector informal pueden tener acceso limitado a información sobre los beneficios y requisitos de los sistemas de seguridad social, lo que puede dificultar su participación en estos programas.</p> <p>Altos costos de afiliación: Para los trabajadores del sector informal con ingresos bajos y poco estables, los costos de afiliación a los sistemas de seguridad social pueden ser prohibitivos, lo que los lleva a optar por no participar en estos programas.</p> <p>Falta de confianza en los sistemas de seguridad social: La falta de confianza en la eficacia y la equidad de los sistemas de seguridad social puede disuadir a los trabajadores del sector informal de participar en ellos, especialmente si perciben que los beneficios no son suficientes o que el acceso a los servicios es limitado.</p> <p>Falta de cobertura legal y protección social: En algunos casos, los trabajadores del sector informal pueden ser excluidos legalmente de los sistemas de seguridad social, lo que los deja sin protección en caso de enfermedad, accidente laboral o vejez.</p>				<p>Seguridad social universal: Trabajar hacia la implementación de un sistema de seguridad social universal que garantice la cobertura de todos los trabajadores, independientemente de su condición laboral. Esto implicaría reformas estructurales en el sistema de seguridad social para hacerlo más inclusivo y equitativo.</p> <p>Asistencia técnica y apoyo: Brindar asistencia técnica y apoyo a los trabajadores informales para ayudarles a entender los procesos de afiliación, así como para facilitar la gestión de sus aportes y beneficios dentro del sistema de seguridad social.</p> <p>Cooperación entre sectores: Promover la colaboración entre el gobierno, el sector privado y la sociedad civil para desarrollar e implementar estrategias integrales que aborden las barreras estructurales que impiden la cobertura adecuada de los trabajadores informales en el sistema de seguridad social.</p>

Municipio de Támesis

Antioquia – Colombia
 NIT 890.981.238-3
 Casa de Gobierno
 Calle 10 No 9-51
 Teléfono (57) 604 5906968



Problema Priorizado	Causas Directas	Determinantes Sociales de la Salud Afectados	Núcleos de Inequidad	Problema Transformado	Propuesta de Respuesta y Recomendaciones (Elementos PDM-PTS)
Aumento de los accidentes laborales tanto en el sector formal como informal.	<p>El aumento de los accidentes laborales tanto en el sector formal como en el informal puede tener varias causas directas, entre ellas:</p> <p>Falta de capacitación y concientización: La falta de capacitación adecuada sobre seguridad laboral y el desconocimiento de los riesgos asociados con ciertos trabajos pueden contribuir a un aumento de los accidentes laborales.</p>	entorno residencial	conflictos socioambientales y cambio climático	disminuir los accidentes laborales tanto en el sector formal como informal.	<p>Fortalecimiento de la regulación y aplicación de normativas laborales: Reforzar las leyes y regulaciones laborales relacionadas con la seguridad y salud en el trabajo, tanto para el sector formal como para el informal. Esto implica establecer estándares de seguridad más estrictos y asegurar su cumplimiento a través de inspecciones laborales regulares y sanciones por incumplimiento.</p>
<p>Falta de capacitación y concientización: La falta de capacitación adecuada sobre seguridad laboral y el desconocimiento de los riesgos asociados con ciertos trabajos pueden contribuir a un aumento de los accidentes laborales.</p>	<p>Condiciones de trabajo inseguras: Las condiciones de trabajo precarias, como la falta de equipos de protección personal, la ausencia de medidas de seguridad en maquinaria y equipos, y la falta de mantenimiento adecuado en el lugar de trabajo, pueden aumentar el riesgo de accidentes laborales.</p>				<p>Programas de formación y capacitación en seguridad laboral: Implementar programas de formación y capacitación en seguridad laboral dirigidos a trabajadores y empleadores, tanto en el sector formal como en el informal. Estos programas pueden incluir la enseñanza de prácticas seguras de trabajo, el uso adecuado de equipos de protección personal y la identificación y prevención de riesgos laborales.</p>
<p>Presión por cumplimiento de plazos y objetivos: En entornos laborales donde se prioriza el cumplimiento de plazos y objetivos sobre la seguridad de los trabajadores, es más probable que se pasen por alto medidas de seguridad y se tomen atajos que aumenten el riesgo de accidentes.</p>					<p>Promoción de una cultura de seguridad: Fomentar una cultura de seguridad en los lugares de trabajo, que valore y priorice la seguridad y la salud de los trabajadores. Esto puede lograrse a través de campañas de sensibilización, actividades de promoción y la participación activa de los trabajadores en la identificación y mitigación de riesgos laborales.</p>
					<p>Acceso a servicios de salud ocupacional: Garantizar el acceso de los trabajadores, tanto del sector formal como del informal, a servicios de salud ocupacional, que incluyan evaluaciones médicas periódicas, atención médica en caso de accidentes laborales y rehabilitación ocupacional.</p>

Municipio de Támesis

Antioquia – Colombia
 NIT 890.981.238-3
 Casa de Gobierno
 Calle 10 No 9-51
 Teléfono: (57) 604.5906968



Problema Priorizado	Causas Directas	Determinantes Sociales de la Salud Afectados	Núcleos de Inequidad	Problema Transformado	Propuesta de Respuesta y Recomendaciones (Elementos PDM-PTS)
	<p>Fatiga y estrés laboral: La fatiga y el estrés laboral pueden afectar la concentración y la capacidad de tomar decisiones seguras, lo que aumenta el riesgo de cometer errores que pueden resultar en accidentes.</p> <p>Subestimación de riesgos en el sector informal: En el sector informal, donde las condiciones de trabajo pueden ser menos reguladas y supervisadas, los trabajadores pueden subestimar los riesgos asociados con ciertas actividades laborales, lo que aumenta la probabilidad de accidentes.</p> <p>Falta de cumplimiento de normativas de seguridad: La falta de cumplimiento de las normativas de seguridad laboral por parte de los empleadores y la falta de supervisión por parte de las autoridades reguladoras pueden permitir la persistencia de condiciones de trabajo inseguras y contribuir a un aumento de los accidentes.</p> <p>Rotación laboral y falta de experiencia: La rotación laboral y la falta de experiencia en ciertos trabajos pueden aumentar el riesgo de accidentes entre los trabajadores, especialmente aquellos que no están familiarizados con los riesgos específicos asociados con sus tareas.</p>				<p>Apoyo a la organización de trabajadores: Promover la organización y sindicalización de los trabajadores para que puedan abogar por mejores condiciones de trabajo y participar en la toma de decisiones relacionadas con la seguridad laboral en sus lugares de trabajo.</p> <p>Inclusión de la perspectiva de género y grupos vulnerables: Diseñar e implementar medidas específicas para abordar las necesidades y riesgos particulares de grupos vulnerables, como mujeres, migrantes y trabajadores en condiciones precarias, que pueden enfrentar mayores riesgos de accidentes laborales.</p>



Problema Priorizado	Causas Directas	Determinantes Sociales de la Salud Afectados	Núcleos de Inequidad	Problema Transformado	Propuesta de Respuesta y Recomendaciones (Elementos PDM-PTS)
	Falta de acceso a servicios de salud ocupacional: La falta de acceso a servicios de salud ocupacional y a atención médica adecuada para tratar lesiones laborales puede dificultar la prevención y el manejo de los accidentes laborales.				
falta de inclusión de la población en situación de discapacidad y no se cuenta con recursos para brindar atención integral a la población	<p>La falta de inclusión de la población en recursos para brindar atención integral pueden atribuirse a varias causas directas, que a menudo están interrelacionadas. Algunas de estas causas incluyen:</p> <p>Discriminación y estigma: La discriminación y el estigma hacia las personas con discapacidad pueden dificultar su inclusión en la sociedad y limitar su acceso a servicios y recursos adecuados.</p> <p>Acceso limitado a la educación: La falta de acceso a una educación inclusiva y de calidad puede limitar las oportunidades de las personas con discapacidad para adquirir habilidades y conocimientos, lo que a su vez puede afectar su capacidad para participar plenamente en la sociedad y el mercado laboral.</p>	entorno residencial	conflictos socioambientales y cambio climático	<p>aumentar la inclusión de la población en situación de discapacidad y no se cuenta con recursos para brindar atención integral a la población</p> <p>Asignación de recursos adecuados: Priorizar la asignación de recursos financieros y humanos para satisfacer las necesidades de la población en situación de discapacidad. Esto implica aumentar los presupuestos destinados a programas de atención integral, servicios de rehabilitación, educación especializada y programas de inserción laboral.</p>	<p>Políticas de inclusión y accesibilidad: Implementar políticas públicas que promuevan la inclusión de las personas con discapacidad en todos los aspectos de la vida social, económica y política. Esto incluye medidas para garantizar la accesibilidad física, comunicativa y tecnológica en espacios públicos, transporte, educación, empleo y servicios de salud.</p> <p>Promoción de la participación y empoderamiento: Fomentar la participación activa y el empoderamiento de las personas con discapacidad en la toma de decisiones que afectan sus vidas. Esto puede lograrse a través de la creación de espacios de diálogo y consulta, la formación de líderes con discapacidad y el apoyo a organizaciones de la sociedad civil que defienden sus derechos.</p>

Municipio de Támesis

Antioquia – Colombia
 NIT 890.981.238-3
 Casa de Gobierno
 Calle 10 No 9-51
 Teléfono: (57) 604.5906968



Problema Priorizado	Causas Directas	Determinantes Sociales de la Salud Afectados	Núcleos de Inequidad	Problema Transformado	Propuesta de Respuesta y Recomendaciones (Elementos PDM-PTS)
	<p>Barreras arquitectónicas y de acceso: La falta de infraestructuras y entornos accesibles, así como la ausencia de transporte adaptado, pueden dificultar la movilidad y el acceso de las personas con discapacidad a servicios esenciales, como centros de salud, escuelas y lugares de trabajo.</p>				<p>Educación inclusiva: Garantizar el acceso de las personas con discapacidad a una educación inclusiva y de calidad en todos los niveles, desde la educación inicial hasta la educación superior. Esto implica adaptar los entornos educativos, proporcionar apoyos especializados y capacitar a docentes en estrategias pedagógicas inclusivas.</p>
	<p>Falta de recursos financieros: La falta de recursos financieros y presupuesto asignado para programas y servicios dirigidos a personas con discapacidad puede limitar la disponibilidad de servicios de apoyo, equipos especializados, terapias y otros recursos necesarios para su atención integral.</p>				<p>Servicios de salud y rehabilitación: Mejorar el acceso a servicios de salud integral y rehabilitación para las personas con discapacidad, incluyendo atención médica especializada, terapias físicas y ocupacionales, así como dispositivos de asistencia y tecnologías de apoyo.</p>
	<p>Falta de políticas y marcos legales inclusivos: La ausencia de políticas y marcos legales que promuevan la inclusión y protección de los derechos de las personas con discapacidad puede dificultar su participación en la sociedad y limitar su acceso a servicios y oportunidades.</p>				<p>Fomento del empleo inclusivo: Promover la inserción laboral de las personas con discapacidad a través de políticas de discriminación positiva, capacitación laboral, incentivos para empleadores y creación de empleo protegido.</p>
	<p>Falta de conciencia y capacitación: La falta de conciencia y capacitación sobre las necesidades y derechos de las personas con discapacidad, tanto entre profesionales de la salud y otros proveedores de servicios como en la sociedad en general, puede contribuir a la falta de atención integral y apoyo adecuado.</p>				<p>Sensibilización y cambio de actitudes: Realizar campañas de sensibilización y educación pública para promover una cultura de respeto, inclusión y valoración de la diversidad, desafiando estereotipos y prejuicios hacia las personas con discapacidad.</p>

Municipio de Támesis

Antioquia – Colombia
 NIT 890.981.238-3
 Casa de Gobierno
 Calle 10 No 9-51
 Teléfono (57) 604 5906968



Problema Priorizado	Causas Directas	Determinantes Sociales de la Salud Afectados	Núcleos de Inequidad	Problema Transformado	Propuesta de Respuesta y Recomendaciones (Elementos PDM-PTS)
Poco recurso humano, tecnológico y económico para realizar acciones efectivas en el sector salud	La falta de recursos humanos, tecnológicos y económicos para realizar acciones efectivas en el sector salud puede atribuirse a varias causas directas, que a menudo están interrelacionadas. Algunas de estas causas incluyen:	entorno residencial	conflictos socioambientales y cambio climático	mas recurso humano, tecnológico y económico para realizar acciones efectivas en el sector salud	Optimización de recursos existentes: Identificar y utilizar de manera eficiente los recursos humanos, tecnológicos y económicos disponibles en el sector salud, priorizando su asignación hacia áreas de mayor necesidad y optimizando los procesos operativos para maximizar su rendimiento.
	Escasez de personal sanitario: La falta de médicos, enfermeras, técnicos de laboratorio y otros profesionales de la salud puede limitar la capacidad de los sistemas de salud para brindar atención médica y servicios de salud preventivos de calidad.				
	Mala distribución de recursos humanos: A menudo, los recursos humanos de salud están mal distribuidos geográficamente, lo que significa que algunas áreas tienen una sobrecarga de personal mientras que otras tienen una grave escasez, lo que dificulta el acceso equitativo a servicios de salud.				Innovación tecnológica: Promover la adopción de tecnologías innovadoras en el sector salud, como sistemas de información y comunicación, telemedicina, inteligencia artificial y dispositivos médicos avanzados, para mejorar la eficiencia, la accesibilidad y la calidad de la atención.
	Falta de capacitación y desarrollo profesional: La falta de oportunidades de capacitación y desarrollo profesional para el personal de salud puede afectar la calidad de la atención y la capacidad de respuesta a las necesidades de la población.				Asociaciones público-privadas: Fomentar la colaboración entre el sector público y el privado en la provisión de servicios de salud, aprovechando la experiencia y los recursos del sector privado para complementar y fortalecer la capacidad del sector público.



Problema Priorizado	Causas Directas	Determinantes Sociales de la Salud Afectados	Núcleos de Inequidad	Problema Transformado	Propuesta de Respuesta y Recomendaciones (Elementos PDM-PTS)
	<p>Infraestructura de salud deficiente: La falta de infraestructura adecuada, como hospitales, clínicas, centros de salud y laboratorios equipados, puede limitar la capacidad de los sistemas de salud para brindar atención médica efectiva y oportuna.</p> <p>Escasez de tecnología médica: La falta de acceso a tecnología médica avanzada, como equipos de diagnóstico, dispositivos médicos y sistemas de información sanitaria, puede limitar la capacidad de los sistemas de salud para diagnosticar enfermedades y brindar tratamientos efectivos.</p> <p>Falta de financiamiento: Los recursos económicos insuficientes asignados al sector salud pueden limitar la capacidad de los sistemas de salud para llevar a cabo programas de prevención, tratamiento y promoción de la salud de manera efectiva.</p>				<p>Financiamiento adecuado: Priorizar la asignación de recursos financieros suficientes y sostenibles para el sector salud, garantizando una financiación adecuada que permita cubrir las necesidades básicas de la población y fortalecer la infraestructura y los servicios de salud.</p> <p>Promoción de la participación comunitaria: Involucrar a la comunidad en la planificación, implementación y monitoreo de programas de salud, promoviendo la participación activa de la población en la promoción de estilos de vida saludables, la prevención de enfermedades y la búsqueda de soluciones a los desafíos de salud locales.</p> <p>Cooperación internacional: Buscar apoyo y colaboración a nivel internacional, a través de alianzas y cooperación técnica con organizaciones internacionales, agencias de desarrollo y otros países, para fortalecer las capacidades del sector salud y enfrentar desafíos emergentes de manera conjunta.</p>



Problema Priorizado	Causas Directas	Determinantes Sociales de la Salud Afectados	Núcleos de Inequidad	Problema Transformado	Propuesta de Respuesta y Recomendaciones (Elementos PDM-PTS)
	<p>Prioridades y políticas de salud deficientes: Las políticas de salud inadecuadas y las prioridades mal definidas pueden llevar a una asignación inadecuada de recursos y a una falta de enfoque en áreas críticas de salud pública y atención médica.</p> <p>Factores externos: Eventos como crisis económicas, desastres naturales o emergencias de salud pública pueden agotar aún más los recursos disponibles para el sector salud, exacerbando los desafíos existentes.</p>				
poco personal para la atención en salud y hay mucha demanda	<p>La escasez de personal para la atención en salud y una alta demanda de servicios médicos pueden tener varias causas directas, incluyendo:</p> <p>Desigualdades en la distribución de recursos humanos: En muchos casos, el personal médico y de enfermería tiende a concentrarse en áreas urbanas o en centros de atención de salud de mayor prestigio, dejando a áreas rurales o remotas con una escasez crónica de personal de atención médica.</p>	entorno residencial	conflictos socioambientales y cambio climático	más personal para la atención en salud y hay mucha demanda	<p>Capacitación y formación: Invertir en programas de capacitación y formación para aumentar el número de profesionales de la salud disponibles. Esto puede incluir la expansión de programas de formación médica, enfermería y otros campos de la salud, así como incentivos para atraer a más personas a estos campos.</p> <p>Optimización de recursos humanos: Utilizar estrategias de optimización del personal existente, como redistribuir tareas y responsabilidades para que el personal pueda centrarse en las áreas donde más se necesite, o implementar programas de rotación y movilidad de personal para cubrir las áreas con mayor demanda.</p>

Municipio de Támesis

Antioquia – Colombia
 NIT 890.981.238-3
 Casa de Gobierno
 Calle 10 No 9-51
 Teléfono: 571 604 5906968



Problema Priorizado	Causas Directas	Determinantes Sociales de la Salud Afectados	Núcleos de Inequidad	Problema Transformado	Propuesta de Respuesta y Recomendaciones (Elementos PDM-PTS)
	<p>Falta de incentivos y condiciones laborales desfavorables: Los bajos salarios, las largas horas de trabajo, la falta de oportunidades de capacitación y desarrollo profesional, y las condiciones laborales estresantes pueden desmotivar a las personas para ingresar o permanecer en el campo de la atención médica, lo que contribuye a la escasez de personal.</p> <p>Crecimiento demográfico y envejecimiento de la población: El aumento de la población y el envejecimiento de la misma generan una mayor demanda de servicios de atención médica, lo que puede sobrepasar la capacidad del sistema de salud para proporcionar atención adecuada.</p> <p>Falta de inversión en educación y formación de personal médico: La falta de inversión en programas de educación y formación de profesionales de la salud puede limitar la capacidad de los sistemas de salud para producir suficiente personal calificado para satisfacer la demanda.</p>				<p>Uso de tecnología: Implementar tecnologías de la información y comunicación (TIC) en la prestación de servicios de salud, como telemedicina y consultas virtuales, para aumentar la eficiencia y la accesibilidad de la atención médica, reduciendo así la carga sobre el personal existente.</p> <p>Fomento de la colaboración interprofesional: Promover la colaboración entre diferentes profesionales de la salud, permitiendo que diferentes especialistas trabajen juntos en equipos multidisciplinarios para abordar las necesidades de los pacientes de manera más efectiva y eficiente.</p> <p>Incentivos y condiciones laborales adecuadas: Ofrecer incentivos financieros y mejorar las condiciones laborales para el personal de la salud, como aumentos salariales, bonificaciones por desempeño, oportunidades de desarrollo profesional y mejores condiciones de trabajo, para retener y motivar al personal existente.</p>

Municipio de Támesis

Antioquia – Colombia
 NIT 890.981.238-3
 Casa de Gobierno
 Calle 10 No 9-51
 Teléfono (57) 604 5906968



Problema Priorizado	Causas Directas	Determinantes Sociales de la Salud Afectados	Núcleos de Inequidad	Problema Transformado	Propuesta de Respuesta y Recomendaciones (Elementos PDM-PTS)
	<p>Altos niveles de emigración de profesionales de la salud: En algunos países, los altos niveles de emigración de profesionales de la salud a países con mejores oportunidades laborales y condiciones de trabajo pueden exacerbar la escasez de personal en el país de origen.</p> <p>Falta de políticas de retención de talento: La falta de políticas efectivas para retener al personal médico calificado puede llevar a una alta rotación laboral y a una pérdida de experiencia y conocimientos dentro del sistema de salud.</p> <p>Dificultades para atraer talento a áreas rurales o desfavorecidas: Las dificultades para atraer y retener personal de atención médica en áreas rurales, desfavorecidas o con escasos recursos pueden agravar la escasez de personal en estas comunidades, dejando a sus residentes con acceso limitado a servicios de salud.</p>				<p>Participación de la comunidad: Involucrar a la comunidad en la promoción de la salud y la prevención de enfermedades; empoderando a los ciudadanos para que tomen medidas proactivas para cuidar su salud y reducir la necesidad de atención médica intensiva.</p> <p>Planificación estratégica: Desarrollar planes estratégicos a largo plazo para abordar las necesidades de personal de la salud y la demanda de servicios, anticipando las tendencias demográficas y de salud y ajustando la planificación de recursos en consecuencia.</p>

Fuente: Elaboración propia Secretaría de Salud Municipio de Támesis 2024



CAPÍTULO VI: PROPUESTAS DE RESPUESTA Y RECOMENDACIONES EN EL TERRITORIO EN EL MARCO DEL PDSP 2022-2031 Y EL MODELO DE SALUD PREVENTIVO FUNDAMENTADO EN LA ATENCIÓN PRIMARIA EN SALUD

Según los resultados del trabajo participativo con la comunidad, se logró diligenciar la matriz siguiente que busca dar respuesta y recomendaciones al municipio de Támesis con el fin de mejorar las condiciones de salubridad en el municipio, bajo el modelo de salud preventivo y predictivo, fundamentado en la atención primaria en salud.

Tabla 79. Propuestas de respuesta y recomendaciones en el territorio en el marco del PDSP 2022-2031 y el modelo de salud preventivo predictivo fundamentado en la atención primaria en salud. Municipio de Támesis 2024

PILAR DEL MODELO DE SALUD RELACIONADO	COMPONENTE DEL MODELO DE SALUD	EJE PDSP 2022-2031	OBJETIVO POR EJE ESTRATÉGICO	RESULTADOS ESPERADOS POR EJE PDSP 2022-2031	PROPUESTA DE RESPUESTA (PDM y PTS)	RECOMENDACIONES
Integridad del Sector Salud	Calidad de inspección, vigilancia y control.	Eje 1. Gobernabilidad y gobernanza de la Salud Pública	Desarrollar capacidades y liderazgo para la cogestión, coadministración y cogobierno en un diálogo armónico con las formas organizativas de los pueblos	Entidades Departamentales, Distritales y Municipales con mecanismos fortalecidos para el ejercicio de la Rectoría en Salud.	el fortalecimiento de los mecanismos para el ejercicio de la Rectoría en Salud por parte de las Entidades Territoriales Departamentales, Distritales y Municipales se traduce en una mayor capacidad de planificación, coordinación, gestión de recursos, vigilancia	Algunas recomendaciones: Vigilancia Epidemiológica y Salud Pública: Fortalecer los sistemas de vigilancia epidemiológica y respuesta rápida a brotes y epidemias.

Municipio de Támesis

Antioquia – Colombia
NIT 890.981.238-3
Casa de Gobierno
Calle 10 No 9-51
Teléfono (57) 604 5906968



PILAR DEL MODELO DE ALUD RELACIONADO	COMPONENTE DEL MODELO DE SALUD	EJE PDSP 2022-2031	OBJETIVO POR EJE ESTRATÉGICO	RESULTADOS ESPERADOS POR EJE PDSP 2022-2031	PROPUESTA DE RESPUESTA (PDM y PTS)	RECOMENDACIONES
			<p>y comunidades, organizaciones ciudadanas, sociales y comunitarias, a través del</p> <p>liderazgo y la generación de alianzas, acciones conjuntas, articuladas e</p> <p>integradas para el logro de resultados en salud, según la naturaleza de los problemas y las circunstancias sociales del territorio.</p>		<p>epidemiológica, promoción de la salud, participación comunitaria y articulación intersectorial para mejorar la salud y el bienestar de la población a nivel local.</p>	<p>Implementar programas de promoción de la salud y prevención de enfermedades que aborden las necesidades específicas de la población local.</p> <p>Alianzas Interinstitucionales: Fomentar la colaboración y el trabajo en red entre las diferentes instituciones y actores involucrados en la prestación de servicios de salud a nivel local. Establecer alianzas estratégicas con el sector privado, la academia y la comunidad para aprovechar recursos y conocimientos adicionales.</p> <p>Capacitación y Formación: Se debe invertir en la capacitación y formación del personal encargado de la gestión de la salud a nivel territorial.</p>

Municipio de Támesis

Antioquia – Colombia
 NIT 890.981.238-3
 Casa de Gobierno
 Calle 10 No 9-51
 Teléfono: (57) 604.5906968



PILAR DEL MODELO DE ALUD RELACIONADO	COMPONENTE DEL MODELO DE SALUD	EJE PDSP 2022-2031	OBJETIVO POR EJE ESTRATÉGICO	RESULTADOS ESPERADOS POR EJE PDSP 2022-2031	PROPUESTA DE RESPUESTA (PDM y PTS)	RECOMENDACIONES
						<p>Es importante que el personal esté actualizado en temas de políticas de salud, gestión sanitaria, epidemiología, entre otros.</p> <p>Participación Ciudadana: Promover la participación ciudadana en la toma de decisiones relacionadas con la salud a nivel local.</p> <p>Establecer mecanismos de consulta y participación que permitan a la comunidad expresar sus necesidades y expectativas en materia de salud.</p> <p>Planificación y Gestión Estratégica: Elaborar planes de salud que sean coherentes con las políticas nacionales y regionales.</p> <p>Implementar sistemas de monitoreo y evaluación para medir el impacto de las políticas y programas de salud a nivel local.</p>

Municipio de Támesis

Antioquia – Colombia
 NIT 890.981.238-3
 Casa de Gobierno
 Calle 10 No 9-51
 Teléfono (57) 604.5906968



PILAR DEL MODELO DE ALUD RELACIONADO	COMPONENTE DEL MODELO DE SALUD	EJE PDSP 2022-2031	OBJETIVO POR EJE ESTRATÉGICO	RESULTADOS ESPERADOS POR EJE PDSP 2022-2031	PROPUESTA DE RESPUESTA (PDM y PTS)	RECOMENDACIONES
	Sistema único de información en salud.				<p>El fortalecimiento de la rectoría en salud en las Entidades Territoriales Departamentales, Distritales y Municipales es fundamental para garantizar la prestación de servicios de salud efectivos y de calidad para la población. A continuación, se proponen algunas recomendaciones para fortalecer estos mecanismos:</p> <p>el Sistema Único Público de Información en Salud es fundamental para fortalecer los mecanismos de rectoría en salud a nivel territorial. A través de él, las Entidades Municipales pueden acceder a datos e información clave que les permiten tomar decisiones informadas y diseñar políticas y programas de salud efectivos. A continuación, se presentan algunas acciones que estas entidades pueden llevar a cabo utilizando el Sistema Único Público de</p>	<p>Fortalecimiento de la Red de Servicios de Salud: Garantizar el acceso equitativo a servicios de salud de calidad</p> <p>el Sistema Único Público de Información en Salud puede contribuir significativamente al fortalecimiento de los mecanismos de rectoría en salud a nivel territorial, permitiendo a las Entidades Departamentales, Distritales y Municipales tomar decisiones informadas y basadas en evidencia para mejorar la salud y el bienestar de la población.</p>

Municipio de Támesis

Antioquia – Colombia
 NIT 890.981.238-3
 Casa de Gobierno
 Calle 10 No 9-51
 Teléfono: (57) 604.5906968



PILAR DEL MODELO DE ALUD RELACIONADO	COMPONENTE DEL MODELO DE SALUD	EJE PDSP 2022-2031	OBJETIVO POR EJE ESTRATÉGICO	RESULTADOS ESPERADOS POR EJE PDSP 2022-2031	PROPUESTA DE RESPUESTA (PDM y PTS)	RECOMENDACIONES
					<p>Información en Salud para fortalecer su ejercicio de la rectoría en salud:</p> <p>Recopilación y Análisis de Datos: Utilizar el SUIPS para recopilar y analizar datos epidemiológicos, demográficos y de salud de la población a nivel territorial.</p> <p>Identificar tendencias, patrones de enfermedades y factores de riesgo que permitan orientar la toma de decisiones y la asignación de recursos.</p> <p>Monitoreo de Indicadores de Salud: Establecer indicadores de salud y de desempeño de</p>	

Municipio de Támesis

Antioquia – Colombia
NIT 890.981.238-3
Casa de Gobierno
Calle 10 No 9-51
Teléfono (57) 604 5906968



PILAR DEL MODELO DE ALUD RELACIONADO	COMPONENTE DEL MODELO DE SALUD	EJE PDSP 2022-2031	OBJETIVO POR EJE ESTRATÉGICO	RESULTADOS ESPERADOS POR EJE PDSP 2022-2031	PROPUESTA DE RESPUESTA (PDM y PTS)	RECOMENDACIONES
					<p>los servicios de salud a nivel territorial.</p> <p>Utilizar el SUIPS para monitorear y evaluar el cumplimiento de estos indicadores y para realizar seguimiento a la efectividad de las intervenciones implementadas.</p> <p>Planificación y Gestión de Recursos: Utilizar la información del SUIPS para elaborar planes de salud a nivel territorial que respondan a las necesidades y prioridades de la población.</p> <p>Identificar áreas de oportunidad y asignar recursos de manera eficiente para mejorar la cobertura y la calidad de los servicios de salud.</p> <p>Vigilancia Epidemiológica y Respuesta Rápida: Utilizar el SUIPS para fortalecer los sistemas de vigilancia epidemiológica y la detección temprana de brotes y epidemias.</p>	

Municipio de Támesis

Antioquia – Colombia
 NIT 890.981.238-3
 Casa de Gobierno
 Calle 10 No 9-51
 Teléfono: (57) 604.5906968



PILAR DEL MODELO DE ALUD RELACIONADO	COMPONENTE DEL MODELO DE SALUD	EJE PDSP 2022-2031	OBJETIVO POR EJE ESTRATÉGICO	RESULTADOS ESPERADOS POR EJE PDSP 2022-2031	PROPUESTA DE RESPUESTA (PDM y PTS)	RECOMENDACIONES
					<p>Implementar mecanismos de alerta y respuesta rápida que permitan mitigar el impacto de eventos de salud pública.</p> <p>Promoción de la Salud y Prevención de Enfermedades:</p> <p>Utilizar el Sistema Único Público de Información en Salud para diseñar y evaluar programas de promoción de la salud y prevención de enfermedades a nivel territorial.</p> <p>Identificar poblaciones vulnerables y diseñar intervenciones específicas para reducir la incidencia de enfermedades y mejorar la calidad de vida.</p> <p>Participación Ciudadana y Transparencia: Promover la participación ciudadana en la gestión de la salud a través del acceso a la información del SUJPS.</p> <p>Fomentar la transparencia en la gestión de los recursos y en la toma de decisiones relacionadas con la salud.</p>	

Municipio de Támesis

Antioquia – Colombia
 NIT 890.981.238-3
 Casa de Gobierno
 Calle 10 No 9-51
 Teléfono (57) 604.5906968



PILAR DEL MODELO DE ALUD RELACIONADO	COMPONENTE DEL MODELO DE SALUD	EJE PDSP 2022-2031	OBJETIVO POR EJE ESTRATÉGICO	RESULTADOS ESPERADOS POR EJE PDSP 2022-2031	PROPUESTA DE RESPUESTA (PDM y PTS)	RECOMENDACIONES
Territorialización social, Gobernanza y Gobernabilidad	Fortalecimiento de la autoridad sanitaria y transectorialidad.			Entidades Territoriales Departamentales, Distritales y Municipales fortalecidas como autoridad sanitaria local para la Gobernanza en Salud Pública.	El fortalecimiento de la autoridad sanitaria y la transectorialidad es esencial para abordar de manera efectiva los desafíos de salud pública y garantizar una respuesta coordinada y eficiente a las necesidades de la población. Estas son algunas acciones para fortalecer estos aspectos: Creación de un Marco Legal y Normativo Robusto: Establecer un marco legal y normativo claro que defina las responsabilidades y competencias de la autoridad sanitaria a nivel nacional, regional y local. Incluir disposiciones que promuevan la coordinación y colaboración intersectorial en la planificación, implementación y evaluación de políticas y programas de salud. Fomento de la Transectorialidad: Promover la integración de los diferentes sectores gubernamentales (salud, educación, agricultura, medio ambiente, trabajo, entre	El fortalecimiento de la autoridad sanitaria y la transectorialidad requiere un compromiso político, recursos adecuados y una visión a largo plazo para superar los desafíos y lograr resultados sostenibles en salud pública. Esta propuesta proporciona un marco para avanzar en este sentido y mejorar la salud y el bienestar de las comunidades.

Municipio de Támesis

Antioquia – Colombia
 NIT 890.981.238-3
 Casa de Gobierno
 Calle 10 No 9-51
 Teléfono: (57) 604.5906968



PILAR DEL MODELO DE ALUD RELACIONADO	COMPONENTE DEL MODELO DE SALUD	EJE PDSP 2022-2031	OBJETIVO POR EJE ESTRATÉGICO	RESULTADOS ESPERADOS POR EJE PDSP 2022-2031	PROPUESTA DE RESPUESTA (PDM y PTS)	RECOMENDACIONES
					<p>otros) en la formulación de políticas y programas de salud.</p> <p>Establecer mecanismos de coordinación y colaboración intersectorial que permitan abordar determinantes sociales de la salud como la pobreza, la educación, la alimentación y el medio ambiente.</p> <p>Capacitación y Sensibilización: Brindar capacitación y sensibilización a los funcionarios públicos de diferentes sectores sobre la importancia de abordar los determinantes sociales de la salud y la necesidad de trabajar de manera colaborativa.</p> <p>Promover una comprensión común de los objetivos de salud pública y los beneficios de la transectorialidad para mejorar los resultados en salud.</p>	

Municipio de Támesis

Antioquia – Colombia
NIT 890.981.238-3
Casa de Gobierno
Calle 10 No 9-51
Teléfono (57) 604 5906968



PILAR DEL MODELO DE ALUD RELACIONADO	COMPONENTE DEL MODELO DE SALUD	EJE PDSP 2022-2031	OBJETIVO POR EJE ESTRATÉGICO	RESULTADOS ESPERADOS POR EJE PDSP 2022-2031	PROPUESTA DE RESPUESTA (PDM y PTS)	RECOMENDACIONES
					<p>Establecimiento de Espacios de Coordinación Intersectorial. Crear comités o grupos de trabajo intersectoriales que reúnan a representantes de diferentes sectores para abordar problemas de salud específicos. Estos espacios deben facilitar el intercambio de información, la identificación de sinergias y la planificación conjunta de acciones para abordar los desafíos de salud pública. Desarrollo de Políticas y Programas Integrados: Diseñar políticas y programas de salud que integren enfoques transectoriales y aborden múltiples determinantes de la salud. Establecer metas y objetivos comunes que reflejen la colaboración entre sectores y promuevan resultados de salud equitativos y sostenibles.</p>	

Municipio de Tamesis

Antioquia – Colombia
 NIT 890.981.238-3
 Casa de Gobierno
 Calle 10 No 9-51
 Teléfono: (57) 604.5906968



PILAR DEL MODELO DE ALUD RELACIONADO	COMPONENTE DEL MODELO DE SALUD	EJE PDSP 2022-2031	OBJETIVO POR EJE ESTRATÉGICO	RESULTADOS ESPERADOS POR EJE PDSP 2022-2031	PROPUESTA DE RESPUESTA (PDM y PTS)	RECOMENDACIONES
	Vigilancia en Salud Pública				<p>Fortalecimiento de la Vigilancia y Monitoreo: Desarrollar sistemas de vigilancia y monitoreo que permitan evaluar el impacto de las intervenciones transectoriales en la salud y el bienestar de la población. Utilizar datos e indicadores de salud para retroalimentar políticas y programas y ajustar las acciones según sea necesario.</p> <p>Promoción de Alianzas y Cooperación: Fomentar alianzas y colaboraciones con organizaciones de la sociedad civil, el sector privado, la academia y otras partes interesadas para impulsar acciones transectoriales.</p> <p>Establecer plataformas de diálogo y trabajo conjunto que faciliten la cooperación y el intercambio de conocimientos y recursos.</p>	<p>el fortalecimiento de la autoridad sanitaria y la promoción de la transectorialidad requieren de un enfoque colaborativo y coordinado entre diferentes actores y sectores. La implementación de estas medidas</p>

Municipio de Támesis

Antioquia – Colombia
NIT 890.981.238-3
Casa de Gobierno
Calle 10 No 9-51
Teléfono (57) 604 5906968



PILAR DEL MODELO DE ALUD RELACIONADO	COMPONENTE DEL MODELO DE SALUD	EJE PDSP 2022-2031	OBJETIVO POR EJE ESTRATÉGICO	RESULTADOS ESPERADOS POR EJE PDSP 2022-2031	PROPUESTA DE RESPUESTA (PDM y PTS)	RECOMENDACIONES
					<p>abarquen diferentes aspectos, como:</p> <p>Creación de un Comité Intersectorial de Salud:</p> <p>Establecer un comité que reúna a representantes de diferentes sectores relevantes, como salud, educación, medio ambiente, agricultura, transporte, entre otros.</p> <p>Este comité facilitará la coordinación y colaboración entre los diferentes sectores para abordar de manera integral los determinantes sociales de la salud y promover enfoques intersectoriales en las políticas y programas.</p> <p>Desarrollo de Políticas y Planes de Acción Intersectoriales:</p>	<p>contribuirá a mejorar la eficacia y la eficiencia de las intervenciones en salud pública y a promover el bienestar integral de la población.</p>

Municipio de Támesis

Antioquia – Colombia
 NIT 890.981.238-3
 Casa de Gobierno
 Calle 10 No 9-51
 Teléfono: (57) 604.5906968



PILAR DEL MODELO DE ALUD RELACIONADO	COMPONENTE DEL MODELO DE SALUD	EJE PDSP 2022-2031	OBJETIVO POR EJE ESTRATÉGICO	RESULTADOS ESPERADOS POR EJE PDSP 2022-2031	PROPUESTA DE RESPUESTA (PDM y PTS)	RECOMENDACIONES
					<p>Elaborar políticas y planes de acción que aborden los principales problemas de salud pública desde una perspectiva intersectorial. Estas políticas deben integrar acciones y estrategias de diferentes sectores para abordar los determinantes de la salud y promover estilos de vida saludables.</p> <p>Fortalecimiento de la Vigilancia en Salud Pública:</p> <p>Mejorar los sistemas de vigilancia epidemiológica para la detección temprana y el monitoreo de enfermedades transmisibles y no transmisibles.</p> <p>Implementar tecnologías de información y comunicación para agilizar la recopilación, análisis y difusión de datos epidemiológicos.</p> <p>Capacitación y Formación Interdisciplinaria:</p>	

Municipio de Támesis

Antioquia – Colombia
NIT 890.981.238-3
Casa de Gobierno
Calle 10 No 9-51
Teléfono (57) 604 5906968



PILAR DEL MODELO DE ALUD RELACIONADO	COMPONENTE DEL MODELO DE SALUD	EJE PDSP 2022-2031	OBJETIVO POR EJE ESTRATÉGICO	RESULTADOS ESPERADOS POR EJE PDSP 2022-2031	PROPUESTA DE RESPUESTA (PDM y PTS)	RECOMENDACIONES
					<p>Brindar capacitación y formación interdisciplinaria a profesionales de diferentes sectores sobre los determinantes sociales de la salud y la importancia de la transectorialidad.</p> <p>Fomentar el intercambio de conocimientos y experiencias entre los diversos actores involucrados en la promoción de la salud y la prevención de enfermedades.</p> <p>Promoción de Estilos de Vida Saludables:</p> <p>Desarrollar campañas de sensibilización y educación dirigidas a la población sobre la importancia de adoptar estilos de vida saludables.</p> <p>Promover la actividad física, la alimentación balanceada, la prevención del consumo de tabaco, alcohol y otras sustancias, y el manejo del estrés.</p> <p>Incorporación de la Perspectiva de Género y Derechos Humanos:</p>	

Municipio de Tamesis

Antioquia – Colombia
 NIT 890.981.238-3
 Casa de Gobierno
 Calle 10 No 9-51
 Teléfono: (57) 604.5906968



PILAR DEL MODELO DE ALUD RELACIONADO	COMPONENTE DEL MODELO DE SALUD	EJE PDSP 2022-2031	OBJETIVO POR EJE ESTRATÉGICO	RESULTADOS ESPERADOS POR EJE PDSP 2022-2031	PROPUESTA DE RESPUESTA (PDM y PTS)	RECOMENDACIONES
					<p>Integrar la perspectiva de género y los derechos humanos en todas las intervenciones y políticas de salud pública.</p> <p>Garantizar la equidad de género y el respeto a los derechos humanos en el acceso a los servicios de salud y en la toma de decisiones relacionadas con la salud.</p> <p>Evaluación y Monitoreo de Impacto:</p> <p>Realizar evaluaciones periódicas para medir el impacto de las intervenciones intersectoriales en la salud y el bienestar de la población.</p> <p>Utilizar los resultados de las evaluaciones para ajustar y mejorar las políticas y programas de salud pública.</p>	

Municipio de Támesis

Antioquia – Colombia
 NIT 890.981.238-3
 Casa de Gobierno
 Calle 10 No 9-51
 Teléfono (57) 604 5906968



PILAR DEL MODELO DE ALUD RELACIONADO	COMPONENTE DEL MODELO DE SALUD	EJE PDSP 2022-2031	OBJETIVO POR EJE ESTRATÉGICO	RESULTADOS ESPERADOS POR EJE PDSP 2022-2031	PROPUESTA DE RESPUESTA (PDM y PTS)	RECOMENDACIONES
	Fortalecimiento de la autoridad sanitaria y transectorialidad.			Pueblos y comunidades étnicas y campesinas, mujeres, sectores LGBTIQ+ y otras poblaciones por condición y/o situación que participan e inciden en la manera efectiva en la formulación, implementación, monitoreo y evaluación de políticas, planes, programas y estrategias para la garantía del derecho fundamental a la salud.	El fortalecimiento de la autoridad sanitaria para pueblos y comunidades étnicas y campesinas, mujeres, sectores LGBTIQ+ y otras poblaciones por condición y/o situación es crucial para garantizar la equidad y la inclusión en el acceso a la salud y en la formulación de políticas públicas en este ámbito. A continuación, se presenta una propuesta para abordar esta necesidad: Participación y Representación Inclusiva: Establecer mecanismos formales para la participación activa y la representación inclusiva de los diferentes grupos de población en los procesos de formulación, implementación, monitoreo y evaluación de políticas, planes, programas y estrategias de salud.	Implementar estas acciones contribuirá significativamente al fortalecimiento de la autoridad sanitaria para pueblos y comunidades étnicas y campesinas, mujeres, sectores LGBTIQ+ y otras poblaciones por condición y/o situación, promoviendo la equidad y el respeto de los derechos humanos en el acceso a la salud.

Municipio de Tamesis

Antioquia – Colombia
 NIT 890.981.238-3
 Casa de Gobierno
 Calle 10 No 9-51
 Teléfono: (57) 604.5906968



PILAR DEL MODELO DE ALUD RELACIONADO	COMPONENTE DEL MODELO DE SALUD	EJE PDSP 2022-2031	OBJETIVO POR EJE ESTRATÉGICO	RESULTADOS ESPERADOS POR EJE PDSP 2022-2031	PROPUESTA DE RESPUESTA (PDM y PTS)	RECOMENDACIONES
					<p>Promover la creación de espacios de diálogo y consulta donde estas comunidades puedan expresar sus necesidades y prioridades en materia de salud. Formación y Capacitación:</p> <p>Implementar programas de formación y capacitación dirigidos a líderes y representantes de los grupos mencionados, así como a funcionarios de salud, con el fin de sensibilizar sobre las realidades y desafíos específicos que enfrentan estas poblaciones en relación con la salud. Fomentar la comprensión de los derechos humanos y de salud sexual y reproductiva en el contexto de la diversidad cultural y de género. Desarrollo de Políticas Sensibles al Contexto:</p>	

Municipio de Támesis

Antioquia – Colombia
NIT 890.981.238-3
Casa de Gobierno
Calle 10 No 9-51
Teléfono (57) 604 5906968



PILAR DEL MODELO DE ALUD RELACIONADO	COMPONENTE DEL MODELO DE SALUD	EJE PDSP 2022-2031	OBJETIVO POR EJE ESTRATÉGICO	RESULTADOS ESPERADOS POR EJE PDSP 2022-2031	PROPUESTA DE RESPUESTA (PDM y PTS)	RECOMENDACIONES
					<p>Integrar en las políticas de salud un enfoque intercultural, de género y diversidad sexual que reconozca y respete las cosmovisiones, prácticas y necesidades específicas de los pueblos y comunidades étnicas y campesinas, mujeres, sectores LGBTQ+ y otras poblaciones por condición y/o situación. Garantizar la implementación de políticas y programas de salud que sean culturalmente apropiados, accesibles y respetuosos de la identidad y autonomía de estas poblaciones. Acceso Equitativo a Servicios de Salud:</p> <p>Implementar acciones afirmativas para garantizar el acceso equitativo a servicios de salud de calidad para todas las poblaciones, incluyendo la provisión de servicios de salud sexual y reproductiva, atención integral de la salud mental, y atención especializada para</p>	

Municipio de Támesis

Antioquia – Colombia
 NIT 890.981.238-3
 Casa de Gobierno
 Calle 10 No 9-51
 Teléfono: (57) 604.5906968



PILAR DEL MODELO DE ALUD RELACIONADO	COMPONENTE DEL MODELO DE SALUD	EJE PDSP 2022-2031	OBJETIVO POR EJE ESTRATÉGICO	RESULTADOS ESPERADOS POR EJE PDSP 2022-2031	PROPUESTA DE RESPUESTA (PDM y PTS)	RECOMENDACIONES
					<p>enfermedades crónicas y de transmisión sexual.</p> <p>Fortalecer la infraestructura de salud en áreas rurales y comunidades marginadas para reducir las barreras geográficas y socioeconómicas al acceso a la atención médica. Monitoreo y Evaluación Participativa.</p> <p>Establecer sistemas de monitoreo y evaluación participativos que permitan a las comunidades y grupos mencionados participar en la supervisión y evaluación de los servicios de salud y el cumplimiento de las políticas y programas de salud.</p>	

Municipio de Támesis

Antioquia – Colombia
NIT 890.981.238-3
Casa de Gobierno
Calle 10 No 9-51
Teléfono (57) 604 5906968



PILAR DEL MODELO DE ALUD RELACIONADO	COMPONENTE DEL MODELO DE SALUD	EJE PDSP 2022-2031	OBJETIVO POR EJE ESTRATÉGICO	RESULTADOS ESPERADOS POR EJE PDSP 2022-2031	PROPUESTA DE RESPUESTA (PDM y PTS)	RECOMENDACIONES
					<p>Utilizar indicadores sensibles al género, la etnicidad y la orientación sexual para medir el impacto de las intervenciones y asegurar que se aborden las inequidades en salud.</p> <p>Alianzas y Cooperación Intercultural:</p> <p>Fomentar la colaboración y la cooperación intercultural entre los sistemas de salud occidentales y las prácticas tradicionales de salud de los pueblos y comunidades étnicas y campesinas, respetando sus conocimientos y saberes ancestrales.</p> <p>Establecer alianzas estratégicas con organizaciones de la sociedad civil, instituciones académicas y agencias de desarrollo para fortalecer la capacidad de respuesta y la inclusión en salud.</p>	

Municipio de Támesis

Antioquia – Colombia
 NIT 890.981.238-3
 Casa de Gobierno
 Calle 10 No 9-51
 Teléfono: (57) 604.5906968



PILAR DEL MODELO DE ALUD RELACIONADO	COMPONENTE DEL MODELO DE SALUD	EJE PDSP 2022-2031	OBJETIVO POR EJE ESTRATÉGICO	RESULTADOS ESPERADOS POR EJE PDSP 2022-2031	PROPUESTA DE RESPUESTA (PDM y PTS)	RECOMENDACIONES
Territorialización social, Gobernanza y Gobernabilidad	Participación social en salud	Eje 2. Pueblos y comunidades étnicas campesina, mujeres, sectores LGBTIQ+ y otras poblaciones por condición y/o situación.	Contar con elementos para la acción que le permita aproximarse a las condiciones de vida y salud de las diferentes poblaciones de acuerdo con sus particularidades y necesidades, mediante el respeto a la integridad y la participación social, y como garante en la construcción conjunta de intervenciones desde el diálogo horizontal y respetuoso de sus saberes, prácticas y creencias	Políticas, planes, programas y estrategias en salud con transversalización de los enfoques de pueblos y comunidades, género y diferencial, así como la integración de los sistemas de conocimiento propio y saberes de los pueblos y comunidades étnicas y campesinas, es esencial promover una participación social activa y significativa. Aquí hay algunas acciones clave para lograrlo:	Para implementar políticas, planes, programas y estrategias en salud con la transversalización de los enfoques de pueblos y comunidades, género y diferencial, así como la integración de los sistemas de conocimiento propio y saberes de los pueblos y comunidades étnicas y campesinas, es esencial promover una participación social activa y significativa. Aquí hay algunas acciones clave para lograrlo: Diagnóstico Participativo:	Al promover la participación social y la integración de los enfoques de pueblos y comunidades, género y diferencial en las políticas y programas de salud, se puede avanzar hacia sistemas de salud más inclusivos, equitativos y culturalmente apropiados. Esto no solo mejora el acceso a la atención de la salud, sino que también fortalece la resiliencia y el bienestar de las comunidades.

Municipio de Támesis

Antioquia – Colombia
NIT 890.981.238-3
Casa de Gobierno
Calle 10 No 9-51
Teléfono (57) 604 5906968



PILAR DEL MODELO DE ALUD RELACIONADO	COMPONENTE DEL MODELO DE SALUD	EJE PDSP 2022-2031	OBJETIVO POR EJE ESTRATÉGICO	RESULTADOS ESPERADOS POR EJE PDSP 2022-2031	PROPUESTA DE RESPUESTA (PDM y PTS)	RECOMENDACIONES
					<p>Realizar diagnósticos participativos que involucren a representantes de pueblos y comunidades étnicas y campesinas, así como a personas de diferentes identidades de género y condiciones diversas.</p> <p>Identificar las necesidades, prioridades y desafíos específicos en materia de salud de estos grupos, así como sus sistemas de conocimiento y saberes tradicionales relacionados con la salud y el bienestar.</p> <p>Diseño Inclusivo:</p> <p>Involucrar a los grupos mencionados en el diseño, la planificación y la implementación de políticas, planes, programas y estrategias en salud.</p> <p>Garantizar la representación equitativa y la participación activa de estos grupos en los procesos de toma de decisiones relacionados con la salud.</p> <p>Formación y Capacitación:</p>	

Municipio de Támesis

Antioquia – Colombia
 NIT 890.981.238-3
 Casa de Gobierno
 Calle 10 No 9-51
 Teléfono: (57) 604.5906968



PILAR DEL MODELO DE ALUD RELACIONADO	COMPONENTE DEL MODELO DE SALUD	EJE PDSP 2022-2031	OBJETIVO POR EJE ESTRATÉGICO	RESULTADOS ESPERADOS POR EJE PDSP 2022-2031	PROPUESTA DE RESPUESTA (PDM y PTS)	RECOMENDACIONES
					<p>Brindar capacitación y formación a los profesionales de la salud y a los líderes comunitarios en enfoques interculturales, de género y diferenciales.</p> <p>Reconocer y valorar los conocimientos y saberes tradicionales de los pueblos y comunidades étnicas y campesinas en el ámbito de la salud.</p> <p>Adaptación Cultural:</p> <p>Adaptar los servicios de salud para que sean culturalmente sensibles y respetuosos de las tradiciones y cosmovisiones de los pueblos y comunidades étnicas y campesinas.</p> <p>Integrar prácticas y métodos de salud tradicionales en los sistemas de salud formales, cuando sea apropiado y solicitado por las comunidades.</p> <p>Monitoreo y Evaluación Participativa:</p>	

Municipio de Támesis

Antioquia – Colombia
NIT 890.981.238-3
Casa de Gobierno
Calle 10 No 9-51
Teléfono (57) 604 5906968



PILAR DEL MODELO DE ALUD RELACIONADO	COMPONENTE DEL MODELO DE SALUD	EJE PDSP 2022-2031	OBJETIVO POR EJE ESTRATÉGICO	RESULTADOS ESPERADOS POR EJE PDSP 2022-2031	PROPUESTA DE RESPUESTA (PDM y PTS)	RECOMENDACIONES
					<p>Establecer sistemas de monitoreo y evaluación participativos que permitan a las comunidades y grupos afectados dar seguimiento y evaluar el impacto de las políticas y programas de salud.</p> <p>Utilizar indicadores sensibles al género, la etnicidad y la diversidad para medir el progreso y asegurar la equidad en el acceso a los servicios de salud.</p> <p>Fortalecimiento de Redes Comunitarias:</p> <p>Fortalecer las redes comunitarias y los sistemas de apoyo entre pueblos y comunidades étnicas y campesinas para promover la salud y prevenir enfermedades.</p> <p>Facilitar la colaboración entre los diferentes actores y sectores involucrados en la atención de la salud, incluyendo organizaciones comunitarias, instituciones de salud y agencias gubernamentales.</p>	

Municipio de Támesis

Antioquia – Colombia
 NIT 890.981.238-3
 Casa de Gobierno
 Calle 10 No 9-51
 Teléfono: (57) 604.5906968



PILAR DEL MODELO DE ALUD RELACIONADO	COMPONENTE DEL MODELO DE SALUD	EJE PDSP 2022-2031	OBJETIVO POR EJE ESTRATÉGICO	RESULTADOS ESPERADOS POR EJE PDSP 2022-2031	PROPUESTA DE RESPUESTA (PDM y PTS)	RECOMENDACIONES
Territorialización social, Gobernanza y Gobernabilidad	Fortalecimiento de la autoridad sanitaria y transectorialidad			Gobiernos departamentales, distritales y municipales que lideran el desarrollo de	<p>Promoción de la Equidad de Género:</p> <p>Promover la equidad de género en todos los aspectos de la atención de la salud, incluyendo el acceso a servicios de salud, la toma de decisiones y la distribución de recursos.</p> <p>Abordar las desigualdades de género y trabajar para eliminar la discriminación y la violencia de género en el ámbito de la salud.</p>	
					<p>El fortalecimiento de la autoridad sanitaria en los gobiernos departamentales, distritales y municipales es fundamental para liderar el desarrollo de estrategias que reconozcan los contextos de inequidad social, étnica y de género, así como para generar respuestas intersectoriales y transectoriales. Aquí hay algunas acciones clave para lograr este fortalecimiento:</p>	<p>El fortalecimiento de la autoridad sanitaria en los niveles departamental, distrital y municipal es esencial para liderar el desarrollo de estrategias que aborden las inequidades sociales, étnicas y de género en salud. Este proceso requiere un enfoque integral y colaborativo que involucre a todos los sectores de la sociedad y a la comunidad en general.</p>

Municipio de Támesis

Antioquia – Colombia
NIT 890.981.238-3
Casa de Gobierno
Calle 10 No 9-51
Teléfono (57) 604 5906968



PILAR DEL MODELO DE ALUD RELACIONADO	COMPONENTE DEL MODELO DE SALUD	EJE PDSP 2022-2031	OBJETIVO POR EJE ESTRATÉGICO	RESULTADOS ESPERADOS POR EJE PDSP 2022-2031	PROPUESTA DE RESPUESTA (PDM y PTS)	RECOMENDACIONES
				<p>estrategias para el reconocimiento de contextos de inequidad social, étnica y de género y la generación de respuestas intersectoriales v transectoriales.</p>	<p>Análisis de Inequidades:</p> <p>Realizar un análisis exhaustivo de las inequidades sociales, étnicas y de género presentes en el territorio, incluyendo datos demográficos, condiciones de vida, acceso a servicios de salud y determinantes sociales de la salud.</p> <p>Participación Comunitaria:</p> <p>Fomentar la participación activa y significativa de la comunidad en la identificación de problemas de salud y en la elaboración de soluciones.</p>	

Municipio de Támesis

Antioquia – Colombia
 NIT 890.981.238-3
 Casa de Gobierno
 Calle 10 No 9-51
 Teléfono: (57) 604.5906968



PILAR DEL MODELO DE ALUD RELACIONADO	COMPONENTE DEL MODELO DE SALUD	EJE PDSP 2022-2031	OBJETIVO POR EJE ESTRATÉGICO	RESULTADOS ESPERADOS POR EJE PDSP 2022-2031	PROPUESTA DE RESPUESTA (PDM y PTS)	RECOMENDACIONES
					<p>Establecer espacios de diálogo y consulta que incluyan a grupos étnicos, de género y otros grupos en situación de vulnerabilidad.</p> <p>Desarrollo de Estrategias Intersectoriales:</p> <p>Trabajar en colaboración con otros sectores gubernamentales, como educación, vivienda, empleo y desarrollo social, para abordar las causas subyacentes de las inequidades en salud.</p> <p>Desarrollar estrategias que promuevan la salud desde diferentes frentes, incluyendo la educación, el acceso a servicios básicos y el empleo digno.</p> <p>Capacitación y Sensibilización:</p> <p>Capacitar al personal de salud y a los funcionarios públicos en enfoques sensibles al género, la diversidad étnica y cultural, y la equidad en salud.</p>	

Municipio de Támesis

Antioquia – Colombia

NIT 890.981.238-3

Casa de Gobierno

Calle 10 No 9-51

Teléfono (57) 604 5906968



PILAR DEL MODELO DE ALUD RELACIONADO	COMPONENTE DEL MODELO DE SALUD	EJE PDSP 2022-2031	OBJETIVO POR EJE ESTRATÉGICO	RESULTADOS ESPERADOS POR EJE PDSP 2022-2031	PROPUESTA DE RESPUESTA (PDM y PTS)	RECOMENDACIONES
					<p>Sensibilizar a la comunidad en general sobre la importancia de reconocer y abordar las inequidades en salud.</p> <p>Desarrollo de Políticas Inclusivas:</p> <p>Diseñar y aplicar políticas de salud que aborden las necesidades específicas de grupos en situación de vulnerabilidad, como comunidades étnicas, mujeres, personas LGBTIQ+, personas con discapacidad, entre otros.</p> <p>Integrar enfoques de género y diversidad étnica en todas las etapas de planificación, implementación y evaluación de políticas y programas de salud.</p> <p>Monitoreo y Evaluación:</p> <p>Establecer sistemas de monitoreo y evaluación que permitan medir el impacto de las acciones implementadas en la reducción de las inequidades en salud.</p>	

Municipio de Támesis

Antioquia – Colombia
 NIT 890.981.238-3
 Casa de Gobierno
 Calle 10 No 9-51
 Teléfono: (57) 604.5906968



PILAR DEL MODELO DE ALUD RELACIONADO	COMPONENTE DEL MODELO DE SALUD	EJE PDSP 2022-2031	OBJETIVO POR EJE ESTRATÉGICO	RESULTADOS ESPERADOS POR EJE PDSP 2022-2031	PROPUESTA DE RESPUESTA (PDM y PTS)	RECOMENDACIONES
					<p>Utilizar indicadores específicos para evaluar el progreso hacia la equidad y ajustar las estrategias según sea necesario.</p> <p>Alianzas y Cooperación:</p> <p>Establecer alianzas con organizaciones de la sociedad civil, instituciones académicas y agencias internacionales para fortalecer las acciones dirigidas a reducir las inequidades en salud.</p> <p>Colaborar con organizaciones comunitarias y líderes locales para identificar soluciones contextuales y sostenibles.</p>	<p>El fortalecimiento de la autoridad sanitaria en espacios e instancias intersectoriales requiere un enfoque integrado y colaborativo que reconozca la diversidad cultural y étnica, así como las inequidades de género y diferenciales en salud. La participación activa y el liderazgo de los pueblos y comunidades afectadas son fundamentales para el éxito de estas iniciativas.</p>
				<p>Espacios e instancias intersectoriales que incluyen en sus planes de acción la</p>	<p>El fortalecimiento de la autoridad sanitaria para espacios e instancias intersectoriales que incluyen la transversalización de los enfoques de pueblos y comunidades, género y diferencial, e integran los sistemas de conocimiento propio de los pueblos y comunidades étnicas y campesinas puede lograrse a</p>	

Municipio de Támesis

Antioquia – Colombia
NIT 890.981.238-3
Casa de Gobierno
Calle 10 No 9-51
Teléfono (57) 604 5906968



PILAR DEL MODELO DE ALUD RELACIONADO	COMPONENTE DEL MODELO DE SALUD	EJE PDSP 2022-2031	OBJETIVO POR EJE ESTRATÉGICO	RESULTADOS ESPERADOS POR EJE PDSP 2022-2031	PROPUESTA DE RESPUESTA (PDM y PTS)	RECOMENDACIONES
				transversalización de los enfoques de pueblos y comunidades, género y	través de varias acciones coordinadas:	
				diferencial e integran los sistemas de conocimiento propio de los pueblos y comunidades étnicas y campesinas.	Creación de Espacios Intersectoriales:	
					Establecer comités, mesas de trabajo o grupos intersectoriales que reúnan a representantes de diferentes áreas gubernamentales, así como a líderes comunitarios y representantes de grupos étnicos y campesinos.	

Municipio de Tamesis

Antioquia – Colombia
NIT 890.981.238-3
Casa de Gobierno
Calle 10 No 9-51
Teléfono: (57) 604.5906968



PILAR DEL MODELO DE ALUD RELACIONADO	COMPONENTE DEL MODELO DE SALUD	EJE PDSP 2022-2031	OBJETIVO POR EJE ESTRATÉGICO	RESULTADOS ESPERADOS POR EJE PDSP 2022-2031	PROPUESTA DE RESPUESTA (PDM y PTS)	RECOMENDACIONES
					<p>Estos espacios deben estar dedicados específicamente a abordar las inequidades en salud y promover la inclusión de enfoques diferenciados en las políticas y programas de salud.</p> <p>Desarrollo de Planes de Acción Integrados:</p> <p>Elaborar planes de acción conjuntos que incluyan objetivos y estrategias para abordar las necesidades de salud de los pueblos y comunidades étnicas y campesinas, así como las inequidades de género y diferenciales.</p> <p>Estos planes deben tener en cuenta los conocimientos y prácticas tradicionales de los grupos étnicos y campesinos, y buscar integrarlos de manera respetuosa y colaborativa.</p> <p>Transversalización de Enfoques:</p>	

Municipio de Támesis

Antioquia – Colombia
NIT 890.981.238-3
Casa de Gobierno
Calle 10 No 9-51
Teléfono (57) 604 5906968



PILAR DEL MODELO DE ALUD RELACIONADO	COMPONENTE DEL MODELO DE SALUD	EJE PDSP 2022-2031	OBJETIVO POR EJE ESTRATÉGICO	RESULTADOS ESPERADOS POR EJE PDSP 2022-2031	PROPUESTA DE RESPUESTA (PDM y PTS)	RECOMENDACIONES
					<p>Promover la transversalización de los enfoques de género, diversidad étnica y diferencial en todas las políticas, programas y acciones relacionadas con la salud. Esto implica incorporar la perspectiva de género y cultural en la planificación, implementación, monitoreo y evaluación de intervenciones de salud.</p> <p>Incorporación de Conocimientos Tradicionales:</p> <p>Reconocer y valorar los conocimientos tradicionales y prácticas de medicina ancestral de los pueblos y comunidades étnicas y campesinas.</p> <p>Integrar estos conocimientos en la prestación de servicios de salud, siempre respetando la autonomía y la voluntad de las comunidades.</p> <p>Capacitación y Sensibilización:</p>	

Municipio de Támesis

Antioquia – Colombia
 NIT 890.981.238-3
 Casa de Gobierno
 Calle 10 No 9-51
 Teléfono: (57) 604.5906968



PILAR DEL MODELO DE ALUD RELACIONADO	COMPONENTE DEL MODELO DE SALUD	EJE PDSP 2022-2031	OBJETIVO POR EJE ESTRATÉGICO	RESULTADOS ESPERADOS POR EJE PDSP 2022-2031	PROPUESTA DE RESPUESTA (PDM y PTS)	RECOMENDACIONES
					<p>Capacitar a los funcionarios de salud y a los representantes de otros sectores en enfoques interculturales, de género y diferencial.</p> <p>Sensibilizar a la población en general sobre la importancia de la inclusión y el respeto a la diversidad en el ámbito de la salud.</p> <p>Monitoreo y Evaluación Participativa:</p> <p>Establecer mecanismos de monitoreo y evaluación participativa que permitan a las comunidades y grupos étnicos y campesinos evaluar el impacto de las acciones de salud.</p> <p>Utilizar indicadores sensibles al género, la diversidad étnica y cultural para medir el progreso y realizar ajustes según sea necesario.</p> <p>Fomento de Alianzas y Colaboración:</p>	

Municipio de Támesis

Antioquia – Colombia
NIT 890.981.238-3
Casa de Gobierno
Calle 10 No 9-51
Teléfono (57) 604.5906968



PILAR DEL MODELO DE ALUD RELACIONADO	COMPONENTE DEL MODELO DE SALUD	EJE PDSP 2022-2031	OBJETIVO POR EJE ESTRATÉGICO	RESULTADOS ESPERADOS POR EJE PDSP 2022-2031	PROPUESTA DE RESPUESTA (PDM y PTS)	RECOMENDACIONES
Redes integrales e integradas de servicios de salud	Gestión territorial para la conformación y operación de las Redes Integrales e Integradas de Servicios de Salud y el cuidado de la salud.			Prácticas, saberes y conocimientos para la salud pública reconocidos y	Fomentar la colaboración y la alianza con organizaciones de la sociedad civil, instituciones académicas y agencias internacionales que trabajan en áreas relacionadas con la salud y la equidad. Promover la cooperación entre diferentes niveles de gobierno y sectores para abordar de manera integral las necesidades de salud de los grupos vulnerables.	El reconocimiento y fortalecimiento de prácticas, saberes y conocimientos para la salud pública de grupos específicos es fundamental para promover una atención de salud equitativa, culturalmente sensible y efectiva. La colaboración y participación activa de las comunidades en la gestión territorial y en el diseño de las redes de servicios de salud son elementos clave para el éxito de estas iniciativas.

Municipio de Támesis

Antioquia – Colombia
 NIT 890.981.238-3
 Casa de Gobierno
 Calle 10 No 9-51
 Teléfono: (57) 604.5906968



PILAR DEL MODELO DE ALUD RELACIONADO	COMPONENTE DEL MODELO DE SALUD	EJE PDSP 2022-2031	OBJETIVO POR EJE ESTRATÉGICO	RESULTADOS ESPERADOS POR EJE PDSP 2022-2031	PROPUESTA DE RESPUESTA (PDM y PTS)	RECOMENDACIONES
				<p>fortalecidos para Pueblos y comunidades étnicas, mujeres, población campesina, LBGTIQ+</p> <p>y otras poblaciones por condición y/o situación.</p>	<p>Diagnóstico Participativo de Necesidades de Salud:</p> <p>Realizar diagnósticos participativos que involucren a representantes de las diferentes poblaciones para identificar las necesidades y prioridades de salud específicas de cada grupo.</p> <p>Reconocer y valorar los conocimientos tradicionales y prácticas de medicina ancestral de los pueblos y comunidades étnicas y campesinas, así como las experiencias y perspectivas de las mujeres y personas LBGTIQ+ en relación con la salud.</p> <p>Promoción de la Diversidad Cultural y de Género:</p>	

Municipio de Támesis

Antioquia – Colombia
NIT 890.981.238-3
Casa de Gobierno
Calle 10 No 9-51
Teléfono (57) 604 5906968



PILAR DEL MODELO DE ALUD RELACIONADO	COMPONENTE DEL MODELO DE SALUD	EJE PDSP 2022-2031	OBJETIVO POR EJE ESTRATÉGICO	RESULTADOS ESPERADOS POR EJE PDSP 2022-2031	PROPUESTA DE RESPUESTA (PDM y PTS)	RECOMENDACIONES
					<p>Promover la diversidad cultural y de género en la prestación de servicios de salud, respetando las diferencias y particularidades de cada grupo.</p> <p>Capacitar al personal de salud en enfoques interculturales y de género para garantizar una atención sensible y libre de discriminación.</p> <p>Incorporación de Prácticas y Saberes Locales:</p> <p>Integrar prácticas y saberes locales en la planificación y prestación de servicios de salud, reconociendo la importancia de las tradiciones y creencias de cada comunidad.</p> <p>Fomentar la colaboración entre profesionales de la salud y líderes comunitarios para combinar enfoques occidentales y tradicionales en la atención de la salud.</p> <p>Creación de Espacios de Diálogo y Participación:</p>	

Municipio de Támesis

Antioquia – Colombia
 NIT 890.981.238-3
 Casa de Gobierno
 Calle 10 No 9-51
 Teléfono: (57) 604.5906968



PILAR DEL MODELO DE ALUD RELACIONADO	COMPONENTE DEL MODELO DE SALUD	EJE PDSP 2022-2031	OBJETIVO POR EJE ESTRATÉGICO	RESULTADOS ESPERADOS POR EJE PDSP 2022-2031	PROPUESTA DE RESPUESTA (PDM y PTS)	RECOMENDACIONES
					<p>Establecer espacios de diálogo y participación que permitan a las comunidades étnicas, mujeres, población campesina, LBGTIQ+ y otras poblaciones por condición y/o situación involucrarse en la toma de decisiones sobre políticas y programas de salud.</p> <p>Facilitar la colaboración entre diferentes actores, incluyendo organizaciones comunitarias, instituciones de salud y autoridades locales.</p> <p>Formación y Capacitación Continua:</p> <p>Ofrecer programas de formación y capacitación para el personal de salud sobre la diversidad cultural, de género y de situaciones especiales de salud.</p> <p>Brindar oportunidades de capacitación a líderes comunitarios para fortalecer sus habilidades en la promoción de la salud y el cuidado de sus comunidades.</p>	

Municipio de Támesis

Antioquia – Colombia
NIT 890.981.238-3
Casa de Gobierno
Calle 10 No 9-51
Teléfono (57) 604 5906968



PILAR DEL MODELO DE ALUD RELACIONADO	COMPONENTE DEL MODELO DE SALUD	EJE PDSP 2022-2031	OBJETIVO POR EJE ESTRATÉGICO	RESULTADOS ESPERADOS POR EJE PDSP 2022-2031	PROPUESTA DE RESPUESTA (PDM y PTS)	RECOMENDACIONES
					<p>Desarrollo de Políticas Inclusivas:</p> <p>Desarrollar políticas de salud inclusivas que reconozcan y aborden las necesidades específicas de los diferentes grupos, garantizando el acceso equitativo a los servicios de salud.</p> <p>Incorporar enfoques de género y diversidad en todas las políticas y programas de salud, asegurando la protección y promoción de los derechos de todas las personas.</p> <p>Evaluación y Retroalimentación Constante:</p> <p>Implementar sistemas de monitoreo y evaluación que permitan evaluar el impacto de las intervenciones en la salud de las poblaciones atendidas.</p> <p>Recopilar regularmente retroalimentación de las comunidades sobre la calidad y accesibilidad de los servicios de salud, y utilizar esta información para mejorar</p>	

Municipio de Támesis

Antioquia – Colombia
 NIT 890.981.238-3
 Casa de Gobierno
 Calle 10 No 9-51
 Teléfono: (57) 604.5906968



PILAR DEL MODELO DE ALUD RELACIONADO	COMPONENTE DEL MODELO DE SALUD	EJE PDSP 2022-2031	OBJETIVO POR EJE ESTRATÉGICO	RESULTADOS ESPERADOS POR EJE PDSP 2022-2031	PROPUESTA DE RESPUESTA (PDM y PTS)	RECOMENDACIONES
Territorialización social, Gobernanza y Gobernabilidad	Fortalecimiento de la autoridad sanitaria y transectorialidad	Eje 3. Determinantes sociales de la salud	Transformar las circunstancias injustas relacionadas con peores resultados de salud de la población, mediante la definición de acciones de carácter inter y transectorial en los planes de desarrollo territorial, con el fin de avanzar en la reducción de brechas socio-sanitarias.	Entorno económico favorable para la salud	El fortalecimiento de la autoridad sanitaria para promover un entorno económico favorable para la salud implica acciones que buscan mejorar las condiciones económicas y sociales que influyen en la salud de las personas y las comunidades. Aquí hay algunas medidas clave que pueden ser implementadas: Políticas de Empleo y Salario Digno: Trabajar en conjunto con los organismos pertinentes para promover políticas que garanticen empleo digno, salarios justos y condiciones laborales seguras para todos los trabajadores.	Al fortalecer la autoridad sanitaria para promover un entorno económico favorable para la salud, se pueden crear condiciones que favorezcan estilos de vida saludables, reduzcan las desigualdades sociales y promuevan el bienestar general de la población. Estas acciones requieren de la colaboración y coordinación entre diferentes sectores y actores sociales para lograr resultados significativos en la mejora de la salud pública.

Municipio de Támesis

Antioquia – Colombia
NIT 890.981.238-3
Casa de Gobierno
Calle 10 No 9-51
Teléfono (57) 604 5906968



PILAR DEL MODELO DE ALUD RELACIONADO	COMPONENTE DEL MODELO DE SALUD	EJE PDSP 2022-2031	OBJETIVO POR EJE ESTRATÉGICO	RESULTADOS ESPERADOS POR EJE PDSP 2022-2031	PROPUESTA DE RESPUESTA (PDM y PTS)	RECOMENDACIONES
					<p>Fomentar la creación de oportunidades laborales inclusivas que aborden las disparidades económicas y promuevan la equidad de género y la no discriminación en el ámbito laboral.</p> <p>Acceso Equitativo a Recursos y Servicios:</p> <p>Promover políticas que aseguren el acceso equitativo a servicios básicos como salud, educación, vivienda, agua potable, saneamiento básico y transporte.</p> <p>Implementar programas de apoyo económico y social para grupos vulnerables y marginados, garantizando que tengan acceso a los recursos necesarios para mantener su salud y bienestar.</p> <p>Fomento del Desarrollo Económico Local:</p>	

Municipio de Támesis

Antioquia – Colombia
 NIT 890.981.238-3
 Casa de Gobierno
 Calle 10 No 9-51
 Teléfono: (57) 604.5906968



PILAR DEL MODELO DE ALUD RELACIONADO	COMPONENTE DEL MODELO DE SALUD	EJE PDSP 2022-2031	OBJETIVO POR EJE ESTRATÉGICO	RESULTADOS ESPERADOS POR EJE PDSP 2022-2031	PROPUESTA DE RESPUESTA (PDM y PTS)	RECOMENDACIONES
					<p>Apoyar el desarrollo económico local mediante la promoción de pequeñas empresas, emprendimientos sociales y cooperativas que contribuyan al crecimiento económico inclusivo y sostenible.</p> <p>Facilitar el acceso a créditos, capacitación empresarial y redes de apoyo para emprendedores locales, especialmente en áreas rurales y comunidades desfavorecidas.</p> <p>Regulación de la Industria y Comercio:</p> <p>Implementar regulaciones y políticas que promuevan la producción y comercialización de alimentos saludables y la reducción del acceso a productos nocivos para la salud, como tabaco, alcohol y alimentos ultraprocesados.</p> <p>Promover la responsabilidad social empresarial y la adopción de prácticas comerciales éticas que protejan la salud y el bienestar de los consumidores.</p>	

Municipio de Támesis

Antioquia – Colombia
NIT 890.981.238-3
Casa de Gobierno
Calle 10 No 9-51
Teléfono (57) 604 5906968



PILAR DEL MODELO DE ALUD RELACIONADO	COMPONENTE DEL MODELO DE SALUD	EJE PDSP 2022-2031	OBJETIVO POR EJE ESTRATÉGICO	RESULTADOS ESPERADOS POR EJE PDSP 2022-2031	PROPUESTA DE RESPUESTA (PDM y PTS)	RECOMENDACIONES
					<p>Inversión en Infraestructura y Medio Ambiente:</p> <p>Invertir en infraestructura pública que promueva la actividad física y la recreación, como parques, senderos para caminar y andar en bicicleta, y espacios deportivos accesibles para todas las edades y habilidades.</p> <p>Implementar políticas ambientales que protejan los recursos naturales, reduzcan la contaminación del aire y del agua, y promuevan estilos de vida más saludables y sostenibles.</p> <p>Educación y Capacitación en Salud Financiera:</p> <p>Brindar educación y capacitación en salud financiera y gestión del presupuesto familiar para ayudar a las personas a tomar decisiones informadas sobre sus gastos en salud y bienestar.</p>	

Municipio de Támesis

Antioquia – Colombia
NIT 890.981.238-3
Casa de Gobierno
Calle 10 No 9-51
Teléfono: (57) 604.5906968



PILAR DEL MODELO DE ALUD RELACIONADO	COMPONENTE DEL MODELO DE SALUD	EJE PDSP 2022-2031	OBJETIVO POR EJE ESTRATÉGICO	RESULTADOS ESPERADOS POR EJE PDSP 2022-2031	PROPUESTA DE RESPUESTA (PDM y PTS)	RECOMENDACIONES
					<p>Promover la alfabetización financiera entre grupos vulnerables y de bajos ingresos para empoderarlos en la toma de decisiones relacionadas con su salud y bienestar.</p> <p>Promoción del Comercio Justo y Solidario:</p> <p>Apoyar iniciativas de comercio justo y solidario que promuevan relaciones comerciales respetuosas y equitativas entre productores, consumidores y distribuidores.</p> <p>Fomentar el consumo consciente y responsable que apoye a productores locales y sostenibles, y que contribuya al bienestar económico y social de las comunidades.</p>	

Municipio de Támesis

Antioquia – Colombia
NIT 890.981.238-3
Casa de Gobierno
Calle 10 No 9-51
Teléfono (57) 604.5906968



PILAR DEL MODELO DE ALUD RELACIONADO	COMPONENTE DEL MODELO DE SALUD	EJE PDSP 2022-2031	OBJETIVO POR EJE ESTRATÉGICO	RESULTADOS ESPERADOS POR EJE PDSP 2022-2031	PROPUESTA DE RESPUESTA (PDM y PTS)	RECOMENDACIONES
Territorialización social, Gobernanza y Gobernabilidad	Participación social en salud			Transformación cultural, y organización social y popular por la vida, salud y la equidad en salud.	La transformación cultural, la movilización y la organización social y popular por la vida, la salud y la equidad en salud pueden ser promovidas de manera efectiva a través de la participación social. Aquí hay algunas formas en que la participación social puede contribuir a estos objetivos: Educación y Concientización: La participación social puede facilitar la difusión de información y educación sobre temas de salud, promoviendo prácticas saludables y prevención de enfermedades. Se pueden organizar campañas de sensibilización y actividades educativas en colaboración con la comunidad para abordar las cuestiones de salud pertinentes y fomentar la toma de decisiones informadas. Empoderamiento Comunitario:	La participación social es un componente fundamental para promover la transformación cultural, la movilización y la organización social y popular por la vida, la salud y la equidad en salud. Al involucrar a las comunidades en todos los niveles de toma de decisiones y acción, se pueden lograr avances significativos en la mejora de la salud y el bienestar de todos los miembros de la sociedad.

Municipio de Támezis

Antioquia – Colombia
NIT 890.981.238-3
Casa de Gobierno
Calle 10 No 9-51
Teléfono: (57) 604.5906968



PILAR DEL MODELO DE ALUD RELACIONADO	COMPONENTE DEL MODELO DE SALUD	EJE PDSP 2022-2031	OBJETIVO POR EJE ESTRATÉGICO	RESULTADOS ESPERADOS POR EJE PDSP 2022-2031	PROPUESTA DE RESPUESTA (PDM y PTS)	RECOMENDACIONES
					<p>La participación social empodera a las comunidades al involucrarlas en la identificación de sus propias necesidades de salud y en la búsqueda de soluciones. Se pueden establecer espacios de participación donde las comunidades tengan voz en la planificación, implementación y evaluación de programas de salud, permitiéndoles influir en las políticas y prácticas de salud. Promoción de la Equidad en Salud:</p> <p>La participación social puede ayudar a identificar y abordar las inequidades en salud dentro de las comunidades, promoviendo la equidad en el acceso a servicios de salud y recursos. Se pueden desarrollar estrategias participativas que respondan a las necesidades específicas de grupos marginados y desfavorecidos, garantizando que sus voces sean escuchadas y sus derechos respetados.</p>	

Municipio de Támesis

Antioquia – Colombia
NIT 890.981.238-3
Casa de Gobierno
Calle 10 No 9-51
Teléfono (57) 604.5906968



PILAR DEL MODELO DE ALUD RELACIONADO	COMPONENTE DEL MODELO DE SALUD	EJE PDSP 2022-2031	OBJETIVO POR EJE ESTRATÉGICO	RESULTADOS ESPERADOS POR EJE PDSP 2022-2031	PROPUESTA DE RESPUESTA (PDM y PTS)	RECOMENDACIONES
					<p>Mobilización Comunitaria:</p> <p>La participación social puede movilizar a la comunidad en torno a problemas de salud específicos, promoviendo la acción colectiva y la solidaridad.</p> <p>Se pueden organizar actividades comunitarias, como jornadas de salud, ferias de salud, caminatas por la salud, para involucrar a las personas en la promoción de estilos de vida saludables y la prevención de enfermedades.</p> <p>Fortalecimiento de Redes de Apoyo:</p> <p>La participación social puede facilitar el establecimiento y fortalecimiento de redes de apoyo y solidaridad dentro de las comunidades, proporcionando recursos y servicios de manera colaborativa.</p>	

Municipio de Támesis

Antioquia – Colombia
 NIT 890.981.238-3
 Casa de Gobierno
 Calle 10 No 9-51
 Teléfono: (57) 604.5906968



PILAR DEL MODELO DE ALUD RELACIONADO	COMPONENTE DEL MODELO DE SALUD	EJE PDSP 2022-2031	OBJETIVO POR EJE ESTRATÉGICO	RESULTADOS ESPERADOS POR EJE PDSP 2022-2031	PROPUESTA DE RESPUESTA (PDM y PTS)	RECOMENDACIONES
					<p>Se pueden crear redes de voluntarios y líderes comunitarios capacitados para apoyar la promoción de la salud y el cuidado de los miembros de la comunidad. Fomento de la Resiliencia Comunitaria.</p> <p>La participación social puede ayudar a fortalecer la resiliencia comunitaria frente a desafíos de salud y crisis, al fomentar la colaboración y el trabajo conjunto para superar obstáculos.</p> <p>Se pueden desarrollar planes de acción comunitaria para hacer frente a emergencias sanitarias y desastres naturales, involucrando a la comunidad en la preparación y respuesta.</p>	

Municipio de Támesis

Antioquia – Colombia
NIT 890.981.238-3
Casa de Gobierno
Calle 10 No 9-51
Teléfono (57) 604 5906968



PILAR DEL MODELO DE ALUD RELACIONADO	COMPONENTE DEL MODELO DE SALUD	EJE PDSP 2022-2031	OBJETIVO POR EJE ESTRATÉGICO	RESULTADOS ESPERADOS POR EJE PDSP 2022-2031	PROPUESTA DE RESPUESTA (PDM y PTS)	RECOMENDACIONES
Redes integrales e integradas de servicios de salud	Gestión territorial para la conformación y operación de las Redes Integrales e Integradas de Servicios de Salud y el cuidado de la salud.			Territorios articulados y trabajando por la paz, la convivencia pacífica y la resiliencia.	La creación de territorios saludables articulados y orientados hacia la paz, la convivencia pacífica y la resiliencia es un objetivo fundamental que puede ser abordado desde la gestión territorial y la conformación de redes integrales e integradas de servicios de salud. Aquí hay algunas estrategias para lograrlo: Enfoque Integral de la Salud: Promover un enfoque integral de la salud que reconozca la interconexión entre el bienestar físico, mental, emocional y social de las personas y las comunidades. Esto implica abordar no solo las enfermedades y las necesidades médicas, sino también los factores sociales, económicos y ambientales que influyen en la salud y el bienestar.	La gestión territorial y la conformación de redes integrales de servicios de salud pueden desempeñar un papel crucial en la promoción de territorios saludables, pacíficos y resilientes. Al trabajar en colaboración con las comunidades y otros actores locales, se puede crear un entorno que fomente la salud, la paz y la prosperidad para todos.

Municipio de Tamesis

Antioquia – Colombia
 NIT 890.981.238-3
 Casa de Gobierno
 Calle 10 No 9-51
 Teléfono: (57) 604.5906968



PILAR DEL MODELO DE ALUD RELACIONADO	COMPONENTE DEL MODELO DE SALUD	EJE PDSP 2022-2031	OBJETIVO POR EJE ESTRATÉGICO	RESULTADOS ESPERADOS POR EJE PDSP 2022-2031	PROPUESTA DE RESPUESTA (PDM y PTS)	RECOMENDACIONES
					<p>Promoción de la Paz y la Convivencia Pacífica: Fomentar iniciativas que promuevan la paz, la convivencia pacífica y la resolución de conflictos dentro de las comunidades. Esto puede incluir programas de educación para la paz, actividades de sensibilización sobre los derechos humanos y la no violencia, así como espacios de diálogo y mediación comunitaria.</p> <p>Fortalecimiento de la Cohesión Social: Trabajar en la construcción de redes sociales sólidas y en el fortalecimiento del tejido social dentro de las comunidades. Esto puede implicar la promoción de la participación ciudadana, el voluntariado y la colaboración entre diferentes actores sociales y comunitarios.</p>	

Municipio de Támesis

Antioquia – Colombia
NIT 890.981.238-3
Casa de Gobierno
Calle 10 No 9-51
Teléfono (57) 604 5906968



PILAR DEL MODELO DE ALUD RELACIONADO	COMPONENTE DEL MODELO DE SALUD	EJE PDSP 2022-2031	OBJETIVO POR EJE ESTRATÉGICO	RESULTADOS ESPERADOS POR EJE PDSP 2022-2031	PROPUESTA DE RESPUESTA (PDM y PTS)	RECOMENDACIONES
					<p>Prevención de la Violencia y el Conflicto: Implementar programas y políticas de prevención de la violencia y el conflicto que aborden las causas subyacentes de la violencia, como la pobreza, la exclusión social, la discriminación y la falta de oportunidades. Esto puede incluir la implementación de estrategias de prevención del delito, el apoyo a víctimas de violencia y la promoción de entornos seguros y protectores.</p> <p>Resiliencia Comunitaria: Promover la resiliencia comunitaria fortaleciendo las capacidades de las comunidades para hacer frente a situaciones de crisis y adaptarse a los desafíos. Esto implica el desarrollo de programas de preparación para desastres, la promoción de la autoayuda y el apoyo mutuo, así como el fortalecimiento de los sistemas de apoyo social y emocional.</p>	

Municipio de Támesis

Antioquia – Colombia
 NIT 890.981.238-3
 Casa de Gobierno
 Calle 10 No 9-51
 Teléfono: (57) 604.5906968



PILAR DEL MODELO DE ALUD RELACIONADO	COMPONENTE DEL MODELO DE SALUD	EJE PDSP 2022-2031	OBJETIVO POR EJE ESTRATÉGICO	RESULTADOS ESPERADOS POR EJE PDSP 2022-2031	PROPUESTA DE RESPUESTA (PDM y PTS)	RECOMENDACIONES
					<p>Integración de Servicios de Salud y Bienestar: Integrar los servicios de salud con servicios sociales y de bienestar para abordar de manera holística las necesidades de las personas y las comunidades. Esto puede implicar la creación de centros de atención integral que brinden una amplia gama de servicios de salud, educación, empleo, vivienda y apoyo psicosocial.</p> <p>Participación Comunitaria y Empoderamiento: Promover la participación comunitaria y el empoderamiento de las comunidades en la toma de decisiones sobre cuestiones relacionadas con la salud y el bienestar. Esto implica involucrar a las personas en la planificación, implementación y evaluación de programas y políticas de salud, y brindarles las herramientas y recursos necesarios para ser agentes</p>	

Municipio de Támesis

Antioquia – Colombia
NIT 890.981.238-3
Casa de Gobierno
Calle 10 No 9-51
Teléfono (57) 604 5906968



PILAR DEL MODELO DE ALUD RELACIONADO	COMPONENTE DEL MODELO DE SALUD	EJE PDSP 2022-2031	OBJETIVO POR EJE ESTRATÉGICO	RESULTADOS ESPERADOS POR EJE PDSP 2022-2031	PROPUESTA DE RESPUESTA (PDM y PTS)	RECOMENDACIONES
Redes integradas de servicios de salud	Gestión territorial para la conformación y operación de las Redes Integradas de Servicios de Salud y el cuidado de la salud.			Integración del cuidado del ambiente y la salud en el marco de la adaptación al cambio climático.	de cambio en sus propias comunidades.	Al integrar el cuidado del ambiente y la salud en la gestión territorial y las redes de servicios de salud, se puede contribuir a la construcción de comunidades más saludables, resilientes y sostenibles en un contexto de cambio climático. Esta integración es fundamental para proteger la salud de las generaciones presentes y futuras.

Educación Ambiental y de Salud:

Municipio de Támesis

Antioquia – Colombia
NIT 890.981.238-3
Casa de Gobierno
Calle 10 No 9-51
Teléfono: (57) 604.5906968



PILAR DEL MODELO DE ALUD RELACIONADO	COMPONENTE DEL MODELO DE SALUD	EJE PDSP 2022-2031	OBJETIVO POR EJE ESTRATÉGICO	RESULTADOS ESPERADOS POR EJE PDSP 2022-2031	PROPUESTA DE RESPUESTA (PDM y PTS)	RECOMENDACIONES
					<p>Desarrollar programas de educación ambiental y de salud que aumenten la conciencia sobre la relación entre el medio ambiente y la salud humana, así como los impactos del cambio climático en la salud.</p> <p>Informar a la población sobre medidas preventivas para reducir la exposición a riesgos ambientales y para promover estilos de vida saludables en armonía con el medio ambiente.</p> <p>Vigilancia Epidemiológica Ambiental:</p> <p>Establecer sistemas de vigilancia epidemiológica ambiental que monitoreen los efectos del cambio climático en la salud de la población, incluyendo enfermedades relacionadas con la contaminación del aire, el agua y los alimentos, así como eventos climáticos extremos.</p> <p>Utilizar los datos recopilados para informar políticas de salud pública y acciones de prevención y respuesta.</p>	

Municipio de Támesis

Antioquia – Colombia
NIT 890.981.238-3
Casa de Gobierno
Calle 10 No 9-51
Teléfono (57) 604 5906968



PILAR DEL MODELO DE ALUD RELACIONADO	COMPONENTE DEL MODELO DE SALUD	EJE PDSP 2022-2031	OBJETIVO POR EJE ESTRATÉGICO	RESULTADOS ESPERADOS POR EJE PDSP 2022-2031	PROPUESTA DE RESPUESTA (PDM y PTS)	RECOMENDACIONES
					<p>Gestión de Riesgos y Desastres:</p> <p>Incorporar consideraciones de salud y ambientales en los planes de gestión de riesgos y desastres, especialmente aquellos relacionados con eventos climáticos extremos como inundaciones, sequías, olas de calor, etc.</p> <p>Establecer protocolos de emergencia y planes de contingencia que aborden las necesidades de salud específicas durante eventos climáticos extremos.</p> <p>Promoción de Prácticas Sostenibles:</p> <p>Fomentar la adopción de prácticas sostenibles en la agricultura, la industria, el transporte y otros sectores para reducir las emisiones de gases de efecto invernadero y mitigar el cambio climático.</p> <p>Apoyar iniciativas comunitarias de conservación ambiental, como la reforestación, la gestión</p>	

Municipio de Tamesis

Antioquia – Colombia
 NIT 890.981.238-3
 Casa de Gobierno
 Calle 10 No 9-51
 Teléfono: (57) 604.5906968



PILAR DEL MODELO DE ALUD RELACIONADO	COMPONENTE DEL MODELO DE SALUD	EJE PDSP 2022-2031	OBJETIVO POR EJE ESTRATÉGICO	RESULTADOS ESPERADOS POR EJE PDSP 2022-2031	PROPUESTA DE RESPUESTA (PDM y PTS)	RECOMENDACIONES
					<p>sostenible de recursos naturales y la protección de ecosistemas frágiles.</p> <p>Infraestructura Resiliente:</p> <p>Diseñar y construir infraestructuras de salud resilientes al cambio climático que puedan resistir y adaptarse a eventos extremos, garantizando la continuidad de los servicios de salud durante emergencias.</p> <p>Implementar medidas de adaptación en los centros de salud y hospitales para garantizar la provisión continua de atención médica durante crisis climáticas.</p> <p>Investigación y Desarrollo:</p> <p>Promover la investigación y el desarrollo de tecnologías y prácticas innovadoras que mejoren la adaptación al cambio climático y protejan la salud de las comunidades.</p>	

Municipio de Támesis

Antioquia – Colombia
NIT 890.981.238-3
Casa de Gobierno
Calle 10 No 9-51
Teléfono (57) 604 5906968



PILAR DEL MODELO DE ALUD RELACIONADO	COMPONENTE DEL MODELO DE SALUD	EJE PDSP 2022-2031	OBJETIVO POR EJE ESTRATÉGICO	RESULTADOS ESPERADOS POR EJE PDSP 2022-2031	PROPUESTA DE RESPUESTA (PDM y PTS)	RECOMENDACIONES
					<p>Fomentar la colaboración entre instituciones académicas, centros de investigación y organismos de salud para generar evidencia científica y buenas prácticas en esta área.</p> <p>Participación Comunitaria:</p> <p>Involucrar a las comunidades en la planificación, implementación y evaluación de medidas de adaptación al cambio climático y promoción de la salud ambiental.</p> <p>Fomentar la participación activa de las comunidades en la toma de decisiones sobre políticas y acciones relacionadas con el medio ambiente y la salud.</p>	

Municipio de Tamesis

Antioquia – Colombia
 NIT 890.981.238-3
 Casa de Gobierno
 Calle 10 No 9-51
 Teléfono: (57) 604.5906968



PILAR DEL MODELO DE ALUD RELACIONADO	COMPONENTE DEL MODELO DE SALUD	EJE PDSP 2022-2031	OBJETIVO POR EJE ESTRATÉGICO	RESULTADOS ESPERADOS POR EJE PDSP 2022-2031	PROPUESTA DE RESPUESTA (PDM y PTS)	RECOMENDACIONES
Redes Integradas de Servicios de Salud	Territorialización, conformación, coordinación y gestión de las RISS.	Eje 4. Atención Primaria en Salud		Entidades Departamentales, Distritales y Municipales que conforman territorios de salud de acuerdo con las particularidades geográficas, socioculturales, político administrativas y ambientales donde se produce el proceso de salud.	Las Entidades Departamentales, Distritales y Municipales desempeñan un papel crucial en la conformación de territorios de salud que responden a las particularidades geográficas, socioculturales, político-administrativas y ambientales. Estos territorios de salud se basan en la territorialización, conformación, coordinación y gestión de las Redes Integrales e Integradas de Servicios de Salud (RISS). Aquí hay algunas consideraciones importantes para cada etapa: Territorialización:	Las Entidades Departamentales, Distritales y Municipales desempeñan un papel fundamental en la conformación de territorios de salud y la gestión de las RISS, considerando las particularidades geográficas, socioculturales, político-administrativas y ambientales de cada territorio. La integración del cuidado del ambiente y la salud es esencial para promover la salud integral y la resiliencia de las comunidades en el contexto del cambio climático.

Municipio de Támesis

Antioquia – Colombia
NIT 890.981.238-3
Casa de Gobierno
Calle 10 No 9-51
Teléfono (57) 604 5906968



PILAR DEL MODELO DE ALUD RELACIONADO	COMPONENTE DEL MODELO DE SALUD	EJE PDSP 2022-2031	OBJETIVO POR EJE ESTRATÉGICO	RESULTADOS ESPERADOS POR EJE PDSP 2022-2031	PROPUESTA DE RESPUESTA (PDM y PTS)	RECOMENDACIONES
					<p>La territorialización implica la identificación y delimitación de áreas geográficas específicas donde se desarrollarán las intervenciones de salud. Este proceso debe tener en cuenta las características geográficas (como la distribución de la población y los recursos naturales), socioculturales (como las prácticas de salud locales y las creencias culturales), político-administrativas (como la estructura de gobierno y la división territorial) y ambientales (como los riesgos ambientales y la vulnerabilidad al cambio climático).</p> <p>Conformación de Territorios de Salud:</p> <p>Una vez identificadas las áreas geográficas, se procede a la conformación de los territorios de salud, que pueden abarcar varios municipios, distritos o incluso departamentos, dependiendo de las necesidades y características locales.</p>	

Municipio de Támesis

Antioquia – Colombia
 NIT 890.981.238-3
 Casa de Gobierno
 Calle 10 No 9-51
 Teléfono: (57) 604.5906968



PILAR DEL MODELO DE ALUD RELACIONADO	COMPONENTE DEL MODELO DE SALUD	EJE PDSP 2022-2031	OBJETIVO POR EJE ESTRATÉGICO	RESULTADOS ESPERADOS POR EJE PDSP 2022-2031	PROPUESTA DE RESPUESTA (PDM y PTS)	RECOMENDACIONES
					<p>Es importante establecer mecanismos de coordinación y cooperación entre las diferentes entidades territoriales para asegurar una gestión integrada y eficiente de los servicios de salud en el territorio.</p> <p>Coordinación y Gestión de las RIISS:</p> <p>La coordinación y gestión de las RIISS implican la integración de los servicios de salud en el territorio para garantizar una atención integral y continua a la población.</p> <p>Esto incluye la articulación de los diferentes niveles de atención (primaria, secundaria y terciaria), así como la colaboración entre los sectores de salud, educación, medio ambiente, desarrollo social, entre otros.</p> <p>Se deben establecer mecanismos de coordinación interinstitucional y participación comunitaria para asegurar la sostenibilidad y pertinencia de las</p>	

Municipio de Támesis

Antioquia – Colombia
NIT 890.981.238-3
Casa de Gobierno
Calle 10 No 9-51
Teléfono (57) 604 5906968



PILAR DEL MODELO DE ALUD RELACIONADO	COMPONENTE DEL MODELO DE SALUD	EJE PDSP 2022-2031	OBJETIVO POR EJE ESTRATÉGICO	RESULTADOS ESPERADOS POR EJE PDSP 2022-2031	PROPUESTA DE RESPUESTA (PDM y PTS)	RECOMENDACIONES
					<p>intervenciones de salud en el territorio.</p> <p>Enfoque en la Salud Ambiental:</p> <p>Es fundamental integrar el cuidado del ambiente y la salud dentro del marco de la adaptación al cambio climático en la gestión de los territorios de salud.</p> <p>Esto implica identificar y abordar los riesgos ambientales que pueden afectar la salud de la población, así como promover prácticas sostenibles y respetuosas con el medio ambiente en todas las intervenciones de salud.</p> <p>Se deben desarrollar estrategias de prevención y mitigación de los impactos del cambio climático en la salud, así como promover la resiliencia de las comunidades ante eventos climáticos extremos.</p>	

Municipio de Tamesis

Antioquia – Colombia
 NIT 890.981.238-3
 Casa de Gobierno
 Calle 10 No 9-51
 Teléfono: (57) 604.5906968



PILAR DEL MODELO DE ALUD RELACIONADO	COMPONENTE DEL MODELO DE SALUD	EJE PDSP 2022-2031	OBJETIVO POR EJE ESTRATÉGICO	RESULTADOS ESPERADOS POR EJE PDSP 2022-2031	PROPUESTA DE RESPUESTA (PDM y PTS)	RECOMENDACIONES
	Territorialización, conformación, coordinación y gestión de las RISS.		Desarrollar acciones sectoriales e intersectoriales dirigidas a promover la salud, prevenir la enfermedad y recuperar la salud de la población, en escenarios como ciudades, espacios periurbanos, rurales, territorios indígenas y otros entornos donde las personas y colectivos desarrollan la vida cotidiana, aportando a la garantía del derecho fundamental a la salud.	Entidades Departamentales, Distritales que organizan la prestación de servicios de salud en redes integrales e integradas territoriales, especialmente bajo un modelo de salud predictivo, preventivo y resolutivo basado en la Atención Primaria en Salud (APS). Aquí hay una explicación de cómo estas entidades pueden abordar la territorialización, conformación, coordinación y gestión de las Redes Integrales e Integradas de Servicios de Salud (RISS) bajo estos principios:	Las Entidades Territoriales Departamentales y Distritales desempeñan un papel fundamental en la organización de la prestación de servicios de salud en redes integrales e integradas territoriales, asegurando un enfoque centrado en la APS y orientado hacia la prevención, la promoción y la resolución de problemas de salud. Este enfoque busca mejorar la accesibilidad, la calidad y la eficiencia de los servicios de salud, así como fortalecer la participación comunitaria y la capacidad de respuesta del sistema de salud a las necesidades de la población.	Las Entidades Territoriales Departamentales y Distritales tienen la responsabilidad de liderar la organización de los servicios de salud en redes integrales e integradas territoriales, asegurando un enfoque centrado en la APS y orientado hacia la prevención, la promoción y la resolución de problemas de salud. Este enfoque busca mejorar la accesibilidad, la calidad y la eficiencia de los servicios de salud, así como fortalecer la participación comunitaria y la capacidad de respuesta del sistema de salud a las necesidades de la población.

Municipio de Támesis

Antioquia – Colombia
NIT 890.981.238-3
Casa de Gobierno
Calle 10 No 9-51
Teléfono (57) 604 5906968



PILAR DEL MODELO DE ALUD RELACIONADO	COMPONENTE DEL MODELO DE SALUD	EJE PDSP 2022-2031	OBJETIVO POR EJE ESTRATÉGICO	RESULTADOS ESPERADOS POR EJE PDSP 2022-2031	PROPUESTA DE RESPUESTA (PDM y PTS)	RECOMENDACIONES
				salud predictivo, preventivo y resolutivo fundamentado en la Atención Primaria en Salud — APS con criterios de subsidiaridad y complementariedad,	Territorialización: En la etapa de territorialización, las entidades territoriales identifican y delimitan las áreas geográficas en las que se implementarán las redes de servicios de salud. Se tienen en cuenta las características demográficas, epidemiológicas, socioeconómicas y geográficas de la población para adaptar los servicios de salud a las necesidades específicas de cada territorio. Conformación de Redes Integrales e Integradas de Servicios de Salud (RIISS):	

Municipio de Támesis

Antioquia – Colombia
NIT 890.981.238-3
Casa de Gobierno
Calle 10 No 9-51
Teléfono: (57) 604.5906968



PILAR DEL MODELO DE ALUD RELACIONADO	COMPONENTE DEL MODELO DE SALUD	EJE PDSP 2022-2031	OBJETIVO POR EJE ESTRATÉGICO	RESULTADOS ESPERADOS POR EJE PDSP 2022-2031	PROPUESTA DE RESPUESTA (PDM y PTS)	RECOMENDACIONES
					<p>Las entidades territoriales lideran la conformación de las RLISS, que implican la articulación de todos los niveles de atención (primaria, secundaria y terciaria) y la integración de diferentes prestadores de servicios de salud.</p> <p>Se establecen criterios de subsidiaridad y complementariedad para garantizar que cada nivel de atención cumpla con su función específica y se apoye mutuamente en la prestación de servicios de salud.</p> <p>Coordinación y Gestión:</p>	<p>Las entidades territoriales coordinan la gestión de las RLISS, asegurando la articulación entre los diferentes prestadores de servicios de salud, tanto públicos como privados.</p>

Municipio de Támesis

Antioquia – Colombia
NIT 890.981.238-3
Casa de Gobierno
Calle 10 No 9-51
Teléfono (57) 604.5906968



PILAR DEL MODELO DE ALUD RELACIONADO	COMPONENTE DEL MODELO DE SALUD	EJE PDSP 2022-2031	OBJETIVO POR EJE ESTRATÉGICO	RESULTADOS ESPERADOS POR EJE PDSP 2022-2031	PROPUESTA DE RESPUESTA (PDM y PTS)	RECOMENDACIONES
					<p>Se promueve una gestión participativa que involucre a las autoridades locales, la comunidad y otros actores relevantes en la toma de decisiones y la planificación de los servicios de salud.</p> <p>Enfoque en la Atención Primaria en Salud (APS):</p> <p>Se prioriza la implementación de la APS como piedra angular de las RIISS, centrándose en la prevención, la promoción de la salud y la atención integral de las personas y las comunidades.</p> <p>Se promueve la participación activa de la comunidad en la planificación, implementación y evaluación de programas de APS, reconociendo su papel como protagonista en el cuidado de su propia salud.</p> <p>Modelo Predictivo, Preventivo y Resolutivo:</p>	

Municipio de Támesis

Antioquia – Colombia
 NIT 890.981.238-3
 Casa de Gobierno
 Calle 10 No 9-51
 Teléfono: (57) 604.5906968



PILAR DEL MODELO DE ALUD RELACIONADO	COMPONENTE DEL MODELO DE SALUD	EJE PDSP 2022-2031	OBJETIVO POR EJE ESTRATÉGICO	RESULTADOS ESPERADOS POR EJE PDSP 2022-2031	PROPUESTA DE RESPUESTA (PDM y PTS)	RECOMENDACIONES
	Gestión territorial para la conformación y operación de las Redes Integrales e Integradas de Servicios de Salud y el cuidado de la salud.			Agentes del sistema de salud que garantizan el acceso de la población con criterios de	Se adopta un enfoque predictivo, preventivo y resolutivo en la prestación de servicios de salud, anticipándose a las necesidades de la población, previniendo la aparición de enfermedades y resolviendo los problemas de salud de manera oportuna y eficiente. Se implementan estrategias de promoción de la salud y prevención de enfermedades que aborden los determinantes sociales, económicos y ambientales de la salud. Los agentes del sistema de salud desempeñan un papel fundamental en garantizar el acceso de la población a los servicios de salud con criterios de longitudinalidad, continuidad, puerta de entrada, enfoques familiar y comunitario. Estos agentes operan bajo un enfoque de Atención Primaria en Salud (APS) y trabajan en el marco de la gestión territorial para la conformación y operación de las Redes Integrales e	Estos agentes del sistema de salud colaboran para garantizar que los servicios de salud sean accesibles, continuos y centrados en las necesidades de la población, bajo un enfoque de Atención Primaria en Salud que promueve la participación comunitaria y la atención integral en la salud. Su trabajo es fundamental en la gestión territorial y la operación de las Redes Integrales e Integradas de Servicios de Salud, contribuyendo a la mejora de la salud y el bienestar de la población.

Municipio de Támesis

Antioquia – Colombia
NIT 890.981.238-3
Casa de Gobierno
Calle 10 No 9-51
Teléfono (57) 604 5906968



PILAR DEL MODELO DE ALUD RELACIONADO	COMPONENTE DEL MODELO DE SALUD	EJE PDSP 2022-2031	OBJETIVO POR EJE ESTRATÉGICO	RESULTADOS ESPERADOS POR EJE PDSP 2022-2031	PROPUESTA DE RESPUESTA (PDM y PTS)	RECOMENDACIONES
				Longitudinalidad, continuidad, puerta de entrada, enfoques familiar y comunitario con acciones, universales, sistemáticas, permanentes y participativas bajo un enfoque	Integradas de Servicios de Salud. Aquí hay una descripción de algunos de los agentes clave y sus funciones: Profesionales de Atención Primaria en Salud (APS):	

Municipio de Támesis

Antioquia – Colombia
NIT 890.981.238-3
Casa de Gobierno
Calle 10 No 9-51
Teléfono: (57) 604.5906968



PILAR DEL MODELO DE ALUD RELACIONADO	COMPONENTE DEL MODELO DE SALUD	EJE PDSP 2022-2031	OBJETIVO POR EJE ESTRATÉGICO	RESULTADOS ESPERADOS POR EJE PDSP 2022-2031	PROPUESTA DE RESPUESTA (PDM y PTS)	RECOMENDACIONES
				familiar y comunitario fundamentado en la Atención Primaria en Salud - APS.	Son médicos, enfermeras, parteras y otros profesionales de la salud que trabajan en los centros de salud y consultorios locales. Estos profesionales son la puerta de entrada al sistema de salud y proporcionan atención preventiva, diagnóstico temprano, tratamiento básico y seguimiento de las enfermedades comunes. Equipos de Salud Familiar y Comunitaria. Estos equipos están formados por profesionales de la salud, trabajadores sociales, promotores de salud y otros miembros de la comunidad.	

Municipio de Támesis

Antioquia – Colombia
NIT 890.981.238-3
Casa de Gobierno
Calle 10 No 9-51
Teléfono (57) 604 5906968



PILAR DEL MODELO DE ALUD RELACIONADO	COMPONENTE DEL MODELO DE SALUD	EJE PDSP 2022-2031	OBJETIVO POR EJE ESTRATÉGICO	RESULTADOS ESPERADOS POR EJE PDSP 2022-2031	PROPUESTA DE RESPUESTA (PDM y PTS)	RECOMENDACIONES
					<p>Trabajan en estrecha colaboración con las familias y las comunidades para identificar y abordar los determinantes sociales de la salud, promover estilos de vida saludables y prevenir enfermedades.</p> <p>Agentes de Salud Comunitaria:</p> <p>Son miembros de la comunidad que reciben capacitación específica para promover la salud y prevenir enfermedades en su entorno. Actúan como enlaces entre los servicios de salud y la comunidad, identificando necesidades locales, proporcionando educación en salud y apoyando la participación comunitaria en la toma de decisiones sobre salud.</p> <p>Trabajadores Sociales y Psicólogos:</p>	

Municipio de Tamesis

Antioquia – Colombia
 NIT 890.981.238-3
 Casa de Gobierno
 Calle 10 No 9-51
 Teléfono: (57) 604.5906968



PILAR DEL MODELO DE ALUD RELACIONADO	COMPONENTE DEL MODELO DE SALUD	EJE PDSP 2022-2031	OBJETIVO POR EJE ESTRATÉGICO	RESULTADOS ESPERADOS POR EJE PDSP 2022-2031	PROPUESTA DE RESPUESTA (PDM y PTS)	RECOMENDACIONES
					<p>Estos profesionales brindan apoyo psicosocial a individuos y familias, ayudándolos a hacer frente a los desafíos de salud y promoviendo el bienestar emocional y mental. Trabajan en colaboración con otros profesionales de la salud para abordar las necesidades integrales de los pacientes y las familias.</p> <p>Voluntarios y Organizaciones de la Sociedad Civil:</p> <p>Las organizaciones de la sociedad civil y los voluntarios desempeñan un papel crucial en la promoción de la salud y el bienestar en la comunidad. Participan en actividades de sensibilización, educación en salud, campañas de vacunación, donación de sangre y otros programas de salud pública.</p> <p>Gestores y Coordinadores de Salud:</p>	

Municipio de Támesis

Antioquia – Colombia
NIT 890.981.238-3
Casa de Gobierno
Calle 10 No 9-51
Teléfono (57) 604 5906968



PILAR DEL MODELO DE ALUD RELACIONADO	COMPONENTE DEL MODELO DE SALUD DE SALUD	EJE PDSP 2022-2031	OBJETIVO POR EJE ESTRATÉGICO	RESULTADOS ESPERADOS POR EJE PDSP 2022-2031	PROPUESTA DE RESPUESTA (PDM y PTS)	RECOMENDACIONES
	Fortalecimiento del nivel primario con Equipos Básicos de Salud y Centros de Atención Primaria en Salud			Nivel primario de atención con equipos de salud territoriales y centros de atención primaria en	Son responsables de la coordinación y gestión de los servicios de salud en el ámbito local, asegurando que los recursos estén disponibles y se utilicen de manera eficiente. Trabajan en estrecha colaboración con los profesionales de salud, las autoridades locales y otras partes interesadas para garantizar una atención integral y accesible.	
					El fortalecimiento del nivel primario de atención es fundamental para garantizar un acceso efectivo a los servicios de salud y abordar las necesidades de la población en su territorio. Aquí se describen algunas estrategias para fortalecer los equipos de salud territoriales y los centros de atención primaria en salud (CAPS) como puerta de entrada al sistema de salud:	El fortalecimiento del nivel primario de atención con equipos de salud territoriales y centros de atención primaria en salud es fundamental para proporcionar una atención de calidad y accesible a la población. Al invertir en infraestructura, dotación de insumos y personal de salud, y promover una atención integral centrada en la comunidad, se puede mejorar significativamente la salud y el bienestar de la población en su territorio.

Municipio de Támesis

Antioquia – Colombia
 NIT 890.981.238-3
 Casa de Gobierno
 Calle 10 No 9-51
 Teléfono: (57) 604.5906968



PILAR DEL MODELO DE ALUD RELACIONADO	COMPONENTE DEL MODELO DE SALUD	EJE PDSP 2022-2031	OBJETIVO POR EJE ESTRATÉGICO	RESULTADOS ESPERADOS POR EJE PDSP 2022-2031	PROPUESTA DE RESPUESTA (PDM y PTS)	RECOMENDACIONES
				<p>salud fortalecidos en su infraestructura, insumos, dotación y personal de salud como puerta de entrada y primer contacto con el Sistema de Salud, para dar respuesta a las necesidades en salud de la población de su territorio.</p>	<p>Infraestructura adecuada:</p> <p>Es crucial contar con instalaciones físicas adecuadas y bien equipadas en los CAPS para brindar servicios de salud de calidad. Se deben realizar inversiones en la infraestructura para garantizar la disponibilidad de consultorios, salas de espera, áreas de atención especializada, áreas de almacenamiento de</p>	

Municipio de Támesis

Antioquia – Colombia
NIT 890.981.238-3
Casa de Gobierno
Calle 10 No 9-51
Teléfono (57) 604 5906968



PILAR DEL MODELO DE ALUD RELACIONADO	COMPONENTE DEL MODELO DE SALUD	EJE PDSP 2022-2031	OBJETIVO POR EJE ESTRATÉGICO	RESULTADOS ESPERADOS POR EJE PDSP 2022-2031	PROPUESTA DE RESPUESTA (PDM y PTS)	RECOMENDACIONES
					<p>medicamentos y equipos médicos, entre otros.</p> <p>Dotación de insumos y equipos:</p> <p>Es esencial asegurar la disponibilidad de insumos médicos, equipos y medicamentos necesarios para el funcionamiento adecuado de los CAPS.</p> <p>Se deben establecer sistemas de gestión de inventario eficientes para garantizar la disponibilidad continua de suministros y evitar interrupciones en la prestación de servicios de salud.</p> <p>Personal de salud calificado:</p> <p>Se debe garantizar la dotación adecuada de personal de salud calificado, incluyendo médicos, enfermeras, parteras, técnicos de laboratorio y promotores de salud.</p>	

Municipio de Támesis

Antioquia – Colombia
 NIT 890.981.238-3
 Casa de Gobierno
 Calle 10 No 9-51
 Teléfono: (57) 604.5906968



PILAR DEL MODELO DE ALUD RELACIONADO	COMPONENTE DEL MODELO DE SALUD	EJE PDSP 2022-2031	OBJETIVO POR EJE ESTRATÉGICO	RESULTADOS ESPERADOS POR EJE PDSP 2022-2031	PROPUESTA DE RESPUESTA (PDM y PTS)	RECOMENDACIONES
					<p>Es importante proporcionar capacitación continua y oportunidades de desarrollo profesional para el personal de salud, con el fin de mantener y mejorar la calidad de la atención. Atención integral y continua.</p> <p>Los CAPS deben ofrecer una atención integral y continua que aborde las necesidades de salud de la población a lo largo del ciclo de vida, desde la prevención hasta la atención de enfermedades crónicas. Se deben implementar programas de atención prenatal, atención del niño y la madre, atención de enfermedades crónicas, promoción de la salud y prevención de enfermedades, entre otros. Enfoque en la comunidad y participación:</p>	

Municipio de Támesis

Antioquia – Colombia
NIT 890.981.238-3
Casa de Gobierno
Calle 10 No 9-51
Teléfono (57) 604 5906968



PILAR DEL MODELO DE ALUD RELACIONADO	COMPONENTE DEL MODELO DE SALUD	EJE PDSP 2022-2031	OBJETIVO POR EJE ESTRATÉGICO	RESULTADOS ESPERADOS POR EJE PDSP 2022-2031	PROPUESTA DE RESPUESTA (PDM y PTS)	RECOMENDACIONES
					<p>Los equipos de salud territoriales deben estar integrados con la comunidad y responder a sus necesidades y prioridades de salud. Se deben establecer mecanismos para la participación comunitaria en la planificación, implementación y evaluación de los servicios de salud, promoviendo la transparencia y la rendición de cuentas.</p> <p>Uso de tecnología y sistemas de información:</p> <p>Se pueden utilizar tecnologías de la información y sistemas de registro electrónico de pacientes para mejorar la gestión de la información y el seguimiento de los pacientes. Esto puede facilitar la coordinación entre los diferentes niveles de atención y mejorar la continuidad de la atención para los pacientes que requieren derivaciones o seguimiento especializado.</p>	

Municipio de Támezis

Antioquia – Colombia
 NIT 890.981.238-3
 Casa de Gobierno
 Calle 10 No 9-51
 Teléfono: (57) 604.5906968



PILAR DEL MODELO DE ALUD RELACIONADO	COMPONENTE DEL MODELO DE SALUD	EJE PDSP 2022-2031	OBJETIVO POR EJE ESTRATÉGICO	RESULTADOS ESPERADOS POR EJE PDSP 2022-2031	PROPUESTA DE RESPUESTA (PDM y PTS)	RECOMENDACIONES
	<p>IPS de mediana y alta complejidad fortalecidas para el trabajo en Redes Integrales e Integradas de Servicios de Salud - RISS</p>			<p>Instituciones de salud públicas de mediana y alta complejidad fortalecidas en infraestructura,</p> <p>insumos, dotación, equipos y personal de salud para resolver de manera efectiva y con calidad las necesidades en salud que requieren atención especializada a través de un trabajo coordinado</p> <p>en redes integrales e integradas territoriales de salud.</p>	<p>El fortalecimiento de las instituciones de salud públicas de mediana y alta complejidad es fundamental para garantizar una atención especializada y de calidad a la población. Aquí se describen algunas estrategias para fortalecer estas instituciones y su trabajo coordinado en redes integrales e integradas territoriales de salud:</p> <p>Infraestructura adecuada:</p>	<p>El fortalecimiento de las instituciones de salud públicas de mediana y alta complejidad y su trabajo coordinado en redes integrales e integradas territoriales de salud son esenciales para garantizar una atención especializada y de calidad a la población. Esto requiere una inversión sostenida, una gestión eficiente y una colaboración activa entre los diferentes actores del sistema de salud.</p>

Municipio de Támesis

Antioquia – Colombia
NIT 890.981.238-3
Casa de Gobierno
Calle 10 No 9-51
Teléfono (57) 604 5906968



PILAR DEL MODELO DE ALUD RELACIONADO	COMPONENTE DEL MODELO DE SALUD	EJE PDSP 2022-2031	OBJETIVO POR EJE ESTRATÉGICO	RESULTADOS ESPERADOS POR EJE PDSP 2022-2031	PROPUESTA DE RESPUESTA (PDM y PTS)	RECOMENDACIONES
					<p>Se debe invertir en la infraestructura de las instituciones de salud para garantizar instalaciones modernas, seguras y bien equipadas.</p> <p>Esto incluye la construcción y renovación de hospitales, clínicas y centros de atención especializada, así como la actualización de equipos médicos y tecnología sanitaria.</p> <p>Dotación de insumos y equipos:</p> <p>Es esencial asegurar la disponibilidad de insumos médicos, equipos y tecnología necesarios para el diagnóstico y tratamiento de enfermedades de alta complejidad.</p> <p>Se deben establecer sistemas de gestión de inventario eficientes y mecanismos de adquisición oportunos para garantizar la disponibilidad continua de suministros.</p> <p>Personal de salud altamente capacitado:</p>	

Municipio de Támesis

Antioquia – Colombia
NIT 890.981.238-3
Casa de Gobierno
Calle 10 No 9-51
Teléfono: (57) 604.5906968



PILAR DEL MODELO DE ALUD RELACIONADO	COMPONENTE DEL MODELO DE SALUD	EJE PDSP 2022-2031	OBJETIVO POR EJE ESTRATÉGICO	RESULTADOS ESPERADOS POR EJE PDSP 2022-2031	PROPUESTA DE RESPUESTA (PDM y PTS)	RECOMENDACIONES
					<p>Se debe garantizar la dotación adecuada de personal de salud calificado, incluyendo médicos especialistas, enfermeras especializadas, técnicos médicos y personal administrativo.</p> <p>Es importante proporcionar oportunidades de formación continua y actualización profesional para mantener altos estándares de calidad en la atención especializada.</p> <p>Atención coordinada en redes de servicios de salud:</p> <p>Las instituciones de salud de mediana y alta complejidad deben trabajar en redes integrales e integradas de servicios de salud (RIISS) junto con otros niveles de atención.</p> <p>Esto implica establecer mecanismos de coordinación y derivación entre las diferentes instituciones y niveles de atención para garantizar una atención</p>	

Municipio de Támesis

Antioquia – Colombia
NIT 890.981.238-3
Casa de Gobierno
Calle 10 No 9-51
Teléfono (57) 604 5906968



PILAR DEL MODELO DE ALUD RELACIONADO	COMPONENTE DEL MODELO DE SALUD	EJE PDSP 2022-2031	OBJETIVO POR EJE ESTRATÉGICO	RESULTADOS ESPERADOS POR EJE PDSP 2022-2031	PROPUESTA DE RESPUESTA (PDM y PTS)	RECOMENDACIONES
					<p>continua y sin interrupciones para los pacientes.</p> <p>Enfoque en la resolutiveidad y calidad:</p> <p>Las instituciones de salud de mediana y alta complejidad deben centrarse en la resolución efectiva y oportuna de los problemas de salud de los pacientes, evitando la duplicación de servicios y minimizando las derivaciones innecesarias.</p> <p>Se deben implementar sistemas de aseguramiento de la calidad y protocolos clínicos estandarizados para garantizar la atención segura y basada en evidencia.</p> <p>Promoción de la investigación y la innovación:</p> <p>Se puede fomentar la investigación médica y la innovación tecnológica en las instituciones de salud para</p>	

Municipio de Támesis

Antioquia – Colombia
 NIT 890.981.238-3
 Casa de Gobierno
 Calle 10 No 9-51
 Teléfono: (57) 604.5906968



PILAR DEL MODELO DE ALUD RELACIONADO	COMPONENTE DEL MODELO DE SALUD	EJE PDSP 2022-2031	OBJETIVO POR EJE ESTRATÉGICO	RESULTADOS ESPERADOS POR EJE PDSP 2022-2031	PROPUESTA DE RESPUESTA (PDM y PTS)	RECOMENDACIONES
					<p>mejorar los tratamientos y procedimientos médicos.</p> <p>Esto puede incluir la participación en ensayos clínicos, la adopción de nuevas tecnologías médicas y la implementación de prácticas basadas en la evidencia.</p> <p>Participación comunitaria y transparencia:</p> <p>Es importante involucrar a la comunidad en la planificación y evaluación de los servicios de salud, promoviendo la transparencia y la rendición de cuentas.</p> <p>Se pueden establecer consejos consultivos de pacientes y grupos de interés para facilitar la participación y el diálogo entre la comunidad y las instituciones de salud.</p>	

Municipio de Támesis

Antioquia – Colombia
 NIT 890.981.238-3
 Casa de Gobierno
 Calle 10 No 9-51
 Teléfono (57) 604 5906968



PILAR DEL MODELO DE ALUD RELACIONADO	COMPONENTE DEL MODELO DE SALUD	EJE PDSP 2022-2031	OBJETIVO POR EJE ESTRATÉGICO	RESULTADOS ESPERADOS POR EJE PDSP 2022-2031	PROPUESTA DE RESPUESTA (PDM y PTS)	RECOMENDACIONES
Territorialización social, Gobernanza y Gobernabilidad	Fortalecimiento de la autoridad sanitaria y transectorialidad.	Eje 5. Cambio climático, emergencias, desastres y pandemias	Reducir los impactos de las emergencias, desastres y el cambio climático en la salud humana y ambiental, a través de la gestión integral del riesgo (como un proceso que propende por la seguridad sanitaria, el bienestar y la calidad de vida de las personas), por medio de la formulación, ejecución, seguimiento y evaluación de políticas, planes, programas y proyectos; fortaleciendo la detección, atención y los mecanismos de disponibilidad y acceso de las	Políticas en salud pública para contribuir a la mitigación y adaptación al cambio climático.	La mitigación y adaptación al cambio climático son aspectos críticos en la agenda de la salud pública. Aquí hay algunas políticas que pueden contribuir a estos esfuerzos, centrándose en el fortalecimiento de la autoridad sanitaria y la transectorialidad: Integración de la salud y el cambio climático: Establecimiento de políticas que reconozcan la interrelación entre la salud pública y el cambio climático, promoviendo la inclusión de consideraciones de salud en las estrategias de mitigación y adaptación. Gestión de riesgos y emergencias:	Estas políticas, cuando se implementan de manera coordinada y transectorial, pueden contribuir significativamente a la mitigación y adaptación al cambio climático, protegiendo la salud de las poblaciones vulnerables y promoviendo la resiliencia de los sistemas de salud y las comunidades ante los impactos climáticos adversos.

Municipio de Támesis

Antioquia – Colombia
 NIT 890.981.238-3
 Casa de Gobierno
 Calle 10 No 9-51
 Teléfono: (57) 604.5906968



PILAR DEL MODELO DE ALUD RELACIONADO	COMPONENTE DEL MODELO DE SALUD	EJE PDSP 2022-2031	OBJETIVO POR EJE ESTRATÉGICO	RESULTADOS ESPERADOS POR EJE PDSP 2022-2031	PROPUESTA DE RESPUESTA (PDM y PTS)	RECOMENDACIONES
			tecnologías, y servicios en salud necesarias para dar respuesta efectiva a un nuevo evento pandémico.		<p>Desarrollo de políticas para fortalecer la capacidad de respuesta de los sistemas de salud ante eventos climáticos extremos y emergencias relacionadas con el cambio climático, incluyendo la preparación para desastres naturales y brotes de enfermedades relacionadas con el clima.</p> <p>Vigilancia epidemiológica:</p> <p>Implementación de sistemas de vigilancia epidemiológica que monitoreen los impactos del cambio climático en la salud pública, identificando y respondiendo a los riesgos emergentes y las tendencias de enfermedades relacionadas con el clima.</p> <p>Promoción de la salud ambiental:</p> <p>Desarrollo de políticas y programas que promuevan entornos saludables y sostenibles, reduciendo la contaminación del aire, el agua y el suelo, y fomentando</p>	

Municipio de Támesis

Antioquia – Colombia
NIT 890.981.238-3
Casa de Gobierno
Calle 10 No 9-51
Teléfono (57) 604 5906968



PILAR DEL MODELO DE ALUD RELACIONADO	COMPONENTE DEL MODELO DE SALUD	EJE PDSP 2022-2031	OBJETIVO POR EJE ESTRATÉGICO	RESULTADOS ESPERADOS POR EJE PDSP 2022-2031	PROPUESTA DE RESPUESTA (PDM y PTS)	RECOMENDACIONES
					<p>estilos de vida sostenibles y resistentes al cambio climático.</p> <p>Educación y sensibilización:</p> <p>Implementación de campañas de educación y sensibilización pública sobre los impactos del cambio climático en la salud y las medidas que las personas pueden tomar para proteger su salud y el medio ambiente.</p> <p>Planificación urbana y rural sostenible:</p> <p>Integración de consideraciones de salud en la planificación urbana y rural, promoviendo el diseño de ciudades y comunidades resilientes al cambio climático que faciliten el acceso a servicios de salud, transporte sostenible, espacios verdes y seguridad alimentaria.</p> <p>Cooperación transectorial:</p>	

Municipio de Támesis

Antioquia – Colombia
 NIT 890.981.238-3
 Casa de Gobierno
 Calle 10 No 9-51
 Teléfono: (57) 604.5906968



PILAR DEL MODELO DE ALUD RELACIONADO	COMPONENTE DEL MODELO DE SALUD	EJE PDSP 2022-2031	OBJETIVO POR EJE ESTRATÉGICO	RESULTADOS ESPERADOS POR EJE PDSP 2022-2031	PROPUESTA DE RESPUESTA (PDM y PTS)	RECOMENDACIONES
					<p>Fomento de la colaboración entre diferentes sectores gubernamentales, incluyendo salud, medio ambiente, agricultura, energía, transporte y desarrollo urbano, para abordar de manera integral los desafíos del cambio climático y la salud pública.</p> <p>Investigación y desarrollo de capacidades:</p> <p>Apoyo a la investigación y desarrollo de capacidades en salud y cambio climático, promoviendo la generación de evidencia científica, la formación de profesionales de la salud y la transferencia de tecnología para abordar estos desafíos de manera efectiva.</p>	
	Participación social en salud				<p>La participación social en salud es un componente clave para abordar la mitigación y adaptación al cambio climático. Aquí hay algunas políticas en salud pública que pueden contribuir a estos esfuerzos, enfocándose en la participación social:</p>	<p>Al fomentar la participación social en salud y el cambio climático, se puede fortalecer la resiliencia de las comunidades y promover enfoques más inclusivos y efectivos para abordar estos desafíos globales. La colaboración entre los sectores público, privado y la sociedad civil es</p>

Municipio de Támesis

Antioquia – Colombia
NIT 890.981.238-3
Casa de Gobierno
Calle 10 No 9-51
Teléfono (57) 604 5906968



PILAR DEL MODELO DE ALUD RELACIONADO	COMPONENTE DEL MODELO DE SALUD	EJE PDSP 2022-2031	OBJETIVO POR EJE ESTRATÉGICO	RESULTADOS ESPERADOS POR EJE PDSP 2022-2031	PROPUESTA DE RESPUESTA (PDM y PTS)	RECOMENDACIONES
					<p>Educación y sensibilización pública:</p> <p>Desarrollo de programas educativos y campañas de sensibilización sobre los impactos del cambio climático en la salud y la importancia de la acción colectiva para mitigar y adaptarse a estos cambios. Inclusión de la comunidad en la toma de decisiones:</p> <p>Promoción de espacios de participación comunitaria donde los ciudadanos puedan expresar sus preocupaciones, compartir conocimientos locales y contribuir a la formulación de políticas y programas relacionados con el cambio climático y la salud. Desarrollo de planes de acción locales:</p>	<p>fundamental para el éxito de estas políticas.</p>

Municipio de Támesis

Antioquia – Colombia
 NIT 890.981.238-3
 Casa de Gobierno
 Calle 10 No 9-51
 Teléfono: (57) 604.5906968



PILAR DEL MODELO DE ALUD RELACIONADO	COMPONENTE DEL MODELO DE SALUD	EJE PDSP 2022-2031	OBJETIVO POR EJE ESTRATÉGICO	RESULTADOS ESPERADOS POR EJE PDSP 2022-2031	PROPUESTA DE RESPUESTA (PDM y PTS)	RECOMENDACIONES
					<p>Fomento de la elaboración de planes de acción localizados en las comunidades, donde se identifiquen los riesgos específicos del cambio climático para la salud y se propongan medidas de mitigación y adaptación con la participación activa de los residentes locales.</p> <p>Fortalecimiento de redes comunitarias:</p> <p>Apoyo al fortalecimiento de redes comunitarias que aborden temas de salud y cambio climático, promoviendo la colaboración entre organizaciones locales, líderes comunitarios y grupos de interés para desarrollar respuestas efectivas y sostenibles.</p> <p>Monitoreo participativo del medio ambiente:</p>	

Municipio de Támesis

Antioquia – Colombia
NIT 890.981.238-3
Casa de Gobierno
Calle 10 No 9-51
Teléfono (57) 604 5906968



PILAR DEL MODELO DE ALUD RELACIONADO	COMPONENTE DEL MODELO DE SALUD	EJE PDSP 2022-2031	OBJETIVO POR EJE ESTRATÉGICO	RESULTADOS ESPERADOS POR EJE PDSP 2022-2031	PROPUESTA DE RESPUESTA (PDM y PTS)	RECOMENDACIONES
					<p>Establecimiento de programas de monitoreo participativo del medio ambiente, donde los ciudadanos puedan contribuir a la recolección de datos sobre la calidad del aire, el agua, la biodiversidad y otros indicadores ambientales relevantes para la salud.</p> <p>Promoción de prácticas sostenibles:</p> <p>Incentivo a la adopción de prácticas sostenibles en la comunidad, como el uso de transporte público, la reducción del consumo de energía, el reciclaje y la agricultura sostenible, que contribuyan a la mitigación del cambio climático y la protección de la salud.</p> <p>Capacitación y empoderamiento de la comunidad:</p>	

Municipio de Támesis

Antioquia – Colombia
 NIT 890.981.238-3
 Casa de Gobierno
 Calle 10 No 9-51
 Teléfono: (57) 604.5906968



PILAR DEL MODELO DE ALUD RELACIONADO	COMPONENTE DEL MODELO DE SALUD	EJE PDSP 2022-2031	OBJETIVO POR EJE ESTRATÉGICO	RESULTADOS ESPERADOS POR EJE PDSP 2022-2031	PROPUESTA DE RESPUESTA (PDM y PTS)	RECOMENDACIONES
					<p>Capacitación y empoderamiento de líderes comunitarios y grupos de base para que puedan liderar iniciativas locales de mitigación y adaptación al cambio climático, así como para abogar por políticas y acciones a nivel gubernamental.</p> <p>Promoción de la justicia climática:</p> <p>Defensa de políticas que aborden las inequidades sociales y económicas relacionadas con el cambio climático, asegurando que las comunidades más vulnerables tengan acceso a recursos y apoyo para enfrentar los impactos adversos en su salud y bienestar.</p>	

Municipio de Támesis

Antioquia – Colombia
NIT 890.981.238-3
Casa de Gobierno
Calle 10 No 9-51
Teléfono (57) 604 5906968



PILAR DEL MODELO DE ALUD RELACIONADO	COMPONENTE DEL MODELO DE SALUD	EJE PDSP 2022-2031	OBJETIVO POR EJE ESTRATÉGICO	RESULTADOS ESPERADOS POR EJE PDSP 2022-2031	PROPUESTA DE RESPUESTA (PDM y PTS)	RECOMENDACIONES
Integridad del Sector Salud	Ciencia, tecnología e innovación.			Nivel Nacional y entes territoriales preparados y fortalecidos para la gestión del conocimiento, prevención, y atención sectorial e intersectorial de emergencias, desastres y pandemias.	Para garantizar una gestión eficaz del conocimiento, la prevención y la atención de emergencias, desastres y pandemias a nivel nacional y territorial, es crucial aprovechar la ciencia, la tecnología y la innovación (CTI). Aquí hay algunas políticas y acciones que pueden fortalecer la capacidad de los entes territoriales y nacionales en este sentido: Sistemas de Vigilancia Epidemiológica Avanzada: Desarrollo e implementación de sistemas de vigilancia epidemiológica robustos y avanzados que utilicen tecnología de punta para monitorear la propagación de enfermedades, identificar brotes tempranos y analizar tendencias de salud. Investigación y Desarrollo de Vacunas y Tratamientos:	La integración efectiva de la ciencia, la tecnología y la innovación en la gestión de emergencias y pandemias puede fortalecer la capacidad de respuesta de los entes territoriales y nacionales, aumentar la resiliencia de las comunidades y reducir los impactos negativos en la salud pública.

Municipio de Támesis

Antioquia – Colombia
 NIT 890.981.238-3
 Casa de Gobierno
 Calle 10 No 9-51
 Teléfono: (57) 604.5906968



PILAR DEL MODELO DE ALUD RELACIONADO	COMPONENTE DEL MODELO DE SALUD	EJE PDSP 2022-2031	OBJETIVO POR EJE ESTRATÉGICO	RESULTADOS ESPERADOS POR EJE PDSP 2022-2031	PROPUESTA DE RESPUESTA (PDM y PTS)	RECOMENDACIONES
					<p>Fomento de la investigación científica y la innovación tecnológica para el desarrollo de vacunas, tratamientos y terapias eficaces contra enfermedades emergentes y pandémicas.</p> <p>Plataformas Digitales para la Gestión de Emergencias:</p> <p>Implementación de plataformas digitales y sistemas de información integrados que faciliten la gestión y coordinación de emergencias, permitiendo la comunicación en tiempo real entre entidades territoriales, instituciones de salud y organismos de respuesta a desastres.</p> <p>Capacitación y Entrenamiento en Gestión de Emergencias:</p> <p>Desarrollo de programas de capacitación y entrenamiento en gestión de emergencias y respuesta a desastres para profesionales de la salud, personal de respuesta de emergencia y líderes</p>	

Municipio de Támesis

Antioquia – Colombia
NIT 890.981.238-3
Casa de Gobierno
Calle 10 No 9-51
Teléfono (57) 604.5906968



PILAR DEL MODELO DE ALUD RELACIONADO	COMPONENTE DEL MODELO DE SALUD	EJE PDSP 2022-2031	OBJETIVO POR EJE ESTRATÉGICO	RESULTADOS ESPERADOS POR EJE PDSP 2022-2031	PROPUESTA DE RESPUESTA (PDM y PTS)	RECOMENDACIONES
					<p>comunitarios, utilizando tecnología educativa y simulaciones virtuales.</p> <p>Redes de Colaboración y Coordinación Intersectorial:</p> <p>Establecimiento de redes de colaboración y coordinación intersectorial que integren a diversos actores, incluyendo entidades de salud, organismos de protección civil, sector privado, academia y sociedad civil, para una respuesta integral y coordinada ante emergencias y pandemias.</p> <p>Uso de Datos y Análisis Predictivo:</p> <p>Aplicación de análisis predictivo y modelado epidemiológico utilizando grandes volúmenes de datos para anticipar y mitigar el impacto de emergencias y pandemias, así como para</p>	

Municipio de Tamesis

Antioquia – Colombia
 NIT 890.981.238-3
 Casa de Gobierno
 Calle 10 No 9-51
 Teléfono: (57) 604.5906968



PILAR DEL MODELO DE ALUD RELACIONADO	COMPONENTE DEL MODELO DE SALUD	EJE PDSP 2022-2031	OBJETIVO POR EJE ESTRATÉGICO	RESULTADOS ESPERADOS POR EJE PDSP 2022-2031	PROPUESTA DE RESPUESTA (PDM y PTS)	RECOMENDACIONES
					<p>informar la toma de decisiones en tiempo real.</p> <p>Promoción de la Innovación Social y Comunitaria:</p> <p>Fomento de la innovación social y comunitaria para involucrar a la población en la prevención, la detección temprana y la respuesta a emergencias y pandemias, promoviendo la participación ciudadana y el autocuidado.</p> <p>Respaldo Institucional y Financiero:</p> <p>Garantía de un respaldo institucional y financiero sólido para la investigación en CTI, la adquisición de tecnología y la implementación de soluciones innovadoras en la gestión de emergencias y pandemias.</p>	

Municipio de Támesis

Antioquia – Colombia
NIT 890.981.238-3
Casa de Gobierno
Calle 10 No 9-51
Teléfono (57) 604.5906968



PILAR DEL MODELO DE ALUD RELACIONADO	COMPONENTE DEL MODELO DE SALUD	EJE PDSP 2022-2031	OBJETIVO POR EJE ESTRATÉGICO	RESULTADOS ESPERADOS POR EJE PDSP 2022-2031	PROPUESTA DE RESPUESTA (PDM y PTS)	RECOMENDACIONES
Territorialización social, Gobernanza y Gobernabilidad	Vigilancia en Salud Pública				Para fortalecer la gestión del conocimiento, la prevención y la atención de emergencias, desastres y pandemias a nivel nacional y territorial mediante la ciencia, la tecnología y la innovación (CTI), es necesario implementar una serie de medidas coordinadas y estratégicas. A continuación, se presentan algunas acciones clave que pueden contribuir a este objetivo: Sistemas de Vigilancia Epidemiológica Avanzada: Desarrollar y fortalecer sistemas de vigilancia epidemiológica que integren tecnologías avanzadas, como el análisis de big data, inteligencia artificial y aprendizaje automático, para identificar y monitorear patrones de enfermedades, brotes y tendencias de salud en tiempo real. Plataformas Digitales y Herramientas Tecnológicas:	La integración efectiva de la ciencia, la tecnología y la innovación en la gestión de emergencias y pandemias es esencial para mejorar la preparación, la respuesta y la recuperación ante eventos de salud pública adversos, tanto a nivel nacional como territorial.

Municipio de Támesis

Antioquia – Colombia
NIT 890.981.238-3
Casa de Gobierno
Calle 10 No 9-51
Teléfono: (57) 604.5906968



PILAR DEL MODELO DE ALUD RELACIONADO	COMPONENTE DEL MODELO DE SALUD	EJE PDSP 2022-2031	OBJETIVO POR EJE ESTRATÉGICO	RESULTADOS ESPERADOS POR EJE PDSP 2022-2031	PROPUESTA DE RESPUESTA (PDM y PTS)	RECOMENDACIONES
					<p>Implementar plataformas digitales y herramientas tecnológicas que faciliten la recolección, análisis y visualización de datos relacionados con emergencias y pandemias, permitiendo una toma de decisiones informada y oportuna.</p> <p>Investigación y Desarrollo de Vacunas y Tratamientos:</p> <p>Promover la investigación y el desarrollo de vacunas, tratamientos y terapias innovadoras para hacer frente a emergencias sanitarias y pandemias, fomentando la colaboración entre instituciones científicas, académicas y el sector privado.</p> <p>Capacitación y Entrenamiento en Gestión de Emergencias:</p>	

Municipio de Támesis

Antioquia – Colombia
NIT 890.981.238-3
Casa de Gobierno
Calle 10 No 9-51
Teléfono (57) 604 5906968



PILAR DEL MODELO DE ALUD RELACIONADO	COMPONENTE DEL MODELO DE SALUD	EJE PDSP 2022-2031	OBJETIVO POR EJE ESTRATÉGICO	RESULTADOS ESPERADOS POR EJE PDSP 2022-2031	PROPUESTA DE RESPUESTA (PDM y PTS)	RECOMENDACIONES
					<p>Brindar capacitación especializada en gestión de emergencias, respuesta a desastres y manejo de pandemias, utilizando tecnologías educativas y simuladores virtuales para fortalecer las capacidades del personal de salud y de respuesta.</p> <p>Redes de Colaboración Intersectorial:</p> <p>Establecer y fortalecer redes de colaboración intersectorial que involucren a entidades gubernamentales, organizaciones de la sociedad civil, sector privado y comunidades locales, para una respuesta coordinada y efectiva ante emergencias y pandemias.</p> <p>Desarrollo de Protocolos y Guías de Actuación:</p>	

Municipio de Tamesis

Antioquia – Colombia
 NIT 890.981.238-3
 Casa de Gobierno
 Calle 10 No 9-51
 Teléfono: (57) 604.5906968



PILAR DEL MODELO DE ALUD RELACIONADO	COMPONENTE DEL MODELO DE SALUD	EJE PDSP 2022-2031	OBJETIVO POR EJE ESTRATÉGICO	RESULTADOS ESPERADOS POR EJE PDSP 2022-2031	PROPUESTA DE RESPUESTA (PDM y PTS)	RECOMENDACIONES
					<p>Elaborar protocolos y guías de actuación basados en evidencia científica y mejores prácticas internacionales, que orienten la respuesta y la toma de decisiones en situaciones de emergencia y pandemia a nivel nacional y territorial.</p> <p>Uso de Tecnología para la Comunicación y Educación:</p> <p>Utilizar tecnologías de comunicación, como aplicaciones móviles, redes sociales y plataformas en línea, para difundir información veraz y actualizada sobre medidas preventivas, síntomas y procedimientos de atención relacionados con emergencias y pandemias.</p> <p>Investigación en Resiliencia y Adaptación:</p>	

Municipio de Támesis

Antioquia – Colombia
NIT 890.981.238-3
Casa de Gobierno
Calle 10 No 9-51
Teléfono (57) 604 5906968



PILAR DEL MODELO DE ALUD RELACIONADO	COMPONENTE DEL MODELO DE SALUD	EJE PDSP 2022-2031	OBJETIVO POR EJE ESTRATÉGICO	RESULTADOS ESPERADOS POR EJE PDSP 2022-2031	PROPUESTA DE RESPUESTA (PDM y PTS)	RECOMENDACIONES
					<p>Apoyar la investigación en resiliencia comunitaria, adaptación al cambio climático y salud pública, con el fin de desarrollar estrategias y políticas que fortalezcan la capacidad de las comunidades para hacer frente a emergencias y pandemias. Financiamiento y Recursos para la CTI:</p> <p>Destinar recursos financieros y técnicos adecuados para el fortalecimiento de la CTI en la gestión de emergencias y pandemias, asegurando la disponibilidad de infraestructura, equipos y personal calificado. Evaluación y Mejora Continua:</p> <p>Realizar evaluaciones periódicas del desempeño de los sistemas de gestión de emergencias y pandemias, con el fin de identificar áreas de mejora y promover la implementación de medidas innovadoras y efectivas.</p>	

Municipio de Tamesis

Antioquia – Colombia
 NIT 890.981.238-3
 Casa de Gobierno
 Calle 10 No 9-51
 Teléfono: (57) 604.5906968



PILAR DEL MODELO DE ALUD RELACIONADO	COMPONENTE DEL MODELO DE SALUD	EJE PDSP 2022-2031	OBJETIVO POR EJE ESTRATÉGICO	RESULTADOS ESPERADOS POR EJE PDSP 2022-2031	PROPUESTA DE RESPUESTA (PDM y PTS)	RECOMENDACIONES
Redes integrales e integradas de servicios de salud	Gestión territorial para la conformación y operación de las Redes Integrales e Integradas de Servicios de Salud y el cuidado de la salud.			Conocimiento producido y difundido y capacidades fortalecidas para prevenir y atender el impacto del cambio climático en la salud pública,	Para prevenir y atender el impacto del cambio climático en la salud pública a través de la gestión territorial y las redes integrales e integradas de servicios de salud, es crucial fortalecer el conocimiento, difundir información relevante y desarrollar capacidades en las comunidades. Aquí hay algunas acciones específicas que pueden ser implementadas: Investigación y Generación de Conocimiento: Promover la investigación científica sobre los efectos del cambio climático en la salud pública, identificando los riesgos y vulnerabilidades específicos en cada territorio. Fomentar la generación de datos epidemiológicos y ambientales que permitan comprender mejor las interacciones entre el clima y la salud. Difusión de Información y Concientización:	Al fortalecer el conocimiento, difundir información relevante y desarrollar capacidades en las comunidades a través de la gestión territorial y las redes de servicios de salud, es posible mejorar la capacidad de prevención y atención del impacto del cambio climático en la salud pública.

Municipio de Támesis

Antioquia – Colombia
NIT 890.981.238-3
Casa de Gobierno
Calle 10 No 9-51
Teléfono (57) 604 5906968



PILAR DEL MODELO DE ALUD RELACIONADO	COMPONENTE DEL MODELO DE SALUD	EJE PDSP 2022-2031	OBJETIVO POR EJE ESTRATÉGICO	RESULTADOS ESPERADOS POR EJE PDSP 2022-2031	PROPUESTA DE RESPUESTA (PDM y PTS)	RECOMENDACIONES
					<p>Desarrollar campañas de concientización pública sobre los impactos del cambio climático en la salud, destacando los riesgos y las medidas de prevención.</p> <p>Utilizar canales de comunicación locales, como reuniones comunitarias, redes sociales, y medios de comunicación, para difundir información relevante y fomentar la acción colectiva.</p> <p>Formación y Capacitación:</p>	<p>Ofrecer programas de formación y capacitación dirigidos a profesionales de la salud, líderes comunitarios y trabajadores sociales, para mejorar la comprensión de los riesgos climáticos y fortalecer las habilidades para la gestión de emergencias.</p> <p>Incluir módulos de educación ambiental y salud pública en la formación de profesionales de la salud y personal de atención primaria.</p>

Municipio de Támesis

Antioquia – Colombia
NIT 890.981.238-3
Casa de Gobierno
Calle 10 No 9-51
Teléfono: (57) 604.5906968



PILAR DEL MODELO DE ALUD RELACIONADO	COMPONENTE DEL MODELO DE SALUD	EJE PDSP 2022-2031	OBJETIVO POR EJE ESTRATÉGICO	RESULTADOS ESPERADOS POR EJE PDSP 2022-2031	PROPUESTA DE RESPUESTA (PDM y PTS)	RECOMENDACIONES
					<p>Desarrollo de Planes de Adaptación:</p> <p>Colaborar con las comunidades locales para desarrollar planes de adaptación al cambio climático en el ámbito de la salud pública, identificando medidas específicas para reducir la vulnerabilidad y fortalecer la resiliencia.</p> <p>Integrar enfoques de salud pública en los planes de acción climática municipales y regionales, asegurando la coordinación entre los sectores de salud y medio ambiente.</p> <p>Fortalecimiento de la Infraestructura de Salud:</p> <p>Invertir en infraestructura de salud resistente al clima, que pueda resistir eventos extremos como tormentas, inundaciones y olas de calor.</p> <p>Asegurar la disponibilidad de suministros médicos esenciales y equipos de emergencia en las</p>	

Municipio de Támesis

Antioquia – Colombia
NIT 890.981.238-3
Casa de Gobierno
Calle 10 No 9-51
Teléfono (57) 604 5906968



PILAR DEL MODELO DE ALUD RELACIONADO	COMPONENTE DEL MODELO DE SALUD	EJE PDSP 2022-2031	OBJETIVO POR EJE ESTRATÉGICO	RESULTADOS ESPERADOS POR EJE PDSP 2022-2031	PROPUESTA DE RESPUESTA (PDM y PTS)	RECOMENDACIONES
					<p>instalaciones de salud, preparándolas para enfrentar crisis climáticas.</p> <p>Monitoreo y Evaluación Continua:</p> <p>Establecer sistemas de monitoreo y evaluación para supervisar los impactos del cambio climático en la salud pública y evaluar la efectividad de las medidas de adaptación implementadas.</p> <p>Utilizar los datos recopilados para ajustar las políticas y estrategias de salud pública en función de las necesidades cambiantes de la población.</p> <p>Fomento de la Participación Comunitaria:</p> <p>Involucrar a las comunidades en la toma de decisiones y la implementación de medidas de adaptación, reconociendo su conocimiento local y su capacidad para desarrollar soluciones innovadoras.</p>	

Municipio de Tamesis

Antioquia – Colombia
 NIT 890.981.238-3
 Casa de Gobierno
 Calle 10 No 9-51
 Teléfono: (57) 604.5906968



PILAR DEL MODELO DE ALUD RELACIONADO	COMPONENTE DEL MODELO DE SALUD	EJE PDSP 2022-2031	OBJETIVO POR EJE ESTRATÉGICO	RESULTADOS ESPERADOS POR EJE PDSP 2022-2031	PROPUESTA DE RESPUESTA (PDM y PTS)	RECOMENDACIONES
Integridad del Sector Salud	Ciencia, tecnología e innovación.	Eje 6. Conocimiento en Salud Pública y soberanía sanitaria	Establecer la soberanía sanitaria y la construcción colectiva de conocimiento en salud como una prioridad en la agenda pública que permita avanzar en la investigación, desarrollo, innovación y producción local de Tecnologías estratégicas en salud y el fortalecimiento de las capacidades en salud a nivel nacional y territorial.	Decisiones en salud pública basadas en información, investigación y el máximo desarrollo del conocimiento científico lo que incluye reconocer la cosmovisión y los saberes propios los pueblos y comunidades,	Establecer comités de salud comunitaria y grupos de trabajo multidisciplinarios que aborden los desafíos del cambio climático en la salud desde una perspectiva integral.	Al integrar los saberes propios de los pueblos y comunidades en la ciencia, la tecnología y la innovación en salud pública, es posible mejorar la efectividad, la relevancia y la aceptabilidad de las intervenciones de salud, así como fortalecer los lazos entre la comunidad y los sistemas de salud.
					Para tomar decisiones en salud pública basadas en información, investigación y el máximo desarrollo del conocimiento científico, es fundamental reconocer y valorar la cosmovisión y los saberes propios de los pueblos y comunidades. La ciencia, la tecnología y la innovación (CTI) pueden desempeñar un papel crucial en este proceso. Aquí hay algunas formas de lograrlo:	

Municipio de Támesis

Antioquia – Colombia
NIT 890.981.238-3
Casa de Gobierno
Calle 10 No 9-51
Teléfono (57) 604 5906968



PILAR DEL MODELO DE ALUD RELACIONADO	COMPONENTE DEL MODELO DE SALUD	EJE PDSP 2022-2031	OBJETIVO POR EJE ESTRATÉGICO	RESULTADOS ESPERADOS POR EJE PDSP 2022-2031	PROPUESTA DE RESPUESTA (PDM y PTS)	RECOMENDACIONES
					<p>Incorporación de Conocimientos Tradicionales:</p> <p>Reconocer y respetar los conocimientos tradicionales y la cosmovisión de los pueblos y comunidades indígenas y locales en relación con la salud y el medio ambiente.</p> <p>Integrar la sabiduría indígena en las políticas, programas y prácticas de salud pública, reconociendo su importancia para la prevención, el tratamiento y la gestión de enfermedades.</p> <p>Investigación Participativa y Colaborativa:</p> <p>Fomentar la investigación participativa y colaborativa que involucre a científicos, profesionales de la salud y miembros de las comunidades locales en un diálogo intercultural.</p>	

Municipio de Támesis

Antioquia – Colombia
 NIT 890.981.238-3
 Casa de Gobierno
 Calle 10 No 9-51
 Teléfono: (57) 604.5906968



PILAR DEL MODELO DE ALUD RELACIONADO	COMPONENTE DEL MODELO DE SALUD	EJE PDSP 2022-2031	OBJETIVO POR EJE ESTRATÉGICO	RESULTADOS ESPERADOS POR EJE PDSP 2022-2031	PROPUESTA DE RESPUESTA (PDM y PTS)	RECOMENDACIONES
					<p>Promover la co-creación de conocimiento entre expertos científicos y portadores de conocimiento tradicional, respetando y valorando las diferentes perspectivas y enfoques.</p> <p>Desarrollo de Capacidades Locales:</p> <p>Impulsar programas de formación y capacitación en CTI dirigidos a miembros de las comunidades locales, incluidos líderes comunitarios, curanderos y parteras tradicionales, para fortalecer sus habilidades en la gestión de la salud y el medio ambiente.</p> <p>Adaptación de Tecnologías a Contextos Locales:</p> <p>Desarrollar y adaptar tecnologías e innovaciones en salud que sean culturalmente apropiadas y contextualmente relevantes para las comunidades locales, teniendo en cuenta sus</p>	

Municipio de Támesis

Antioquia – Colombia
NIT 890.981.238-3
Casa de Gobierno
Calle 10 No 9-51
Teléfono (57) 604 5906968



PILAR DEL MODELO DE ALUD RELACIONADO	COMPONENTE DEL MODELO DE SALUD	EJE PDSP 2022-2031	OBJETIVO POR EJE ESTRATÉGICO	RESULTADOS ESPERADOS POR EJE PDSP 2022-2031	PROPUESTA DE RESPUESTA (PDM y PTS)	RECOMENDACIONES
					necesidades, recursos y capacidades.	
					Promoción de la Autonomía y el Empoderamiento:	
					Promover la autonomía y el empoderamiento de las comunidades locales en la toma de decisiones relacionadas con su salud, facilitando su participación activa en la planificación, implementación y evaluación de programas y políticas de salud.	
					Respaldo Institucional y Financiero:	
					Garantizar el apoyo institucional y financiero necesario para la investigación, la innovación y el desarrollo tecnológico orientados a la incorporación de conocimientos tradicionales en la salud pública.	

Municipio de Támesis

Antioquia – Colombia
 NIT 890.981.238-3
 Casa de Gobierno
 Calle 10 No 9-51
 Teléfono: (57) 604.5906968



PILAR DEL MODELO DE ALUD RELACIONADO	COMPONENTE DEL MODELO DE SALUD	EJE PDSP 2022-2031	OBJETIVO POR EJE ESTRATÉGICO	RESULTADOS ESPERADOS POR EJE PDSP 2022-2031	PROPUESTA DE RESPUESTA (PDM y PTS)	RECOMENDACIONES
					<p>Destinar recursos para proyectos colaborativos que combinen la ciencia convencional y los saberes ancestrales en la búsqueda de soluciones integrales a los desafíos de salud.</p> <p>Respeto por la Diversidad Cultural:</p> <p>Fomentar un enfoque de salud pública que reconozca y respete la diversidad cultural, promoviendo la equidad, la inclusión y el respeto por los derechos culturales y humanos de todos los grupos.</p>	<p>Al fortalecer las capacidades de gestión del conocimiento en salud pública desde la CTI, se contribuye a mejorar la toma de decisiones, la calidad de la atención sanitaria y el bienestar de las poblaciones.</p>
				<p>Capacidades fortalecidas para la gestión del conocimiento en salud pública</p>	<p>Para fortalecer las capacidades de gestión del conocimiento en salud pública desde la ciencia, la tecnología y la innovación (CTI), es necesario implementar diversas estrategias y acciones que permitan una mejor generación, aplicación y difusión del conocimiento en este campo. Aquí algunas formas de lograrlo:</p>	

Municipio de Támesis

Antioquia – Colombia
NIT 890.981.238-3
Casa de Gobierno
Calle 10 No 9-51
Teléfono (57) 604 5906968



PILAR DEL MODELO DE ALUD RELACIONADO	COMPONENTE DEL MODELO DE SALUD	EJE PDSP 2022-2031	OBJETIVO POR EJE ESTRATÉGICO	RESULTADOS ESPERADOS POR EJE PDSP 2022-2031	PROPUESTA DE RESPUESTA (PDM y PTS)	RECOMENDACIONES
					<p>Promoción de la Investigación Científica: Incentivar la investigación científica en áreas prioritarias de la salud pública, asignando recursos y financiamiento adecuados para proyectos de investigación innovadores y de alta calidad.</p> <p>Aplicación de Tecnologías de la Información y Comunicación (TIC): Utilizar plataformas digitales, bases de datos y sistemas de información para recopilar, almacenar y compartir datos relevantes en salud pública, facilitando el acceso y la colaboración entre investigadores y profesionales de la salud.</p> <p>Desarrollo de Capacidades en Análisis de Datos: Brindar capacitación en análisis de datos y estadística a profesionales de la salud, permitiéndoles interpretar y utilizar eficazmente la información recopilada para la</p>	

Municipio de Tamesis

Antioquia – Colombia
NIT 890.981.238-3
Casa de Gobierno
Calle 10 No 9-51
Teléfono: (57) 604.5906968



PILAR DEL MODELO DE ALUD RELACIONADO	COMPONENTE DEL MODELO DE SALUD	EJE PDSP 2022-2031	OBJETIVO POR EJE ESTRATÉGICO	RESULTADOS ESPERADOS POR EJE PDSP 2022-2031	PROPUESTA DE RESPUESTA (PDM y PTS)	RECOMENDACIONES
					<p>toma de decisiones basadas en evidencia.</p> <p>Fomento de la Colaboración Interdisciplinaria: Promover la colaboración entre diferentes disciplinas científicas y áreas de conocimiento relacionadas con la salud pública, facilitando el intercambio de ideas, metodologías y resultados de investigación.</p> <p>Creación de Redes de Investigación y Colaboración: Establecer redes de investigación y colaboración a nivel nacional e internacional que faciliten la cooperación entre instituciones académicas, centros de investigación, agencias de salud y organizaciones no gubernamentales.</p>	

Municipio de Támesis

Antioquia – Colombia
NIT 890.981.238-3
Casa de Gobierno
Calle 10 No 9-51
Teléfono (57) 604 5906968



PILAR DEL MODELO DE ALUD RELACIONADO	COMPONENTE DEL MODELO DE SALUD	EJE PDSP 2022-2031	OBJETIVO POR EJE ESTRATÉGICO	RESULTADOS ESPERADOS POR EJE PDSP 2022-2031	PROPUESTA DE RESPUESTA (PDM y PTS)	RECOMENDACIONES
					<p>Impulso a la Innovación en Salud Pública: Apoyar el desarrollo y la implementación de soluciones innovadoras en salud pública, como nuevas tecnologías médicas, métodos de prevención y modelos de atención centrados en el paciente.</p> <p>Difusión de Resultados de Investigación: Fomentar la publicación y difusión de los resultados de investigación en revistas científicas, conferencias y plataformas en línea, garantizando la accesibilidad y visibilidad de los avances en salud pública.</p> <p>Fortalecimiento de la Formación Académica: Mejorar la formación académica en salud pública y epidemiología, integrando enfoques basados en la CTI en los programas de educación superior y posgrado.</p>	

Municipio de Tamesis

Antioquia – Colombia
NIT 890.981.238-3
Casa de Gobierno
Calle 10 No 9-51
Teléfono: (57) 604.5906968



PILAR DEL MODELO DE ALUD RELACIONADO	COMPONENTE DEL MODELO DE SALUD	EJE PDSP 2022-2031	OBJETIVO POR EJE ESTRATÉGICO	RESULTADOS ESPERADOS POR EJE PDSP 2022-2031	PROPUESTA DE RESPUESTA (PDM y PTS)	RECOMENDACIONES
					<p>Implementación de Evaluaciones de Impacto: Realizar evaluaciones de impacto de intervenciones y políticas en salud pública utilizando métodos científicos y herramientas de evaluación de programas, para identificar las mejores prácticas y mejorar la eficacia de las acciones de salud.</p> <p>Promoción de la Ética en la Investigación: Garantizar el cumplimiento de estándares éticos y la protección de los derechos de los participantes en investigaciones en salud pública, promoviendo la transparencia, la integridad y la responsabilidad en la conducta científica.</p>	

Municipio de Támesis

Antioquia – Colombia
NIT 890.981.238-3
Casa de Gobierno
Calle 10 No 9-51
Teléfono (57) 604.5906968



PILAR DEL MODELO DE ALUD RELACIONADO	COMPONENTE DEL MODELO DE SALUD	EJE PDSP 2022-2031	OBJETIVO POR EJE ESTRATÉGICO	RESULTADOS ESPERADOS POR EJE PDSP 2022-2031	PROPUESTA DE RESPUESTA (PDM y PTS)	RECOMENDACIONES
	Soberanía Sanitaria			Soberanía sanitaria fortalecida con tecnologías estratégicas en salud- TES.	La soberanía sanitaria fortalecida con Tecnologías Estratégicas en Salud (TES) desde el ámbito de la Ciencia, Tecnología e Innovación (CTI) implica aprovechar las herramientas y avances tecnológicos para garantizar la autonomía y el control de los sistemas de salud en la toma de decisiones, la producción de insumos médicos y la atención a la población. Aquí hay algunas acciones que pueden fortalecer este enfoque: Desarrollo de Capacidades Locales: Invertir en la formación y capacitación de profesionales de la salud, científicos e ingenieros en el desarrollo, implementación y mantenimiento de Tecnologías Estratégicas en Salud (TES) a nivel local.	Al fortalecer la soberanía sanitaria con Tecnologías Estratégicas en Salud desde la Ciencia, Tecnología e Innovación, se contribuye a la construcción de sistemas de salud más resilientes, autónomos y adaptados a las necesidades y realidades locales.

Municipio de Támesis

Antioquia – Colombia
 NIT 890.981.238-3
 Casa de Gobierno
 Calle 10 No 9-51
 Teléfono: (57) 604.5906968



PILAR DEL MODELO DE ALUD RELACIONADO	COMPONENTE DEL MODELO DE SALUD	EJE PDSP 2022-2031	OBJETIVO POR EJE ESTRATÉGICO	RESULTADOS ESPERADOS POR EJE PDSP 2022-2031	PROPUESTA DE RESPUESTA (PDM y PTS)	RECOMENDACIONES
					<p>Investigación y Desarrollo de TES: Promover la investigación y el desarrollo de TES que sean relevantes y adaptables a las necesidades específicas de cada contexto nacional y local, priorizando áreas críticas de la salud pública.</p> <p>Transferencia de Tecnología: Facilitar la transferencia de tecnología y conocimiento entre instituciones de investigación, universidades, centros de innovación y el sector de la salud, tanto a nivel nacional como internacional.</p> <p>Fomento de la Innovación Abierta: Impulsar modelos de innovación abierta que permitan la colaboración y participación de diferentes actores, incluyendo el sector público, privado, académico y la sociedad civil, en la creación y desarrollo de TES.</p>	

Municipio de Támesis

Antioquia – Colombia
NIT 890.981.238-3
Casa de Gobierno
Calle 10 No 9-51
Teléfono (57) 604 5906968



PILAR DEL MODELO DE ALUD RELACIONADO	COMPONENTE DEL MODELO DE SALUD	EJE PDSP 2022-2031	OBJETIVO POR EJE ESTRATÉGICO	RESULTADOS ESPERADOS POR EJE PDSP 2022-2031	PROPUESTA DE RESPUESTA (PDM y PTS)	RECOMENDACIONES
					<p>Políticas de Propiedad Intelectual: Establecer políticas de propiedad intelectual que protejan los derechos de los creadores y promuevan el acceso equitativo a las TES, garantizando la disponibilidad y asequibilidad de los productos y servicios de salud.</p> <p>Promoción de Emprendimientos Tecnológicos: Apoyar y financiar emprendimientos y startups tecnológicas enfocadas en la salud, ofreciendo incentivos y recursos para la creación y escalabilidad de soluciones innovadoras.</p> <p>Evaluación de Impacto y Eficiencia: Realizar evaluaciones periódicas del impacto y la eficiencia de las TES implementadas, utilizando indicadores de salud y económicos para medir su efectividad y retorno de inversión.</p>	

Municipio de Támesis

Antioquia – Colombia
NIT 890.981.238-3
Casa de Gobierno
Calle 10 No 9-51
Teléfono: (57) 604.5906968



PILAR DEL MODELO DE ALUD RELACIONADO	COMPONENTE DEL MODELO DE SALUD	EJE PDSP 2022-2031	OBJETIVO POR EJE ESTRATÉGICO	RESULTADOS ESPERADOS POR EJE PDSP 2022-2031	PROPUESTA DE RESPUESTA (PDM y PTS)	RECOMENDACIONES
					<p>Infraestructura Tecnológica: Mejorar la infraestructura tecnológica y la conectividad en los sistemas de salud, garantizando el acceso a internet de alta velocidad y la interoperabilidad de los sistemas de información.</p> <p>Gestión del Conocimiento y Datos: Implementar sistemas de gestión del conocimiento y datos que permitan la recopilación, análisis y compartición de información relevante para la toma de decisiones en salud.</p> <p>Educación y Alfabetización Digital: Promover la educación y alfabetización digital entre profesionales de la salud y la población en general, capacitándolos en el uso adecuado de las TES y la interpretación de la información médica y científica disponible.</p>	

Municipio de Támesis

Antioquia – Colombia
 NIT 890.981.238-3
 Casa de Gobierno
 Calle 10 No 9-51
 Teléfono (57) 604.5906968



PILAR DEL MODELO DE ALUD RELACIONADO	COMPONENTE DEL MODELO DE SALUD	EJE PDSP 2022-2031	OBJETIVO POR EJE ESTRATÉGICO	RESULTADOS ESPERADOS POR EJE PDSP 2022-2031	PROPUESTA DE RESPUESTA (PDM y PTS)	RECOMENDACIONES
Trabajo digno, decente y condiciones de equidad para los trabajadores de la salud	Distribución del talento humano en salud, redistribución de competencias y trabajo digno y decente.	Eje 7. Personal de salud	Crear y desarrollar mecanismos para mejorar la distribución, disponibilidad, formación, educación continua, así como, las condiciones de empleo y trabajo digno y decente del personal de salud.	Capacidades consolidadas para la gestión territorial de la salud pública	<p>Para consolidar las capacidades en la gestión territorial de la salud pública desde la distribución del talento humano en salud, la redistribución de competencias y la promoción del trabajo digno y decente, es crucial implementar una serie de acciones integradas. A continuación, se presentan algunas estrategias clave:</p> <p>Análisis de Necesidades de Personal: Realizar evaluaciones exhaustivas de las necesidades de personal de salud en cada territorio, considerando factores demográficos, epidemiológicos, geográficos y sociales.</p> <p>Planificación Estratégica de Recursos Humanos: Desarrollar planes estratégicos de recursos humanos en salud a nivel territorial, que incluyan proyecciones de personal, perfiles de competencias</p>	<p>Al consolidar las capacidades para la gestión territorial de la salud pública desde la distribución equitativa del talento humano en salud, la redistribución de competencias y la promoción del trabajo digno y decente, se contribuye a fortalecer los sistemas de salud y a mejorar el acceso y la calidad de los servicios de salud en las comunidades locales.</p>

Municipio de Tamesis

Antioquia – Colombia
NIT 890.981.238-3
Casa de Gobierno
Calle 10 No 9-51
Teléfono: (57) 604.5906968



PILAR DEL MODELO DE ALUD RELACIONADO	COMPONENTE DEL MODELO DE SALUD	EJE PDSP 2022-2031	OBJETIVO POR EJE ESTRATÉGICO	RESULTADOS ESPERADOS POR EJE PDSP 2022-2031	PROPUESTA DE RESPUESTA (PDM y PTS)	RECOMENDACIONES
					<p>requeridas y estrategias de reclutamiento y retención.</p> <p>Redistribución Equitativa del Personal: Garantizar una distribución equitativa y adecuada del personal de salud en todas las áreas geográficas y niveles de atención, priorizando aquellas zonas con mayores necesidades y desafíos de salud.</p> <p>Fortalecimiento de la Atención Primaria en Salud (APS): Priorizar la dotación de personal de salud en los servicios de atención primaria, como centros de salud y unidades básicas de salud, para garantizar una cobertura integral y accesible a toda la población.</p>	

Municipio de Támesis

Antioquia – Colombia
NIT 890.981.238-3
Casa de Gobierno
Calle 10 No 9-51
Teléfono (57) 604 5906968



PILAR DEL MODELO DE ALUD RELACIONADO	COMPONENTE DEL MODELO DE SALUD	EJE PDSP 2022-2031	OBJETIVO POR EJE ESTRATÉGICO	RESULTADOS ESPERADOS POR EJE PDSP 2022-2031	PROPUESTA DE RESPUESTA (PDM y PTS)	RECOMENDACIONES
					<p>Formación y Capacitación Continua: Promover la formación y capacitación continua del personal de salud en competencias técnicas, habilidades interpersonales, gestión de casos y enfoque comunitario, para mejorar la calidad de la atención y la respuesta a las necesidades locales.</p> <p>Redistribución de Competencias y Roles: Revisar y ajustar los roles y competencias del personal de salud para garantizar una distribución eficiente de responsabilidades y tareas, promoviendo la integración de equipos multidisciplinarios y el trabajo colaborativo.</p> <p>Promoción del Trabajo Digno y Decente: Garantizar condiciones laborales justas y dignas para el personal de salud, incluyendo salarios adecuados, seguridad laboral, acceso a la protección social y</p>	

Municipio de Tamesis

Antioquia – Colombia
NIT 890.981.238-3
Casa de Gobierno
Calle 10 No 9-51
Teléfono: (57) 604.5906968



PILAR DEL MODELO DE ALUD RELACIONADO	COMPONENTE DEL MODELO DE SALUD	EJE PDSP 2022-2031	OBJETIVO POR EJE ESTRATÉGICO	RESULTADOS ESPERADOS POR EJE PDSP 2022-2031	PROPUESTA DE RESPUESTA (PDM y PTS)	RECOMENDACIONES
					<p>oportunidades de desarrollo profesional.</p> <p>Participación y Empoderamiento del Personal de Salud: Fomentar la participación activa del personal de salud en la toma de decisiones y en el diseño de políticas y programas de salud a nivel territorial, reconociendo su experiencia y conocimientos prácticos.</p> <p>Monitoreo y Evaluación del Desempeño: Establecer sistemas de monitoreo y evaluación del desempeño del personal de salud, que permitan identificar áreas de mejora, reconocer buenas prácticas y tomar medidas correctivas cuando sea necesario.</p>	

Municipio de Támesis

Antioquia – Colombia
NIT 890.981.238-3
Casa de Gobierno
Calle 10 No 9-51
Teléfono (57) 604 5906968



PILAR DEL MODELO DE ALUD RELACIONADO	COMPONENTE DEL MODELO DE SALUD	EJE PDSP 2022-2031	OBJETIVO POR EJE ESTRATÉGICO	RESULTADOS ESPERADOS POR EJE PDSP 2022-2031	PROPUESTA DE RESPUESTA (PDM y PTS)	RECOMENDACIONES
				Talento Humano en Salud formado para la gestión integral de la salud pública	<p>Promoción de la Salud Laboral: Implementar programas de promoción de la salud laboral y prevención de riesgos ocupacionales, que incluyan medidas de prevención de burnout, apoyo psicológico y bienestar emocional del personal de salud.</p> <p>Para formar y capacitar adecuadamente al talento humano en salud con el objetivo de gestionar integralmente la salud pública, es fundamental adoptar enfoques que consideren la distribución equitativa del personal, la redistribución de competencias y la promoción del trabajo digno y decente. Aquí hay algunas medidas clave que pueden ser implementadas:</p>	<p>Al implementar estas medidas, se puede garantizar que el talento humano en salud esté debidamente formado y capacitado para gestionar integralmente la salud pública, abordando las necesidades de las comunidades de manera efectiva y promoviendo el bienestar y la equidad en salud para todos.</p>

Municipio de Támesis

Antioquia – Colombia
NIT 890.981.238-3
Casa de Gobierno
Calle 10 No 9-51
Teléfono: (57) 604.5906968



PILAR DEL MODELO DE ALUD RELACIONADO	COMPONENTE DEL MODELO DE SALUD	EJE PDSP 2022-2031	OBJETIVO POR EJE ESTRATÉGICO	RESULTADOS ESPERADOS POR EJE PDSP 2022-2031	PROPUESTA DE RESPUESTA (PDM y PTS)	RECOMENDACIONES
					<p>Planificación Estratégica de Recursos Humanos: Desarrollar planes estratégicos de recursos humanos en salud que identifiquen las necesidades actuales y futuras de personal en cada área de la salud pública. Esto incluye proyecciones demográficas, epidemiológicas y socioeconómicas para determinar la distribución óptima del talento humano.</p> <p>Formación y Capacitación Continua: Diseñar programas de formación y capacitación integral que aborden las necesidades específicas de la salud pública. Esto implica proporcionar habilidades en epidemiología, gestión de programas de salud, promoción de la salud, prevención de enfermedades, gestión de crisis y comunicación de riesgos, entre otros temas relevantes.</p>	

Municipio de Támesis

Antioquia – Colombia
NIT 890.981.238-3
Casa de Gobierno
Calle 10 No 9-51
Teléfono (57) 604 5906968



PILAR DEL MODELO DE ALUD RELACIONADO	COMPONENTE DEL MODELO DE SALUD	EJE PDSP 2022-2031	OBJETIVO POR EJE ESTRATÉGICO	RESULTADOS ESPERADOS POR EJE PDSP 2022-2031	PROPUESTA DE RESPUESTA (PDM y PTS)	RECOMENDACIONES
					<p>Redistribución Equitativa del Personal: Garantizar una distribución equitativa del personal de salud en todas las regiones y comunidades, priorizando aquellas áreas con mayores necesidades de atención. Esto puede incluir incentivos para atraer y retener profesionales en zonas rurales o remotas.</p> <p>Redistribución de Competencias y Roles: Revisar y ajustar los roles y competencias del personal de salud para promover la integración y colaboración interdisciplinaria. Esto implica la capacitación en trabajo en equipo, liderazgo, resolución de problemas y toma de decisiones compartidas.</p> <p>Promoción del Trabajo Digno y Decente: Garantizar condiciones laborales justas y dignas para todo el personal de salud, incluyendo salarios adecuados, seguridad laboral, acceso a la protección social y</p>	

Municipio de Támesis

Antioquia – Colombia
 NIT 890.981.238-3
 Casa de Gobierno
 Calle 10 No 9-51
 Teléfono: (57) 604.5906968



PILAR DEL MODELO DE ALUD RELACIONADO	COMPONENTE DEL MODELO DE SALUD	EJE PDSP 2022-2031	OBJETIVO POR EJE ESTRATÉGICO	RESULTADOS ESPERADOS POR EJE PDSP 2022-2031	PROPUESTA DE RESPUESTA (PDM y PTS)	RECOMENDACIONES
					<p>oportunidades de desarrollo profesional y personal.</p> <p>Incentivos para la Capacitación y Perfeccionamiento: Establecer programas de incentivos y becas para que el personal de salud continúe su formación y educación continua en áreas relevantes de la salud pública, incluyendo programas de posgrado y cursos de actualización.</p> <p>Participación y Empoderamiento del Personal de Salud: Fomentar la participación activa del personal de salud en la toma de decisiones a nivel local y nacional, incluyendo la representación en comités de salud y la participación en procesos de planificación y</p>	

Municipio de Támesis

Antioquia – Colombia
NIT 890.981.238-3
Casa de Gobierno
Calle 10 No 9-51
Teléfono (57) 604 5906968



PILAR DEL MODELO DE ALUD RELACIONADO	COMPONENTE DEL MODELO DE SALUD	EJE PDSP 2022-2031	OBJETIVO POR EJE ESTRATÉGICO	RESULTADOS ESPERADOS POR EJE PDSP 2022-2031	PROPUESTA DE RESPUESTA (PDM y PTS)	RECOMENDACIONES
					<p>evaluación de programas de salud pública.</p> <p>Monitoreo y Evaluación del Desempeño: Implementar sistemas de monitoreo y evaluación del desempeño del personal de salud que reconozcan y premien el cumplimiento de metas y objetivos relacionados con la salud pública y la atención integral de la salud.</p>	<p>Al incorporar y reconocer a los sabedores ancestrales y al personal de salud propio en los procesos de gestión de la salud pública, se promueve una atención más holística, culturalmente apropiada y centrada en la comunidad, contribuyendo así a la mejora de los resultados de salud y al fortalecimiento de los sistemas de salud en los territorios.</p>

Municipio de Támesis

Antioquia – Colombia
 NIT 890.981.238-3
 Casa de Gobierno
 Calle 10 No 9-51
 Teléfono: (57) 604.5906968



PILAR DEL MODELO DE ALUD RELACIONADO	COMPONENTE DEL MODELO DE SALUD	EJE PDSP 2022-2031	OBJETIVO POR EJE ESTRATÉGICO	RESULTADOS ESPERADOS POR EJE PDSP 2022-2031	PROPUESTA DE RESPUESTA (PDM y PTS)	RECOMENDACIONES
					<p>redistribución de competencias y el trabajo digno y decente:</p> <p>Incorporación en Equipos de Salud: Integrar a los sabedores ancestrales y al personal de salud propio en los equipos de salud de manera oficial y reconocida, valorando sus conocimientos, habilidades y experiencias.</p> <p>Formación y Capacitación Conjunta: Facilitar espacios de formación y capacitación conjunta entre los sabedores ancestrales y el personal de salud convencional, promoviendo el intercambio de saberes, la comprensión mutua y el trabajo colaborativo.</p>	

Municipio de Támesis

Antioquia – Colombia
NIT 890.981.238-3
Casa de Gobierno
Calle 10 No 9-51
Teléfono (57) 604 5906968



PILAR DEL MODELO DE ALUD RELACIONADO	COMPONENTE DEL MODELO DE SALUD	EJE PDSP 2022-2031	OBJETIVO POR EJE ESTRATÉGICO	RESULTADOS ESPERADOS POR EJE PDSP 2022-2031	PROPUESTA DE RESPUESTA (PDM y PTS)	RECOMENDACIONES
					<p>Reconocimiento Institucional: Institucionalizar el reconocimiento de los sabedores ancestrales y el personal de salud propio en las políticas y normativas de salud pública, garantizando su participación en los procesos de toma de decisiones y planificación.</p> <p>Redistribución de Competencias: Redefinir las competencias y roles del personal de salud para incluir el reconocimiento y la integración de los saberes ancestrales en la atención y gestión de la salud pública.</p> <p>Promoción de la Diversidad Cultural: Fomentar la sensibilización y el respeto por la diversidad cultural en los equipos de salud, promoviendo la valoración de los saberes ancestrales como parte integral de la atención de salud.</p>	

Municipio de Támesis

Antioquia – Colombia
 NIT 890.981.238-3
 Casa de Gobierno
 Calle 10 No 9-51
 Teléfono: (57) 604.5906968



PILAR DEL MODELO DE ALUD RELACIONADO	COMPONENTE DEL MODELO DE SALUD	EJE PDSP 2022-2031	OBJETIVO POR EJE ESTRATÉGICO	RESULTADOS ESPERADOS POR EJE PDSP 2022-2031	PROPUESTA DE RESPUESTA (PDM y PTS)	RECOMENDACIONES
					<p>Acceso Equitativo a Recursos: Garantizar que los sabedores ancestrales y el personal de salud propio tengan acceso equitativo a recursos y apoyos para llevar a cabo sus prácticas y contribuir efectivamente a los procesos de gestión de la salud pública.</p> <p>Promoción del Trabajo Digno: Velar por condiciones laborales dignas y justas para los sabedores ancestrales y el personal de salud propio, reconociendo su contribución y garantizando su bienestar y seguridad laboral.</p> <p>Participación Comunitaria: Facilitar la participación activa de la comunidad en la identificación, promoción y apoyo a los sabedores ancestrales y al personal de salud propio, como agentes clave en la gestión de la salud pública a nivel local.</p>	

Municipio de Támesis

Antioquia – Colombia
NIT 890.981.238-3
Casa de Gobierno
Calle 10 No 9-51
Teléfono (57) 604 5906968



PILAR DEL MODELO DE ALUD RELACIONADO	COMPONENTE DEL MODELO DE SALUD	EJE PDSP 2022-2031	OBJETIVO POR EJE ESTRATÉGICO	RESULTADOS ESPERADOS POR EJE PDSP 2022-2031	PROPUESTA DE RESPUESTA (PDM y PTS)	RECOMENDACIONES
					Evaluación y Seguimiento: Establecer mecanismos de evaluación y seguimiento para monitorear el impacto y la efectividad de la integración de los sabedores ancestrales y el personal de salud propio en los procesos de gestión de la salud pública, realizando ajustes y mejoras según sea necesario.	

Fuente: Elaboración propia, Secretaría de Salud, Municipio de Támesis 2024