



República de Colombia
Departamento de Antioquia
Municipio de Montebello
Alcaldía



ASIS
ANÁLISIS DE SITUACIÓN DE SALUD

Tel. 8461020 ext. 301

www.montebello-antioquia.gov.co Código Postal 055040
E mail: alcaldía@montebello-antioquia.gov.co



*República de Colombia
Departamento de Antioquia
Municipio de Montebello
Alcaldía*

Análisis de Situación de Salud bajo el modelo de Determinantes Sociales en Salud del Municipio de Montebello- Antioquia, 2023

Alcaldía Municipio de Montebello Antioquia

Secretaría de salud y Bienestar Social

Municipio de Montebello, Antioquia
2023

*Palacio Municipal "Sigifredo López Hernández"
Tel. 8461020 ext. 301*

www.montebello-antioquia.gov.co Código Postal 055040
E mail: alcaldía@montebello-antioquia.gov.co



*República de Colombia
Departamento de Antioquia
Municipio de Montebello
Alcaldía*

Análisis de Situación de Salud bajo el modelo de Determinantes Sociales en Salud del Municipio de Montebello - Antioquia, 2023

Oscar Ernesto Cuervo Villada
Alcalde Municipio de Tarso Antioquia

Luz Adíela Vélez Giraldo
Secretaria de Salud y Bienestar Social

Lina Marcela Pino Mosquera
Gerente de Sistemas de Información en Salud

Michell Yulianna Blandón Ayala
Participación Social en Salud

Alba Cristina Patiño Giraldo
Aseguramiento

Municipio de Tarso, Antioquia
2023

Palacio Municipal "Sigifredo López Hernández"
Tel. 8461020 ext. 301

www.montebello-antioquia.gov.co Código Postal 055040
E mail: alcaldía@montebello-antioquia.gov.co



República de Colombia
Departamento de Antioquia
Municipio de Montebello
Alcaldía

Contenido

Lista de Tablas	6
Lista de figuras	8
Lista de Mapas	10
Introducción	11
Metodología	13
Agradecimientos y Reconocimientos Institucionales	15
Capítulo I. Configuración del Territorio	18
1.1 Contexto territorial	19
1.1.1 Localización y accesibilidad geográfica	19
1.1.2 Relaciones de la sociedad y el ambiente en el territorio	22
1.2 Contexto poblacional y demográfico	25
1.2.1 Estructura demográfica	28
1.2.2 Dinámica demográfica	32
1.2.3 Movilidad forzada	34
1.2.4 Población LGBTIQ+	36
1.2.6 Población Campesina	37
1.3 Contexto Institucional de protección social y sectorial en salud	37
1.3 Gobierno y gobernanza en el sector salud	43
Capítulo II. PROCESOS ECONOMICOS Y CIRCUNSTANCIAS DE LA VIDA SOCIAL	56
2.1 Procesos económicos y condiciones de trabajo del territorio	57
2.3 Dinámicas de convivencia en el territorio	62
Capítulo III. DESENLACES MÓRBIDOS Y MORTALES	64
3.1 Análisis de la morbilidad	65
3.1.1 Principales causas y sub- causas de morbilidad	65
3.1.2 Morbilidad de eventos de alto costo y precursores	76
3.1.3 Morbilidad de eventos de notificación obligatoria	77
3.1.4 Análisis de la población con discapacidad	79
3.1.5 Identificación de prioridades en la morbilidad	81
3.2 Análisis de la mortalidad	84
3.2.1 Mortalidad general	85
3.2.2 Mortalidad específica por subgrupo	92
3.2.3 Mortalidad materno – infantil y en la niñez	104
3.2.4 Identificación de prioridades en la mortalidad	114
Capítulo V: Priorización de Problemas y necesidades sociales en salud en el territorio	133
Priorización de Problemas y necesidades sociales en salud en el territorio	134
5.2 Priorización de problemas Método Hanlon de la secretaria de salud del municipio de Montebello, 2023.	135

Palacio Municipal “Sigifredo López Hernández”
Tel. 8461020 ext. 301

www.montebello-antioquia.gov.co Código Postal 055040
E mail: alcaldía@montebello-antioquia.gov.co



República de Colombia
Departamento de Antioquia
Municipio de Montebello
Alcaldía

CAPÍTULO VI PROPUESTAS DE RESPUESTA Y RECOMENDACIONES EN EL TERRITORIO EN EL MARCO DEL PDSP 2022-2031 Y EL MODELO DE SALUD PREVENTIVO – PREDICTIVO FUNDAMENTADO EN LA ATENCIÓN PRIMARIA EN SALUD	144
Propuestas de respuesta y recomendaciones en el territorio en el marco del PDSP 2022-2031 y el modelo de salud preventivo – predictivo fundamentado en la atención primaria en salud	145

Palacio Municipal “Sigifredo López Hernández”
Tel. 8461020 ext. 301

www.montebello-antioquia.gov.co Código Postal 055040
E mail: alcaldía@montebello-antioquia.gov.co



*República de Colombia
Departamento de Antioquia
Municipio de Montebello
Alcaldía*

Lista de Tablas

Tabla 1. Distribución del Municipio de Montebello Antioquia, por extensión territorial y área de residencia, 2023	19
Tabla 2. Tiempo de traslado, tipo de transporte y distancia en kilómetros municipio de Montebello, Antioquia, 2023	21
Tabla 3. Tiempo de traslado, tipo de transporte, distancia en kilómetros desde el municipio hacia los municipios vecinos, 2023.....	21
Tabla 4: Población por área de residencia Montebello, Antioquia 2023	26
Tabla 5: Población por pertenecía étnica residencia Municipio de Montebello - Antioquia 2023.	27
Tabla 6: Proporción de la población por ciclo vital, Montebello - Antioquia 2015, 2023 y 2030.	30
Tabla 7. Otros indicadores de estructura demográfica en el municipio de Montebello Antioquia, 2015, 2023, 2030.....	32
Tabla 8: Otros indicadores de la dinámica de la población del municipio de Montebello, Antioquia 2005 – 2021.	34
Tabla 9. Hechos Victimizante Desagregados, Municipio de Montebello, Antioquia, a noviembre de 2023.	35
Tabla 10: Servicios habilitados de las Instituciones Prestadoras de Salud. Montebello, Antioquia. 2022.....	38
Tabla 11: Otros indicadores del sistema sanitario en el Municipio de Montebello, Antioquia 2022. ..	39
Tabla 12: Determinantes intermedios de la salud - Sistema sanitario de Montebello, Antioquia 2006 – 2020.	39
Tabla 13: Relación de Políticas Públicas del municipio de Montebello, Antioquia.....	43
Tabla 14: Determinantes intermedios de la salud - condiciones de vida. Montebello, Antioquia, 2020.	59
Tabla 15: Determinantes intermedios de la salud – Seguridad alimentaria y nutricional de Montebello, Antioquia 2006-2020.....	59
Tabla 16: Determinantes intermedios de la salud - Sistema sanitario de Montebello, Antioquia 2006 – 2021	60
Tabla 17: Tasa de cobertura bruta de educación de Montebello Antioquia, 2005 – 2021.....	61
Tabla 18: Determinantes intermedios de la salud - factores psicológicos y culturales de Montebello, Antioquia, 2020.	63
Tabla 19: Distribución porcentual de las principales causas de morbilidad, por ciclo vital. Montebello, Antioquia 2009 – 2022.	67
Tabla 20: Distribución porcentual de las principales causas de morbilidad, en hombres, por ciclo vital. Montebello, Antioquia 2009–2022.	68
Tabla 21: Distribución porcentual de las principales causas de morbilidad, en mujeres, por ciclo vital. Montebello, Antioquia 2009–2022.	69

*Palacio Municipal “Sigifredo López Hernández”
Tel. 8461020 ext. 301*

www.montebello-antioquia.gov.co Código Postal 055040
E mail: alcaldía@montebello-antioquia.gov.co



República de Colombia
Departamento de Antioquia
Municipio de Montebello
Alcaldía

Tabla 22: Morbilidad específica por subgrupos de causas de morbilidad, Municipio de Montebello, Antioquia 2009 – 2022.	70
Tabla 23: Morbilidad específica por subgrupos de causas de morbilidad en los hombres. Municipio de Montebello, Antioquia 2009 – 2022.	71
Tabla 24: Morbilidad específica por subgrupos de causas de morbilidad en las mujeres, Municipio de Montebello, Antioquia 2009 – 2022.	72
Tabla 25: Morbilidad específica por subgrupos de causas de morbilidad en salud mental, Municipio de Montebello, Antioquia 2009 – 2022.	73
Tabla 26. Morbilidad específica por subgrupos de causas de morbilidad en salud mental en los hombres, Municipio de Montebello, Antioquia 2009 – 2022.	74
Tabla 27. Morbilidad específica por subgrupos de causas de morbilidad en salud mental en las mujeres, Municipio de Montebello, Antioquia 2009 – 2022.	75
Tabla 28: Semaforización y tendencia de los eventos de alto costo, Montebello, Antioquia 2006 – 2020.	76
Tabla 29: Eventos precursores del Municipio de Montebello, 2006-2020.	77
Tabla 30: Evento de notificación obligatoria- Municipio de Montebello, Departamento de Antioquia 2020.	78
Tabla 31: Distribución de alteraciones permanentes del Municipio de Montebello, Antioquia 2022. 80	
Tabla 32: Prioridades identificadas en la morbilidad. Montebello, Antioquia 2022.	81
Tabla 33: Tabla de semaforización de las tasas de mortalidad por causas específicas del Municipio de Montebello, Antioquia, 2006-2021.	104
Tabla 34: Semaforización y tendencia de la mortalidad materno – infantil y niñez, Municipio de Montebello Antioquia, 2006- 2021.	105
Tabla 35: Tasa de mortalidad infantil, Municipio de Montebello, Antioquia 2005 –2021.	109
Tabla 36.. Tasa de mortalidad infantil en hombres, Municipio de Montebello, Antioquia 2005 –2021.	109
Tabla 37.. Tasa de mortalidad infantil en Mujeres, Municipio de Montebello, Antioquia 2005 –2021.	109
Tabla 38.. Tasa de mortalidad en población de 1 a 4 años, Municipio de Montebello, Antioquia 2005 – 2021.	110
Tabla 39. Tasa de mortalidad en población de 1 a 4 años, en mujeres, Municipio de Montebello, Antioquia 2005 – 2021.	110
Tabla 40. Tasa de mortalidad en la niñez, Municipio de Montebello, Antioquia 2005 – 2021.	111
Tabla 41. . Tasa de mortalidad en la niñez de hombres, Municipio de Montebello, Antioquia 2005 – 2021.	111
Tabla 42. Tasa de mortalidad en la niñez de mujeres, Municipio de Montebello, Antioquia 2005 – 2021.	111
Tabla 43. Identificación de prioridades en salud del Municipio de Montebello Antioquia, 2021.	114
Tabla 44: Matriz de mapa de actores, Municipio de Montebello, Antioquia.	118



República de Colombia
Departamento de Antioquia
Municipio de Montebello
Alcaldía

Lista de figuras

Figura 1: Pirámide poblacional del municipio Montebello, Antioquia, 2015, 2023, 2030.	29
Figura 2. Cambio en la proporción de la población por grupo etarios, Montebello, Antioquia, 2015, 2023 y 2030.	30
Figura 3. Población por sexo y grupo de edad de municipio de Montebello, Antioquia, 2023	31
Figura 4. Comparación entre la Tasa de Crecimiento natural y las Tasas Brutas de Natalidad y Mortalidad del municipio de Montebello Antioquia, 2005 a 2021.....	33
Figura 5: Cobertura de afiliación al SGSSS de Montebello, 2023.	40
Figura 6: Número de afiliados por EPS y Régimen en el municipio de Montebello, 2023.	41
Figura 7: Inversión Agenda Antioquia 2040, Montebello 2022.....	45
Figura 8: Demanda de la población relacionada con trabajo decente y desarrollo Económico, Montebello, 2021.	47
Figura 9: Demanda de la población relacionada con el fin de la pobreza, Montebello, 2021.	47
Figura 10: Demanda de la población relacionada con el salud y bienestar. Montebello, 2021.	48
Figura 11: Tasa de Formalidad Laboral, Montebello, 2021.....	57
Figura 12: Tasa de desempleo, Montebello, 2021.....	58
Figura 13: Distribución de dosis aplicadas de biológicos Covid19 según sexo en el Municipio de Montebello – Antioquia diciembre de 2023.	61
Figura 14: Progresión de la Enfermedad Renal Crónica. Montebello, Antioquia 2020.....	76
Figura 15: Pirámide de la población en condición de discapacidad, Municipio de Montebello, 2022. 80	
Figura 16: Tasa de mortalidad ajustada por edad del municipio de Montebello - Antioquia, 2005 – 2021.....	86
Figura 17: Tasa de mortalidad ajustada para los hombres del municipio de Montebello Antioquia, 2005 – 2021.....	86
Figura 18: Tasa de mortalidad ajustada para las mujeres del Municipio de Montebello Antioquia, 2005 – 2021.....	87
Figura 19: Años de Vida Potencialmente Perdidos –AVPP por grandes causas lista 6/67 Municipio de Montebello Antioquia, 2005 – 2021.....	88
Figura 20. Años de Vida Potencialmente Perdidos –AVPP por grandes causas lista 6/67 en hombres del Municipio de Montebello Antioquia, 2005 – 2021.....	89
Figura 21. Años de Vida Potencialmente Perdidos –AVPP por grandes causas lista 6/67 en las mujeres del Municipio de Montebello Antioquia, 2005 – 2021	89
Figura 22: Tasa de AVPP por grandes causas lista 6/67 general del Municipio de Montebello Antioquia, 2005 – 2021.....	91
Figura 23. Tasa de AVPP por grandes causas lista 6/67 ajustado en los hombres del Municipio de Montebello Antioquia, 2005 – 2021	91
Figura 24. Tasa de AVPP por grandes causas lista 6/67 ajustada en las mujeres de Montebello, Antioquia, 2005 – 2021	92

Palacio Municipal “Sigifredo López Hernández”
Tel. 8461020 ext. 301

www.montebello-antioquia.gov.co Código Postal 055040
E mail: alcaldía@montebello-antioquia.gov.co



República de Colombia
Departamento de Antioquia
Municipio de Montebello
Alcaldía

Figura 25: Tasa de mortalidad ajustada por edad para las enfermedades transmisibles en hombres del Municipio de Montebello Antioquia, 2005 – 2021.....	93
Figura 26. Tasa de mortalidad ajustada por edad para las enfermedades transmisibles en mujeres del Municipio de Montebello Antioquia, 2005 – 2021.....	94
Figura 27. Tasa de mortalidad ajustada por edad para las neoplasias en hombres del Municipio de Montebello Antioquia, 2005 – 2021.....	95
Figura 28. Tasa de mortalidad ajustada por edad para las neoplasias en mujeres del Municipio de Montebello Antioquia, 2005 – 2021.....	95
Figura 29: Tasa de mortalidad ajustada por edad para las enfermedades del sistema circulatorio en hombres del Municipio de Montebello Antioquia, 2005 – 2021.....	97
Figura 30. Tasa de mortalidad ajustada por edad para las enfermedades del sistema circulatorio en mujeres del Municipio de Montebello Antioquia, 2005 – 2021.....	97
Figura 31. Número de muertes por ciertas afecciones originadas en el periodo perinatal en hombres del Municipio de Montebello Antioquia, 2005 – 2021.....	98
Figura 32. Número de muertes por ciertas afecciones originadas en el periodo perinatal en mujeres del Municipio de Montebello Antioquia, 2005 – 2021.....	99
Figura 33. Tasa de mortalidad ajustada por edad para las causas externas en hombres del Municipio de Montebello Antioquia, 2005 – 2021.....	100
Figura 34: Tasa de mortalidad ajustada por edad para las causas externas en mujeres del Municipio de Montebello Antioquia, 2005 – 2021.....	101
Figura 35: Tasa de mortalidad ajustada por edad para las demás enfermedades en hombres del Municipio de Montebello Antioquia, 2005 – 2021.....	102
Figura 36. Tasa de mortalidad ajustada por edad para las demás enfermedades en mujeres del Municipio de Montebello Antioquia, 2005 – 2021.....	103
Figura 37: Tasa de mortalidad materna, Municipio de Montebello, Antioquia, 2005- 2021.....	105
Figura 38: Tasa de mortalidad neonatal, Municipio de Montebello, Antioquia, 2005- 2021.....	106
Figura 39: Tasa de mortalidad infantil, Municipio de Montebello Antioquia, 2005- 2021.....	107
Figura 40. Tasa de mortalidad en la niñez, Municipio de Montebello Antioquia, 2005- 2021.....	108
Figura 41: Indicador de la Tasa de mortalidad neonatal por etnia del Municipio de Montebello 2019- 2020.....	112
Figura 42: Indicadores la Tasa de mortalidad materna y neonatal por área del Municipio de Montebello 2019 – 2021.....	113
Figura 43: Número muertes por casos relacionados con la salud mental, epilepsia, Municipio de Montebello, Antioquia 2005 – 2021.....	114



República de Colombia
Departamento de Antioquia
Municipio de Montebello
Alcaldía

Lista de Mapas

Mapa 1: División política administrativa y límites, municipio Montebello, Antioquia 2023.	20
Mapa 2. Vías de comunicación del municipio de Montebello, Antioquia, 2023	22
Mapa 3: Relieve, hidrografía, zonas de riesgo, del municipio Montebello, Antioquia 2023.	22
Mapa 4. Hidrografía municipio de Montebello, Antioquia, 2023	23
Mapa 5. Zonas de Riesgo municipio de Montebello, Antioquia, 2023.....	25

Palacio Municipal "Sigifredo López Hernández"
Tel. 8461020 ext. 301

www.montebello-antioquia.gov.co Código Postal 055040
E mail: alcaldía@montebello-antioquia.gov.co



*República de Colombia
Departamento de Antioquia
Municipio de Montebello
Alcaldía*

Introducción

La Constitución Política de Colombia de 1.991 en los artículos 48 y 49 define la salud como un servicio público de carácter obligatorio a cargo del estado, el cual debe garantizar a todas las personas el acceso universal a los servicios de promoción, protección y recuperación.

En desarrollo de las competencias consagradas en la Constitución Política, la Ley 9ª de 1979, Ley 100 de 1993, Ley 715 de 2001, Ley 1122 de 2007, 1438 de 2011 y la Ley 1151 de 2007, los Decretos 3518 de 2006, 2323 de 2006 y las Resoluciones 518 y 1536 de 2015, el Ministerio de la Protección Social, tiene la función de proveer de manera integral, las acciones de salud individuales y colectivas con la participación responsable de todos los sectores de la sociedad, que mejoren las condiciones de salud de la población.

El Municipio de Montebello, Antioquia, elabora el Análisis de Situación de Salud (ASIS) como un proceso analítico-sintético que abarcan los principales análisis de las diferentes problemáticas del municipio, los cuales permiten caracterizar, medir y explicar el contexto de salud-enfermedad de una población, incluyendo los daños y problemas de salud y sus determinantes, sean competencia del sector salud o de otros sectores; también facilitan la identificación de necesidades y prioridades en salud, así como la identificación de intervenciones y programas apropiados y la evaluación de su impacto en salud (OPS, 1999).

El fundamento del ASIS se origina en la necesidad de identificar las interacciones entre diversas variables de múltiples dimensiones, tales como políticas, sociales, económicas, demográficas, culturales, ecológicas y servicios de salud, entre otras. Su elaboración responde a la inquietud de comprender los factores explicativos del dinámico proceso salud-enfermedad en la población residente en el departamento de Antioquia. Siguiendo la metodología propuesta por el Ministerio de Salud y Protección Social, el documento se estructura en cinco grandes capítulos: Configuración del territorio, Procesos económicos y circunstancias de la vida social, desenlaces mórbidos y fatales, Análisis de las respuestas de los diferentes actores ante las problemáticas y necesidades sociales y ambientales que afectan la salud en el territorio, Priorización de los problemas y necesidades sociales de la salud en el territorio y Propuestas de respuesta y recomendaciones en el territorio en el marco del Plan Decenal de Salud Pública 2022 — 2031 y el Modelo de Salud Preventivo y Predictivo fundamentado en la Atención Primaria en Salud – APS.

*Palacio Municipal “Sigifredo López Hernández”
Tel. 8461020 ext. 301*

www.montebello-antioquia.gov.co Código Postal 055040
E mail: alcaldía@montebello-antioquia.gov.co



*República de Colombia
Departamento de Antioquia
Municipio de Montebello
Alcaldía*

De otro lado el ASIS permite el seguimiento de los eventos en salud brindando oportunidades para la regulación y de inspección, vigilancia y control de estos.

Este documento se convierte en un instrumento esencial para la comunidad científica, técnica y los tomadores de decisiones, guiando el desarrollo y evaluación de políticas públicas, así como la implementación de planes, programas y proyectos de salud en los diversos territorios.

*Palacio Municipal "Sigifredo López Hernández"
Tel. 8461020 ext. 301*

www.montebello-antioquia.gov.co Código Postal 055040
E mail: alcaldía@montebello-antioquia.gov.co



*República de Colombia
Departamento de Antioquia
Municipio de Montebello
Alcaldía*

Metodología

El proceso metodológico de la realización del ASIS con el modelo conceptual SSSA, está definido por el Ministerio de Salud y Protección Social. Los resultados presentados en este documento, corresponden a información recolectada de datos primarios y secundarios.

Se usó como fuentes de información las estimaciones y proyección de la población del censo 2023 y los indicadores demográficos para el análisis del contexto demográfico. Para el análisis de la mortalidad del municipio, se utilizó la información del periodo entre el 2005 al 2021, de acuerdo a las bases de datos de Estadísticas vitales (nacimientos y defunciones), consolidadas por el Departamento Administrativo Nacional de Estadística - DANE.

Se realizó una presentación descriptiva en persona, lugar y tiempo de la situación de salud e indicadores de salud con medidas de frecuencia (mortalidad, prevalencia, incidencia y letalidad), tasa de mortalidad ajustada por edad, Años de Vida Potenciales Perdidos – AVPP, tasas específicas de mortalidad.

Para el análisis de morbilidad se utilizó la información de los Registros Individuales de Prestación de Servicios – RIPS, las bases de datos de los eventos de alto costo y precursores de la cuenta de alto costo del Ministerio de Salud y Protección Social, el Sistema de Vigilancia de Salud Pública del Instituto Nacional de Salud y otra información que contribuyera al análisis de la morbilidad en el municipio.

Para el análisis de morbilidad se utiliza la información de los Registros Individuales de Prestación de Servicios -RIPS- dispuesta en un visor suministrado por el Ministerio, los datos de los eventos de alto costo y precursores, así como los Eventos de Notificación Obligatoria -ENOS, corresponden a indicadores calculados por el Ministerio de Salud y Protección Social y suministrados al ente territorial. El período del análisis para los RIPS es del 2009 al 2022; para los eventos de alto costo y los eventos precursores es el período comprendido entre el 2006 al 2020 y los eventos de notificación obligatoria desde el 2007 al 2020; se estimaron las medidas de frecuencia (prevalencia o proporción, incidencia, letalidad) y otras medidas como la razón de prevalencia, la razón de incidencias y la razón de letalidad. Para estas medidas se les estima los intervalos de confianza al 95% por el método de Rothman, K.J.; Greenland, S.; para las estimaciones se utiliza la hoja de

*Palacio Municipal “Sigifredo López Hernández”
Tel. 8461020 ext. 301*

www.montebello-antioquia.gov.co Código Postal 055040
E mail: alcaldía@montebello-antioquia.gov.co



*República de Colombia
Departamento de Antioquia
Municipio de Montebello
Alcaldía*

cálculo Excel. El presente documento también cuenta con información suministrada por fuentes propias del municipio de Montebello y la SSSA.

Para el proceso de priorización de problemas en salud en el municipio, además de contar con toda la información cuantitativa propias del ASIS se desarrolló un proceso participativo, a través de; la cartografía social y el Método Hanlon, fueron los modelos utilizados, en donde se vincularon actores en salud y comunitarios, permitiendo generar un panorama más amplio al incluir las lecturas académicas y técnicas a la realidad de los territorios a través de la priorización de los efectos en salud.

*Palacio Municipal "Sigifredo López Hernández"
Tel. 8461020 ext. 301*

www.montebello-antioquia.gov.co Código Postal 055040
E mail: alcaldía@montebello-antioquia.gov.co



*República de Colombia
Departamento de Antioquia
Municipio de Montebello
Alcaldía*

Agradecimientos y Reconocimientos Institucionales

Desde la Secretaría de Salud y Bienestar social del; municipio de Montebello agradecemos a todas las Instituciones y personas que aportaron en la elaboración del documento ASIS, entre las cuales destacamos el Ministerio de Salud y Protección Social, La secretaria Seccional de Salud y Protección Social de Antioquia, el señor alcalde **Oscar Ernesto Cuervo Villada**, la secretaria de Planeación e Infraestructura, la ESE Hospital y al equipo de la secretaria salud.

Un agradecimiento y reconocimiento especial a la comunidad del municipio que participó de los encuentros para el reconocimiento y priorización de problemas que afectan sus condiciones de vida y salud para brindar herramientas para la toma de decisiones.

*Palacio Municipal "Sigifredo López Hernández"
Tel. 8461020 ext. 301*

www.montebello-antioquia.gov.co Código Postal 055040
E mail: alcaldía@montebello-antioquia.gov.co



*República de Colombia
Departamento de Antioquia
Municipio de Montebello
Alcaldía*

Siglas

ASIS: Análisis de la Situación de Salud

AVPP: Años de Vida Potencialmente Perdidos

CAC: Cuenta de Alto Costo

CIE10: Clasificación Internacional de Enfermedades, versión 10

DANE: Departamento Administrativo Nacional de Estadística

DSS: Determinantes Sociales de la Salud

EDA: Enfermedad Diarreica Aguda

ESI: Enfermedad Similar a la Influenza

ESAVI: Eventos Supuestamente Atribuidos a Inmunización

ERC: Enfermedad Renal Crónica

ETA: Enfermedades Transmitidas por Alimentos

ETS: Enfermedades de Transmisión Sexual

ETV: Enfermedades de Transmitidas por Vectores

HTA: Hipertensión Arterial

IC95%: Intervalo de Confianza al 95%

INS: Instituto Nacional de Salud

IRA: Infección Respiratoria Aguda

IRAG: Infección Respiratoria Aguda Grave

LI: Límite inferior

LS: Límite superior

MEF: Mujeres en edad fértil

MSPS: Ministerio de Salud y Protección Social

NBI: Necesidades Básicas Insatisfechas

ODM: Objetivos de Desarrollo del Milenio

OMS: Organización Mundial de la Salud

OPS: Organización Panamericana de Salud

RIPS: Registro Individual de la Prestación de Servicios

RAP: Riesgo Atribuible Poblacional

PIB: Producto Interno Bruto

SISBEN: Sistema de Identificación y Clasificación de Potenciales Beneficiarios para los Programas Sociales.

SGSSS: Sistema General de Seguridad Social en Salud

Palacio Municipal "Sigifredo López Hernández"

Tel. 8461020 ext. 301

www.montebello-antioquia.gov.co Código Postal 055040

E mail: alcaldía@montebello-antioquia.gov.co



República de Colombia
Departamento de Antioquia
Municipio de Montebello
Alcaldía

SISPRO: Sistema Integral de Información de la Protección Social

SIVIGILA: Sistema de Vigilancia en Salud Pública

TB: Tuberculosis

TGF: Tasa Global de Fecundidad

VIH: Virus de Inmunodeficiencia Humano

COVID-19: "CO" corresponde a "corona", "VI" a "virus" y "D" a "disease" ("enfermedad"). es una nueva enfermedad descubierta en el año 2019

Palacio Municipal "Sigifredo López Hernández"

Tel. 8461020 ext. 301

www.montebello-antioquia.gov.co Código Postal 055040

E mail: alcaldía@montebello-antioquia.gov.co



*República de Colombia
Departamento de Antioquia
Municipio de Montebello
Alcaldía*



Capítulo I. Configuración del Territorio

*Palacio Municipal "Sigifredo López Hernández"
Tel. 8461020 ext. 301*

www.montebello-antioquia.gov.co Código Postal 055040
E mail: alcaldía@montebello-antioquia.gov.co



República de Colombia
Departamento de Antioquia
Municipio de Montebello
Alcaldía

1.1 Contexto territorial

1.1.1 Localización y accesibilidad geográfica

El Municipio de Montebello, se encuentra situado en el extremo oriental de la subregión del suroeste del Departamento de Antioquia, en uno de los ramales de la cordillera central. Sus coordenadas geográficas son Latitud 5 52'29" norte y Longitud Oeste 1 29'37" del Meridiano de Bogotá.

Los límites del Municipio son: por el Norte con el Municipio de El Retiro, por el Este con los Municipios de La Ceja y El Retiro, al Oeste con el Municipio de Santa Bárbara y al Sur con el Municipio de Abejorral.

El Municipio tiene una extensión total de 83 Km², con una extensión urbana de 0.2 Km², y una extensión rural de 82.8 Km²; se encuentra a 2350 mts sobre el nivel del mar, con una temperatura promedio de 15°C.

El Municipio cuenta con cuatro subcuentas que a su vez sirven de límites naturales con otros municipios, a saber: sub cuenca del Río Buey, Sub cuenca del Río La Miel, Sub Cuenca de la Quebrada La Honda y Sub cuenca de la Quebrada Sabaletas. Además, cuenta con 29 microcuencas que se consideran como gran potencial hidrológico.

La división político-administrativa del municipio consta de la cabecera Municipal, 1 corregimiento, 23 veredas y 6 centros poblados.

Tabla 1. Distribución del Municipio de Montebello Antioquia, por extensión territorial y área de residencia, 2023

Municipio	Extensión urbana		Extensión rural		Extensión total	
	Extensión	Porcentaje	Extensión	Porcentaje	Extensión	Porcentaje
MONTEBELLO	0,2 Km ²	0,24%	82,8 Km ²	99,76%	83 Km ²	100%

Fuente: DANE-SISPRO-MSPS

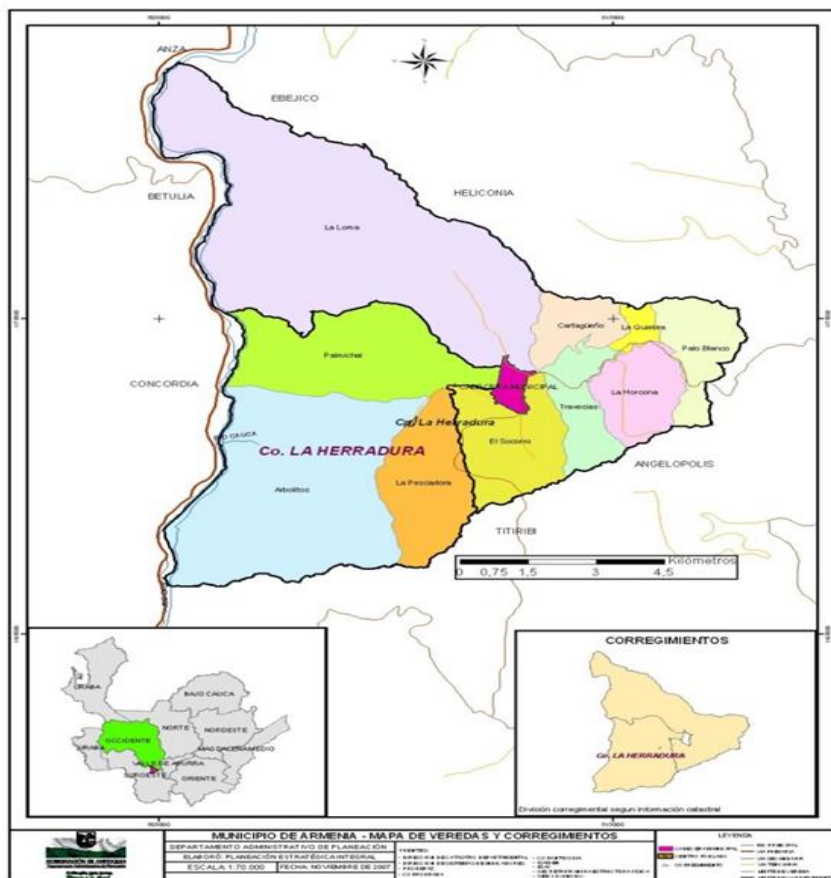
Palacio Municipal "Sigifredo López Hernández"
Tel. 8461020 ext. 301

www.montebello-antioquia.gov.co Código Postal 055040
E mail: alcaldia@montebello-antioquia.gov.co



República de Colombia
Departamento de Antioquia
Municipio de Montebello
Alcaldía

Mapa 1: División política administrativa y límites, municipio Montebello, Antioquia 2023.



Fuente: Planeación Municipal – Montebello, Antioquia

El municipio de Montebello cuenta con vías de acceso secundarias que lo comunican con otros municipios de la región y el Departamento, siendo básicas para el desarrollo económico, social y cultural de las comunidades, con un total de 39.3 Km de vías secundarias de la siguiente manera:

- Versalles – Montebello, con una longitud de 11.5 Km, totalmente pavimentada y en buenas condiciones, esta es la vía que comunica el municipio con la troncal principal hacia la ciudad de Medellín.
- Montebello – El Cairo, con una longitud de 23.5 Km, vía destapada, pero en buenas condiciones para transitar.

Palacio Municipal “Sigifredo López Hernández”
Tel. 8461020 ext. 301

www.montebello-antioquia.gov.co Código Postal 055040
E mail: alcaldía@montebello-antioquia.gov.co



República de Colombia
Departamento de Antioquia
Municipio de Montebello
Alcaldía

Además de las vías secundarias, se cuenta con vías terciarias o veredales, que comunican la cabecera con las zonas más pobladas o los Centros Educativos Rurales, de la siguiente manera:

- Vía Montebello – Vereda La Camelia, se encuentra en buen estado, con enriado, y comunica con otros caminos veredales que comunican con las veredas de El Encenillo y el corregimiento de Sabaletas.
- Vía Vereda El Churimo – Vereda Campo Alegre, esta vía se encuentra en mal estado, lo que dificulta un poco el tránsito en vehículo.
- Vía Montebello – Vereda El Gavilán- Vereda El Carmelo, vía destapada en buen estado, que permite el tránsito de vehículos de pasajeros.
- Vía Sabanitas – Corregimiento de Sabaletas – Sector El Barro, vía de gran importancia para la movilidad y el desarrollo de la agricultura; esta vía comunica con el Municipio de Santa Bárbara.

Tabla 2. Tiempo de traslado, tipo de transporte y distancia en kilómetros municipio de Montebello, Antioquia, 2023

Veredas	Tiempo de llegada desde la vereda más alejada al municipio en minutos.	Distancia en Kilómetros desde la vereda más alejada al municipio	Tipo de transporte desde la vereda más alejada al municipio
Piedra Galana	120 minutos	23	Motos y vehículos livianos
La trinidad	90 minutos	9	A pie y caballo

Fuente: Planeación Municipal, Montebello, Antioquia, 2023

Tabla 3. Tiempo de traslado, tipo de transporte, distancia en kilómetros desde el municipio hacia los municipios vecinos, 2023

Municipio	Distancia en Kilómetros entre el municipio y su municipio vecino	Tipo de transporte entre el municipio y el municipio vecino*	Tiempo estimado del traslado entre el municipio al municipio vecino*	
			Horas	Minutos
Santa Bárbara	27	Bus, vehículos livianos, motos	0	30
La Ceja	28	Bus, vehículos livianos, motos	1	30
Abejorral	54	Bus, vehículos livianos, motos	3	0
El Retiro	20	Bus, vehículos livianos, motos	1	0

Fuente: Planeación Municipal, Montebello, Antioquia, 2023

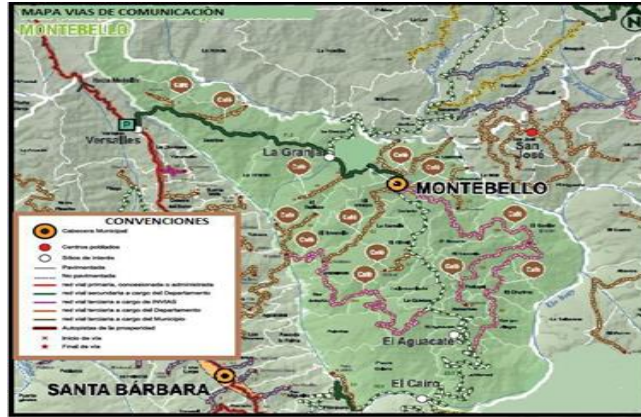
Palacio Municipal "Sigifredo López Hernández"
Tel. 8461020 ext. 301

www.montebello-antioquia.gov.co Código Postal 055040
E mail: alcaldía@montebello-antioquia.gov.co



República de Colombia
Departamento de Antioquia
Municipio de Montebello
Alcaldía

Mapa 2. Vías de comunicación del municipio de Montebello, Antioquia, 2023



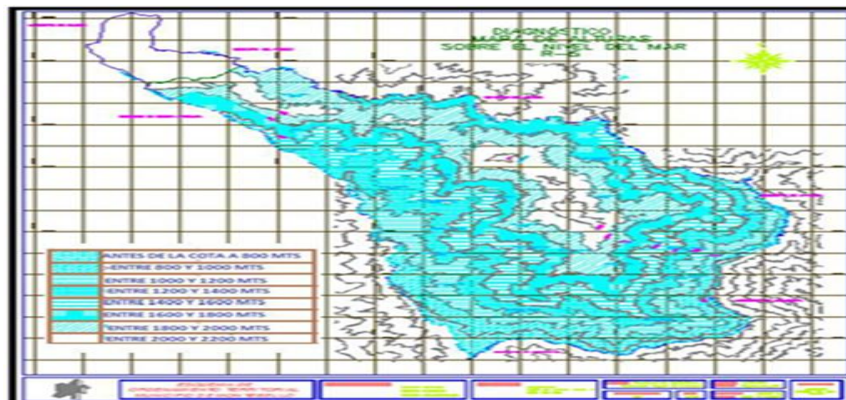
Fuente: Planeación Municipal, Montebello, Antioquia, 2023

1.1.2 Relaciones de la sociedad y el ambiente en el territorio

Altitud y Relieve

Con respecto al relieve, en el municipio de Montebello se encuentra el Cerro El Rodeo ubicado en la cabecera municipal, siendo el lugar más elevado de todo el territorio; el Cerro San José, en la zona urbana; Cerro Morro Gordo, en la vereda Sabanitas y La Quebra; Cerro Gallinaza, localizado en la vereda Sabanitas; El Alto de la Virgen ubicado entre las veredas El Socorro y El Olival, siendo la mayor reserva de flora y fauna del municipio, además de los recursos hídricos.

Mapa 3: Relieve, hidrografía, zonas de riesgo, del municipio Montebello, Antioquia 2023.



Fuente: Planeación Municipal – Montebello, Antioquia 2023

Palacio Municipal “Sigifredo López Hernández”
Tel. 8461020 ext. 301

www.montebello-antioquia.gov.co Código Postal 055040
E mail: alcaldía@montebello-antioquia.gov.co



República de Colombia
Departamento de Antioquia
Municipio de Montebello
Alcaldía

Hidrografía

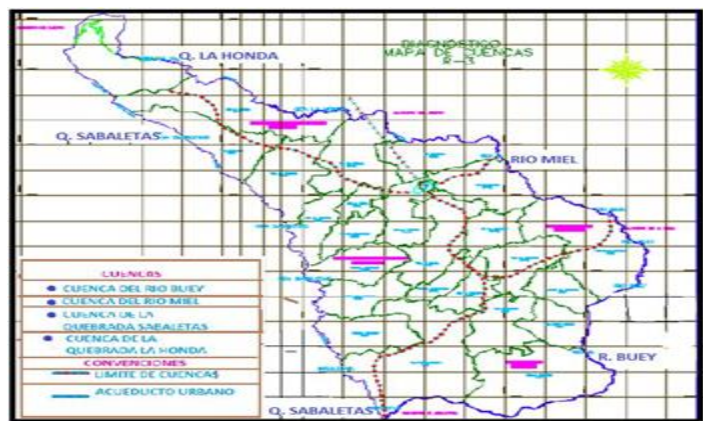
Entre la hidrografía se encuentran las subcuentas del Río Miel y del Río Buey, subcuenta de la Quebrada La Honda y Quebrada Sabaletas, los cuales sirven de límites naturales con otros municipios; además de estas se cuenta con 29 microcuencas que se consideran como gran potencial hídrico.

Debido a esta variedad de pisos térmicos y a la gran extensión de territorio rural, se tiene diversidad en el uso de los suelos, siendo el principal uso para los cultivos agrícolas, teniendo como primer región económica el cultivo de café; seguido del cultivo de aguacate, hortalizas y caña, con algunas zonas destinadas como reservas forestales.

A pesar de que en su mayor parte el uso del suelo se aprovecha en cultivos agrícolas, se ha identificado en este factor mucha pérdida de la capa arable por la tala de árboles, ya que los campesinos aún conservan la costumbre de quemar el terreno antes de cultivar, además de la utilización de los agroquímicos que se aplican para los cultivos, también está la contaminación de residuos sólidos porque en las veredas no se tiene acceso a un sistema de recolección. Sumado a esto por el fenómeno invernal la tierra se ve afectada, generando riesgos para las viviendas como hundimientos, deslizamientos y el mismo daño causado para los cultivos.

Los vertimientos de aguas residuales también causan gran daño al suelo, ya que en la mayoría de las veredas las viviendas por falta de pozos y una buena reutilización del agua dejan a campo abierto la disposición de estas aguas provocando así agrietamientos, deslizamientos de los terrenos.

Mapa 4. Hidrografía municipio de Montebello, Antioquia, 2023



Fuente: Planeación Municipal – Montebello, Antioquia 2023

Palacio Municipal “Sigifredo López Hernández”
Tel. 8461020 ext. 301

www.montebello-antioquia.gov.co Código Postal 055040
E mail: alcaldía@montebello-antioquia.gov.co



*República de Colombia
Departamento de Antioquia
Municipio de Montebello
Alcaldía*

Zonas de Riesgo

En el Municipio de Montebello por su relieve accidentado y agregado a esto muchos otros factores ambientales presenta en sus principales riesgos los movimientos en masa, principalmente los deslizamientos y los movimientos en bloque.

En el Municipio de Montebello los procesos erosivos más comunes son: Erosión concentrada en forma de surcos y cárcavas, erosión laminar y socavación de orillas. Aunque son procesos generalizados en el territorio y afectan áreas pequeñas relativamente, se constituyen en ocasiones en un fenómeno desestabilizante.

La erosión concentrada en forma de surcos y cárcavas se presenta principalmente en los suelos poco cohesivos pertenecientes a los Stocks de La Honda y El Buey, aunque en otro tipo de suelos también es factible encontrar fenómenos de este tipo.

En la Vereda Piedra Galana, en las estribaciones de la unidad geomorfológica Uvdl, en inmediaciones de la planta industrial de Cementos El Cairo, se presenta una cárcava de gran magnitud, la cual afecta una zona considerable. En ocasiones, procesos de carcavamiento pueden, en estados avanzados, convertirse en movimientos en masa.

En el caso de las carreteras, se tiene erosión concentrada a parte de la susceptibilidad que presentan los suelos a este fenómeno por el inadecuado manejo de las aguas de escorrentía, las cuales no son captadas, conducidas y evacuadas de las vías. En ocasiones, cuando el proceso se encuentra en estados avanzados, se hace necesaria la construcción de obras de mitigación como muros en concreto, con un sistema de evacuación de aguas. En el Municipio se presenta este caso en algunos puntos de las vías como: Versalles-Montebello, Montebello – Sabanitas, El Gavilán – El Carmelo y El Gavilán Campo Alegre.

Erosión laminar se presenta principalmente en las zonas de tala de bosque y cultivos limpios, al quedar el suelo desprovisto de cobertura vegetal, la susceptibilidad de éste a los procesos erosivos se incrementa.

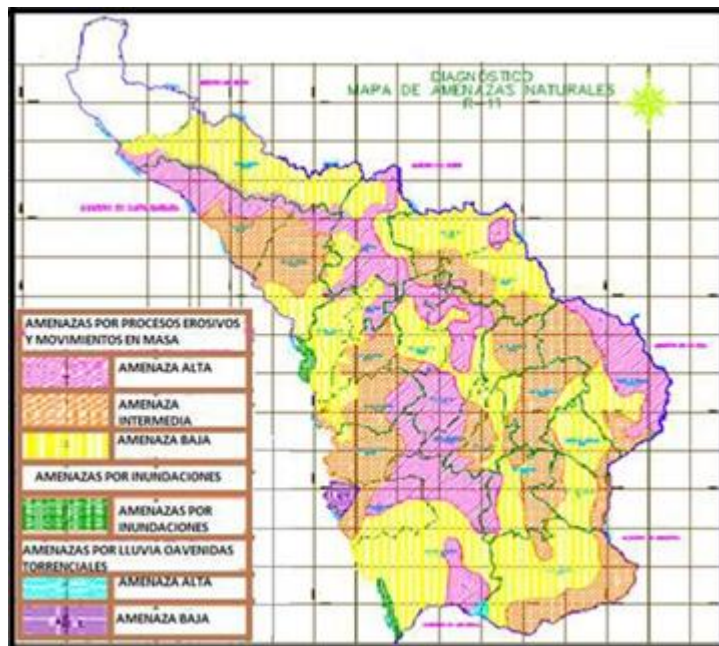
*Palacio Municipal "Sigifredo López Hernández"
Tel. 8461020 ext. 301*

www.montebello-antioquia.gov.co Código Postal 055040
E mail: alcaldía@montebello-antioquia.gov.co



República de Colombia
Departamento de Antioquia
Municipio de Montebello
Alcaldía

Mapa 5. Zonas de Riesgo municipio de Montebello, Antioquia, 2023



Fuente: Planeación Municipal, Montebello, Antioquia, 2023

Temperatura

El municipio de Montebello cuenta con los tres pisos térmicos, predominando el frío – medio con 68 km², quedando 15 km² en clima cálido hacia la parte baja del cañón del Río Buey. La cabecera municipal tiene una temperatura promedio de 16°C. Esta variación de temperatura se debe a su topografía montañosa, siendo la mayor altura en su cabecera municipal con 2350 mts. sobre el nivel del mar.

1.2 Contexto poblacional y demográfico

Población total

De acuerdo a las proyecciones del DANE, la población para el año 2023 es de 6.973 personas, de los cuales el 50,6% son hombres y el 49,3% son mujeres, lo cual corresponde a 3.529 a hombres y 3.444 mujeres. Presentando un incremento de 1.10% respecto al año 2015 (6897) y se espera que para el año 2030 (7.255) la población incremente en un 4% comparado con el año 2023.

Palacio Municipal "Sigifredo López Hernández"
Tel. 8461020 ext. 301

www.montebello-antioquia.gov.co Código Postal 055040
E mail: alcaldía@montebello-antioquia.gov.co



República de Colombia
Departamento de Antioquia
Municipio de Montebello
Alcaldía

Densidad poblacional por km²

El Municipio cuenta con un total de 83 Km² y un total de 6.973 habitantes, presentando una densidad poblacional de 84 habitantes por Km². Lo anterior nos permite determinar a groso modo como se distribuye la carga de la enfermedad en los territorios, es un indicador importante para los procesos de planeación para descentralizar los servicios de salud y que llegue a todo el territorio.

La zona rural presenta una densidad población de 55.5 personas por cada kilometro cuadrado, teniendo en cuenta que el 65.9% de la población habita en esta zona es de gran importancia las dinámicas de planeación, teniendo en cuenta que una particularidad de pocos municipios donde se va evidenciando una reducción de la población en esta zona. Pero que además para la intervención de la población en los diferentes programas y proyectos ejecutados este indicador es de gran importancia para la planeación financiera.

Tabla de Población por área de residencia

En la cabecera del Municipio de Montebello Antioquia se ubica aproximadamente el 34.1% de los habitantes y el 65.9% restante se encuentra en las diferentes veredas y los corregimientos del Municipio. Lo anterior asociado con la densidad poblacional demarcan un proceso de planeación con enfoque diferencial, reconociendo que la mayor proporción de habitantes del municipio se encuentra en la zona rural y que esto significa esfuerzos importantes para asegurar su acceso a los servicios de salud y aquellos determinantes sociales de la misma.

Tabla 4: Población por área de residencia Montebello, Antioquia 2023.

Cabecera municipal		Resto		Total	Grado de urbanización
N°	%	N°	%		
2.376	34,1	4.597	65,9	6.973	34,1

Fuente: DANE-SISPRO-MSPS

Grado de Urbanización

Palacio Municipal "Sigifredo López Hernández"
Tel. 8461020 ext. 301

www.montebello-antioquia.gov.co Código Postal 055040
E mail: alcaldía@montebello-antioquia.gov.co



República de Colombia
Departamento de Antioquia
Municipio de Montebello
Alcaldía

El grado de Urbanización del Municipio de Montebello es de 34.1 el cual representa la población que reside en zona urbana respecto al total de la población. Esto refiere un alto componente de población rural y campesina en el territorio que a su vez dinamizan los procesos económicos en el municipio y que requieren de un proceso de asistencia importante.

Número de viviendas

De acuerdo a los datos registrados en el SISBEN en el municipio para el año 2023 existen 2413 viviendas. Distribuidas Viviendas zona rural: 1.764

Viviendas zona urbana: 641

De acuerdo con el número de hogares se podría deducir que el 98.4% de los hogares del municipio cuenta con vivienda sea propia o arrendada.

Número de hogares

De acuerdo a los datos registrados en el SISBEN en el municipio para el año 2023, existen 2452 hogares con un promedio de personas por hogar de 2.78, lo que precisa que no se evidencian procesos de hacinamiento.

Hogares zona rural: 1.793

Hogares zona urbana: 651

Tabla de población por pertenencia étnica

En el Municipio de Montebello, Antioquia el 98.98% de la población no tiene ningún grupo étnico, el 0,68% no reporta y el 0,22% que corresponde a 13 personas se identifican dentro de la población Negro(a), Mulato(a), Afrodescendiente, Afrocolombiano(a), y se reconocen 7 indígenas. Es importante entonces tener en cuenta esta distribución para los procesos de planeación en salud

Tabla 5: Población por pertenencia étnica residencia Municipio de Montebello - Antioquia 2023.

Autorreconocimiento étnico	Casos	%
Gitano(a) o Rrom	0	0,00
Indígena	7	0,12

Palacio Municipal "Sigifredo López Hernández"
Tel. 8461020 ext. 301

www.montebello-antioquia.gov.co Código Postal 055040
E mail: alcaldía@montebello-antioquia.gov.co



República de Colombia
Departamento de Antioquia
Municipio de Montebello
Alcaldía

Autorreconocimiento étnico	Casos	%
Negro(a), Mulato(a), Afrodescendiente, Afrocolombiano(a)	13	0,22
Ningún grupo étnico	5.821	98,98
No informa	40	0,68
Palenquero(a) de San Basilio	0	0,00
Raizal del Archipiélago de San Andrés, Providencia y Santa Catalina	0	0,00
Total	5.881	100

Fuente: DANE-SISPRO-MSPS

1.2.1 Estructura demográfica Pirámide poblacional

La pirámide poblacional para el Municipio de Montebello, presenta una estructura regresiva en la cual en su base hay menos población que en el medio, y al final se va evidenciando un incremento de la población. Tal como se indicó anteriormente se evidencia una reducción significativa de la población del municipio de 0 a 24 años, lo que puede estar explicado por la reducción de la natalidad y los procesos migratorio de los jóvenes relacionados con temas de educación superior y oportunidades laborales.

Se evidencia un incremento de la población a partir de los 25 años en adelante, excepto el grupo poblacional de 45 a 54 años que presenta una reducción en el 2023 comparado con el año 2015, aunque se espera un leve incremento de esta población para el año 2030. Es importante generar acciones para la población económicamente activa del municipio comprendida entre los 15 y 65 años que permita que puedan soportar la carga económica de los menores de 15 años y los mayores de 65; teniendo en cuenta el incremento significativo de esta población. Lo que refiere además el mejoramiento constante de los programas gerontológicos para instaurar en el territorio una cultura de envejecimiento saludable y activo.

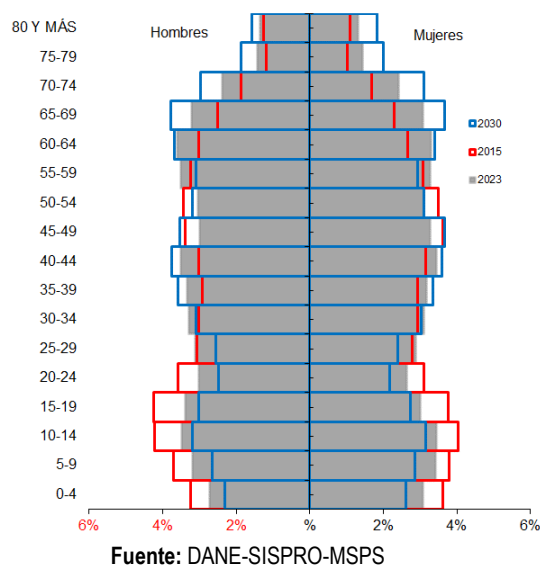
Palacio Municipal "Sigifredo López Hernández"
Tel. 8461020 ext. 301

www.montebello-antioquia.gov.co Código Postal 055040
E mail: alcaldía@montebello-antioquia.gov.co



República de Colombia
Departamento de Antioquia
Municipio de Montebello
Alcaldía

Figura 1: Pirámide poblacional del municipio Montebello, Antioquia, 2015, 2023, 2030.



población por ciclo vital

En cuanto a la distribución de la población por ciclo vital, se encuentra que el municipio para el año 2023 la población infantil representa el 7,1% de la población; presentando una disminución comparada con los infantes registrados en el 2015 y para el 20130 se espera una representación mínima de los menores de 5 años en el municipio, quedando demostrado el proceso de desaceleración de la tasa de natalidad en el territorio. Situación similar que se presenta en los jóvenes del municipio que representan el 9.2% de la población. Es necesario entonces el fortalecimiento y generación de oportunidades en educación, emprendimiento, trabajo, cultura, deporte, entre otros para la ocupación activa y saludable de esta población.

Tal como se evidenció en la pirámide poblacional la población adulta y las personas mayores representan el 66.2% del total de los Montebellenses. Lo cual refiere que el municipio cuenta con una población madura y que debe prepararse para la atención de una población envejeciente a través del fortalecimiento de la economía formal que permita que se llega al ciclo vital de personas mayores con procesos de bienestar asegurados.

Todo lo anterior permite definir en los procesos de planeación en qué edades se concentra la población del municipio y a partir de ello generar procesos de reconocimiento de sus necesidades y la intervención de la misma.

Palacio Municipal "Sigifredo López Hernández"
Tel. 8461020 ext. 301

www.montebello-antioquia.gov.co Código Postal 055040
E mail: alcaldía@montebello-antioquia.gov.co



República de Colombia
 Departamento de Antioquia
 Municipio de Montebello
 Alcaldía

Tabla 6: Proporción de la población por ciclo vital, Montebello - Antioquia 2015, 2023 y 2030.

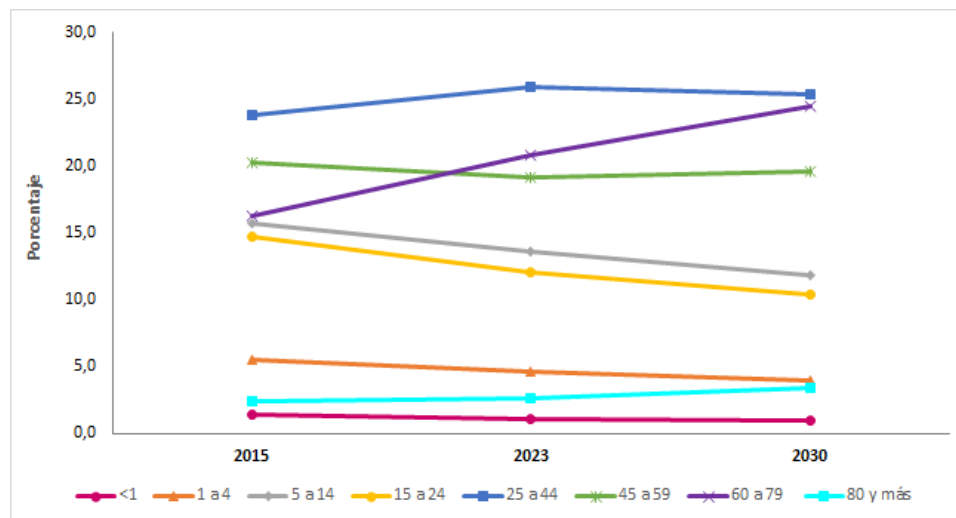
Ciclo vital	2015		2023		2030	
	Número absoluto	Frecuencia relativa	Número absoluto	Frecuencia relativa	Número absoluto	Frecuencia relativa
Primera infancia (0 a 5 años)	571	8,3	492	7,1	431	5,9
Infancia (6 a 11 años)	642	9,3	565	8,1	508	7,0
Adolescencia (12 a 18)	795	11,5	654	9,4	617	8,5
Juventud (19 a 26)	729	10,6	642	9,2	552	7,6
Adultez (27 a 59)	2.877	41,7	2.980	42,7	3.122	43,0
Persona mayor (60 y más)	1.283	18,6	1.640	23,5	2.025	27,9
TOTAL	6.897	100	6.973	100	7.255	100

Fuente: DANE-SISPRO-MSPS

Cambios en la proporción de los habitantes por grupo de edad

Los cambios más importantes en la proporción poblacional por ciclo vital se evidencian en la población de 60 a 79 años de edad que está explicado por el proceso de envejecimiento poblacional. Se evidencia además que la población de 5 a 24 años experimenta una disminución importante en el 2023 comparado con el 2015 y se espera se mantenga dicho comportamiento para el año 20230.

Figura 2. Cambio en la proporción de la población por grupo etarios, Montebello, Antioquia, 2015, 2023 y 2030.



Fuente: DANE-SISPRO-MSPS

Palacio Municipal "Sigifredo López Hernández"
 Tel. 8461020 ext. 301

www.montebello-antioquia.gov.co Código Postal 055040
 E mail: alcaldía@montebello-antioquia.gov.co



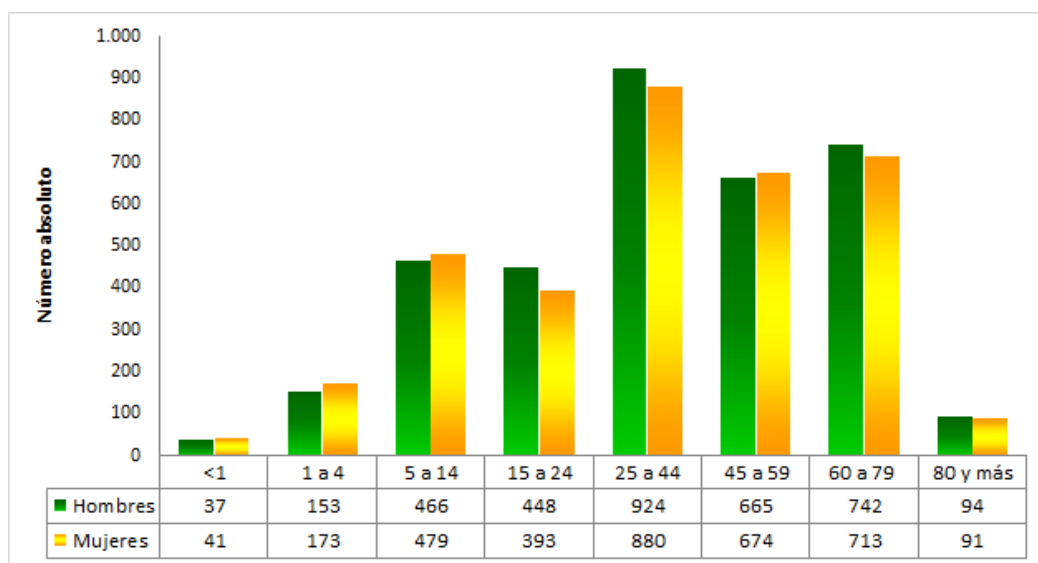
República de Colombia
 Departamento de Antioquia
 Municipio de Montebello
 Alcaldía

Población por sexo y grupo de edad

La población que mayor representación tiene se ubica entre los 15 a 24 años, 25 a 44 años y son principalmente hombres; también predominan los hombres en los grupos entre los 60 a 79 años. Para el caso de las mujeres, se puede observar que predominan en las edades de 1 a 4 años, 5 a 14 años, 45 a 59 años.

Es importante anotar que la población a nivel general del municipio se encuentra en edad económicamente activa, por lo que se debe de tener en cuenta para la ejecución de proyectos de crecimiento económico, educativo, social y cultural del municipio, y así permitir a las nuevas generaciones obtener una estabilidad dentro del municipio.

Figura 3. Población por sexo y grupo de edad de municipio de Montebello, Antioquia, 2023



Fuente: DANE-SISPRO-MSPS

Otros indicadores de estructura demográfica

La razón niños/mujer: por cada 100 mujeres del municipio que se encuentran en edad reproductiva, para el año 2023, hay 27 niños menores de 5 años. Presentándose una disminución de esta relación comparado con el año 2015 (31) y se espera se sostenga dicha relación para el año 2030.

Palacio Municipal "Sigifredo López Hernández"
 Tel. 8461020 ext. 301

www.montebello-antioquia.gov.co Código Postal 055040
 E mail: alcaldía@montebello-antioquia.gov.co



República de Colombia
Departamento de Antioquia
Municipio de Montebello
Alcaldía

El índice de envejecimiento: en el departamento de Antioquia, por cada 100 personas menores de 15 años, había 54 adultos mayores de 82 años en el 2015, 122 para el 2023 y 167 para el 2030, lo que evidencia un envejecimiento progresivo de la población como se ha mencionada a lo largo de este capítulo y que es un indicador relevante para los procesos de planeación.

Índice dependencia infantil: la disminución en la natalidad en los últimos años ha impactado en el comportamiento del índice de dependencia infantil, pasando de 35,06 en 2015 a 30,21 niños entre 0 y 14 años que dependen de 100 personas entre 15 y 64 años en 2023

Índice de Friz: para el año 2023 en el municipio este indicador es de 98,52 refiriendo que la población del municipio en madura asociándose además con la forma de la estructura poblacional revisada anteriormente. Este indicador viene presentando disminución constante en el municipio. En el 2015 se ubicó en 122,4.

Tabla 7. Otros indicadores de estructura demográfica en el municipio de Montebello Antioquia, 2015, 2023, 2030

Índice Demográfico	Año		
	2015	2023	2030
Poblacion total	6.897	6.973	7.255
Poblacion Masculina	3.511	3.529	3.654
Poblacion femenina	3.386	3.444	3.601
Relación hombres:mujer	103,69	102,47	101
Razón ninos:mujer	31	27	23
Indice de infancia	23	19	17
Indice de juventud	21	18	15
Indice de vejez	19	24	28
Indice de envejecimiento	82	122	167
Indice demografico de dependenc	55,09	56,17	60,23
Indice de dependencia infantil	35,06	30,21	26,86
Indice de dependencia mayores	20,04	25,96	33,37
Indice de Friz	122,38	98,52	81,45

Fuente: DANE-SISPRO-MSPS

1.2.2 Dinámica demográfica

Tasa Crecimiento Natural: El crecimiento de la población de Montebello presenta un comportamiento fluctuante entre el periodo comprendido entre 2005 a 2021 con tendencia a la disminución importante en la velocidad del crecimiento para el ultimo de estudio. Lo anterior podría estar explicado en qué, para el año 2021 se registraron más nacimientos que muertes en el municipio, teniendo en cuenta que el crecimiento natural está constituido por la diferencia entre los nacimientos y las defunciones ocurridas en el periodo de año. Para el año 2016 se presentó un

Palacio Municipal "Sigifredo López Hernández"
Tel. 8461020 ext. 301

www.montebello-antioquia.gov.co Código Postal 055040
E mail: alcaldía@montebello-antioquia.gov.co



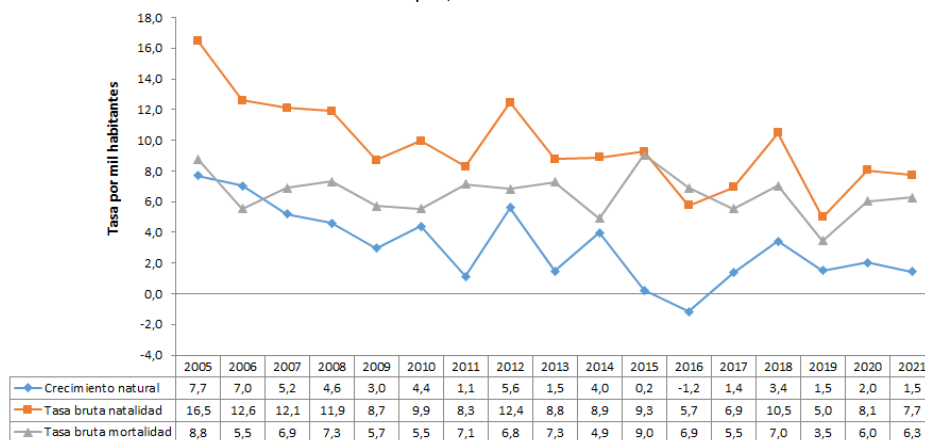
República de Colombia
 Departamento de Antioquia
 Municipio de Montebello
 Alcaldía

crecimiento negativo, es decir, se presentaron mas defunciones que nacimientos en este periodo de análisis.

Tasa bruta de natalidad: por cada mil habitantes del municipio de Montebello para el año 2021 se registraron 7.7 nacidos vivos, las tasas más altas de natalidad se registraron en los años de 2005 a 2008 con tasas por encima de 12 nacidos vivos por cada mil habitantes. Esta reducción podría estar dado por los diferentes programas que se desarrollan en el territorio en torno a los derechos sexuales y reproductivos, y a la ejecución de proyectos de vida claros y estructurados.

Tasa bruta de mortalidad: la tasa bruta de mortalidad que se registró para el año 2021 en el municipio fue de 6.3 por cada mil habitantes del municipio, presentando una disminución en comparación al año 2005.

Figura 4. Comparación entre la Tasa de Crecimiento natural y las Tasas Brutas de Natalidad y Mortalidad del municipio de Montebello Antioquia, 2005 a 2021.



Fuente: DANE-SISPRO-MSPS

Otros indicadores

- **Tasas Específicas de Fecundidad en mujeres entre 10 y 14 años:** la tasa específica de fecundidad, muestra que después de 4 años sin presentarse nacidos vivos en mujeres entre los 10 y 14 años, en el año 2017, se presentaron 4 nacidos vivos por cada mil mujeres en esta edad y para los años 2018 y 2019 no se presentaron embarazos en estos grupos de edad y para el ultimo años analizado se presentaron 4,1 nacimientos por cada mil mujeres.
- **Tasas Específicas de Fecundidad en mujeres entre 15 y 19 años:** por cada 1000 mujeres en el municipio de Montebello, entre los 15 y 19 año se presentaron 45,1 nacidos vivos para el año

Palacio Municipal "Sigifredo López Hernández"
 Tel. 8461020 ext. 301

www.montebello-antioquia.gov.co Código Postal 055040
 E mail: alcaldía@montebello-antioquia.gov.co



República de Colombia
Departamento de Antioquia
Municipio de Montebello
Alcaldía

2021, indicador que ha disminuido si se compara con el año 2020, lo que hace necesario implementar acciones desde la secretaria de salud y la ESE del Municipio que impacten en la reducción de embarazos en menores de edad.

Tabla 8: Otros indicadores de la dinámica de la población del municipio de Montebello, Antioquia 2005 – 2021.

Tasa de fecundidad específica	2005	2006	2007	2008	2009	2010	2011	2012	2013	2014	2015	2016	2017	2018	2019	2020	2021
De 10 a 14	0,0	2,6	5,4	2,9	0,0	0,0	0,0	7,0	0,0	0,0	0,0	0,0	3,9	0,0	0,0	4,1	4,1
De 15 a 19	82,5	50,9	62,5	41,9	71,8	65,7	53,0	75,4	59,0	70,1	86,3	61,5	50,9	43,5	39,7	54,1	45,1

Fuente: DANE-SISPRO-MSPS

1.2.3 Movilidad forzada

De acuerdo con la información disponible en el Registro Único de Víctimas, para el año 2023 en el Municipio de Montebello, se presentaron lo siguiente tipos de hechos victimizante:

- **Víctimas de Ocurrencia:** Personas reconocidas en el marco de la ley 1448 de 2011, que fueron víctimas de un hecho victimizante en el territorio colombiano.
- **Victimas Declaración:** Personas reconocidas en el marco de la ley 1448 de 2011, que declararon (Narraron el hecho victimizante), ante el ministerio público en el territorio.
- **Victima Ubicación:** Personas reconocidas en el marco de la ley 1448 de 2011, que de acuerdo con la última ubicación conocida vive en el territorio.
- **Sujeto de Atención:** Personas reconocidas en el marco de la ley 1448 de 2011, que pueden acceder efectivamente a las medidas de atención y/o reparación. No presentan novedades por fallecimiento o causa o no del hecho victimizante, identificadas con numero de documento válidos y han solicitado ayuda humanitaria directamente o a través de un familiar, que de acuerdo con la última ubicación conocida vive en el territorio.
- **Evento:** Ocurrencia de un hecho victimizante a una persona, en un lugar (Municipio) y en una fecha determinada.

Palacio Municipal "Sigifredo López Hernández"
Tel. 8461020 ext. 301

www.montebello-antioquia.gov.co Código Postal 055040
E mail: alcaldía@montebello-antioquia.gov.co



República de Colombia
 Departamento de Antioquia
 Municipio de Montebello
 Alcaldía

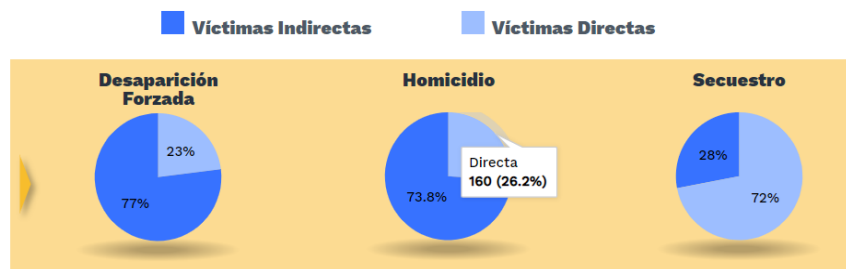
Tabla 9. Hechos Victimizante Desagregados, Municipio de Montebello, Antioquia, a noviembre de 2023.

Hechos Victimizantes Desagregado					
Hecho Victimizante	Víctimas Ocurrencia	Víctimas Declaración	Víctimas Ubicación	Sujetos de Atención	Número de Eventos
Acto terrorista / Atentados / Combates / Enfrentamientos / Hostigamientos	8	6	3	3	8
Amenaza	157	21	57	56	157
Delitos contra la libertad y la integridad sexual en desarrollo del conflicto armado	4	1	3	3	4
Desaparición forzada	204	25	57	52	222
Desplazamiento forzado	4.980	2.303	2.150	1.948	5.261
Homicidio	610	300	232	195	633
Minas Antipersonal, Munición sin Explotar y Artefacto Explosivo improvisado	7	2	3	2	7
Secuestro	25	3	9	9	25
Tortura	8	0	1	1	8
Vinculación de Niños Niñas y Adolescentes a Actividades Relacionadas con grupos armados	2	1	1	1	2
Abandono o Despojo Forzado de Tierras	406	0	186	175	439
Perdida de Bienes Muebles o Inmuebles	18	9	16	15	18
Lesiones Personales Físicas	2	2	3	2	2
Lesiones Personales Psicológicas	9	0	4	4	9
Confinamiento	0	0	1	1	0
Sin información	0	0	1	1	0

Fuente: RUV- Fecha de corte: 31 de octubre 2023: <https://cifras.unidadvictimas.gov.co/Cifras/#!/hechos>

Para el Municipio de Montebello Antioquia, el principal hecho victimizante son los homicidios donde deja 160 víctimas de forma directa que corresponde al 26.2% y 450 víctimas de forma indirecta que corresponde al 73.8%. Para el caso de la desaparición forzada se presenta como víctimas directas 47 que corresponde al 23% y víctimas de forma indirecta 157 que corresponde al 77% y se han presentado 18 secuestros directos que corresponden al 72% y 7 indirectos que corresponde al 28%.

Figura 5. Hechos Victimizante, Municipio de Montebello, Antioquia, a noviembre de 2023.



Fuente: RUV- Fecha de corte: 31 de octubre 2023: <https://cifras.unidadvictimas.gov.co/Cifras/#!/hechos>

Palacio Municipal "Sigifredo López Hernández"
 Tel. 8461020 ext. 301

www.montebello-antioquia.gov.co Código Postal 055040
 E mail: alcaldia@montebello-antioquia.gov.co



República de Colombia
Departamento de Antioquia
Municipio de Montebello
Alcaldía

1.2.4 Población LGBTIQ+

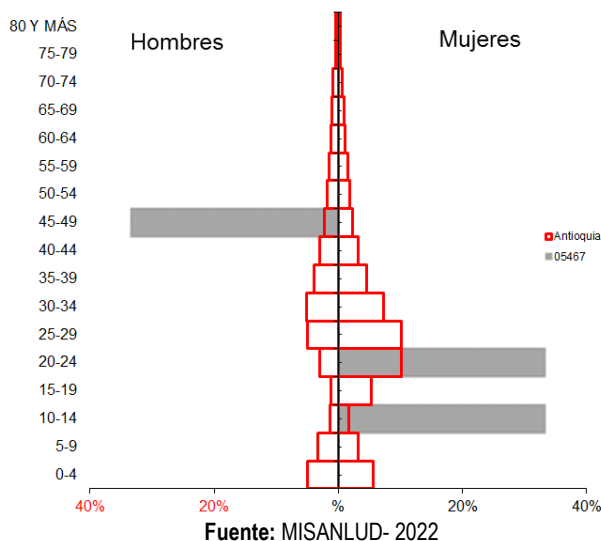
En el municipio no se cuenta con datos que nos permita identificar el total de población LGBTIQ+ y a partir de ello reconocer sus condiciones de vida y salud. Lo que precisa un trabajo por parte de la administración municipal para realizar proceso de caracterización de esta población.

1.2.5 Población Migrante

Teniendo en cuenta la información reportada para el Municipio, se atendieron en el año 2022 un total de 3 migrantes, 1 hombre y 2 mujeres los cuales fueron atendidos 1 como no afiliado y 2 atenciones por particular, esto debido a que no cuenta con documentos válidos para permanecer en el territorio colombiano, sin embargo, dado que estas personas deben solucionar su permanencia para poder acceder a los programas sociales y de salud, y que, para hacerlo, se deben trasladar hacia la ciudad de Medellín, el municipio ha dado prioridad a los menores de 5 años para que puedan ser atendidos e ingresados a algunos programas en salud como crecimiento y desarrollo, y a las gestantes para que puedan adelantar su control prenatal en la ESE del Municipio.

De acuerdo a la información suministrada por el aseguramiento del Municipio, se tiene en base de datos un total de 16 migrantes de los cuales 7 tienen PPT (Permiso de Protección temporal) y 9 son irregulares.

Figura 6. Pirámide de migrantes atendidos en el municipio de Montebello, Antioquia, 2022.



Palacio Municipal "Sigifredo López Hernández"
Tel. 8461020 ext. 301

www.montebello-antioquia.gov.co Código Postal 055040
E mail: alcaldía@montebello-antioquia.gov.co



*República de Colombia
Departamento de Antioquia
Municipio de Montebello
Alcaldía*

1.2.6 Población Campesina

En el departamento de Antioquia, de acuerdo a la Encuesta Nacional de Calidad de Vida para población campesina 2022, hay un total de 1,143 personas mayores de 15 años que se identifican subjetivamente como campesinos.

A pesar de que la población campesina se les asocia con aquellos que residen en las zonas rurales de los territorios y en el municipio de Montebello más del 65% de la población reside en la zona rural que corresponde el 82.8 kilómetros cuadrados del territorio; no se cuenta con un proceso de caracterización que nos permita determinar de ese total cuantos se identifican subjetivamente como campesinos.

1.3 Contexto Institucional de protección social y sectorial en salud

Servicios habilitados IPS

El municipio de Montebello cuenta como una E.S.E de Primer nivel de complejidad con los servicios habilitados y en un constante proceso de mejora para brindar una atención con calidad. Cuenta con servicio de consulta externa, protección específica y detección temprana, Apoyo diagnóstico, servicio de urgencias, Transporte asistencial, internación, procesos.

*Palacio Municipal "Sigifredo López Hernández"
Tel. 8461020 ext. 301*

www.montebello-antioquia.gov.co Código Postal 055040
E mail: alcaldía@montebello-antioquia.gov.co



República de Colombia
 Departamento de Antioquia
 Municipio de Montebello
 Alcaldía

Tabla 10: Servicios habilitados de las Instituciones Prestadoras de Salud. Montebello, Antioquia. 2022

Grupo Servicio	Indicador	2015	2016	2017	2018	2019	2020	2021	2022
APOYO DIAGNÓSTICO Y COMPLEMENTACIÓN TERAPÉUTICA	Número de IPS habilitadas con el servicio de esterilización	1	1	1	1	1	1	1	1
	Número de IPS habilitadas con el servicio de laboratorio clínico	1	1	1	1	1	1	1	1
	Número de IPS habilitadas con el servicio de servicio farmacéutico	1	1	1	1	1	1	1	1
	Número de IPS habilitadas con el servicio de tamización de cáncer de cuello uterino	1	1	1	1	1	1	1	1
	Número de IPS habilitadas con el servicio de toma de muestras citologías cervico-	1	1	1	1	1	1	1	1
	Número de IPS habilitadas con el servicio de toma de muestras de laboratorio clínico	1	1	1	1	1	1	1	1
CONSULTA EXTERNA	Número de IPS habilitadas con el servicio de toma e interpretación de radiografías	1	1	1	1	1	1	1	1
	Número de IPS habilitadas con el servicio de enfermería	1	1	1	1	1	1	1	1
	Número de IPS habilitadas con el servicio de medicina general	1	1	1	1	1	1	1	1
INTERNACION	Número de IPS habilitadas con el servicio de odontología general	1	1	1	1	1	1	1	1
	Número de IPS habilitadas con el servicio de general adultos	1	1	1	1	1	1	1	1
	Número de IPS habilitadas con el servicio de general pediátrica	1	1	1	1	1	1	1	1
NO DEFINIDO	Número de IPS habilitadas con el servicio de obstetricia	1	1	1	1	1	1	1	1
	Número de IPS habilitadas con el servicio de proceso esterilización			1					
PROCESOS	Número de IPS habilitadas con el servicio de proceso esterilización	1	1		1	1	1	1	1
	Número de IPS habilitadas con el servicio de atención preventiva salud oral higiene	1	1	1	1	1	1	1	1
PROTECCION ESPECIFICA Y DETECCION TEMPRANA	Número de IPS habilitadas con el servicio de detección temprana - alteraciones de la	1	1	1	1	1	1	1	1
	Número de IPS habilitadas con el servicio de detección temprana - alteraciones del	1	1	1	1	1	1	1	1
	Número de IPS habilitadas con el servicio de detección temprana - alteraciones del	1	1	1	1	1	1	1	1
	Número de IPS habilitadas con el servicio de detección temprana - alteraciones del	1	1	1	1	1	1	1	1
	Número de IPS habilitadas con el servicio de detección temprana - alteraciones en el	1	1	1	1	1	1	1	1
	Número de IPS habilitadas con el servicio de detección temprana - cáncer de cuello	1	1	1	1	1	1	1	1
	Número de IPS habilitadas con el servicio de detección temprana - cáncer seno	1	1	1	1	1	1	1	1
	Número de IPS habilitadas con el servicio de planificación familiar	1	1	1	1	1	1	1	1
	Número de IPS habilitadas con el servicio de promoción en salud	1	1	1	1	1	1	1	1
	Número de IPS habilitadas con el servicio de protección específica - atención al recién	1	1	1	1	1	1	1	1
	Número de IPS habilitadas con el servicio de protección específica - atención del parto	1	1	1	1	1	1	1	1
	Número de IPS habilitadas con el servicio de protección específica - atención en	1	1	1	1	1	1	1	1
	Número de IPS habilitadas con el servicio de protección específica - atención	1	1	1	1	1	1	1	1
	Número de IPS habilitadas con el servicio de protección específica - vacunación	1	1	1	1	1	1	1	1
TRANSPORTE ASISTENCIAL	Número de IPS habilitadas con el servicio de vacunación	1	1	1	1	1	1	1	1
	Número de IPS habilitadas con el servicio de transporte asistencial básico	1	1	1	1	1	1	1	1
URGENCIAS	Número de IPS habilitadas con el servicio de servicio de urgencias	1	1	1	1	1	1	1	1

Fuente: SISPRO – MSPS

Otros indicadores de sistema sanitario

En la siguiente tabla donde se describe la capacidad instalada de los prestadores, se puede ver que son muy bajos los indicadores, lo que no permite una adecuada prestación de servicios de salud a los pobladores del Municipio y el mejoramiento de un año a otro es mínimo.

Palacio Municipal "Sigifredo López Hernández"
 Tel. 8461020 ext. 301

www.montebello-antioquia.gov.co Código Postal 055040
 E mail: alcaldia@montebello-antioquia.gov.co



República de Colombia
Departamento de Antioquia
Municipio de Montebello
Alcaldía

Tabla 11: Otros indicadores del sistema sanitario en el Municipio de Montebello, Antioquia 2022.

Indicador	2022
Razón de ambulancias básicas por 1.000 habitantes	0,29
Razón de ambulancias medicalizadas por 1.000 habitantes	0,00
Razón de ambulancias por 1.000 habitantes	0,29
Razón de camas de adulto por 1.000 habitantes	0,29
Razón de camas de cuidado intensivo por 1.000 habitantes	0,00
Razón de camas de cuidado intermedio por 1.000 habitantes	0,00
Razón de camas por 1.000 habitantes	0,44

Fuente: SISPRO-MSPS-RIPS

Sistema sanitario

Con relación a los indicadores que mide el sistema sanitario se observa que en las coberturas administrativas de vacunación con BCG para nacidos vivos, indicada una situación de riesgo que requiere intervención inmediata en el municipio, ya que presenta diferencias significativas con relación al Departamento

Esta situación puede deberse a que al municipio le asigna una cantidad de nacimientos en el año, y en la cual se le asigna una cantidad de dosis de BCG para aplicar, sin embargo, por cercanía a Medellín y municipios del Valle del aburra, un gran número de nacimientos ocurren fuera del Municipio, y es ahí en estas instituciones donde el recién nacido recibe la primera dosis de la vacuna. A pesar de que en la demás coberturas de vacunación no hay diferencias significativa entre el municipio con respecto al departamento, se observa que no alcanza la meta establecida del 95% de cobertura, desde la secretaria de salud, la ESE y la EAPB se debe implementar estrategias para fortalecer el programa PAI, analizar las acciones de demanda inducida que nos permita establecer el impacto que han tenido en el programas y como se puede mejorar a través de las acciones de salud pública y Atención primaria en salud la canalización a la población susceptible a vacunar en el municipio así como demás programas relacionados con las de prevención de la enfermedad y atención y mantenimiento de la salud

En los demás indicadores no se presenta diferencias entre el municipio con respecto al departamento.

Tabla 12: Determinantes intermedios de la salud - Sistema sanitario de Montebello, Antioquia 2006 – 2020.

Palacio Municipal "Sigifredo López Hernández"
Tel. 8461020 ext. 301

www.montebello-antioquia.gov.co Código Postal 055040
E mail: alcaldía@montebello-antioquia.gov.co



República de Colombia
Departamento de Antioquia
Municipio de Montebello
Alcaldía

Determinantes intermedios de la salud	Antioquia	Montebello	Comportamiento																		
			2006	2007	2008	2009	2010	2011	2012	2013	2014	2015	2016	2017	2018	2019	2020	2021			
Porcentaje de hogares con barreras de acceso a los servicios para cuidado de la primera infancia (DNP-DANE)	7,3	1,2																			
Porcentaje de hogares con barreras de acceso a los servicios de salud (DNP- DANE)	4,5	5,6																			
Cobertura de afiliación al SGSSS (MSPS)	99,6	80,6																			
Coberturas administrativas de vacunación con BCG para nacidos vivos (MSPS)	89,6	32,1																			
Coberturas administrativas de vacunación con DPT 3 dosis en menores de 1 año (MSPS)	85,4	92,9																			
Coberturas administrativas de vacunación con polio 3 dosis en menores de 1 año (MSPS)	84,6	92,9																			
Coberturas administrativas de vacunación con triple viral dosis en menores de 1 año (MSPS)	84,1	93,7																			
Porcentaje de nacidos vivos con cuatro o más consultas de control prenatal (EEVV-DANE)	87,2	94,5																			
Cobertura de parto institucional (EEVV-DANE)	99,1	100,0																			
Porcentaje de partos atendidos por personal calificado (EEVV-DANE)	99,2	100,0																			

Fuente: DANE-SISPRO-MPS

Caracterización EAPB

Las EAPB deben garantizar el personal médico y profesional competente, y la presencia de tecnología necesaria para prestar los servicios de salud. Además, de un acceso oportuno a servicios y tecnologías de salud, en condiciones de igualdad, respeto, y dando prioridad a los grupos vulnerables. Es obligación de todas las EAPB eliminar todas las barreras administrativas que impidan y dilaten la debida prestación del servicio en salud.

Todas las EAPB deben brindarle atención integral al usuario, mediante la adopción de procedimientos, mecanismos, medios, instrumentos y canales de atención necesarios que cumplan con los principios de oportunidad, eficacia, calidad, accesibilidad, continuidad disponibilidad y buen trato.

En el municipio de Montebello el 62.33% de la población se encuentra afiliadas al régimen subsidiado en salud, un 12.22% al régimen contributivo, un 23.24% no se encuentra afiliado y un 1,46% se encuentra afiliado al régimen de excepción.

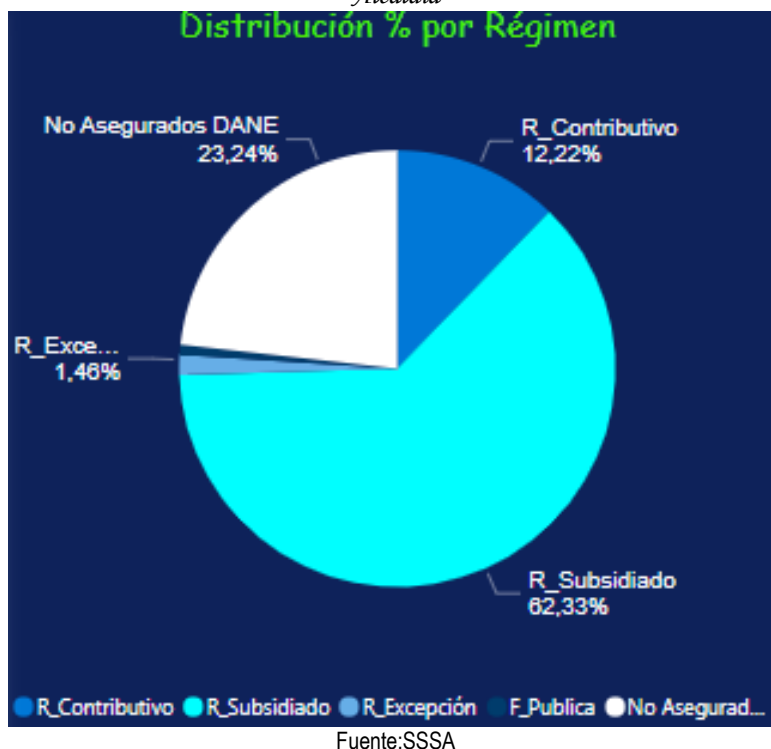
Figura 5: Cobertura de afiliación al SGSSS de Montebello, 2023.

Palacio Municipal "Sigifredo López Hernández"
Tel. 8461020 ext. 301

www.montebello-antioquia.gov.co Código Postal 055040
E mail: alcaldía@montebello-antioquia.gov.co



República de Colombia
Departamento de Antioquia
Municipio de Montebello
Alcaldía



La Empresa Promotora de Salud con mayor número de afiliados en el municipio es Savia Salud con un total de 4.305, de los cuales el 95,3% se encuentran afiliados al régimen subsidiado y el 4,7% en el régimen contributivo a través de proceso de movilidad. Seguido se encuentra la Nueva Eps, con un total de 938 afiliados de los cuales 657 se encuentran afiliados en el régimen contributivo.

De acuerdo a la distribución anterior es importante fortalecer las estrategias de afiliación al régimen contributivo a través de las actividades de Evasión y el fortalecimiento de la economía informal logrando su transición al régimen contributivo y de esta manera lograr un equilibrio financiero, teniendo en cuenta la contribución solidaria del sistema de salud.

Figura 6: Número de afiliados por EPS y Régimen en el municipio de Montebello, 2023.

Palacio Municipal "Sigifredo López Hernández"
Tel. 8461020 ext. 301

www.montebello-antioquia.gov.co Código Postal 055040
E mail: alcaldía@montebello-antioquia.gov.co



República de Colombia
Departamento de Antioquia
Municipio de Montebello
Alcaldía



Fuente:SSSA

En el municipio hay presencia de dos EAPB, Savia salud y Nueva EPS.

Morbilidad

Para el año 2022, en el municipio se presentaron 11,32 casos de bajo peso al nacer por cada cien nacidos vivos de los cuales el 7,41% se encontraban sus madres afiliadas a Savia Salud en el régimen subsidiado. Para la misma vigencia en los afiliados de la EPS en mención no, se presentaron casos de sífilis congénita. La incidencia de tétano neonatal fue de cero.

Priorización

De acuerdo a la caracterización poblacional reportada en el 2023 por las EAPB, para el municipio de Montebello realizaron la priorización de los siguientes indicadores de acuerdo a los riesgos individuales de la población afiliada:

- Porcentaje de personas atendidas por enfermedades no transmisibles por EAPB
- ✓ Captación de Hipertensión Arterial de personas de 18 a 69 años
- ✓ Prevalencia de obesidad en personas de 18 a 64 años
- ✓ Tasa ajustada de mortalidad por enfermedades del sistema circulatorio
- ✓ Tasa ajustada de mortalidad por diabetes mellitus
- ✓ Porcentaje de personas atendidas por condiciones transmisibles y nutricionales por EAPB

Palacio Municipal "Sigifredo López Hernández"
Tel. 8461020 ext. 301

www.montebello-antioquia.gov.co Código Postal 055040
E mail: alcaldía@montebello-antioquia.gov.co



República de Colombia
Departamento de Antioquia
Municipio de Montebello
Alcaldía

1.3 Gobierno y gobernanza en el sector salud

Políticas Públicas Municipales

“Por política Pública entendemos la acción del Estado orientada por el gobierno que, de una manera coherente, integral, legítima, sistemática y sostenible, busca responder a las demandas sociales y desarrollar los mandatos constitucionales y legales, acudiendo a distintos métodos de análisis, modelos de gestión y criterios de evaluación, con la participación de los actores involucrados en el problema y en la búsqueda de la solución” (2010. Pág. 7).

En el municipio de Montebello con el ánimo de responder a esas demandas sociales y recopilando la participación de diferentes actores para la unificación de conceptos y realidades de la población del municipio para la búsqueda de soluciones; cuenta con diferentes políticas públicas que se desarrollan a continuación:

Tabla 13: Relación de Políticas Públicas del municipio de Montebello, Antioquia.

Título del Acuerdo	Número	Año	Finalidad
política Pública "Montebello tiene Corazón de Niño" para la protección de los derechos de la infancia y adolescencia en el municipio de Montebello, Antioquia.	006	2007	Garantizar a la infancia y a la adolescencia su pleno y armonioso desarrollo para que crezcan en el seno de la familia y la comunidad, en un ambiente de felicidad, amor y comprensión. Prevalciendo el reconocimiento a la igualdad y dignidad humana, sin discriminación alguna.
Política Pública de envejecimiento y vejez en el municipio de Montebello juntos compartiendo experiencias	001	2015	Adoptar e implementar Política Pública de envejecimiento y vejez en el municipio de Montebello -juntos compartiendo experiencias con enfoque diferencial y preferencial con mecanismos de participación concertados para la población envejeciente y vieja, la cual será integral de los planes de desarrollo, y se registrará conforme a normas vigentes sobre el adulto mayor en Colombia y presente acuerdo.

Palacio Municipal "Sigifredo López Hernández"
Tel. 8461020 ext. 301

www.montebello-antioquia.gov.co Código Postal 055040
E mail: alcaldía@montebello-antioquia.gov.co



República de Colombia
Departamento de Antioquia
Municipio de Montebello
Alcaldía

Título del Acuerdo	Número	Año	Finalidad
Política Pública de Discapacidad en el municipio de Montebello	005	2006	Adoptar la Política Pública de Discapacidad en el municipio de Montebello, para generar acciones de prevención, rehabilitación, accesibilidad a oportunidades en cuanto a la integración educativa, laboral, productiva, de salud, recreación y al deporte.
Política Pública de salud Mental, prevención, atención integral al consumo de sustancias psicoactivas y ruta futuro del municipio de Montebello.	05467-200-0201-009-2021	2021	Adoptar la Política Publica de salud mental, como parte de la garantía y protección del derecho fundamental de la salud.
Política pública de Equidad y Genero	005	2014	
Política pública de Seguridad Alimentaria y nutricional	05467-100-14-01-110-2020	2020	

Fuente: Elaboración Propia

Agenda Antioquia 2040

La Agenda Antioquia 2040 es el punto de inicio del plan estratégico territorial para los próximos veinte años, la cual propone la Gobernación de Antioquia, es una construcción colectiva, la cual convoca a la ciudadanía a realizar proyectos y programas que ayuden al desarrollo integral del territorio y sus habitantes. (Gobernación Antioquia_2022).

El municipio de Montebello Sueña y proyecta una Antioquia al 040 fortalecida, equitativa, con inclusión, respeto por la naturaleza, la cual el ser humano sea el centro de un territorio armonioso y en paz, con todas las necesidades básicas cubiertas, con más oportunidades para el campo y las futuras generaciones, empleo digno, sostenibilidad ambiental, con vías, desarrollo agropecuario y económico. Que la educación y la cultura permitan la superación de las dificultades y la pobreza para que los habitantes no tengan que abandonar sus territorios; y un departamento que conserve la tradición de los valores como el respeto, la unión, la comprensión y la solidaridad.

Palacio Municipal "Sigifredo López Hernández"
Tel. 8461020 ext. 301

www.montebello-antioquia.gov.co Código Postal 055040
E mail: alcaldía@montebello-antioquia.gov.co



República de Colombia
 Departamento de Antioquia
 Municipio de Montebello
 Alcaldía

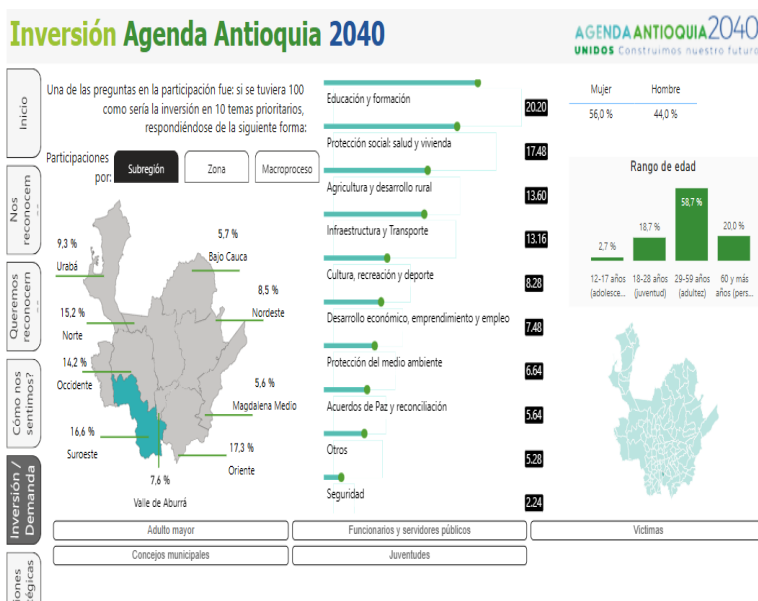
Componente de Inversión:

Con relación a la Agenda 2024, participaron diferentes actores del Municipio de Montebello (Adultos Mayores – Ambiental – funcionarios y servidores públicos – Instancias de participación, organizaciones sociales y comunitarias – juventud – mujeres -personas con discapacidad y víctimas), en la cual se realizó la siguiente pregunta: “Si tuviera 100 como sería la inversión en 10 temas prioritarios” a lo cual los diferentes actores dieron respuesta:

Los diferentes actores responden que se realizaría mayor inversión en temas relacionados de protección social: Educación y formación con 20.20%, seguido con el 17,40% apuntaron a la inversión en protección social como salud y vivienda y en tercer lugar la agricultura y desarrollo rural 13,60%.

Como se observa siendo el municipio de Montebello un 67% de sus habitantes residen en la zona rural, en la cual se debieran avanzar la inversión en los tema de desarrollo rural, se tiene un visión más a la educación nuestros jóvenes quieren continuar con sus procesos educativos que les permita adquirir conocimientos en otras áreas que se puedan desempeñar laboralmente en otros campos y que muchos casos por situaciones económicas no se puede trasladar a Medellín a continuar con sus estudios luego de terminar la secundaria.

Figura 7: Inversión Agenda Antioquia 2040, Montebello 2022.



Fuente: Agenda Antioquia 2040.

Palacio Municipal “Sigifredo López Hernández”
 Tel. 8461020 ext. 301

www.montebello-antioquia.gov.co Código Postal 055040
 E mail: alcaldía@montebello-antioquia.gov.co



República de Colombia
 Departamento de Antioquia
 Municipio de Montebello
 Alcaldía

Componente Acciones estratégicas

En el Municipio Montebello se pudo evidenciar que, dentro de las demandas sociales identificadas en las acciones estratégicas, los diferentes grupos sociales que participaron de las actividades de la agenda 2040 sus mayores demandas sociales para determinar donde se deben de focalizar las políticas para lograr las mejores condiciones de bienestar son: en primer lugar encontramos desarrollo económico, segundo lugar se identifican desarrollo rural y agropecuario y en tercer lugar se identifica cultura e identidades.

Figura 39. Acciones estratégicas Agenda Antioquia 2040, Montebello, 2022.



Fuente: Agenda Antioquia 2040.

Según la demanda de la población relacionados en temas como trabajo decente y desarrollo económico le apuntaron en mayor participación al desarrollo económico con 75% y ambiente y sostenibilidad con el 25%

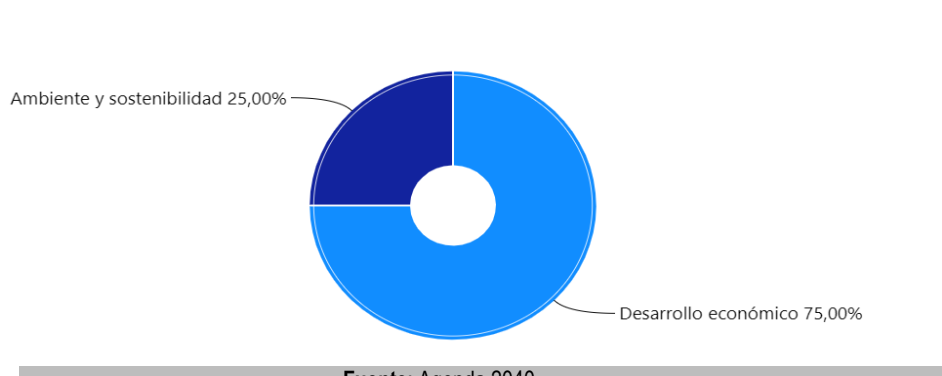
Palacio Municipal "Sigifredo López Hernández"
 Tel. 8461020 ext. 301

www.montebello-antioquia.gov.co Código Postal 055040
 E mail: alcaldía@montebello-antioquia.gov.co



República de Colombia
Departamento de Antioquia
Municipio de Montebello
Alcaldía

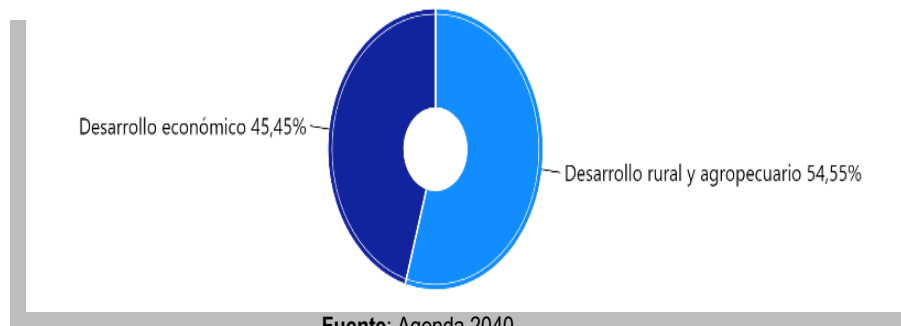
Figura 8: Demanda de la población relacionada con trabajo decente y desarrollo Económico, Montebello, 2021.



Fuente: Agenda 2040

En relación al fin de la pobreza el 54.55% favoreció al desarrollo rural y agropecuario y el 45,55% al desarrollo económico

Figura 9: Demanda de la población relacionada con el fin de la pobreza, Montebello, 2021.



Fuente: Agenda 2040

En el tema de salud y bienestar la demanda de la población favoreció más en 75% los temas de salud.

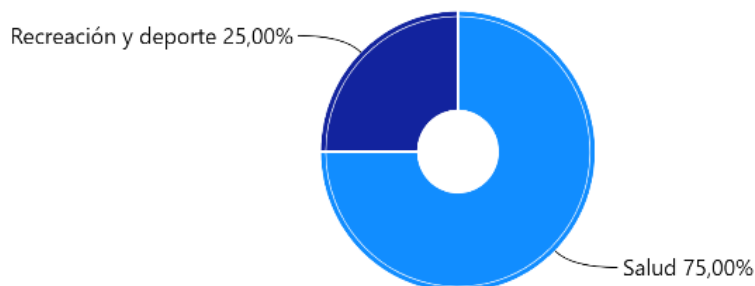
Palacio Municipal "Sigifredo López Hernández"
Tel. 8461020 ext. 301

www.montebello-antioquia.gov.co Código Postal 055040
E mail: alcaldía@montebello-antioquia.gov.co



República de Colombia
Departamento de Antioquia
Municipio de Montebello
Alcaldía

Figura 10: Demanda de la población relacionada con el salud y bienestar. Montebello, 2021.



Fuente: Agenda 2040

Cartografía social

La cartografía social es una propuesta conceptual y metodológica que permite construir un conocimiento integral de un territorio, utilizando instrumentos técnicos y vivenciales. Se trata de una herramienta de planificación y transformación social, que permite una construcción del conocimiento desde la participación y el compromiso social, posibilitando la transformación del mismo (Herrera, 2008.p. 3)

Es un método participativo de investigación colectiva que parte de una perspectiva integradora, mediante la cual se entiende que la realidad es construida por las personas, desde sus experiencias culturales, interpersonales y políticas, las cuales influyen en la representación mental.

A partir de lo anterior en el municipio de Montebello se realizó un proceso de priorización de las problemáticas en salud, de manera participativa a través de encuentros en veredas, corregimientos y algunos sectores de la zona urbana con el animo de identificar aquellas situaciones que la población considera que determinan su bienestar y condiciones de salud y que estas estén asociadas a esos procesos de priorización a través de los análisis estadísticos y epidemiológicos de las fuentes de información.

En el desarrollo metodológico de los encuentros se presentó tres momentos; el primero se realizó un proceso de contextualización de la actividad y la importancia de la misma para la definición y priorización de los problemas en salud en el municipio en sus diferentes niveles territoriales (municipio, corregimiento, veredas y zona urbana). En el segundo momento se realizó una contextualización de las problemáticas en salud identificadas en el ASIS de vigencias anteriores y análisis de la información dispuesto en sistemas como SIVIGILA, RUAF, RIPS entre otras. Luego se

Palacio Municipal "Sigifredo López Hernández"
Tel. 8461020 ext. 301

www.montebello-antioquia.gov.co Código Postal 055040
E mail: alcaldía@montebello-antioquia.gov.co



República de Colombia
Departamento de Antioquia
Municipio de Montebello
Alcaldía

realizó un pequeño conversatorio de lo socializado y se realizó subgrupos de trabajo para dar respuestas a preguntas guiadas. En el tercer momento se compiló los resultados de los diferentes subgrupos y se realizó un proceso de priorización de aquellos problemas en salud que como comunidad ellos identifican en el territorio.

Objetivo General

Priorizar desde una perspectiva comunitaria los problemas que afectan las condiciones de salud para brindar herramientas para la toma de decisiones que permitan minimizar el riesgo de muerte o discapacidad en el municipio de Montebello, a partir del análisis de situación de salud.

Objetivos Específicos

- Identificar las principales condiciones de salud que aquejan a la población del municipio y sus determinantes
- Plantear los aspectos que deben ser modificados para lograr la transición de la situación actual a la situación deseada.



Palacio Municipal "Sigifredo López Hernández"
Tel. 8461020 ext. 301

www.montebello-antioquia.gov.co Código Postal 055040
E mail: alcaldía@montebello-antioquia.gov.co



*República de Colombia
Departamento de Antioquia
Municipio de Montebello
Alcaldía*



Método Hanlon

El método Hanlon es un instrumento que proporciona un enfoque más preciso para la asignación de prioridades a los programas de salud pública, a través de la clasificación de los problemas con base a la magnitud del problema, severidad, eficacia de la solución y factibilidad de la intervención²³. Este método constituye una tecnología en salud para la toma de decisiones adecuadas; aplica una fórmula basada en criterios preestablecidos: a mayor puntaje, mayor prioridad.

$$(A+B) CxD$$

- B. Magnitud del problema (# grupo/población)
- C. Severidad del problema (evaluar todos los problemas y se obtiene la media)
- D. Eficacia de la solución (escala 0,5 – 0 – 1,5; 0,5 = difícil solución; 1,5 = existe solución posible)
- E. Factibilidad del programa de intervención

La puntuación asignada a cada uno de los criterios definidos en el método Hanlon, son los siguientes:

- ✓ Magnitud: 0 a 10 puntos
- ✓ Severidad: 0 a 10 puntos
- ✓ Efectividad: 0,5 a 1,5 puntos
- ✓ Factibilidad del programa de intervención

*Palacio Municipal "Sigifredo López Hernández"
Tel. 8461020 ext. 301*

www.montebello-antioquia.gov.co Código Postal 055040
E mail: alcaldía@montebello-antioquia.gov.co



República de Colombia
 Departamento de Antioquia
 Municipio de Montebello
 Alcaldía

- ✓ Pertinencia: 0 a 1 punto
- ✓ Economía: 0 a 1 punto
- ✓ Recursos: 0 a 1 punto
- ✓ Legalidad: 0 a 1 punto
- ✓ Aceptabilidad: 0 a 1 punto

Resultados priorización de problemas

Problema	Magnitud (0-10)	Severidad (0-10)	Efectividad (0,5-1,5)	Factibilidad (1=SI / 0=NO)					Puntuación
				Pertinencia (0-1)	Economía (0-1)	Recursos (0-1)	Legalidad (0-1)	Aceptabilidad (0-1)	
Viviendas sin Acceso Agua potable	10	10	0,5	1	0	0	1	1	30
Incidencia de casos Enfermedad Diarreica Aguda	8	5	0,9	1	1	1	1	1	11,7
Se mantiene una cultura de No tenencia responsable de mascotas generando un incremento en los casos de agresiones por animales potencialmente transmisores de rabia	8	7	1	1	1	1	1	1	15
Coberturas no útiles en vacunación en algunos de los Biológicos trazadores, siendo necesario mejorar la articulación intersectorial	10	10	1,3	1	1	1	1	1	26
bajas cobertura de afiliación al régimen Contributivo, debido a la alta informalidad laboral y evasión al SGSSS	7	5	0,7	1	1	1	1	1	8,4

Palacio Municipal "Sigifredo López Hernández"
 Tel. 8461020 ext. 301

www.montebello-antioquia.gov.co Código Postal 055040
 E mail: alcaldía@montebello-antioquia.gov.co



República de Colombia
 Departamento de Antioquia
 Municipio de Montebello
 Alcaldía

Problema	Magnitud (0-10)	Severidad (0-10)	Efectividad (0,5-1,5)	Factibilidad (1=SI / 0=NO)					Puntuación
				Pertinencia (0-1)	Economía (0-1)	Recursos (0-1)	Legalidad (0-1)	Aceptabilidad (0-1)	
El municipio requiere del fortalecimiento de la entidad sanitaria, debido a la falta de idoneidad de algunos colaboradores, conocimientos previos del sistema de salud y las responsabilidades propias de la secretaría de salud	6	5	1,4	1	1	1	1	1	15,4
Falta de empoderamiento de la comunidad en los diferentes espacios de participación en salud para poyar la toma de decisiones la priorización de recursos en salud.	8	8	1	1	1	1	1	1	16
Percepción de inoportunidad en la prestación de los servicios de salud por parte de la población rural del municipio	10	8	1	1	1	1	1	1	18
demoras en la prestación de servicios en salud de alta complejidad para la atención con especialistas y procesos de remisión	10	9	1	1	1	1	1	1	19
En el municipio existe la infraestructura física de 3 centros de salud, uno de ellos en muy mal estado y los otros dos son sólo utilizados para la realización de brigadas de	10	9	0,8	1	0	0	1	1	45,6

Palacio Municipal "Sigifredo López Hernández"
 Tel. 8461020 ext. 301

www.montebello-antioquia.gov.co Código Postal 055040
 E mail: alcaldía@montebello-antioquia.gov.co



República de Colombia
 Departamento de Antioquia
 Municipio de Montebello
 Alcaldía

Problema	Magnitud (0-10)	Severidad (0-10)	Efectividad (0,5-1,5)	Factibilidad (1=SI / 0=NO)					Puntuación
				Pertinencia (0-1)	Economía (0-1)	Recursos (0-1)	Legalidad (0-1)	Aceptabilidad (0-1)	
salud, es necesario el fortalecimiento de estos centros con recurso humana, dotación que puedan contar con su servicio misional.									
En el municipio es débil los procesos de gestión del riesgo en salud ante emergencias y desastres	8	7	1	1	0	1	1	1	60
Deficiente consolidación en el municipio de una cultura de hábitos de vida saludable para reducir la incidencia de enfermedades transmisibles como hipertensión y diabetes	5	6	0,9	1	1	1	1	1	9,9
En el municipio se evidencian dificultades para la generación de una cultura del autocuidado y la corresponsabilidad social en torno a la salud mental; logrando de esta manera incrementos en las cosas de violencia de genero e intentos de suicidio.	5	5	0,7	1	1	1	1	1	7
deficiencia en la prestación de servicios de salud sexual y reproductiva, para la prevención de embarazo	5	6	1,2	1	1	1	1	1	13,2



República de Colombia
 Departamento de Antioquia
 Municipio de Montebello
 Alcaldía

Problema	Magnitud (0-10)	Severidad (0-10)	Efectividad (0,5-1,5)	Factibilidad (1=SI / 0=NO)					Puntuación
				Pertinencia (0-1)	Economía (0-1)	Recursos (0-1)	Legalidad (0-1)	Aceptabilidad (0-1)	
en adolescentes, violencias sexuales, prevención y control de las Infecciones de Transmisión Sexual y en la garantía de los derechos sexuales y reproductivos									

Conclusiones del capítulo

- De acuerdo a la información del DANE, la población para el año 2023 es de 6.973 personas, de los cuales el 50,6% son hombres y el 49,3% son mujeres, lo cual corresponde a 3.529 a hombres y 3.444 mujeres.
- En la cabecera del Municipio de Montebello Antioquia se ubica aproximadamente el 34.1% de los habitantes y el 65.9% restante se encuentra en las diferentes veredas y los corregimientos del Municipio.
- El grado de Urbanización del Municipio de Montebello es de 34.1 el cual representa la población que reside en zona urbana respecto al total de la población.
- En el Municipio de Montebello, Antioquia el 98.98% de la población no tiene ningún grupo étnico, el 0,68% no reporta y el 0,22% que corresponde a 13 personas se identifican dentro de la población Negro(a), Mulato(a), Afrodescendiente, Afrocolombiano(a), y se identifican 7 indígenas.
- La pirámide poblacional para el Municipio de Montebello, presenta una estructura estacional ya que no presenta una natalidad y una mortalidad con variaciones significativas. En los grupos de edad entre 0 a 24 años de edad, de 45 a 54 años de edad presenta disminución con respecto al 2015 en ambos sexos, para los demás grupos de edad se incrementa la población si se compara igualmente al 2015.

Palacio Municipal "Sigifredo López Hernández"
 Tel. 8461020 ext. 301

www.montebello-antioquia.gov.co Código Postal 055040
 E mail: alcaldía@montebello-antioquia.gov.co



República de Colombia
Departamento de Antioquia
Municipio de Montebello
Alcaldía

- Con relación a la población por grupo de edad, la población que más proporción tiene es la adultez entre los 27 y 59 años, en el año 2023, aportando un 42.7% del total de la población. En el año 2023, con respecto al año 2015, todos los grupos de edad, presentan disminución, excepto en la población adultez y mayor de 60 años que presenta aumento del 4,9%.
- Según los porcentajes la mayor proporción de habitantes esta entre 25 y 44 años, que equivale a un 25,9%, seguido se evidencian la población entre 60 y 79 años, y la población entre 45 y 59. Lo cual se evidencia un aumento de la esperanza de vida de la población, requiriendo implementar políticas de atención en salud, fortalecer las acciones para la prevención de enfermedades crónicas y del sistema circulatorio.
- Es importante anotar que la población a nivel general del municipio se encuentra en edad económicamente ya que la mayor representación tiene se ubica entre los 15 a 24 años, 25 a 44 años y son principalmente hombres y en el caso de las mujeres se puede observar que predominan en las edades de 1 a 4 años, 5 a 14 años, 45 a 59 años.
- Con relación a la dinámica migratoria se evidencia se presenta una mayor tasa de natalidad frente al comportamiento de la mortalidad, sin embargo esta última presenta una tendencia incrementar mientras que la natalidad presenta una tendencia a disminuir.
- Para el caso de las Tasas Específicas de Fecundidad en mujeres entre 10 y 14 años ha presentado una tendencia fluctuante a través de los años, para los años 2012 a 2017 no se presentaron nacimientos, pero es de mencionar que para el año 2020 y 2021 se han reportado 4 nacimientos con una tendencia a incrementar. Para el caso Tasas Específicas de Fecundidad en mujeres entre 15 y 19 años se ha presentado una disminución para el año 2021.
- Para el Municipio de Montebello Antioquia, el principal hecho victimizante son los homicidios donde deja 160 víctimas de forma directa que corresponde al 26.2% y 450 víctimas de forma indirecta.
- De acuerdo a la información suministrada por el aseguramiento del Municipio, se tiene en base de datos un total de 16 migrantes de los cuales 7 tienen PPT (Permiso de Protección temporal) y 9 son irregulares.

Palacio Municipal "Sigifredo López Hernández"
Tel. 8461020 ext. 301

www.montebello-antioquia.gov.co Código Postal 055040
E mail: alcaldía@montebello-antioquia.gov.co



*República de Colombia
Departamento de Antioquia
Municipio de Montebello
Alcaldía*



Capítulo II. PROCESOS ECONOMICOS Y CIRCUNSTANCIAS DE LA VIDA SOCIAL

*Palacio Municipal "Sigifredo López Hernández"
Tel. 8461020 ext. 301*

www.montebello-antioquia.gov.co Código Postal 055040
E mail: alcaldía@montebello-antioquia.gov.co



República de Colombia
Departamento de Antioquia
Municipio de Montebello
Alcaldía

2.1 Procesos económicos y condiciones de trabajo del territorio

Ocupación/Empleo

Tasa de Formalidad Laboral.

Mide el porcentaje de la población formal ocupada en el municipio de Montebello. Esta incluye los ocupados que laboran en una empresa de cinco trabajadores o más, incluyendo los profesionales independientes, patrones, empleadores, obreros y empleados del gobierno, y excluyendo trabajadores.

Para el Municipio de Montebello la tasa de formalidad laboral es del 30,43% por cada mil trabajadores formales, comparado con el 2019 presento una reducción 2.11% para el año 2021. Montebello es un municipio pequeño donde no se tiene muchas fuentes de empleabilidad, está la ESE San Antonio, la Alcaldía y el Banco agrario que genera empleos estables en municipio, además de la agricultura a través de los cultivos de Café en época de cosecha genera un número importante de empleo y a su vez ingresos para las familias que se benefician.

Figura 11: Tasa de Formalidad Laboral, Montebello, 2021.



Fuente: DANE – Gran Encuesta Integrada de Hogares (GEIH)

Tasa de desempleo

Mide el porcentaje de personas que están buscando trabajo, respecto al número de personas que integran la fuerza laboral.

Para el municipio en el año 2021 se presentó una tasa de desempleo del 15,12% por cada mil desempleados y la cual se evidencia una tendencia al aumento de acuerdo a lo descrito en la tabla siguiente.

Como se mencionó una de las grandes problemáticas de Municipio son la deficiencia en las fuentes de empleos formales en el municipio, que garantice estabilidad y seguridad a las personas y aunque el municipio es una zona cafetera, en las temporadas de cosecha escasea la mano de obra ya que

Palacio Municipal "Sigifredo López Hernández"
Tel. 8461020 ext. 301

www.montebello-antioquia.gov.co Código Postal 055040
E mail: alcaldía@montebello-antioquia.gov.co



República de Colombia
Departamento de Antioquia
Municipio de Montebello
Alcaldía

nuestros jóvenes se están trasladando al casco urbano o municipios cercanos como Caldas y Medellín en busca de mejores oportunidades.

Figura 12: Tasa de desempleo, Montebello, 2021.



Fuente: DANE – Gran Encuesta Integrada de Hogares (GEIH)

2.2 Condiciones de vida del territorio

Condiciones de vida

Al comparar estos indicadores de condiciones de vida entre el municipio con respecto al departamento se observa que existen diferencias significativas, siendo la situación más crítica para el municipio donde las coberturas de acueducto, Cobertura de alcantarillado, Índice de riesgo de la calidad del agua para consumo humano (IRCA) y Porcentaje de hogares sin acceso a fuentes de agua mejorada son muy inferiores al del todo departamento.

Estas situaciones pueden generar un factor de riesgos para la presencia de enfermedades transmisibles como las EDA, IRA e infecciones de la piel, es importante fortalecer las acciones de educación e información sobre el tratamiento del agua para consumo humano.

En el caso de la cobertura de servicios de electricidad y porcentaje de hogares inadecuada de eliminación de excreta representa mayor favorabilidad para el municipio, no se observan diferencias significativas.

Entre la zona rural y urbana en relación a la cobertura de servicios de electricidad no se reportan diferencias significativas, mientras que los de cobertura de acueducto y alcantarillado, requiere intervención para la modificación de estos determinantes para mejorar las condiciones de vida de la población rural.

Palacio Municipal "Sigifredo López Hernández"
Tel. 8461020 ext. 301

www.montebello-antioquia.gov.co Código Postal 055040
E mail: alcaldía@montebello-antioquia.gov.co



República de Colombia
 Departamento de Antioquia
 Municipio de Montebello
 Alcaldía

Tabla 14: Determinantes intermedios de la salud - condiciones de vida. Montebello, Antioquia, 2020.

Determinantes intermedios de la salud	Antioquia	Montebello
Cobertura de servicios de electricidad	99,4	98,2
Cobertura de acueducto	90,3	37,1
Cobertura de alcantarillado	80,9	19,8
Índice de riesgo de la calidad del agua para consumo humano (IRCA)	6,7	47,9
Porcentaje de hogares sin acceso a fuentes de agua mejorada (DNP-DANE)	13,1	34,1
Porcentaje de hogares con inadecuada eliminación de excretas (DNP-DANE)	14,3	16,0

Fuente: SISPRO-MSPS-RIPS

Seguridad alimentaria y nutricional Disponibilidad de alimentos

No existen diferencia estadísticamente significativa del porcentaje de nacidos vivos con bajo peso al nacer en el municipio con respecto a los datos del departamento para el año 2020, este indicador esta para el municipio por debajo del indicador del departamento, sin embargo, se requiere seguir fortaleciendo las atenciones oportunas de las maternas realizar seguimiento a todo el proceso de gestación para minimizar los riesgos materno infantil y evitar así la morbilidad perinatal.

Tabla 15: Determinantes intermedios de la salud – Seguridad alimentaria y nutricional de Montebello, Antioquia 2006-2020.

Determinantes intermedios de la salud	Antioquia	Montebello	Comportamiento																	
			2006	2007	2008	2009	2010	2011	2012	2013	2014	2015	2016	2017	2018	2019	2020			
Porcentaje de nacidos vivos con bajo peso al nacer (EEVV-DANE)	9,2	3,6	↘	↗	↘	↘	↗	↗	↘	↘	-	↘	↗	↘	↗	↗	↗	↘		

Fuente: DANE-SISPRO-MSPS

Cobertura de la vacunación PAI

Con relación a los indicadores que mide el sistema sanitario se observa que en las coberturas administrativas de vacunación con BCG para nacidos vivos, indicada una situación de riesgo que

Palacio Municipal “Sigifredo López Hernández”
 Tel. 8461020 ext. 301

www.montebello-antioquia.gov.co Código Postal 055040
 E mail: alcaldía@montebello-antioquia.gov.co



República de Colombia
 Departamento de Antioquia
 Municipio de Montebello
 Alcaldía

requiere intervención inmediata en el municipio, ya que presenta diferencias significativas con relación al Departamento.

Esta situación puede deberse a que al municipio le asigna una cantidad de nacimientos en el año, y en la cual se le asigna una cantidad de dosis de BCG para aplicar, sin embargo, por cercanía a Medellín y municipios del Valle del aburra, un gran número de nacimientos ocurren fuera del Municipio, y es ahí en estas instituciones donde el recién nacido recibe la primera dosis de la vacuna.

A pesar de que en la demás coberturas de vacunación no hay diferencias significativa entre el municipio con respecto al departamento, se observa que no alcanza la meta establecida del 95% de cobertura, desde la secretaria de salud, la ESE y la EAPB se debe implementar estrategias para fortalecer el programa PAI, analizar las acciones de demanda inducida que nos permita establecer el impacto que han tenido en el programas y como se puede mejorar a través de las acciones de salud pública y Atención primaria en salud la canalización a la población susceptible a vacunar en el municipio así como demás programas relacionados con las de prevención de la enfermedad y atención y mantenimiento de la salud.

Tabla 16: Determinantes intermedios de la salud - Sistema sanitario de Montebello, Antioquia 2006 – 2021

Determinantes intermedios de la salud	Antioquia	Montebello	Comportamiento																		
			2006	2007	2008	2009	2010	2011	2012	2013	2014	2015	2016	2017	2018	2019	2020	2021			
Porcentaje de hogares con barreras de acceso a los servicios para cuidado de la primera infancia (DNP-DANE)	7,3	1,2																			
Porcentaje de hogares con barreras de acceso a los servicios de salud (DNP- DANE)	4,5	5,6																			
Cobertura de afiliación al SGSSS (MSPS)	99,6	80,6																			
Coberturas administrativas de vacunación con BCG para nacidos vivos (MSPS)	89,6	32,1																			
Coberturas administrativas de vacunación con DPT 3 dosis en menores de 1 año (MSPS)	85,4	92,9																			
Coberturas administrativas de vacunación con polio 3 dosis en menores de 1 año (MSPS)	84,6	92,9																			
Coberturas administrativas de vacunación con triple viral dosis en menores de 1 año (MSPS)	84,1	93,7																			
Porcentaje de nacidos vivos con cuatro o más consultas de control prenatal (EEVV-DANE)	87,2	94,5																			
Cobertura de parto institucional (EEVV-DANE)	99,1	100,0																			
Porcentaje de partos atendidos por personal calificado (EEVV-DANE)	99,2	100,0																			

Fuente: DANE-SISPRO-MPS

Palacio Municipal "Sigifredo López Hernández"
 Tel. 8461020 ext. 301

www.montebello-antioquia.gov.co Código Postal 055040
 E mail: alcaldía@montebello-antioquia.gov.co

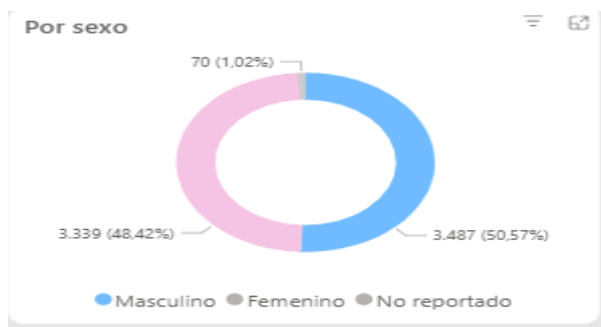


República de Colombia
Departamento de Antioquia
Municipio de Montebello
Alcaldía

Cobertura de la vacunación contra el COVID-19

El municipio de Montebello se ha tiene 6.896 personas con esquema completo a noviembre se tiene una cobertura de vacunación de esquema completo del 66.95%. La mayor proporción de vacunados se encuentran en el grupo mayor de 40 años que alcanza cobertura de esquema completo mayor al 70%, la población mayor de 80 años que es la población de más riesgos de morir por esta enfermedad tiene una cobertura mayor del 100%. En cuanto al sexo los hombres registran mayor porcentaje de vacunación que las mujeres. Se requiere fortalecer estrategia para focalizar las personas que tiene esquema sin completar

Figura 13: Distribución de dosis aplicadas de biológicos Covid19 según sexo en el Municipio de Montebello – Antioquia diciembre de 2023.



Cobertura de educación

Las tasas de cobertura bruta de educación media y el porcentaje de hogares con alfabetismo, del Municipio, para el año 2021 presenta diferencia estadísticamente significativa respecto a los mismos indicadores en el resto del Departamento, lo que refleja una situación crítica, por lo que se requiere intervención por parte de la entidad territorial.

Es necesario promover la presencia de programas educativos técnicos a través de instituciones como el SENA, especialmente para aquellos jóvenes que termina su secundaria y no cuenta con la posibilidad de estudiar una carrera universitaria fuera del municipio.

Tabla 17: Tasa de cobertura bruta de educación de Montebello Antioquia, 2005 – 2021.

Palacio Municipal "Sigifredo López Hernández"
Tel. 8461020 ext. 301

www.montebello-antioquia.gov.co Código Postal 055040
E mail: alcaldía@montebello-antioquia.gov.co



República de Colombia
 Departamento de Antioquia
 Municipio de Montebello
 Alcaldía

Eventos de Notificación Obligatoria	Antioquia	Montebello	Comportamiento																		
			2003	2004	2005	2006	2007	2008	2009	2010	2011	2012	2013	2014	2015	2016	2017	2018	2019	2020	2021
Porcentaje de hogares con analfabetismo (DNP-DANE)	8,5	16,9	-	-	-	-	-	-	-	-	-	-	-	-	-	-	-	☑	☑	-	-
Tasa de cobertura bruta de Educación categoría Primaria (MEN)	105,4	95,8	-	-	☑	☑	☑	☑	☑	☑	☑	☑	☑	☑	☑	☑	☑	☑	☑	☑	☑
Tasa de cobertura bruta de Educación Categoría Secundario (MEN)	119,6	95,5	-	-	☑	☑	☑	☑	☑	☑	☑	☑	☑	☑	☑	☑	☑	☑	☑	☑	☑
Tasa de cobertura bruta de Educación Categoría Media (MEN)	90,7	75,1	-	-	☑	☑	☑	☑	☑	☑	☑	☑	☑	☑	☑	☑	☑	☑	☑	☑	☑

Fuente: SISPRO-MSPS-RIPS

Pobreza

Proporción de población en necesidades básicas insatisfechas, al 2018 se tiene, aproximadamente el 39,5% de la población del municipio presenta necesidades básicas insatisfechas, ubicándose el 17,6% en la cabecera y el 40 en el resto.

Proporción de población en miseria: La proporción de la población en miseria, para el Municipio de Montebello es de 8,52% de la población, de la cual el 11% se ubica en la zona rural y el 3% en la cabecera.

Proporción de población en hacinamiento: En el Municipio el 5,1% de los hogares están en hacinamiento.

2.3 Dinámicas de convivencia en el territorio

Factores Psicológicos y Culturales

La tasa de incidencia de violencia contra la mujer y el indicador de violencia intrafamiliar para el Municipio de Montebello no se observa diferencias significativas con respecto al resto del departamento de Antioquia, se debe seguir fortaleciendo la ruta de atención de estos casos, así como las acciones en prevención de este flagelo que afecta a la sociedad

Palacio Municipal "Sigifredo López Hernández"
 Tel. 8461020 ext. 301

www.montebello-antioquia.gov.co Código Postal 055040
 E mail: alcaldía@montebello-antioquia.gov.co



República de Colombia
Departamento de Antioquia
Municipio de Montebello
Alcaldía

Tabla 18: Determinantes intermedios de la salud - factores psicológicos y culturales de Montebello, Antioquia, 2020.

Determinantes intermedios de la salud	Antioquia	Montebello
Tasa de incidencia de violencia intrafamiliar (Intituto Nacional de Medicina Legal y Ciencias Forenses) 2020	35,3	45,2
Tasa de incidencia de violencia contra la mujer (Intituto Nacional de Medicina Legal y Ciencias Forenses) 2019	118,9	61,2

Fuente: SISPRO-MSPS-RIPS

Palacio Municipal "Sigifredo López Hernández"
Tel. 8461020 ext. 301

www.montebello-antioquia.gov.co Código Postal 055040
E mail: alcaldía@montebello-antioquia.gov.co



*República de Colombia
Departamento de Antioquia
Municipio de Montebello
Alcaldía*



Capítulo III. DESENLACES MÓRBIDOS Y MORTALES

*Palacio Municipal "Sigifredo López Hernández"
Tel. 8461020 ext. 301*

www.montebello-antioquia.gov.co Código Postal 055040
E mail: alcaldía@montebello-antioquia.gov.co



*República de Colombia
Departamento de Antioquia
Municipio de Montebello
Alcaldía*

3.1 Análisis de la morbilidad

3.1.1 Principales causas y sub- causas de morbilidad

Durante los años analizados, 2009 a 2022, se presentaron un total de 226.070 atenciones de las cuales las mujeres registraron el mayor número de consultas con un 64.59% del total de las consultas en el periodo de análisis.

Las consultas del año 2022 aportaron el 3% de las consultas registrado en el periodo de análisis,

Dentro de las primeras causas de consulta por ciclo vital se destacan las consultas por enfermedades no transmisibles con 70% de las consultas para el 2022, el ciclo vital del Adultez (29 - 59 años) es el que mayores consultas apporto por esta causa, así como en el comportamiento en general por todas las causas, posiblemente estas atenciones esta relacionadas con consultas de control a los diferentes programas de prevención y detección temprana.

El 58% de las consultas por estas causas se registraron en mujeres, haciendo mayor uso de los servicios de salud para el 2022.

La primera infancia apporto el 4.99% de las consultas, este ciclo vital fue el que menos consultas género, la primera causa fueron las enfermedades no transmisibles, la segunda causa de consulta en esta población fue con el 36% las Condiciones transmisibles y nutricionales.

En este ciclo los hombres consultaron más que las mujeres en un 59% y aunque el comportamiento con respecto al total de las consultas las mujeres son las que usaron los servicios de salud, en este ciclo los hombres son los que mayor uso de los servicios de salud realizaron especialmente la consultas por enfermedades no transmisibles.

La población de 5 años a 11 años considerada como de la infancia registraron 299 atenciones en el 2022, con un porcentaje de participación con respecto al total de consulta de 4.05%, de igual manera que en los demás ciclos vitales las enfermedades no transmisibles registran el mayor número de consultas con el 51%, en este ciclo, siendo los hombres continuaron aportando el mayor número de consultas por estas enfermedades.

El 6% del total de las consultas fueron en por los adolescentes que corresponde al grupo de edad de 12 a 18 años, en este grupo se registra el mismo comportamiento del ciclo anterior con 51% de las

*Palacio Municipal "Sigifredo López Hernández"
Tel. 8461020 ext. 301*

www.montebello-antioquia.gov.co Código Postal 055040
E mail: alcaldía@montebello-antioquia.gov.co



*República de Colombia
Departamento de Antioquia
Municipio de Montebello
Alcaldía*

consultas por enfermedades no transmisibles y la segunda causa fueron las mal clasificadas en menos porcentajes, en este grupo el mayor número de consulta fueron en las mujeres.

En el ciclo vital de la juventud aportó el 8% de la consulta en el año 2022, en este grupo según sexo las mujeres con 66.83% de las atenciones, indicando que fueron las que mayor uso de los servicios de salud hicieron, el diagnóstico que más registro consulta en este ciclo fueron enfermedades no transmisibles.

En el ciclo vital de la adultez fueron las que más atenciones en salud registraron en el 2022 aportaron el 41.81% de la consulta, el comportamiento por sexo sigue las mujeres registrando mayor número de consultas con respecto a los hombres, la segunda causa están las consultas por enfermedades mal clasificadas.

El comportamiento de la morbilidad por ciclo vital nos muestra que las enfermedades no transmisibles es la causa por lo que los habitantes consultaron más en el 2022 en especial, en la población de la adultez y mayores de 60 años, los riesgos asociados a esta enfermedad como el sedentarismo, hábitos inadecuados de vida y de alimentación, falta de actividad física, se requiere desde las acciones de atención primaria en salud y las intervenciones de salud pública, sensibilizar sobre la importancia de promover la actividad física participar en los diferentes programas de por salud muévase pues, así como lograr hábitos saludables, alimentación baja en grasas, azúcares y sales y asistir a actividades de protección específica y detección temprana que permita minimizar los riesgos que agravan estas enfermedades.

En relación a las enfermedades mal clasificadas que se posicionaron en la segunda causa que mayor registro de atenciones en todo los ciclos vitales a excepción de la primera infancia, es importante mejorar los procesos de clasificación de los diagnósticos, que le permita a la autoridad sanitaria intervenir y establecer acciones frente a factores de riesgos definidos que estén afectando la salud y el bienestar de nuestra población, así mismo se eviten tratamientos errados que afecten o agraven la salud de las personas, así mismo se genera costos en la atención en salud.

Las Lesiones aportan el 9% de las consultas para el 2022, siendo los hombres que más consulta por estas causas y en especial en ciclo vital de la adultez

En general la morbilidad registra una disminución de las consultas para la vigencia 2022 con respecto al 2021 del 25% de las atenciones.

*Palacio Municipal "Sigifredo López Hernández"
Tel. 8461020 ext. 301*

www.montebello-antioquia.gov.co Código Postal 055040
E mail: alcaldia@montebello-antioquia.gov.co



República de Colombia
 Departamento de Antioquia
 Municipio de Montebello
 Alcaldía

Tabla 19: Distribución porcentual de las principales causas de morbilidad, por ciclo vital. Montebello, Antioquia 2009 – 2022.

Ciclo vital	Gran causa de morbilidad	Total													Δ pp 2021-2022	Tendencia	
		2009	2010	2011	2012	2013	2014	2015	2016	2017	2018	2019	2020	2021			2022
Primera infancia (0 - 5años)	Condiciones transmisibles y nutricionales	17,95	26,67	22,22	40,76	42,38	33,90	22,20	38,78	38,29	34,70	29,73	20,28	18,24	36,96	18,72	
	Condiciones maternas	2,56	3,33	47,62	6,64	1,39	2,40	2,63	2,28	0,52	0,78	0,47	0,26	3,34	4,35	1,30	
	Enfermedades no transmisibles	61,84	45,00	15,87	34,60	26,32	42,23	49,40	38,78	39,78	48,86	53,82	60,72	61,40	48,38	-18,02	
	Lesiones	5,13	10,00	0,00	9,00	6,93	8,05	4,06	6,84	4,87	5,01	5,89	6,98	8,51	5,16	-8,35	
	Condiciones mal clasificadas	12,82	15,00	14,29	9,00	22,99	13,42	21,72	13,31	16,54	13,64	10,09	11,76	8,51	8,15	-0,36	
														100,00			
Infancia (6 - 11 años)	Condiciones transmisibles y nutricionales	23,08	5,80	2,90	18,58	13,37	14,70	9,25	10,03	14,08	13,87	15,29	11,00	7,02	14,05	7,33	
	Condiciones maternas	0,00	1,45	0,00	0,00	0,00	0,00	0,00	0,00	0,00	0,00	0,00	0,00	0,00	0,00	0,00	
	Enfermedades no transmisibles	48,72	59,42	72,46	55,74	52,28	60,15	67,15	64,77	59,93	63,99	65,38	66,03	66,37	55,18	-11,19	
	Lesiones	20,51	13,04	1,45	15,30	10,64	10,69	9,98	8,40	8,12	5,23	8,43	9,73	10,53	12,37	1,85	
	Condiciones mal clasificadas	7,69	20,29	23,19	10,38	23,71	14,46	13,63	16,80	17,87	16,91	10,90	13,24	16,08	18,39	2,31	
														100,00			
Adolescencia (12 - 18 años)	Condiciones transmisibles y nutricionales	12,79	12,75	9,04	10,91	9,64	9,73	6,08	9,32	9,33	7,63	9,03	7,56	4,57	6,92	2,35	
	Condiciones maternas	16,28	2,68	3,19	7,57	8,63	8,44	8,26	3,35	1,55	1,91	2,41	4,63	2,78	1,12	-1,67	
	Enfermedades no transmisibles	62,79	51,01	54,26	59,02	55,40	61,06	57,00	59,74	61,31	67,34	68,34	69,35	68,86	61,12	-17,77	
	Lesiones	3,49	5,37	20,21	12,03	9,78	6,87	6,77	7,17	7,27	6,47	8,66	8,67	9,24	8,26	-0,99	
	Condiciones mal clasificadas	4,65	28,19	13,30	10,47	16,55	13,90	21,90	20,43	20,55	16,66	11,56	9,79	14,51	32,59	18,08	
														100,00			
Juventud (14 - 26 años)	Condiciones transmisibles y nutricionales	5,79	10,09	8,33	7,48	7,19	5,44	6,48	12,22	11,12	12,36	10,52	10,36	3,47	8,33	4,36	
	Condiciones maternas	27,27	6,42	5,30	13,38	14,17	10,79	8,92	6,02	6,40	6,69	6,27	15,88	10,46	10,46	5,42	
	Enfermedades no transmisibles	47,93	62,39	57,53	51,51	52,08	67,16	64,54	62,07	59,02	61,37	63,61	63,59	53,53	55,72	2,19	
	Lesiones	5,79	6,42	10,61	14,68	5,73	4,00	5,94	6,41	6,02	5,75	5,60	8,78	14,51	13,56	-0,95	
	Condiciones mal clasificadas	13,22	14,68	18,18	12,95	20,83	12,64	14,12	13,65	17,82	14,12	13,58	11,00	12,51	11,93	-0,59	
														100,00			
Adultez (27 - 59 años)	Condiciones transmisibles y nutricionales	7,34	3,90	4,86	5,42	4,58	4,56	5,92	10,57	6,73	7,42	7,02	5,86	4,01	6,92	2,91	
	Condiciones maternas	10,78	4,13	2,43	2,29	2,41	1,23	2,04	0,78	1,18	1,03	0,70	0,89	0,75	0,49	-0,26	
	Enfermedades no transmisibles	68,12	72,02	77,78	77,39	75,23	83,23	75,97	73,00	76,58	76,66	79,63	78,18	79,73	68,95	-10,78	
	Lesiones	4,36	3,90	2,60	5,23	5,22	2,75	4,16	5,12	3,86	4,05	3,89	6,94	7,29	11,53	4,24	
	Condiciones mal clasificadas	9,40	16,06	12,33	9,67	12,55	8,24	11,92	10,53	11,65	10,84	8,76	8,13	8,22	12,11	3,89	
														100,00			
Persona mayor (Mayores de 60 años)	Condiciones transmisibles y nutricionales	1,40	1,30	2,26	2,14	3,04	3,08	2,57	3,86	2,90	3,76	3,91	3,43	1,52	3,63	2,12	
	Condiciones maternas	0,00	0,00	0,00	0,00	0,00	0,00	0,00	0,00	0,00	0,00	0,00	0,00	0,00	0,00	0,00	
	Enfermedades no transmisibles	83,26	71,50	85,03	84,37	86,71	88,82	85,15	83,68	86,27	84,29	85,57	85,67	88,67	84,45	-5,22	
	Lesiones	4,65	14,25	3,39	5,17	3,65	1,78	3,34	4,17	1,88	2,79	3,37	3,50	3,23	5,74	2,51	
	Condiciones mal clasificadas	10,70	12,95	9,32	8,32	6,60	6,32	8,94	8,29	8,94	9,17	7,14	7,39	5,58	6,17	0,50	
														100,00			

Fuente: SISPRO-MSPS-RIPS

Palacio Municipal "Sigifredo López Hernández"
 Tel. 8461020 ext. 301

www.montebello-antioquia.gov.co Código Postal 055040
 E mail: alcaldia@montebello-antioquia.gov.co



República de Colombia
 Departamento de Antioquia
 Municipio de Montebello
 Alcaldía

Tabla 20: Distribución porcentual de las principales causas de morbilidad, en hombres, por ciclo vital. Montebello, Antioquia 2009–2022.

Ciclo vital	Gran causa de morbilidad	Hombres																	Tendencia
		2009	2010	2011	2012	2013	2014	2015	2016	2017	2018	2019	2020	2021	2022	Δ pp 2021-2022			
Primera infancia (0 - 5 años)	Condiciones transmisibles y nutricionales	27,27	16,00	50,00	39,05	33,33	33,97	28,02	37,13	39,41	35,29	31,34	19,25	16,13	33,33	17,20			
	Condiciones perinatales	4,55	8,00	21,43	8,57	0,54	0,32	2,42	4,04	1,07	0,67	0,32	0,00	1,61	5,94	4,20			
	Enfermedades no transmisibles	59,09	40,00	28,57	36,19	25,27	41,03	40,58	36,03	37,75	48,56	52,26	63,10	66,18	50,68	-15,44			
	Lesiones	4,55	20,00	0,00	4,76	5,38	8,33	3,86	8,46	4,26	5,68	7,11	6,95	8,60	4,57	-4,04			
	Condiciones mal clasificadas	4,55	16,00	0,00	11,43	35,48	16,35	25,12	14,34	17,51	11,80	8,97	10,70	7,53	5,48	-2,05			
															100,00				
Infancia (6 - 11 años)	Condiciones transmisibles y nutricionales	25,93	4,26	2,00	17,65	12,72	15,01	9,05	11,40	17,82	13,07	15,46	9,57	8,59	6,63	-1,96			
	Condiciones maternas	0,00	2,13	0,00	0,00	0,00	0,00	0,00	0,00	0,00	0,00	0,00	0,00	0,00	0,00	0,00			
	Enfermedades no transmisibles	40,74	44,68	80,00	54,90	66,47	58,56	66,52	63,21	57,64	61,72	65,41	66,38	60,61	57,23	-3,38			
	Lesiones	25,93	19,15	2,00	16,67	9,83	13,11	9,05	8,81	8,91	6,54	9,90	11,01	11,62	13,25	1,34			
	Condiciones mal clasificadas	7,41	29,79	16,00	10,78	10,98	13,32	15,38	16,58	15,64	18,67	9,23	13,04	19,19	22,89	3,70			
															100,00				
Adolescencia (12 - 18 años)	Condiciones transmisibles y nutricionales	26,83	20,55	6,36	14,98	10,00	12,94	7,74	9,16	9,33	9,73	10,90	4,91	3,33	6,15	2,11			
	Condiciones maternas	4,88	0,00	1,82	0,00	0,00	0,00	0,00	0,00	0,00	0,00	0,00	0,00	0,00	0,00	0,00			
	Enfermedades no transmisibles	60,88	65,75	50,91	55,52	65,43	61,32	59,80	61,46	59,10	64,38	65,54	72,28	66,67	59,78	-6,89			
	Lesiones	7,32	8,22	30,91	15,94	14,57	11,25	12,61	10,24	10,08	11,59	14,14	11,40	19,49	11,17	-8,31			
	Condiciones mal clasificadas	0,00	5,48	10,00	12,56	10,00	14,49	20,06	19,14	21,49	13,70	9,42	11,40	10,51	22,91	12,99			
															100,00				
Juventud (14 - 26 años)	Condiciones transmisibles y nutricionales	14,71	12,82	6,38	7,46	10,74	6,22	9,66	12,97	13,93	14,06	12,09	12,33	4,26	10,84	6,59			
	Condiciones maternas	0,00	0,00	0,00	0,00	0,83	0,00	0,00	0,00	0,00	0,04	0,00	0,00	0,00	0,49	0,39			
	Enfermedades no transmisibles	47,06	74,36	59,57	48,05	66,94	69,89	64,83	66,11	57,15	61,91	63,73	64,21	53,80	50,74	-3,06			
	Lesiones	8,82	10,26	17,02	40,35	14,05	9,33	13,79	12,76	13,03	11,59	11,60	16,62	31,31	27,59	-3,72			
	Condiciones mal clasificadas	29,41	2,56	17,02	6,14	7,44	14,57	11,72	8,16	15,88	12,39	12,58	6,84	10,64	10,34	-0,29			
															100,00				
Adultez (27 - 59 años)	Condiciones transmisibles y nutricionales	12,86	5,08	7,82	5,06	5,04	6,34	10,11	13,96	7,45	9,26	9,30	7,42	5,00	6,83	1,33			
	Condiciones maternas	0,00	0,00	0,00	0,00	0,00	0,00	0,00	0,00	0,00	0,00	0,00	0,00	0,00	0,00	0,00			
	Enfermedades no transmisibles	71,43	64,41	66,48	78,37	76,88	80,18	71,88	68,25	75,87	73,41	74,80	75,83	73,64	64,90	-8,73			
	Lesiones	7,86	5,65	6,70	9,97	9,66	5,76	7,35	9,89	7,03	8,15	7,03	9,92	14,36	19,13	4,77			
	Condiciones mal clasificadas	7,86	24,86	18,99	6,60	8,43	7,72	10,66	7,92	9,65	9,18	8,87	6,84	7,00	9,13	2,13			
															100,00				
Persona mayor (Mayores de 60 años)	Condiciones transmisibles y nutricionales	0,94	0,53	1,64	2,44	3,59	2,48	2,84	3,58	2,93	3,75	4,38	3,46	1,75	5,67	3,31			
	Condiciones maternas	0,00	0,00	0,00	0,00	0,00	0,00	0,00	0,00	0,00	0,00	0,00	0,00	0,00	0,00	0,00			
	Enfermedades no transmisibles	80,19	84,66	83,61	80,93	84,36	88,29	83,88	84,85	85,92	82,60	85,60	85,06	89,74	82,76	-6,98			
	Lesiones	2,83	6,35	3,28	9,31	5,21	2,30	5,00	3,17	1,89	3,06	2,92	3,80	4,06	6,57	2,11			
	Condiciones mal clasificadas	16,04	8,47	11,48	7,32	6,84	6,93	8,28	8,40	9,25	10,59	7,10	7,67	4,46	5,01	0,55			

Fuente: SISPRO-MSPS-RIPS

Palacio Municipal "Sigifredo López Hernández"
 Tel. 8461020 ext. 301

www.montebello-antioquia.gov.co Código Postal 055040
 E mail: alcaldia@montebello-antioquia.gov.co



República de Colombia
 Departamento de Antioquia
 Municipio de Montebello
 Alcaldía

Tabla 21: Distribución porcentual de las principales causas de morbilidad, en mujeres, por ciclo vital. Montebello, Antioquia 2009–2022.

Ciclo vital	Gran causa de morbilidad	Mujeres														Δ pp 2021-2022	Tendencia
		2009	2010	2011	2012	2013	2014	2015	2016	2017	2018	2019	2020	2021	2022		
Primera infancia (0 - 5 años)	Condiciones transmisibles y nutricionales	5,88	34,29	14,29	42,45	52,00	33,84	16,51	40,55	37,25	34,04	27,95	21,25	20,98	42,28	21,30	
	Condiciones perinatales	0,00	0,00	55,10	4,72	2,29	4,04	2,83	0,39	0,00	0,91	0,63	0,50	5,59	2,01	-3,58	
	Enfermedades no transmisibles	64,71	48,57	12,24	33,02	27,43	43,18	58,02	41,73	41,69	48,09	55,54	58,50	55,24	37,58	-17,66	
	Lesiones	5,88	2,86	0,00	13,21	8,57	7,83	4,25	5,12	5,43	4,27	4,55	7,00	8,39	6,04	-2,95	
	Condiciones mal clasificadas	23,53	14,29	18,37	6,60	9,71	11,11	18,40	12,20	15,63	15,69	11,34	12,75	9,79	12,08	2,39	
															100,00		
Infancia (6 - 11 años)	Condiciones transmisibles y nutricionales	16,67	9,09	5,26	19,75	14,10	14,29	9,47	8,52	10,39	14,70	15,09	12,77	4,86	23,31	18,45	
	Condiciones maternas	0,00	0,00	0,00	0,00	0,00	0,00	0,00	0,00	0,00	0,00	0,00	0,00	0,00	0,00	0,00	
	Enfermedades no transmisibles	66,67	90,91	52,63	56,79	36,54	62,29	67,86	66,46	62,19	66,34	65,35	65,60	74,31	52,63	-21,67	
	Lesiones	8,33	0,00	0,00	13,58	11,54	7,43	11,05	7,95	7,35	3,87	6,69	8,16	9,03	11,28	2,35	
	Condiciones mal clasificadas	8,33	0,00	42,11	9,88	37,82	16,00	11,58	17,05	20,07	15,09	12,86	13,48	11,81	12,78	0,98	
															100,00		
Adolescencia (12 - 18 años)	Condiciones transmisibles y nutricionales	0,00	5,26	12,82	7,44	9,28	7,43	4,97	9,44	9,33	6,20	7,92	8,75	5,36	7,43	2,18	
	Condiciones maternas	26,67	5,26	5,13	14,05	17,39	14,50	13,77	6,01	2,55	2,79	3,83	6,69	4,55	1,86	-2,69	
	Enfermedades no transmisibles	64,44	36,84	58,97	61,76	45,22	60,87	56,26	58,37	62,73	69,35	70,00	68,08	70,29	48,35	-24,94	
	Lesiones	0,00	2,63	5,13	8,68	4,93	3,72	2,87	4,72	5,45	3,00	5,42	7,46	2,76	6,32	3,36	
	Condiciones mal clasificadas	8,89	50,00	17,95	8,68	23,19	13,48	23,14	21,46	19,94	18,66	12,83	9,07	17,05	38,03	21,99	
															100,00		
Juventud (14 - 26 años)	Condiciones transmisibles y nutricionales	2,30	8,57	9,41	7,49	5,03	5,10	5,06	11,79	9,71	11,58	9,90	9,21	3,05	7,49	4,14	
	Condiciones maternas	37,93	10,00	8,24	19,91	22,28	15,53	12,88	8,84	9,04	9,32	9,35	9,91	24,28	15,40	-8,87	
	Enfermedades no transmisibles	48,28	55,71	56,47	54,18	43,05	65,92	64,42	59,79	59,95	61,13	63,56	63,23	53,54	58,19	4,16	
	Lesiones	4,60	4,29	7,05	2,14	0,67	1,65	2,45	2,83	2,51	3,07	3,22	4,22	5,63	6,60	0,77	
	Condiciones mal clasificadas	6,90	21,43	18,82	16,27	28,98	11,79	15,18	16,75	18,79	14,91	13,98	13,43	13,50	12,71	-0,79	
															100,00		
Adultez (27 - 59 años)	Condiciones transmisibles y nutricionales	4,73	3,09	3,53	5,57	4,32	3,82	4,13	8,86	6,42	6,67	6,11	5,31	3,66	6,96	3,30	
	Condiciones maternas	15,88	6,95	3,53	3,29	3,79	1,73	2,91	1,17	1,70	1,45	0,98	1,20	1,01	0,74	-0,27	
	Enfermedades no transmisibles	66,65	77,22	82,87	76,96	74,29	84,49	77,72	75,42	76,90	77,99	81,55	79,01	81,86	71,02	-10,83	
	Lesiones	2,70	2,70	0,76	3,16	2,67	1,51	2,79	2,70	2,45	2,36	2,65	5,89	4,83	7,65	2,82	
	Condiciones mal clasificadas	10,14	10,04	9,32	11,01	14,93	8,45	12,46	11,85	12,53	11,53	8,72	8,59	8,65	13,63	4,88	
															100,00		
Persona mayor (Mayores de 60 años)	Condiciones transmisibles y nutricionales	1,83	2,03	2,92	2,02	2,74	3,49	2,38	3,99	2,89	3,77	3,63	3,42	1,35	1,79	0,44	
	Condiciones maternas	0,00	0,00	0,00	0,00	0,00	0,00	0,00	0,00	0,00	0,00	0,00	0,00	0,00	0,00	0,00	
	Enfermedades no transmisibles	86,24	58,88	86,55	85,74	87,98	89,17	86,03	83,14	86,46	85,44	85,56	86,04	89,62	85,98	-3,64	
	Lesiones	6,42	21,83	3,51	3,52	2,80	1,43	2,20	4,63	1,87	2,60	3,64	3,33	2,65	5,00	2,35	
	Condiciones mal clasificadas	5,50	17,26	7,02	8,71	6,48	5,91	9,39	8,24	8,75	8,20	7,17	7,22	6,37	7,23	0,86	
															100,00		

Fuente: SISPRO-MSPS-RIPS

Morbilidad específica por subgrupo

Dentro de las enfermedades no transmisibles que es la principal causa de consulta, las consultas por Enfermedades cardiovasculares es el que más atenciones registra durante los años 2009 a 2022, para el 2022 el 25% de las consultas fueron por esta causa, seguidas de las Enfermedades musculo-esqueléticas que registra el 9% de las consultas en este año

El 60% de las consultas por enfermedades cardiovasculares fueron registradas en mujeres.

En el grupo de las Condiciones transmisibles y nutricionales, el mayor número de consultas lo aportan las Infecciones respiratorias con un 62% de las consultas por estas causas, los hombres registraron un número mayor de consulta por esta causa con respecto a las mujeres

Palacio Municipal "Sigifredo López Hernández"
 Tel. 8461020 ext. 301

www.montebello-antioquia.gov.co Código Postal 055040
 E mail: alcaldia@montebello-antioquia.gov.co



República de Colombia
 Departamento de Antioquia
 Municipio de Montebello
 Alcaldía

Aunque las consultas para el año 2022 registran disminución de la morbilidad en el Municipio de Montebello, se observa que algunas subcausa se registraron mayor número de consultas con respecto al 2021, como es en el caso de la morbilidad por condiciones transmisibles y nutricionales

En las condiciones maternas peritales son las causas de consulta que menos aporte hicieron al comportamiento de la morbilidad en el municipio de Montebello en el periodo analizado, para el 2022 el mayor número de consultas la aportan las consultas por Condiciones derivadas durante el periodo perinatal con 80% de las atenciones por este grupo, las consultas solo se registraron en mujeres.

En relación a las lesiones que aportaron para el 2022 el 5% de las atenciones, se observa un aumento con respecto al año 2021, dentro de este grupo se ubica en el primer lugar las atenciones por traumatismos, envenenamientos u algunas otras consecuencias de causas externas registrando 91% de las consultas de este grupo, en esta causa los hombres aportaron el mayor número de consultas

Tabla 22: Morbilidad específica por subgrupos de causas de morbilidad, Municipio de Montebello, Antioquia 2009 – 2022.

Grandes causas de morbilidad	Subgrupos de causa de morbilidad	Total														Δ pp 2021 2022	Tendencia
		2009	2010	2011	2012	2013	2014	2015	2016	2017	2018	2019	2020	2021	2022		
Condiciones transmisibles y nutricionales (A00-B99, G00-G04, N70-N73, J00-J06, J10-J18, J20-J22, H65-H66, E00-E02, E40-E48, E50, D50-D53, D64-9, E51-E54)	Enfermedades infecciosas y parasitarias (A00-B99, G00, G04, N70-N73)	52,17	51,39	31,25	35,58	29,06	47,27	57,60	49,71	42,62	42,40	42,19	53,00	58,68	33,18	25,51	
	Infecciones respiratorias (J00-J06, J10-J18, J20-J22, H65-H66)	33,33	43,06	65,00	57,95	65,47	49,09	38,84	45,78	53,52	53,88	54,41	42,26	35,26	62,64	27,51	
	Deficiencias nutricionales (E00-E02, E40-E48, E50, D50-D53, D64-9, E51-E54)	14,49	5,56	3,75	6,47	5,47	3,64	3,56	4,52	3,86	3,72	3,40	4,74	6,06	4,19	-1,87	
		97,89	90,63	43,86	92,11	96,23	96,48	95,44	91,89	97,96	96,44	98,78	98,38	95,05	87,26	7,78	
		100,00															
Condiciones maternas perinatales (O00-O99, P00-P96)	Condiciones maternas (O00-O99)	2,11	9,38	56,14	7,89	3,77	3,52	4,56	8,11	2,04	3,56	1,22	1,62	4,95	12,74	7,78	
	Condiciones derivadas durante el periodo perinatal (P00-P96)	97,89	90,63	43,86	92,11	96,23	96,48	95,44	91,89	97,96	96,44	98,78	98,38	95,05	87,26	7,78	
		100,00															
Enfermedades no transmisibles (C00-C97, D00-D48, D55-D64 (menos D64.9), D65-D89, E03- E07, E10-E16, E20-E34, E58-E88, F01-F99, G06-G98, H00-H61, H88-H93, I00-I99, J30-J98, K00-K92, N00-N64, N75-N98, L00-L98, M00-M99, Q00-Q99)	Neoplasias malignas (C00-C97)	5,55	3,74	4,78	3,53	3,97	1,12	1,55	2,98	1,37	1,20	1,60	1,58	1,78	5,87	4,89	
	Otras neoplasias (D00-D48)	1,27	2,24	2,94	2,19	1,61	0,96	1,11	1,65	1,25	1,37	1,21	1,10	1,41	1,76	0,95	
	Diabetes mellitus (E10-E14)	3,01	1,62	2,33	2,27	2,15	1,17	1,71	2,30	2,06	1,91	3,00	4,43	3,77	2,82	-0,95	
	Desórdenes endocrinos (D55-D64 excepto D64.9, D65-D89, E03-E07, E15-E16, E20-E34, E55-E88)	4,91	5,61	7,90	7,49	5,31	4,36	4,14	7,63	6,35	6,50	6,04	7,30	6,88	7,46	0,58	
	Condiciones neuroquirúrgicas (F01-F99, G06-G98)	5,71	9,73	6,69	5,90	6,84	6,20	7,54	9,19	7,87	9,03	9,16	12,91	8,55	7,31	-1,24	
	Enfermedades de los órganos de los sentidos (H00-H61, H65-H93)	6,34	7,86	6,28	4,53	4,63	3,78	4,89	7,87	3,96	4,90	7,36	5,17	6,02	6,90	0,87	
	Enfermedades cardiovasculares (I00-I99)	17,75	18,20	15,20	27,33	28,22	40,35	31,59	11,96	22,01	19,03	22,25	25,16	23,67	25,22	1,35	
	Enfermedades respiratorias (J30-J98)	5,86	5,36	2,74	4,16	5,59	2,71	3,63	4,02	4,01	4,24	4,02	3,94	3,83	4,53	0,70	
	Enfermedades digestivas (K20-K92)	9,03	8,60	9,12	6,67	7,73	4,49	4,58	7,26	5,99	6,99	5,73	5,78	5,95	5,37	-0,58	
	Enfermedades genitourinarias (N00-N64, N75-N98)	11,57	13,22	13,98	15,05	14,60	9,97	11,69	12,38	10,16	9,89	8,70	7,34	9,28	3,32	-0,52	
	Enfermedades de la piel (L00-L98)	6,97	6,48	4,36	4,14	2,85	3,47	4,24	5,14	5,78	5,57	4,33	4,04	3,91	3,32	-0,58	
	Enfermedades músculo-esqueléticas (M00-M99)	14,74	10,47	14,39	9,99	8,78	7,52	8,02	17,98	14,76	16,16	13,03	12,15	11,76	9,99	-2,08	
	Anomalías congénitas (Q00-Q99)	0,32	1,50	1,01	1,13	1,78	0,34	0,77	0,88	0,48	0,61	0,61	0,38	0,52	0,52	0,01	
Condiciones orales (K00-K14)	6,97	5,36	8,31	5,61	5,95	13,54	14,54	8,75	13,84	12,59	12,96	8,75	12,88	10,48	-2,20		
		100,00															
Lesiones (V01-Y89, S00-T98)	Lesiones no intencionales (V01-Y89, Y40-Y86, Y88, Y89)	4,08	0,00	1,25	2,52	1,21	7,75	10,98	5,33	9,60	6,61	6,65	7,66	11,08	6,98	-4,10	
	Lesiones intencionales (X00-Y09, Y35-Y36, Y870, Y871)	0,00	2,94	0,00	0,00	0,00	1,32	0,72	0,19	2,50	0,48	0,67	0,98	0,86	1,71	0,86	
	Lesiones de intencionalidad indeterminada (Y10-Y34, Y872)	0,00	0,00	0,00	0,00	0,00	0,15	0,00	0,00	0,00	0,12	0,14	0,00	0,86	0,00	-0,85	
	Traumatismos, envenenamientos u algunas otras consecuencias de causas externas (S00-T98)	95,92	97,06	98,75	97,48	98,79	90,79	88,31	94,48	87,89	92,79	92,53	91,36	87,22	91,31	4,89	
		100,00															
Signos y síntomas mal definidos (R00-R99)		100,00	100,00	100,00	100,00	100,00	100,00	100,00	100,00	100,00	100,00	100,00	100,00	100,00	100,00	0,00	

Fuente: SISPRO-MSPS-RIPS

Palacio Municipal "Sigifredo López Hernández"
 Tel. 8461020 ext. 301

www.montebello-antioquia.gov.co Código Postal 055040
 E mail: alcaldia@montebello-antioquia.gov.co



República de Colombia
 Departamento de Antioquia
 Municipio de Montebello
 Alcaldía

Tabla 23: Morbilidad específica por subgrupos de causas de morbilidad en los hombres. Municipio de Montebello, Antioquia 2009 – 2022.

Subgrupos de causa de morbilidad	Hombres															Δ pp 2021-2022	Tendencia
	2009	2010	2011	2012	2013	2014	2015	2016	2017	2018	2019	2020	2021	2022			
Enfermedades infecciosas y parasitarias (A00-B99, G00, G03-G04, N70-N73)	52,08	50,00	20,00	37,09	31,09	51,81	65,22	56,08	44,76	45,83	42,88	61,15	59,60	28,06	-3,154		
Infecciones respiratorias (J00-J06, J10-J18, J20-J22, H65-H66)	29,17	50,00	71,43	55,63	65,13	46,10	32,61	41,22	51,01	51,62	54,64	35,79	37,09	67,42	30,33		
Deficiencias nutricionales (E00-E02, E40-E46, E50, D50-D53, D64.9, E51-E54))	18,75	0,00	8,57	7,28	3,78	2,10	2,17	2,70	4,23	2,55	2,48	3,07	3,31	4,52	1,20		
	100,00																
Condiciones maternas (O00-O99)	33,33	100,00	100,00	100,00	25,00	100,00	100,00	100,00	100,00	51,85	0,00	#####	100,00	100,00	0,00		
Condiciones derivadas durante el periodo perinatal (P00-P96)	66,67	0,00	0,00	0,00	75,00	0,00	0,00	0,00	0,00	48,15	100,00	#####	0,00	0,00	0,00		
	100,00																
Neoplasias malignas (C00-C97)	8,00	4,45	1,75	3,52	5,73	0,54	2,48	4,63	1,75	1,72	1,65	1,44	3,51	6,68	3,16		
Otras neoplasias (D00-D48)	1,60	1,57	1,00	0,76	1,23	1,01	0,50	1,15	1,11	0,82	0,85	0,81	0,88	1,48	0,60		
Diabetes mellitus (E10-E14)	0,40	1,05	2,75	2,10	1,42	0,89	1,81	2,34	1,98	2,01	3,30	4,13	2,90	2,62	-0,29		
Desórdenes endocrinos (D55-D64 excepto D64.9, D65-D89, E03-E07, E15-E16, E20-E34, E85-E88)	5,60	8,38	8,75	5,12	4,12	2,75	2,90	4,63	4,08	4,22	3,45	4,33	4,20	6,57	2,87		
Condiciones neuropsiquiátricas (F01-F99, G06-G98)	6,00	9,69	6,50	7,47	9,34	8,20	8,02	9,65	7,32	9,19	9,37	14,40	9,17	8,02	-1,15		
Enfermedades de los órganos de los sentidos (H00-H61, H68-H93)	6,00	8,38	9,50	6,04	7,11	5,03	6,47	9,14	4,66	5,81	8,40	5,44	7,07	8,02	0,95		
Enfermedades cardiovasculares (I00-I99)	18,40	18,59	18,00	28,61	22,61	42,08	32,54	12,86	22,84	21,27	24,15	27,63	24,83	24,59	-0,24		
Enfermedades respiratorias (J30-J98)	9,60	7,33	3,00	4,11	4,93	3,84	5,21	5,44	5,14	5,41	5,23	5,29	5,23	5,80	0,67		
Enfermedades digestivas (K20-K92)	8,00	8,90	9,00	6,88	7,63	4,85	4,32	8,24	5,90	7,07	6,16	4,65	4,89	5,13	0,24		
Enfermedades genitourinarias (N00-N64, N75-N98)	8,00	8,90	9,50	12,42	14,98	4,83	6,34	9,31	6,44	5,40	5,43	5,05	6,46	6,81	0,85		
Enfermedades de la piel (L00-L98)	8,40	5,50	5,25	4,95	2,94	3,60	5,79	5,78	7,30	6,08	4,60	4,81	3,74	4,23	0,88		
Enfermedades musculoesqueléticas (M00-M99)	16,40	8,64	15,50	9,23	7,39	6,05	6,30	16,62	15,26	15,95	12,04	11,44	10,92	9,29	-1,63		
Anomalías congénitas (Q00-Q99)	0,40	1,05	2,25	1,93	2,18	0,27	0,67	1,32	0,53	0,84	0,89	0,44	0,76	0,67	-0,09		
Condiciones orales (K00-K14)	3,20	7,59	7,25	6,88	8,39	16,04	16,67	9,09	15,69	14,24	14,48	10,12	15,43	10,10	-5,33		
	100,00																
Lesiones no intencionales (V01-X59, Y40-Y86, Y88, Y89)	7,14	0,00	1,64	2,76	1,12	6,84	12,80	6,27	9,67	7,21	4,78	7,29	13,11	9,70	-3,41		
Lesiones intencionales (X60-Y09, Y35-Y36, Y870, Y871)	0,00	0,00	0,00	0,00	0,00	0,24	0,00	0,33	1,30	0,13	0,47	0,17	0,70	0,00	-0,70		
Lesiones de intencionalidad indeterminada (Y10-Y34, Y872)	0,00	0,00	0,00	0,00	0,00	0,24	0,00	0,00	0,00	0,00	0,28	0,00	1,41	0,00	-1,41		
Traumatismos, envenenamientos u algunas otras consecuencias de causas externas (S00-T98)	92,86	100,00	98,36	97,24	98,88	92,69	87,20	93,40	89,03	92,66	94,47	92,54	84,78	90,30	5,12		
	100,00																
	100,00	100,00	100,00	100,00	100,00	100,00	100,00	100,00	100,00	100,00	100,00	100,00	100,00	100,00	0,00		

Fuente: SISPRO-MSPS-RIPS

Palacio Municipal "Sigifredo López Hernández"
 Tel. 8461020 ext. 301

www.montebello-antioquia.gov.co Código Postal 055040
 E mail: alcaldia@montebello-antioquia.gov.co



República de Colombia
 Departamento de Antioquia
 Municipio de Montebello
 Alcaldía

Tabla 24: Morbilidad específica por subgrupos de causas de morbilidad en las mujeres, Municipio de Montebello, Antioquia 2009 – 2022.

Grandes causas de morbilidad	Subgrupos de causa de morbilidad	Mujeres														Δ pp 2021-2022	Tendencia
		2009	2010	2011	2012	2013	2014	2015	2016	2017	2018	2019	2020	2021	2022		
Condiciones transmisibles y nutricionales (A00-B99, C00-D04, N70-N73, J00-J06, J10-J18, J20-J22, H65-H66, E00-E02, E40-E46, E50, D50-D53, D64.9, E51-E54)	Enfermedades infecciosas y parasitarias (A00-B99, C00, C03-C04, N70-N73)	52,38	52,78	40,00	34,55	27,40	43,78	49,42	44,77	41,07	39,85	41,68	48,38	58,08	37,91	-20,17	
	Infecciones respiratorias (J00-J06, J10-J18, J20-J22, H65-H66)	42,86	36,11	60,00	59,55	65,75	51,39	45,53	49,30	55,33	55,57	54,23	45,94	34,08	58,21	24,13	
	Dificultades nutricionales (E00-E02, E40-E46, E50, D50-D53, D64.9, E51-E54)	4,76	11,11	0,00	5,91	6,85	4,83	5,06	5,92	3,60	4,59	4,09	5,68	7,86	3,88	-3,88	
		100,00	100,00	100,00	100,00	100,00	100,00	100,00	100,00	100,00	100,00	100,00	100,00	100,00	100,00	100,00	
Condiciones maternas perinatales (O00-O69, P00-P96)	Condiciones maternas (O00-O69)	1,09	0,00	51,52	3,31	3,45	3,32	2,54	0,73	0,00	2,06	1,23	1,62	3,65	3,52	-0,13	
	Condiciones derivadas durante el periodo perinatal (P00-P96)	98,91	100,00	48,08	96,69	96,55	96,68	97,46	99,27	100,00	97,94	98,77	98,38	96,35	96,48	0,13	
		100,00	100,00	100,00	100,00	100,00	100,00	100,00	100,00	100,00	100,00	100,00	100,00	100,00	100,00	100,00	
Enfermedades no transmisibles (C00-C97, D00-D48, D55-D64 (menos D64.9), D65-D89, E00-E07, E10-E16, E20-E34, E65-E88, F01-F99, G00-G08, H00-H61, H68-H93, I00-I99, J30-J98, K00-K92, N00-N84, N75-N98, L00-L98, M00-M99, Q00-Q99)	Neoplasias malignas (C00-C97)	3,94	3,10	6,81	3,54	2,80	1,44	1,05	2,10	1,17	0,94	1,57	1,61	0,50	5,30	-4,80	
	Otras neoplasias (D00-D48)	1,05	2,85	4,29	2,84	1,85	0,94	1,44	1,92	1,32	1,66	1,38	1,23	1,68	1,95	0,28	
	Diabetes mellitus (E10-E14)	4,72	2,14	2,04	2,34	2,64	1,33	1,66	2,28	2,11	1,85	2,86	4,57	4,21	2,95	-1,25	
	Trastornos endocrinos (D55-D64 excepto D64.9, D65-D69, E03-E07, E15-E16, E20-E34, E65-E88)	4,46	3,10	7,33	8,57	6,09	5,24	4,81	9,22	7,56	7,69	7,30	8,75	8,34	8,07	-0,77	
	Condiciones neuropsiquiátricas (F01-F99, G00-G08)	5,51	9,76	6,81	5,19	5,18	5,10	7,27	8,95	8,16	8,95	9,06	12,19	8,24	6,82	-1,62	
	Enfermedades de los órganos de los sentidos (H00-H61, H68-H93)	6,56	7,38	4,09	3,84	2,98	3,09	4,04	7,19	3,59	4,43	6,86	5,04	5,49	6,12	0,63	
	Enfermedades cardiovasculares (I00-I99)	17,32	17,86	13,29	26,75	31,94	39,42	31,08	11,59	21,57	17,86	21,32	23,96	23,08	25,66	2,58	
	Enfermedades respiratorias (J30-J98)	3,41	3,57	2,56	4,19	6,03	2,10	2,78	3,27	3,42	3,63	3,43	3,28	3,12	3,65	0,41	
	Enfermedades digestivas (K00-K92)	9,71	8,33	9,20	6,57	7,79	4,30	4,72	6,74	6,03	6,94	6,53	6,33	6,49	5,54	-0,95	
	Enfermedades genitourinarias (N00-N84, N75-N98)	13,61	17,14	17,04	18,26	14,36	12,76	14,59	14,01	12,12	12,22	10,30	8,46	10,71	10,10	-0,62	
	Enfermedades de la piel (L00-L98)	6,04	7,38	3,75	3,77	2,80	3,40	3,40	4,80	4,98	5,31	4,20	3,66	3,99	2,70	-1,29	
	Enfermedades musculo-esqueléticas (M00-M99)	13,65	12,14	13,63	10,34	9,70	8,33	8,96	18,70	14,50	16,28	13,52	12,50	12,19	9,96	-2,24	
	Anomalías congénitas (Q00-Q99)	0,26	1,90	0,17	0,77	1,51	0,37	0,82	0,65	0,45	0,50	0,48	0,34	0,39	0,42	0,03	
	Condiciones orales (K00-K14)	9,45	3,33	9,03	5,03	4,33	12,16	13,38	8,57	13,02	11,73	12,22	8,08	11,28	10,75	-0,53	
			100,00	100,00	100,00	100,00	100,00	100,00	100,00	100,00	100,00	100,00	100,00	100,00	100,00	100,00	100,00
Lesiones (V01-Y89, S00-T98)	Lesiones no intencionales (V01-X59, Y40-Y86, Y88, Y89)	0,00	0,00	0,00	2,10	1,39	9,23	8,28	4,05	9,52	5,73	8,61	7,96	7,54	3,21	-1,74	
	Lesiones intencionales (X60-Y09, Y35-Y36, Y870, Y871)	0,00	5,36	0,00	0,00	0,00	3,08	1,78	0,00	4,03	0,99	0,89	1,82	1,08	4,08	3,80	
	Lesiones de intencionalidad indeterminada (Y10-Y34, Y872)	0,00	0,00	0,00	0,00	0,00	0,00	0,00	0,00	0,00	0,00	0,00	0,00	0,00	0,00	0,00	
	Traumatismos, envenenamientos u algunas otras consecuencias de causas externas (S00-T98)	100,00	94,64	100,00	87,50	98,81	87,69	88,94	95,95	86,45	82,88	90,50	90,42	90,97	92,71	1,74	
		100,00	100,00	100,00	100,00	100,00	100,00	100,00	100,00	100,00	100,00	100,00	100,00	100,00	100,00	100,00	
Signos y síntomas mal delimitados (R00-R99)		100,00	100,00	100,00	100,00	100,00	100,00	100,00	100,00	100,00	100,00	100,00	100,00	100,00	100,00	0,00	

Fuente: SISPRO-MSPS-RIPS

Morbilidad específica salud mental

Por causas de salud mental, se registran durante el año 2022, 536 atenciones relacionadas con salud mental, con una disminución de las consultas por esta causa del 17% con respecto al 2021.

La morbilidad por salud mental que más registro consulta con el 84% fueron por Trastornos mentales y del comportamiento, seguido de las consultas por Trastornos mentales y del comportamiento debidos al uso de sustancias psicoactivas que aportaron el 9%, describiendo un aumento con respecto al 2021.

El comportamiento de las consultas por salud mental por sexo los hombres aportaron el mayor número de consultas con un porcentaje del 65% de las consultas, siendo el más uso de los servicios de salud por morbilidades asociadas a la salud mental Trastornos mentales y del comportamiento, seguido de las consultas por Trastornos mentales y del comportamiento debidos al uso de sustancias psicoactivas.

Palacio Municipal "Sigifredo López Hernández"
 Tel. 8461020 ext. 301

www.montebello-antioquia.gov.co Código Postal 055040
 E mail: alcaldia@montebello-antioquia.gov.co



República de Colombia
Departamento de Antioquia
Municipio de Montebello
Alcaldía

Ambas causas aumentaron el número de consultas para el último año de análisis con respecto al 2021

El ciclo de vital que mayor consulta registro fue el de la juventud con el 29% de las consultas, especialmente por Trastornos mentales y del comportamiento

Tabla 25: Morbilidad específica por subgrupos de causas de morbilidad en salud mental, Municipio de Montebello, Antioquia 2009 – 2022.

Ciclo vital	Gran causa de morbilidad	Total														Δ pp 2020-2021	Tendencia
		2009	2010	2011	2012	2013	2014	2015	2016	2017	2018	2019	2020	2021			
Primera infancia (0 - 5 años)	Trastornos mentales y del comportamiento	#iDIV/0!	66,67	#iDIV/0!	100,00	100,00	62,50	80,00	100,00	79,17	75,00	83,33	100,00	100,00	100,00	0,00	
	Trastornos mentales y del comportamiento debidos al uso de sustancias psicoactivas	#iDIV/0!	0,00	#iDIV/0!	0,00	0,00	0,00	20,00	0,00	0,00	0,00	2,38	0,00	0,00	0,00	0,00	
	Epilepsia	#iDIV/0!	33,33	#iDIV/0!	0,00	0,00	37,50	0,00	0,00	20,83	25,00	14,29	0,00	0,00	0,00	0,00	
Infancia (6 - 11 años)	Trastornos mentales y del comportamiento	#iDIV/0!	69,23	100,00	33,33	88,46	71,43	71,43	94,29	89,22	82,43	96,80	100,00	96,97	100,00	3,00	
	Trastornos mentales y del comportamiento debidos al uso de sustancias psicoactivas	#iDIV/0!	0,00	0,00	0,00	0,00	0,00	0,00	0,98	0,00	0,00	0,00	0,00	0,00	0,00	0,00	
	Epilepsia	#iDIV/0!	30,77	0,00	66,67	11,54	28,57	28,57	5,71	9,80	17,57	3,20	0,00	3,03	0,00	-3,03	
Adolescencia (12 - 17 años)	Trastornos mentales y del comportamiento	#iDIV/0!	25,00	0,00	38,10	62,71	81,00	55,56	50,94	73,33	80,08	83,86	92,53	87,88	88,89	1,11	
	Trastornos mentales y del comportamiento debidos al uso de sustancias psicoactivas	#iDIV/0!	0,00	0,00	0,00	0,00	0,00	0,00	5,66	4,85	14,43	8,42	6,64	7,07	8,89	1,92	
	Epilepsia	#iDIV/0!	75,00	100,00	61,90	37,29	19,00	44,44	43,40	21,82	5,49	7,72	0,83	5,05	2,22	-2,83	
Juventud (18 - 28 años)	Trastornos mentales y del comportamiento	100,00	95,45	100,00	52,63	67,86	41,60	50,00	67,31	75,74	83,12	80,35	69,41	71,64	73,13	1,48	
	Trastornos mentales y del comportamiento debidos al uso de sustancias psicoactivas	0,00	4,55	0,00	0,00	0,00	0,00	0,00	3,85	9,56	6,14	9,83	20,09	16,42	26,25	9,83	
	Epilepsia	0,00	0,00	0,00	47,37	32,14	58,40	50,00	28,85	14,71	10,74	9,83	10,50	11,94	0,63	-11,32	
Adultez (29 - 59 años)	Trastornos mentales y del comportamiento	54,55	96,43	80,00	68,49	76,34	60,06	48,19	91,26	78,64	82,87	85,91	84,47	76,50	83,22	6,73	
	Trastornos mentales y del comportamiento debidos al uso de sustancias psicoactivas	0,00	0,00	0,00	0,00	1,08	0,91	0,00	4,85	1,08	5,10	3,44	3,19	4,70	2,01	-2,69	
	Epilepsia	45,45	3,57	20,00	31,51	22,58	39,02	51,81	3,88	20,29	12,04	10,65	12,34	18,80	14,77	-4,04	
Vejez (60 años y más)	Trastornos mentales y del comportamiento	#iDIV/0!	100,00	100,00	76,92	97,67	95,85	90,28	98,06	91,45	90,13	88,40	94,52	94,57	90,98	-3,59	
	Trastornos mentales y del comportamiento debidos al uso de sustancias psicoactivas	#iDIV/0!	0,00	0,00	0,00	0,00	0,00	2,78	0,65	0,33	1,77	2,12	0,68	0,00	1,64	1,64	
	Epilepsia	#iDIV/0!	0,00	0,00	23,08	2,33	4,15	6,94	1,29	8,22	8,09	9,48	4,79	5,43	7,38	1,85	

Fuente: SISPRO-MSPS-RIPS

Palacio Municipal "Sigifredo López Hernández"
Tel. 8461020 ext. 301

www.montebello-antioquia.gov.co Código Postal 055040
E mail: alcaldia@montebello-antioquia.gov.co



República de Colombia
 Departamento de Antioquia
 Municipio de Montebello
 Alcaldía

Tabla 26. Morbilidad específica por subgrupos de causas de morbilidad en salud mental en los hombres, Municipio de Montebello, Antioquia 2009 – 2022

Curso de vida	Morbilidad en salud mental	Hombres															Tendencia
		2009	2010	2011	2012	2013	2014	2015	2016	2017	2018	2019	2020	2021	2022	Δ pp 2020-2022	
Primera infancia (0 - 5 años)	Trastornos mentales y del comportamiento	#iDIV/0!	100,00	#iDIV/0!	100,00	100,00	57,14	100,00	100,00	100,00	59,02	95,45	100,00	100,00	100,00	0,00	
	Trastornos mentales y del comportamiento debidos al uso de sustancias psicoactivas	#iDIV/0!	0,00	#iDIV/0!	0,00	0,00	0,00	0,00	0,00	0,00	0,00	4,55	0,00	0,00	0,00	0,00	
	Epilepsia	#iDIV/0!	0,00	#iDIV/0!	0,00	0,00	42,86	0,00	0,00	0,00	40,98	0,00	0,00	0,00	0,00	0,00	
Infancia (6 - 11 años)	Trastornos mentales y del comportamiento	#iDIV/0!	55,56	100,00	33,33	82,35	97,96	100,00	100,00	93,44	97,83	100,00	100,00	96,88	100,00	3,33	
	Trastornos mentales y del comportamiento debidos al uso de sustancias psicoactivas	#iDIV/0!	0,00	0,00	0,00	0,00	0,00	0,00	0,00	1,64	0,00	0,00	0,00	0,00	0,00	0,00	
	Epilepsia	#iDIV/0!	44,44	0,00	66,67	17,65	2,04	0,00	0,00	4,92	2,17	0,00	0,00	3,13	0,00	-3,13	
Adolescencia (12 - 17 años)	Trastornos mentales y del comportamiento	#iDIV/0!	100,00	0,00	80,00	73,91	90,48	75,00	41,67	69,07	69,37	75,82	91,41	100,00	86,67	-13,33	
	Trastornos mentales y del comportamiento debidos al uso de sustancias psicoactivas	#iDIV/0!	0,00	0,00	0,00	0,00	0,00	0,00	5,56	6,19	24,30	15,03	7,81	0,00	13,33	13,33	
	Epilepsia	#iDIV/0!	0,00	100,00	20,00	26,09	9,52	25,00	52,78	24,74	6,34	9,15	0,78	0,00	0,00	0,00	
Juventud (18 - 28 años)	Trastornos mentales y del comportamiento	100,00	90,91	#iDIV/0!	60,00	70,83	45,05	40,91	87,50	70,67	80,11	71,21	68,47	73,61	66,41	-7,20	
	Trastornos mentales y del comportamiento debidos al uso de sustancias psicoactivas	0,00	9,09	#iDIV/0!	0,00	0,00	0,00	0,00	8,33	16,00	12,15	16,67	25,53	20,83	32,81	11,98	
	Epilepsia	0,00	0,00	#iDIV/0!	40,00	29,17	54,95	59,09	4,17	13,33	7,73	12,12	6,01	5,56	0,78	-4,77	
Adultez (29 - 59 años)	Trastornos mentales y del comportamiento	40,00	100,00	100,00	72,97	71,05	53,68	43,94	96,23	78,61	74,67	75,20	70,09	62,75	77,33	14,59	
	Trastornos mentales y del comportamiento debidos al uso de sustancias psicoactivas	0,00	0,00	0,00	0,00	2,63	0,00	0,00	0,94	1,73	10,03	7,83	8,41	9,80	1,33	-8,47	
	Epilepsia	60,00	0,00	0,00	27,03	26,32	46,32	56,06	2,83	19,65	15,30	16,97	21,50	27,45	21,33	-6,12	
Vejez (60 años y más)	Trastornos mentales y del comportamiento	#iDIV/0!	100,00	100,00	60,00	100,00	96,90	88,46	100,00	91,51	84,83	76,62	87,36	94,52	84,06	-10,46	
	Trastornos mentales y del comportamiento debidos al uso de sustancias psicoactivas	#iDIV/0!	0,00	0,00	0,00	0,00	0,00	0,00	0,00	0,94	4,21	1,95	1,15	0,00	2,90	2,90	
	Epilepsia	#iDIV/0!	0,00	0,00	40,00	0,00	3,10	11,54	0,00	7,55	10,96	21,43	11,49	5,48	13,04	7,56	

Fuente: SISPRO-MSPS-RIPS

Palacio Municipal "Sigifredo López Hernández"
 Tel. 8461020 ext. 301

www.montebello-antioquia.gov.co Código Postal 055040
 E mail: alcaldia@montebello-antioquia.gov.co



República de Colombia
Departamento de Antioquia
Municipio de Montebello
Alcaldía

Tabla 27. Morbilidad específica por subgrupos de causas de morbilidad en salud mental en las mujeres, Municipio de Montebello, Antioquia 2009 – 2022

Ciclo vital	Gran causa de morbilidad	Mujeres															Δ pp 2020-2022	Tendencia
		2009	2010	2011	2012	2013	2014	2015	2016	2017	2018	2019	2020	2021	2022			
Primera infancia (0 - 5 años)	Trastornos mentales y del comportamiento	#DIV/0!	0,00	#DIV/0!	100,00	#DIV/0!	100,00	75,00	100,00	61,54	95,74	70,00	100,00	100,00	100,00	0,00		
	Trastornos mentales y del comportamiento debidos al uso de sustancias psicoactivas	#DIV/0!	0,00	#DIV/0!	0,00	#DIV/0!	0,00	25,00	0,00	0,00	0,00	0,00	0,00	0,00	0,00	0,00		
	Epilepsia	#DIV/0!	100,00	#DIV/0!	0,00	#DIV/0!	0,00	0,00	0,00	38,46	4,26	30,00	0,00	0,00	0,00	0,00		
Infancia (6 - 11 años)	Trastornos mentales y del comportamiento	#DIV/0!	100,00	#DIV/0!	#DIV/0!	100,00	9,52	7,69	81,82	82,93	57,14	89,47	100,00	100,00	100,00	0,00		
	Trastornos mentales y del comportamiento debidos al uso de sustancias psicoactivas	#DIV/0!	0,00	#DIV/0!	#DIV/0!	0,00	0,00	0,00	0,00	0,00	0,00	0,00	0,00	0,00	0,00	0,00		
	Epilepsia	#DIV/0!	0,00	#DIV/0!	#DIV/0!	0,00	90,48	92,31	18,18	17,07	42,86	10,53	0,00	0,00	0,00	0,00		
Adolescencia (12 -17 años)	Trastornos mentales y del comportamiento	#DIV/0!	0,00	0,00	0,00	23,08	31,25	40,00	70,59	79,41	94,71	93,18	93,81	78,95	93,33	14,39		
	Trastornos mentales y del comportamiento debidos al uso de sustancias psicoactivas	#DIV/0!	0,00	0,00	0,00	0,00	0,00	0,00	5,88	2,94	0,96	0,76	5,31	12,28	0,00	-12,28		
	Epilepsia	#DIV/0!	100,00	100,00	100,00	76,92	68,75	60,00	23,53	17,65	4,33	6,06	0,88	8,77	6,67	-2,11		
Juventud (18 - 28 años)	Trastornos mentales y del comportamiento	100,00	100,00	100,00	25,00	50,00	32,35	68,18	50,00	81,97	85,71	92,57	72,38	69,35	100,00	30,65		
	Trastornos mentales y del comportamiento debidos al uso de sustancias psicoactivas	0,00	0,00	0,00	0,00	0,00	0,00	0,00	0,00	1,64	0,95	0,68	2,86	11,29	0,00	-11,29		
	Epilepsia	0,00	0,00	0,00	75,00	50,00	67,65	31,82	50,00	16,39	13,33	6,76	24,76	19,35	0,00	-19,35		
Adulthood (29 - 59 años)	Trastornos mentales y del comportamiento	58,82	88,89	70,00	63,89	80,00	64,58	51,00	86,00	78,65	86,05	90,98	90,95	87,12	89,19	2,07		
	Trastornos mentales y del comportamiento debidos al uso de sustancias psicoactivas	0,00	0,00	0,00	0,00	0,00	1,56	0,00	9,00	0,78	3,18	1,36	0,84	0,76	2,70	1,95		
	Epilepsia	41,18	11,11	30,00	36,11	20,00	33,85	49,00	5,00	20,57	10,77	7,66	8,21	12,12	8,11	-4,01		
Vejez (60 años y más)	Trastornos mentales y del comportamiento	#DIV/0!	100,00	100,00	87,50	96,15	94,32	91,30	97,58	91,41	93,59	91,68	96,30	94,64	100,00	5,86		
	Trastornos mentales y del comportamiento debidos al uso de sustancias psicoactivas	#DIV/0!	0,00	0,00	0,00	0,00	0,00	4,35	0,81	0,00	0,18	2,17	0,57	0,00	0,00	0,00		
	Epilepsia	#DIV/0!	0,00	0,00	12,50	3,85	5,68	4,35	1,61	8,59	6,23	6,15	3,13	5,36	0,00	-5,36		



República de Colombia
 Departamento de Antioquia
 Municipio de Montebello
 Alcaldía

Fuente: SISPRO-MSPS-RIPS

3.1.2 Morbilidad de eventos de alto costo y precursores

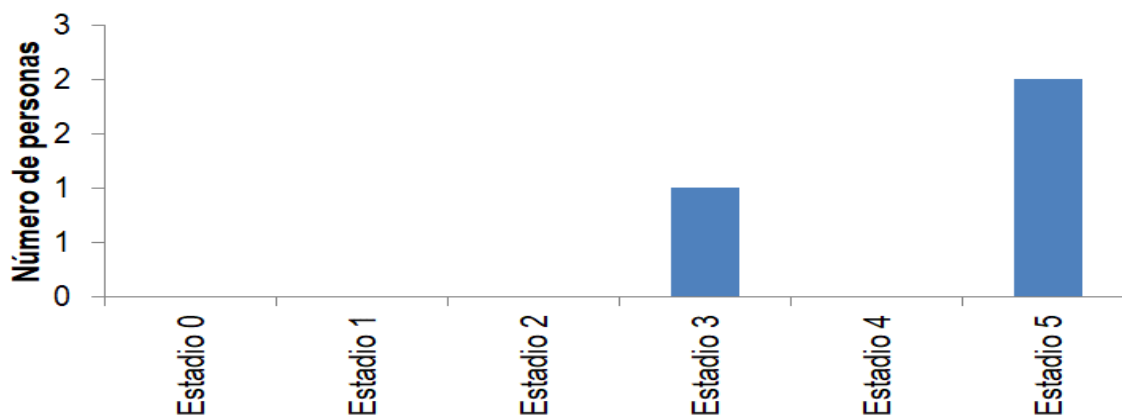
De acuerdo a los eventos de alto costo, no existen diferencia estadísticamente significativa entre el indicador para el municipio, de la Prevalencia en Diagnosticados de la enfermedad renal crónica en fase cinco con necesidad de terapia de restitución o reemplazo renal, con respecto al mismo indicador para el resto del Departamento. Este indicador se encuentra por debajo del departamental. En los demás eventos no se registran caso para el municipio.

Tabla 28: Semaforización y tendencia de los eventos de alto costo, Montebello, Antioquia 2006 – 2020.

Evento	Antioquia 2021	Montebello	Comportamiento																	
			2006	2007	2008	2009	2010	2011	2012	2013	2014	2015	2016	2017	2018	2019	2020			
Prevalencia en Diagnosticados de la enfermedad renal crónica en fase cinco con necesidad de terapia de restitución o reemplazo renal.	110,00	27,26	-	-	-	-	-	-	-	-	-	-	-	-	-	-	-	-	-	↗
Tasa de incidencia de enfermedad renal crónica en fase cinco con necesidad de terapia de restitución o reemplazo renal por 100.000 afiliados	9,39	0,00	-	-	-	-	-	-	-	-	-	-	-	-	-	-	-	-	-	↗
Tasa de incidencia de VIH notificada	24,14	0,00	-	-	-	-	-	-	-	-	-	-	-	↗	↘	-	-	-	-	↗
Tasa de incidencia de leucemia aguda pediátrica mielóide (menores de 15 años)	0,80	0,00	-	-	-	-	-	-	-	-	-	-	-	-	-	-	-	-	-	-
Tasa de incidencia de leucemia aguda pediátrica linfóide (menores de 15 años)	2,91	0,00	-	-	-	-	-	-	-	-	-	-	-	-	-	-	-	-	-	-

Fuente: SISPRO-MSPS-RIPS

Figura 14: Progresión de la Enfermedad Renal Crónica. Montebello, Antioquia 2020.



Fuente: SISPRO-MSPS-RIPS

Palacio Municipal "Sigifredo López Hernández"
 Tel. 8461020 ext. 301

www.montebello-antioquia.gov.co Código Postal 055040
 E mail: alcaldía@montebello-antioquia.gov.co



República de Colombia
 Departamento de Antioquia
 Municipio de Montebello
 Alcaldía

Morbilidad de eventos precursores

Con relación a los eventos precursores, estos indicadores para el municipio de Montebello, no presentan una diferencia estadísticamente significativa con respecto a los indicadores para el resto del departamento.

Tabla 29: Eventos precursores del Municipio de Montebello, 2006-2020.

Evento	Antioquia 2021	Montebello																		
			2006	2007	2008	2009	2010	2011	2012	2013	2014	2015	2016	2017	2018	2019	2020			
Prevalencia de diabetes mellitus	3,63	2,34	
Prevalencia de hipertensión arterial	11,54	7,45	

Fuente: SISPRO-MSPS-RIPS

3.1.3 Morbilidad de eventos de notificación obligatoria

De acuerdo a los datos reportados para el Municipio, de los eventos de notificación obligatoria, para el año 2020, se observa que existen diferencias significativas en el indicador de Letalidad de Infección Respiratoria Aguda, presentando más riesgos de morir por esta enfermedad en la población del municipio de Montebello que en el resto del total de del departamento.

En los demás eventos no se reporta casos de eventos de notificación obligatoria.

En el año 2021 el 92% de los casos reportados en SIVIGILA fueron por casos confirmados de COVID19, específicamente en las mujeres que aportaron el mayor número de casos

Palacio Municipal "Sigifredo López Hernández"
 Tel. 8461020 ext. 301

www.montebello-antioquia.gov.co Código Postal 055040
 E mail: alcaldía@montebello-antioquia.gov.co



República de Colombia
 Departamento de Antioquia
 Municipio de Montebello
 Alcaldía

Tabla 30: Evento de notificación obligatoria- Municipio de Montebello, Departamento de Antioquia 2020.

Causa de muerte	Antioquia 2020	Montebello 2020	Comportamiento																	
			2006	2007	2008	2009	2010	2011	2012	2013	2014	2015	2016	2017	2018	2019	2020			
Letalidad de accidente ofídico	1,95	0,00	-	-	-	-	-	-	-	-	-	-	-	-	-	-	-	-		
Letalidad de agresiones por animales potencialmente transmisores de rabia	0,00	0,00	-	-	-	-	-	-	-	-	-	-	-	-	-	-	-	-		
Letalidad de dengue	0,14	0,00	-	-	-	-	-	-	-	-	-	-	-	-	-	-	-	-		
Letalidad de Dengue grave	0,00	0,00	-	-	-	-	-	-	-	-	-	-	-	-	-	-	-	-		
Letalidad de eventos adversos seguidos a vacunación	0,00	0,00	-	-	-	-	-	-	-	-	-	-	-	-	-	-	-	-		
Letalidad de fiebre tifoidea y paratifoidea	0,00	0,00	-	-	-	-	-	-	-	-	-	-	-	-	-	-	-	-		
Letalidad de hepatitis A	0,00	0,00	-	-	-	-	-	-	-	-	-	-	-	-	-	-	-	-		
Letalidad de hepatitis B, C y confección B-D	0,00	0,00	-	-	-	-	-	-	-	-	-	-	-	-	-	-	-	-		
Letalidad de hipotiroidismo congénito	0,00	0,00	-	-	-	-	-	-	-	-	-	-	-	-	-	-	-	-		
Letalidad de Infección Respiratoria Aguda	0,61	8,33	-	-	-	↗	↘	↗	↘	↘	↘	↗	↘	↘	↘	↗	↘	↘		
Letalidad de infección respiratoria aguda grave (IRAG)	28,72	0,00	-	-	-	-	-	-	-	-	-	-	-	-	-	-	-	-		
Letalidad de intoxicaciones	0,97	0,00	-	-	-	-	-	-	-	-	-	-	-	-	-	-	-	-		
Letalidad de leishmaniasis	0,00	0,00	-	-	-	-	-	-	-	-	-	-	-	-	-	-	-	-		
Letalidad de leishmaniasis cutánea	0,00	0,00	-	-	-	-	-	-	-	-	-	-	-	-	-	-	-	-		
Letalidad de leishmaniasis mucosa	0,00	0,00	-	-	-	-	-	-	-	-	-	-	-	-	-	-	-	-		
Letalidad de Lepra	0,00	0,00	-	-	-	-	-	-	-	-	-	-	-	-	-	-	-	-		
Letalidad de leptospirosis	83,33	0,00	-	-	-	-	-	-	-	-	-	-	-	-	-	-	-	-		
Letalidad de Malaria	0,02	0,00	-	-	-	-	-	-	-	-	-	-	-	-	-	-	-	-		
Letalidad de malaria asociada	1,52	0,00	-	-	-	-	-	-	-	-	-	-	-	-	-	-	-	-		
Letalidad de malaria falciparum	0,00	0,00	-	-	-	-	-	-	-	-	-	-	-	-	-	-	-	-		
Letalidad de malaria vivax	0,00	0,00	-	-	-	-	-	-	-	-	-	-	-	-	-	-	-	-		
Letalidad de Meningitis Neisseriameningitidis (Nm)	7,69	0,00	-	-	-	-	-	-	-	-	-	-	-	-	-	-	-	-		
Letalidad de Meningitis por Haemophilus influenzae - Hi	0,00	0,00	-	-	-	-	-	-	-	-	-	-	-	-	-	-	-	-		
Letalidad de Meningitis Streptococpneumoniae (Spn)	14,29	0,00	-	-	-	-	-	-	-	-	-	-	-	-	-	-	-	-		
Letalidad de meningitis tuberculosa	8,45	0,00	-	-	-	-	-	-	-	-	-	-	-	-	-	-	-	-		
Letalidad de parotiditis	0,15	0,00	-	-	-	-	-	-	-	-	-	-	-	-	-	-	-	-		
Letalidad de sífilis congénita	0,56	0,00	-	-	-	-	-	-	-	-	-	-	-	-	-	-	-	-		
Letalidad de tétanos accidental	66,67	0,00	-	-	-	-	-	-	-	-	-	-	-	-	-	-	-	-		
Letalidad de tétanos Neonatal	0,00	0,00	-	-	-	-	-	-	-	-	-	-	-	-	-	-	-	-		
Letalidad de tosferina	0,00	0,00	-	-	-	-	-	-	-	-	-	-	-	-	-	-	-	-		
Letalidad de tuberculosis extrapulmonar	6,81	0,00	-	-	-	-	-	-	-	-	-	-	-	-	-	-	-	-		
Letalidad de Tuberculosis	7,50	0,00	-	-	-	-	-	-	-	-	-	-	-	-	-	-	-	-		
Letalidad de tuberculosis pulmonar	7,01	0,00	-	-	-	-	-	-	-	-	-	-	-	-	-	-	-	-		
Letalidad de Varicela	0,10	0,00	-	-	-	-	-	-	-	-	-	-	-	-	-	-	-	-		
Tasas de incidencia PDSP																				
Tasa de incidencia de chagas	0,11	0,00	-	-	-	-	-	-	-	-	-	-	-	-	-	-	-	-		
Tasa de incidencia de dengue	95,41	0,00	-	-	-	-	-	-	-	-	-	-	-	-	-	-	-	-		
Tasa de incidencia de dengue grave	1,56	0,00	-	-	-	-	-	-	-	-	-	-	-	-	-	-	-	-		
Tasa de incidencia de leptospirosis	0,20	0,00	-	-	-	-	-	-	-	↗	↗	↘	↘	↘	↘	↘	↘	↘		
Tasa de incidencia de sífilis congénita	2,00	0,00	-	-	-	-	-	-	-	-	-	-	↗	↘	↘	↘	↘	↘		

Fuente: DANE-MSPS-RIPS

Palacio Municipal "Sigifredo López Hernández"
 Tel. 8461020 ext. 301

www.montebello-antioquia.gov.co Código Postal 055040
 E mail: alcaldía@montebello-antioquia.gov.co



*República de Colombia
Departamento de Antioquia
Municipio de Montebello
Alcaldía*

Análisis profundidad peor situación

La semaforización de los eventos de notificación obligatoria del periodo 2006 -2020, establece que no se presentan situaciones desfavorables para el municipio, ya que para el año 2020 de acuerdo a los eventos de notificación obligatoria relacionadas con letalidad e incidencia, en la cual para el municipio el indicador crítico que está por encima del indicador departamental fue Letalidad de Infección Respiratoria Aguda, es necesario fortalecer las acciones para la prevención de las enfermedades respiratoria, a través de los COVECOM, capacitar a líderes de la zona rural en la detección temprana de signos de alarmas asociados a esta enfermedad.

Revisando el comportamiento de los eventos de interés en salud publica las Agresiones por animales potencialmente transmisores de rabia registran el mayor número de eventos de interés en salud publica registrado en el Sistema de vigilancia municipal.

3.1.4 Análisis de la población con discapacidad

Según la distribución de la pirámide de la población en condición de discapacidad, se reportan 567 personas en situación de discapacidad, el 49% son hombres y el 51% mujeres y se ubican principalmente en mayores de 80 años.

El 9% de la población del municipio de Montebello se encuentra registrada como población en situación de discapacidad

Tanto en hombres como en mujeres, se destacan que el mayor número de personas con alguna discapacidad son los mayores de 60 años, que corresponde al 22% del total de esta población en el municipio.

Para el año 2022 se identifican 10 tipos de discapacidades, la alteración de mayor presencia en los habitantes del municipio son las relacionadas con el movimiento del cuerpo, manos, brazos y piernas que está presente en el 27,67% de las personas, le siguen las que afectan el sistema nervioso que representan el 18,24%, las que afectan el sistema cardiorrespiratorio y las defensas representan el 15,67%.

*Palacio Municipal "Sigifredo López Hernández"
Tel. 8461020 ext. 301*

www.montebello-antioquia.gov.co Código Postal 055040
E mail: alcaldía@montebello-antioquia.gov.co



República de Colombia
 Departamento de Antioquia
 Municipio de Montebello
 Alcaldía

Figura 15: Pirámide de la población en condición de discapacidad, Municipio de Montebello, 2022.

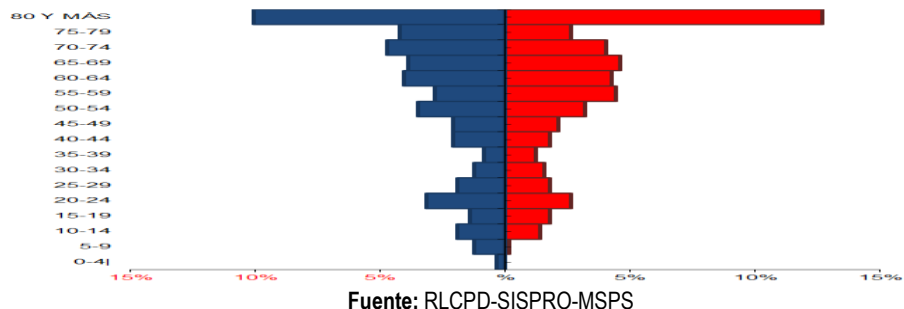


Tabla 31: Distribución de alteraciones permanentes del Municipio de Montebello, Antioquia 2022.

Tipo de discapacidad	Personas	Proporción**
El movimiento del cuerpo, manos, brazos, piernas	355	27,67
El sistema cardiorrespiratorio y las defensas	201	15,67
El sistema genital y reproductivo	43	3,35
El sistema nervioso	234	18,24
La digestión, el metabolismo, las hormonas	83	6,47
La piel	18	1,40
La voz y el habla	103	8,03
Los demás órganos de los sentidos (olfato, tacto y gusto)	14	1,09
Los oídos	91	7,09
Los ojos	141	10,99
Ninguna	0	0,00
Total	1283	

Fuente: RLCPD-SISPRO-MSPS



República de Colombia
 Departamento de Antioquia
 Municipio de Montebello
 Alcaldía

3.1.5 Identificación de prioridades en la morbilidad

Tabla 32: Prioridades identificadas en la morbilidad. Montebello, Antioquia 2022.

Morbilidad	Prioridad	Valor del indicador de la Montebello 2022	Valor del indicador de Departamento de Antioquia 2022	Tendencia	Grupos de Riesgo (MIAS)
General por grandes causas	1. Enfermedades no transmisibles	70,00	64,49	Disminucion	001
	2. Lesiones	9,02	3,33	Disminucion	012
Especifica por Subcausas o subgrupos	1. Enfermedades cardiovasculares	25,00	12,92	Aumenta	001
	2. Condiciones orales	10,48	6,00	Disminucion	000
	3. Enfermedades musculo-esqueléticas	9,68	9,00	Disminucion	001
Morbilidad eventos de salud mental	1. Trastornos mentales y del comportamiento	84,33	81,00	Disminucion	004
Alto Costo	1. Prevalencia en Diagnosticados de la enfermedad renal crónica en fase cinco con necesidad de terapia de restitución o reemplazo renal.	27,26	110,00	Aumenta	001
Precusores	Prevalencia de hipertensión arterial	7,45	11,54	Aumenta	001
	Prevalencia de diabetes mellitus	2,34	3,63	Aumenta	001
Discapacidad	1. El movimiento del cuerpo, manos, brazos, piernas	27,67	50,26	Fluctuante	000
	2. El sistema nervioso	18,24	53,70	Fluctuante	001
	3. El sistema cardiorrespiratorio y las defensas	15,67	16,67	Fluctuante	000

Palacio Municipal "Sigifredo López Hernández"
 Tel. 8461020 ext. 301

www.montebello-antioquia.gov.co Código Postal 055040
 E mail: alcaldía@montebello-antioquia.gov.co



*República de Colombia
Departamento de Antioquia
Municipio de Montebello
Alcaldía*

Conclusiones de Morbilidad

- El mayor número de consultas las aportan las mujeres, aproximadamente con el 58% de las consultas, siendo el ciclo de vida de la adultez que aportan la mayor proporción de consultas tanto en hombres como en mujeres aportando el 41% de las consultas.
- Como principal motivo de consulta se identifican las Enfermedades no transmisibles, con 70 consultas por cada 100 consulta presentadas en el 2022, siendo las mujeres que consultas por esta causa, y como hemos mencionados la población entre 29 - 59 años las que más consulta por esta causa.
- Se Destaca la disminución de las consultas para el año 2022 con respecto al 2021 de aproximadamente del 25% de consultas para el último año de análisis, la cual puede deberse a las acciones como son la Estrategia Atención Primaria en salud, las intervenciones de salud pública que permite realizar acciones para la detección temprana de los riesgos de padecer una enfermedad, así como las intervenciones para establecer diagnósticos y tratamientos oportunos
- Dentro de las enfermedades no transmisibles que es la principal causa de consulta, entre el subgrupo de estas enfermedades la morbilidad por Enfermedades cardiovasculares es el que más atenciones registra durante los años 2009 a 2022 tanto en hombres como en mujeres.
- Teniendo en cuenta las consultas por salud mental, se identifica como primera causa de consulta los Trastornos mentales y del comportamiento en la juventud, tanto en hombres como en mujeres, siendo el primero el que mayores consultas aportan.
- De acuerdo a los eventos de alto costo la Prevalencia en Diagnosticados de la enfermedad renal crónica en fase cinco con necesidad de terapia de restitución o reemplazo renal no se presenta diferencias significativas con respecto al departamento.

*Palacio Municipal "Sigifredo López Hernández"
Tel. 8461020 ext. 301*

www.montebello-antioquia.gov.co Código Postal 055040
E mail: alcaldía@montebello-antioquia.gov.co



*República de Colombia
Departamento de Antioquia
Municipio de Montebello
Alcaldía*

- Con relación a los eventos precursores, estos indicadores para el municipio de Montebello, no presentan una diferencia estadísticamente significativa con respecto a los indicadores para el resto del departamento.
- En cuanto a los eventos de notificación obligatoria, no hay indicadores en riesgo, que requieran intervención inmediata en el municipio
- Según la distribución de la pirámide de la población en condición de discapacidad, se reportan 567 personas, de las cuales el 49% son hombres y el 51% mujeres y se ubican principalmente en mayores de 80 años.
- La alteración de mayor presencia en los habitantes del municipio son las relacionadas con el movimiento del cuerpo, manos, brazos y piernas, el sistema nervioso y las discapacidades que afecta el sistema cardiorrespiratorio y las defensas.
- El municipio aporta el 0.04% del total de casos de Covid19 confirmado a nivel departamental, desde la pandemia se establecieron estrategia para evitar la propagación del mismo y evitar la mortalidad asociada a esta enfermedad, que, aunque en el municipio la población masculina es la que por cuestiones laborales esta por fuera de las casa, esta enfermedad ha tocada más a las mujeres, a pesar de haber implementado estrategias y medidas sanitarias de acuerdo a los lineamientos del Ministerio de salud, sin embargo los ciudadanos desobedecieron lo que llevo al aumento de los casos.

Palacio Municipal "Sigifredo López Hernández"
Tel. 8461020 ext. 301

www.montebello-antioquia.gov.co Código Postal 055040
E mail: alcaldía@montebello-antioquia.gov.co



*República de Colombia
Departamento de Antioquia
Municipio de Montebello
Alcaldía*



3.2 Análisis de la mortalidad

*Palacio Municipal "Sigifredo López Hernández"
Tel. 8461020 ext. 301*

www.montebello-antioquia.gov.co Código Postal 055040
E mail: alcaldía@montebello-antioquia.gov.co



*República de Colombia
Departamento de Antioquia
Municipio de Montebello
Alcaldía*

3.2.1 Mortalidad general

Para el año 2021 la primera causa de muerte se identifican las enfermedades del sistema circulatorio, con una tasa de 133.9 defunciones por cada cien mil habitantes, con respecto al año anterior se presenta un incremento de aproximadamente de 23 defunciones por esta causa.

Como segunda causa de muerte encontramos las demás causas, es de mencionar que estas han sido la primera causa de muerte durante los años 2017 al 2020, donde se observa que para el año 2017 presenta el mayor número de defunciones con 255 muertes por cada 100 mil habitantes por esta causa, para el último año de estudio las defunción por esta enfermedad presenta una disminución con respecto al año anterior de 66.9 defunciones, aunque su comportamiento presenta una tendencia a disminuir, sin embargo se hace necesario seguir fortaleciendo las acciones de prevención y detección temprana de las enfermedades crónicas en el municipio, a través de la promoción de estilos de vida saludables en la población así como asistencia a los programas de control relacionadas con estas enfermedades.

En los hombres igualmente la primera causa de muerte durante los años analizados, han sido las Enfermedades del sistema circulatorio con una tasa de 214.2 defunciones por cada 100 mil hombres en el municipio, presentando un incremento con respecto al año anterior de 50 defunciones, como segunda causa encontramos las neoplasias con 101.8 defunciones presentan una tendencia a incrementar.

En las mujeres las primeras causas de muertes para el 2021 son las demás causas con 119,9 muertes por cada cien mil mujeres, con una reducción de 78 muertes con respecto al año 2020, los signos y síntomas mal definidos, las cuales aportan 65,6 defunciones en las mujeres, ocupando el segundo lugar para este año.

Es importante destacar el comportamiento de las defunciones por enfermedades transmisibles y causas externas ya que durante varios años se han mantenido en 0,0 las muertes por estas causas.

*Palacio Municipal "Sigifredo López Hernández"
Tel. 8461020 ext. 301*

www.montebello-antioquia.gov.co Código Postal 055040
E mail: alcaldía@montebello-antioquia.gov.co



República de Colombia
Departamento de Antioquia
Municipio de Montebello
Alcaldía

Figura 16: Tasa de mortalidad ajustada por edad del municipio de Montebello - Antioquia, 2005 – 2021.

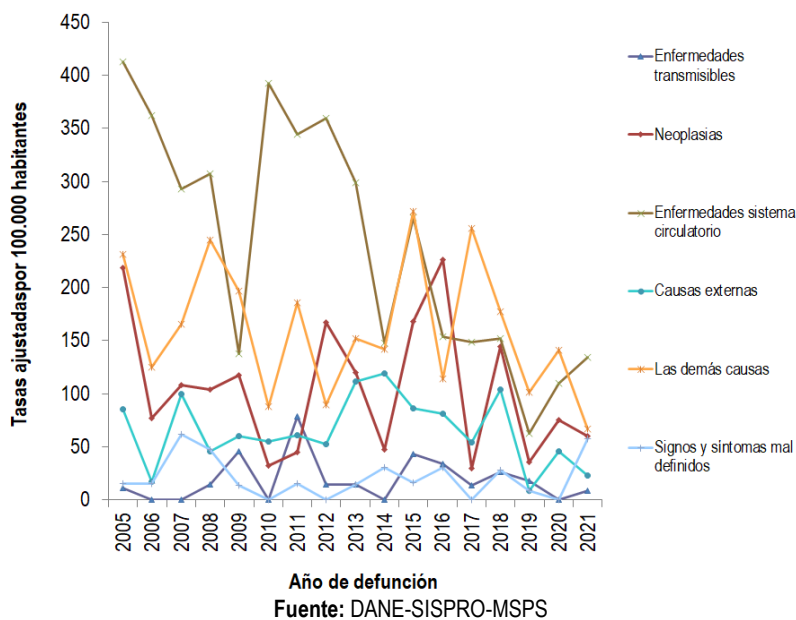
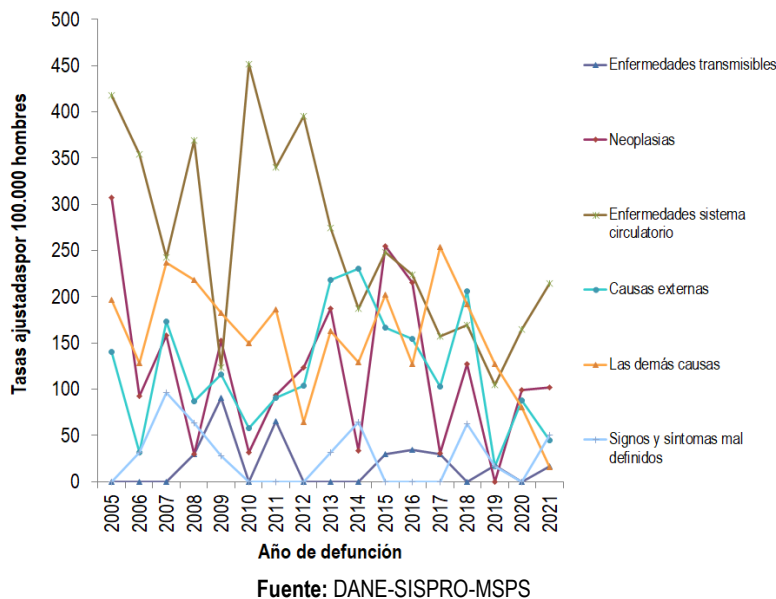


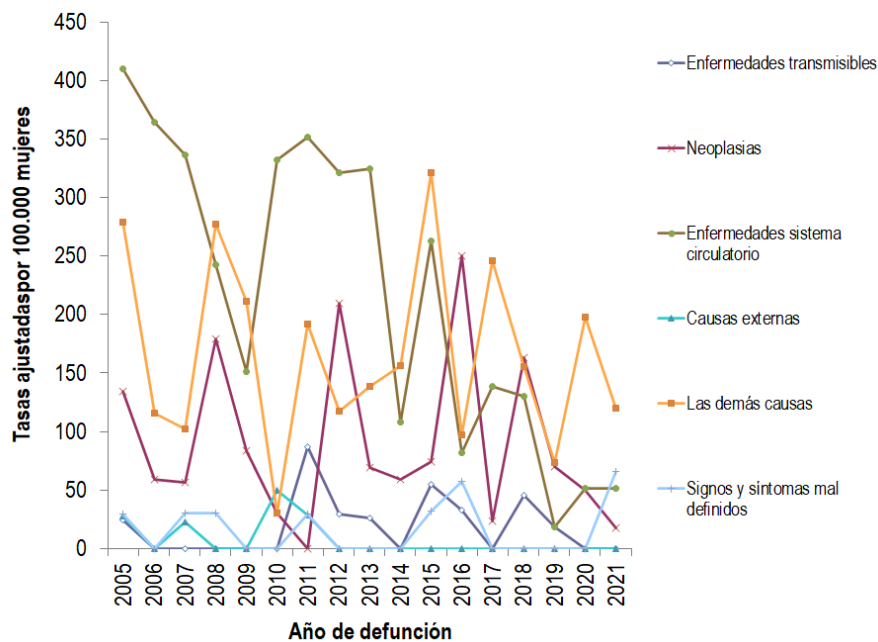
Figura 17: Tasa de mortalidad ajustada para los hombres del municipio de Montebello Antioquia, 2005 – 2021.





República de Colombia
Departamento de Antioquia
Municipio de Montebello
Alcaldía

Figura 18: Tasa de mortalidad ajustada para las mujeres del Municipio de Montebello Antioquia, 2005 – 2021.



Fuente: DANE-SISPRO-MSPS

Años de Vida Potencialmente Perdidos

Las defunciones por las enfermedades del sistema circulatorio para el año 2021 son las que mayor número de años de vida potencialmente perdidos aporta, las defunciones por esta causa durante el periodo de análisis han aportado un número significativo de defunciones, con respecto al año anterior se evidencia un aumento de los AVPP.

La segunda causa en los años de Vida potencialmente perdidos que aportan las defunciones son las neoplasias, estas defunciones pueden estar presentándose en población Joven, lo cual posiblemente sea unas de las causas de la disminución de este grupo población en nuestro municipio, se deben seguir aunando esfuerzos y estrategias que involucren a todos los sectores incluyendo a las comunidades permitiendo así disminuir los riesgos de morir por estas enfermedades.

En cuanto al comportamientos de los AVPP por sexo, en los hombres encontramos como primera causa las enfermedades del sistema circulatorio con 140 defunciones, como segunda causa



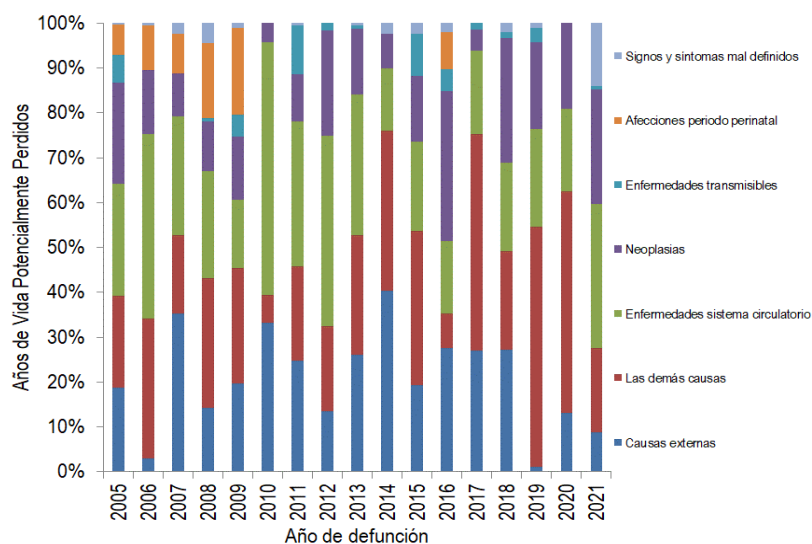
República de Colombia
Departamento de Antioquia
Municipio de Montebello
Alcaldía

encontramos las Neoplasias las cuales presentaron un incremento significativo pasando en el año 2020 de 54 a 115 defunciones en el año 2021. Con relación a las demás casusas, estas presentaron una disminución significativa pasando de 41 defunciones en el 2020 a 9 para el año 2021.

En las mujeres las demás causas son la que más AVPP aportan con 93 AVPP para el 2021, presentándose una disminución significativa con respecto al año 2020, la segunda causa son las defunciones por las enfermedades del sistema circulatorio aportando 32 AVPP, aunque se observa un aumento, lo que indica que se debe de implementar acciones para la detección temprana de factores de riesgos a esta enfermedad, que generen la disminución de las muertes temprana por esta causa.

Con relación enfermedades trasmisibles, afecciones del periodo perinatal, causas externas, para el año 2021 no se presentaron AVPP por estas casusas.

Figura 19: Años de Vida Potencialmente Perdidos –AVPP por grandes causas lista 6/67 Municipio de Montebello Antioquia, 2005 – 2021.



Fuente: DANE-SISPRO-MSPS

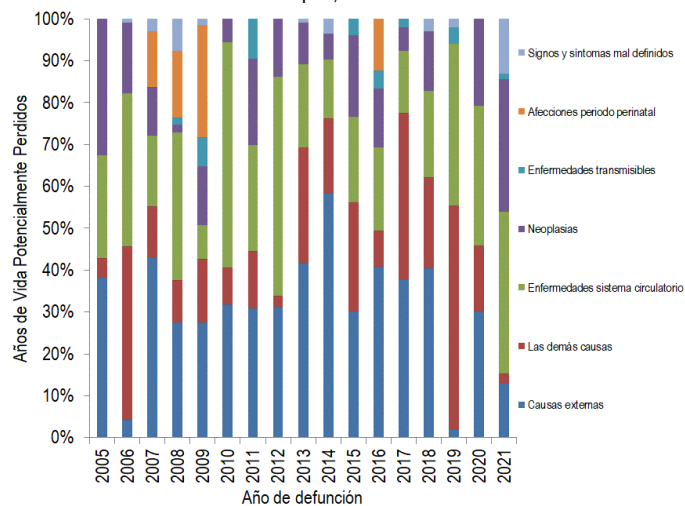
Palacio Municipal "Sigifredo López Hernández"
Tel. 8461020 ext. 301

www.montebello-antioquia.gov.co Código Postal 055040
E mail: alcaldía@montebello-antioquia.gov.co



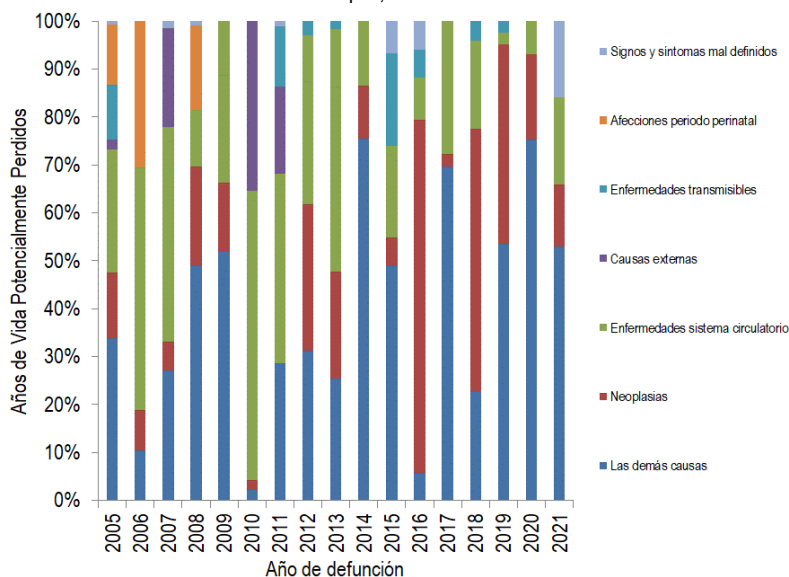
República de Colombia
 Departamento de Antioquia
 Municipio de Montebello
 Alcaldía

Figura 20. Años de Vida Potencialmente Perdidos –AVPP por grandes causas lista 6/67 en hombres del Municipio de Montebello Antioquia, 2005 – 2021



Fuente: DANE-SISPRO-MSPS

Figura 21. Años de Vida Potencialmente Perdidos –AVPP por grandes causas lista 6/67 en las mujeres del Municipio de Montebello Antioquia, 2005 – 2021



Fuente: DANE-SISPRO-MSPS

Palacio Municipal "Sigifredo López Hernández"
 Tel. 8461020 ext. 301

www.montebello-antioquia.gov.co Código Postal 055040
 E mail: alcaldía@montebello-antioquia.gov.co



*República de Colombia
Departamento de Antioquia
Municipio de Montebello
Alcaldía*

Tasas ajustadas de los años de Vida Potencialmente Perdidos –AVPP

Durante el periodo de análisis 2005 a 2021, las defunciones por las enfermedades del sistema circulatorio han aportado un número significativo de años de vida potencialmente perdidos, para el último año de análisis esta causa fue que las más AVPP aporoto con una tasa de 1495,9 reportando un incremento de los AVPP por cada cien mil habitantes en Montebello, seguido están las Neoplasias aportando 1487,9 AVPP.

Las enfermedades transmisibles y los signos y síntomas mal definidos presentaron un incremento de defunciones por estas causas, lo que es alarmante y se deben de realizar acciones desde las entidades de salud para reducir y mitigar el incremento de muertes por estas causas.

En el caso de los hombres la primera causa de muertes que aportan el mayor número de AVPP por cada cien mil hombres son las causas externas, seguido de las defunciones por enfermedades del sistema circulatorio. Se destaca la disminución de la tasa de AVPP por muertes por las enfermedades transmisibles y por los Signos y síntomas mal definidos. Es de mencionar que para las Neoplasias se presentó un incremento de AVPP el cual es alarmante para el Municipio y se deben de mirar estas causas.

En las mujeres las demás causas aportan 2404,2 AVPP por cada cien mil mujeres siendo esta la defunción que más aportan durante el año 2021, las enfermedades del sistema circulatorio con una tasa de 547,5 AVPP por cien mujeres ocupan el segundo lugar y presentan un incremento comparado con el año 2020. Es de mencionar que para las mujeres se ha presentado un incremento significativo de AVPP pasando de 0,0 defunciones en el año 2020 a 440,9 defunciones para el año 2021 por Signos y síntomas mal definidos.

Es de resaltar que para el caso de las mujeres se presentaron cero casos de muertes por AVPP por Causas externas y Enfermedades transmisibles.

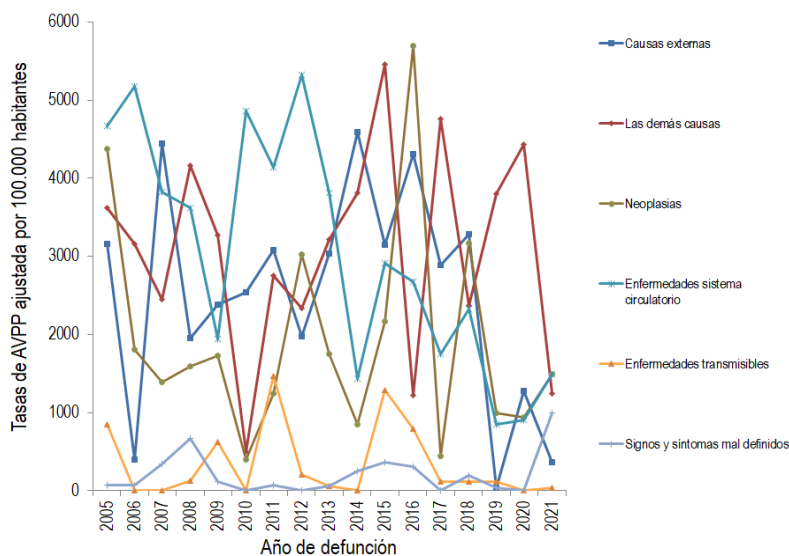
*Palacio Municipal “Sigifredo López Hernández”
Tel. 8461020 ext. 301*

www.montebello-antioquia.gov.co Código Postal 055040
E mail: alcaldía@montebello-antioquia.gov.co



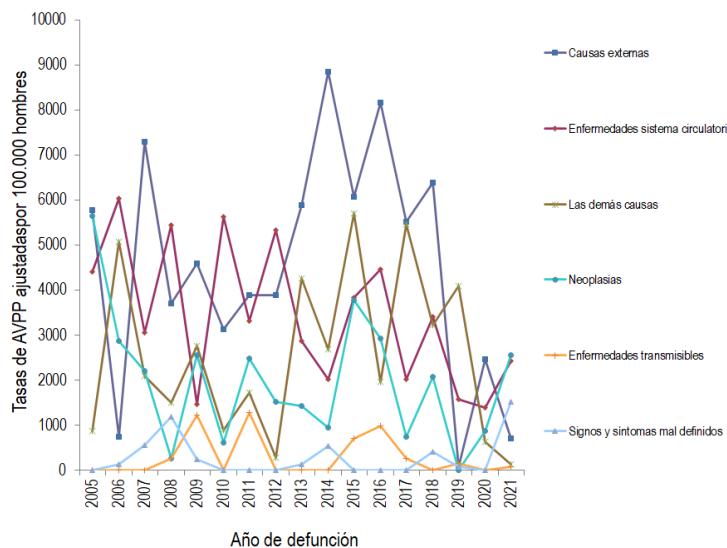
República de Colombia
Departamento de Antioquia
Municipio de Montebello
Alcaldía

Figura 22: Tasa de AVPP por grandes causas lista 6/67 general del Municipio de Montebello Antioquia, 2005 – 2021.



Fuente: DANE-SISPRO-MSPS

Figura 23. Tasa de AVPP por grandes causas lista 6/67 ajustado en los hombres del Municipio de Montebello Antioquia, 2005 – 2021



Fuente: DANE-SISPRO-MSPS

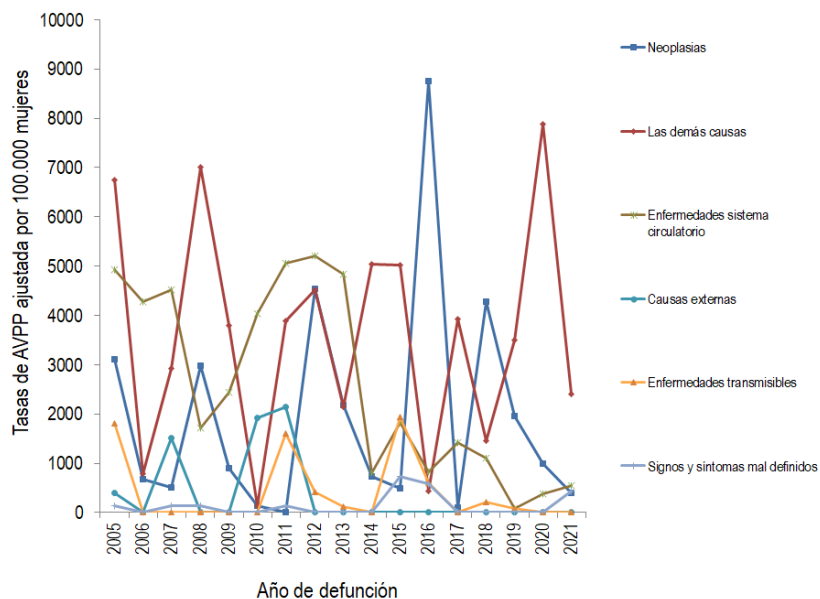
Palacio Municipal "Sigifredo López Hernández"
Tel. 8461020 ext. 301

www.montebello-antioquia.gov.co Código Postal 055040
E mail: alcaldía@montebello-antioquia.gov.co



República de Colombia
Departamento de Antioquia
Municipio de Montebello
Alcaldía

Figura 24. Tasa de AVPP por grandes causas lista 6/67 ajustada en las mujeres de Montebello, Antioquia, 2005 – 2021



Fuente: DANE-SISPRO-MSPS

3.2.2 Mortalidad específica por subgrupo

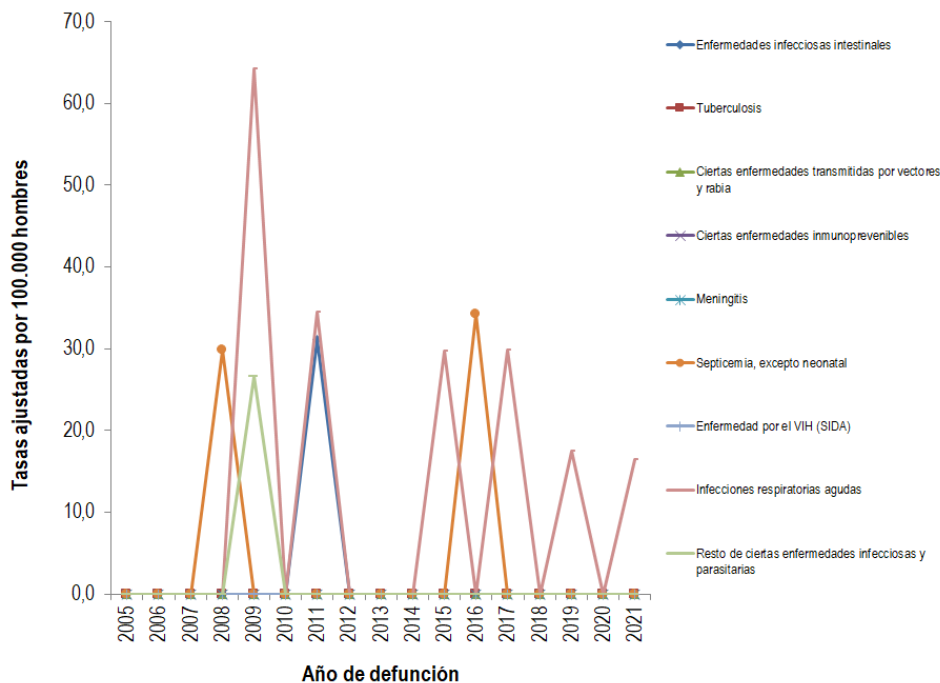
Enfermedades transmisibles

Para los hombres del Municipio de Montebello, se presentaron para el año 2021 16.4 muertes por cada 100 mil hombres por Infecciones respiratorias agudas, siendo esta la única causa de muerte en hombres, presentando un incremento si se compara con el año 2020 que estaba en cero.



República de Colombia
Departamento de Antioquia
Municipio de Montebello
Alcaldía

Figura 25: Tasa de mortalidad ajustada por edad para las enfermedades transmisibles en hombres del Municipio de Montebello Antioquia, 2005 – 2021.



Fuente: DANE-SISPRO-MSPS

Para las mujeres del Municipio de Montebello no se presentaron muertes relacionadas con las enfermedades transmisibles durante los dos últimos años analizado 2020 y 2021. Esto se puede deber a las buenas campañas que se han realizado desde el equipo de APS y de PIC del municipio con el fin de concientizar la población sobre la importancia de asistir a las jornadas de vacunación, además de la importancia de un estilo de vida saludable, que incluya una alimentación saludable, ejercicio regular y descanso, que permita fortalecer el sistema inmunológico.

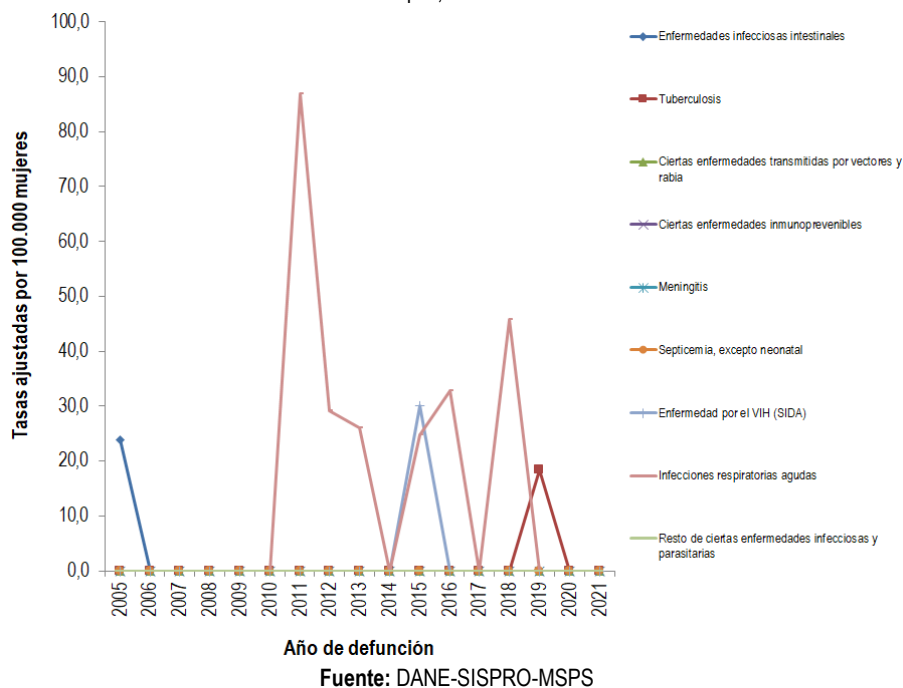
Palacio Municipal "Sigifredo López Hernández"
Tel. 8461020 ext. 301

www.montebello-antioquia.gov.co Código Postal 055040
E mail: alcaldía@montebello-antioquia.gov.co



República de Colombia
Departamento de Antioquia
Municipio de Montebello
Alcaldía

Figura 26. Tasa de mortalidad ajustada por edad para las enfermedades transmisibles en mujeres del Municipio de Montebello Antioquia, 2005 – 2021



Neoplasias

Las muertes por Neoplasias ocupan la tercera causa de muerte en el municipio, reportando los hombres mayores defunciones por esta causa que las mujeres.

Para el año 2021 en hombre la principal causa de muertes fueron los Tumores maligno de la tráquea, los bronquios y el pulmón con 30,8 muertes por 100 mil hombres, como segunda causa encontramos el Tumor maligno de los órganos digestivos y del peritoneo, excepto estómago y colon.

En las mujeres del Municipio la única causa de muerte por Neoplasias en el periodo de tiempo presentado es por Tumor maligno de otros órganos genitourinarios 17,4 muertes por 100 mil mujeres. Es de resalta que se presentó una reducción en muertes por Tumor maligno de la mama de la mujer pasando de 18.1 muertes en el año 2020 a 0.0 en el año 2021. Lo que hace necesario que se siga implementado en el municipio atención oportuna para detectar de manera temprana estos tipos de patologías por medio de diagnóstico y tratamiento eficiente.

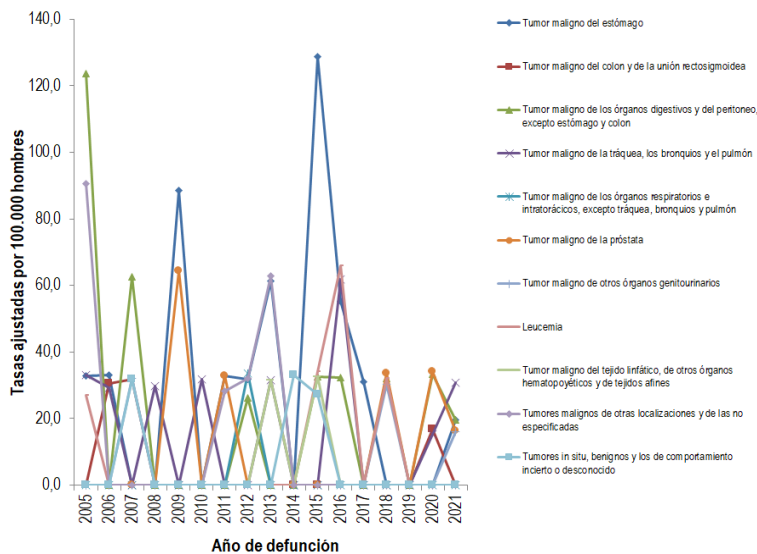
Palacio Municipal "Sigifredo López Hernández"
Tel. 8461020 ext. 301

www.montebello-antioquia.gov.co Código Postal 055040
E mail: alcaldía@montebello-antioquia.gov.co



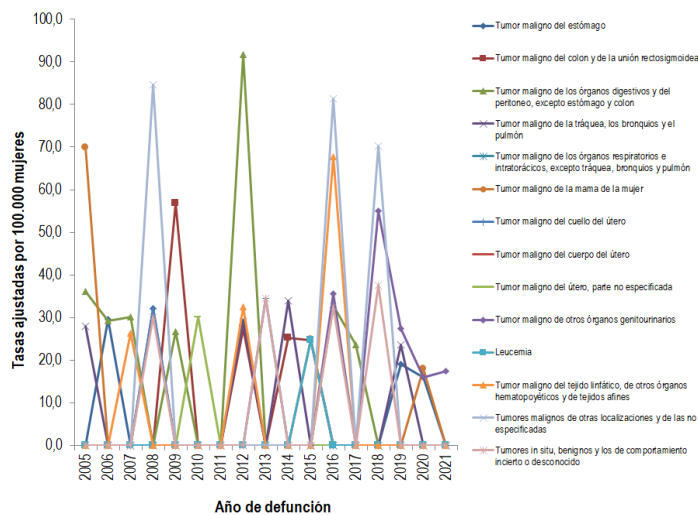
República de Colombia
Departamento de Antioquia
Municipio de Montebello
Alcaldía

Figura 27. Tasa de mortalidad ajustada por edad para las neoplasias en hombres del Municipio de Montebello Antioquia, 2005 – 2021



Fuente: DANE-SISPRO-MSPS

Figura 28. Tasa de mortalidad ajustada por edad para las neoplasias en mujeres del Municipio de Montebello Antioquia, 2005 – 2021



Fuente: DANE-SISPRO-MSPS

Palacio Municipal "Sigifredo López Hernández"
Tel. 8461020 ext. 301

www.montebello-antioquia.gov.co Código Postal 055040
E mail: alcaldia@montebello-antioquia.gov.co



*República de Colombia
Departamento de Antioquia
Municipio de Montebello
Alcaldía*

Enfermedades del sistema circulatorio

Las enfermedades del sistema circulatorio aportan un número importante de defunciones, durante el periodo de análisis ocupando el primer lugar de muertes.

En hombres para el año 2021 la principal causa de muerte por enfermedades del sistema circulatorio son las Enfermedades Isquémicas del Corazón, que tienen tendencia a incrementar, pero que han presentado valores muy altos con relación a las muertes por las otros sub grupos, su valor máximo en el año 2010, muestra 332 muertes por cada 100 mil hombres por esta causa. Para el último año de análisis las defunciones por esta causa aportan 142.5 defunciones por cada cien mil hombres, presentado se un aumento considerable si se compara con el año 2020 que fue de 98.7 muertes. La segunda causa son las muertes por Enfermedades cerebrovasculares presentándose 30.8 defunciones por cien mil hombres para el 2021 y presenta una tendencia a disminuir.

Aunque se viene desarrollando acciones para minimizar los riesgos de morir por estas enfermedades, se requiere seguir fortaleciendo las acciones para la prevención de la morbimortalidad por estas enfermedades, a través de los diferentes programas como salud pública, APS y promoción de la salud y prevención de la salud, promover estilos de vida saludables en la población, actividades físicas dentro de los diferentes grupos de edad.

El grupo de las mujeres son las que menos defunciones aportan por esta causa, las muertes por las Enfermedades isquémicas del corazón vienen aportando durante los años 2005 al 2017 un número importante de muertes, y para el año 2021 se presentaron 34,3 muertes por cien mil mujeres, como segunda causa se encuentran las Enfermedades hipertensivas y es de mencionar que no se presentan más muertes por ninguna otra causa en mujeres.

Las defunciones por estas causas posiblemente estén asociadas a inadecuados estilos de vida, sedentarismo, el envejecimiento, factores de riesgos que se deben intervenir e involucrar a las comunidades en las estrategias de intervención de estos riesgos y hacer seguimiento al impacto que se generen en la población.

*Palacio Municipal "Sigifredo López Hernández"
Tel. 8461020 ext. 301*

www.montebello-antioquia.gov.co Código Postal 055040
E mail: alcaldía@montebello-antioquia.gov.co



República de Colombia
Departamento de Antioquia
Municipio de Montebello
Alcaldía

Figura 29: Tasa de mortalidad ajustada por edad para las enfermedades del sistema circulatorio en hombres del Municipio de Montebello Antioquia, 2005 – 2021.

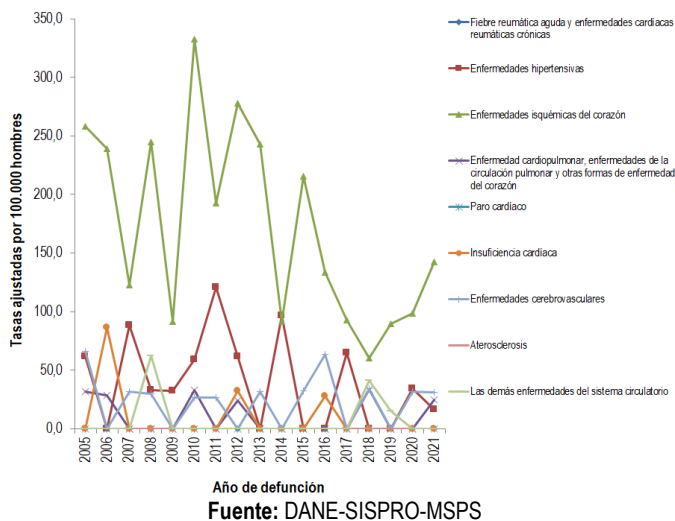
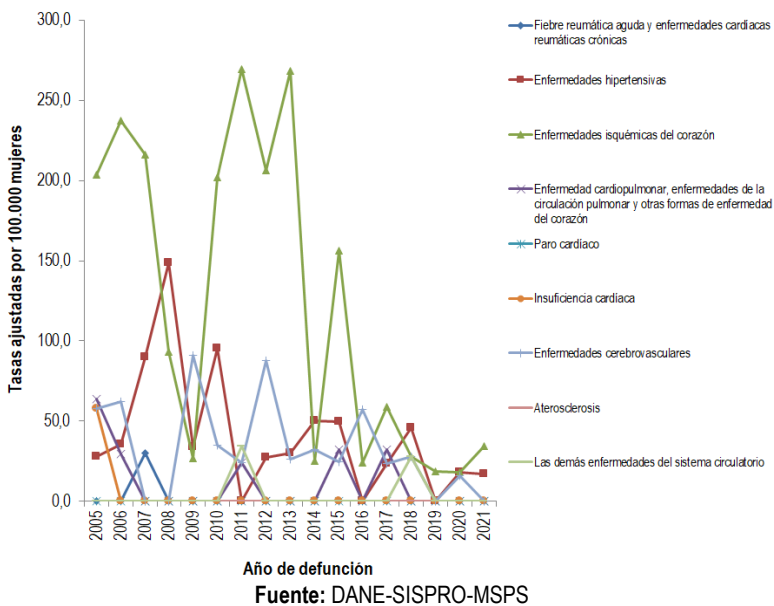


Figura 30. Tasa de mortalidad ajustada por edad para las enfermedades del sistema circulatorio en mujeres del Municipio de Montebello Antioquia, 2005 – 2021



Palacio Municipal "Sigifredo López Hernández"
Tel. 8461020 ext. 301

www.montebello-antioquia.gov.co Código Postal 055040
E mail: alcaldía@montebello-antioquia.gov.co



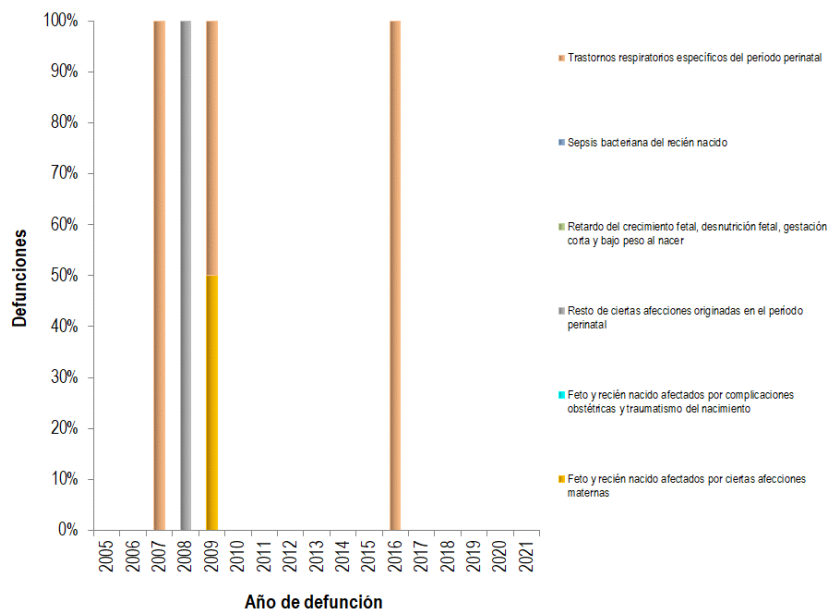
República de Colombia
Departamento de Antioquia
Municipio de Montebello
Alcaldía

Ciertas afecciones originadas en el periodo perinatal

En hombre durante los años analizados, se han presentado 5 defunciones asociadas a ciertas afecciones originadas en el periodo perinatal, 3 casos de muerte por Trastornos respiratorios específicos del periodo perinatal, 1 por Feto y recién nacido afectados por ciertas afecciones maternas y finalmente 1 por Resto de ciertas afecciones originadas en el periodo perinatal.

En los cuatro últimos años de análisis no se reportan defunciones perinatales en hombres.

Figura 31. Número de muertes por ciertas afecciones originadas en el periodo perinatal en hombres del Municipio de Montebello Antioquia, 2005 – 2021



Fuente: DANE-SISPRO-MSPS

En las mujeres durante el periodo de análisis 2005 al 2021 se registran 3 defunciones, distribuida según subcausa así: 1 caso por Sepsis bacteriana del recién nacido, 1 por Trastornos respiratorios específicos del periodo perinatal y 1 por Resto de ciertas afecciones originadas en el periodo perinatal.

Desde el año 2009 al 2021 no se reportan casos de defunciones perinatales en las mujeres.

Palacio Municipal "Sigifredo López Hernández"
Tel. 8461020 ext. 301

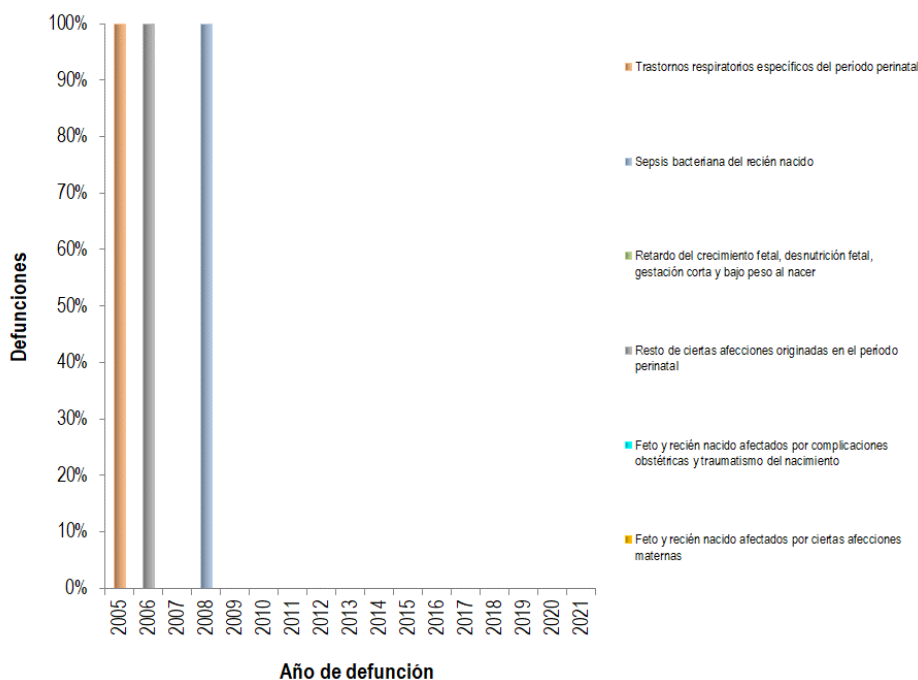
www.montebello-antioquia.gov.co Código Postal 055040
E mail: alcaldía@montebello-antioquia.gov.co



República de Colombia
Departamento de Antioquia
Municipio de Montebello
Alcaldía

Es de mencionar que desde la ESE del Municipio se viene adelantando un trabajo fuerte con el fin de promover el acceso temprano y regular a la atención prenatal con calidad, ya que estas visitas prenatales permiten la identificación a tiempo de posibles problemas y permite las intervenciones preventivas reduciendo de esta manera las muertes por esta causa.

Figura 32. Número de muertes por ciertas afecciones originadas en el periodo perinatal en mujeres del Municipio de Montebello Antioquia, 2005 – 2021



Año de defunción
Fuente: DANE-SISPRO-MSPS

Causas externas

Para los hombres del Municipio, la principal causa de muerte por causas externas fue por Ahogamiento y sumersión accidentales agresiones, presentando 30,5 muertes por cada 100 mil hombres, presentando un incremento significativo. Es de mencionar que durante los años analizados de 2013 a 2020 la principal causa de muertes en hombres fue por los (Homicidios) presentando 54 muertes por cada 100 mil hombres en el año 2020, su valor máximo se presentó en el año 2013, en el cual se presentaron 129 muertes por cada 100 mil hombres, por esta causa, para el año 2018 se presenta 109.1 defunciones por 100 mil hombres en el Municipio.

Palacio Municipal "Sigifredo López Hernández"
Tel. 8461020 ext. 301

www.montebello-antioquia.gov.co Código Postal 055040
E mail: alcaldía@montebello-antioquia.gov.co



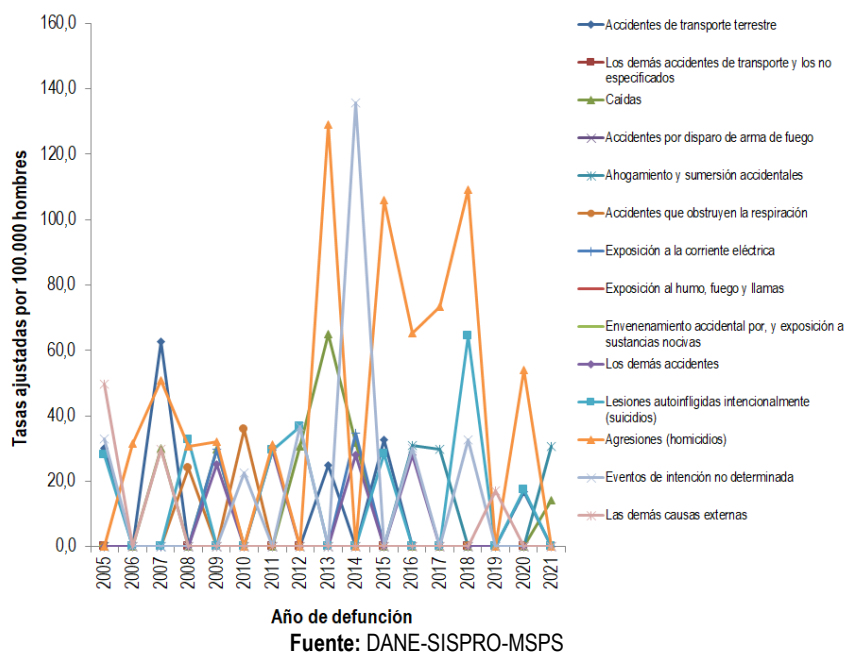
República de Colombia
Departamento de Antioquia
Municipio de Montebello
Alcaldía

Le siguen como segunda causa son las Caídas para el 2021 aportaron 14.3 muertes por cada 100 mil hombres por esta causa, y es de mencionar que no se presentaron mas muertes en hombre por ninguna otra causa presentando una reducción significativa en muertes por Agresiones (homicidios) y Lesiones autoinfligidas intencionalmente (suicidios).

Para este ultimo de año se observa una disminución de las defunciones por causas externas si se compara con el año 2020.

En las mujeres, durante los últimos nueve años no se han presentado defunciones por causa externa, situación que puede deberse a que son las menos expuesta a los riesgos que generan las defunciones por causa de muertes.

Figura 33. Tasa de mortalidad ajustada por edad para las causas externas en hombres del Municipio de Montebello Antioquia, 2005 – 2021



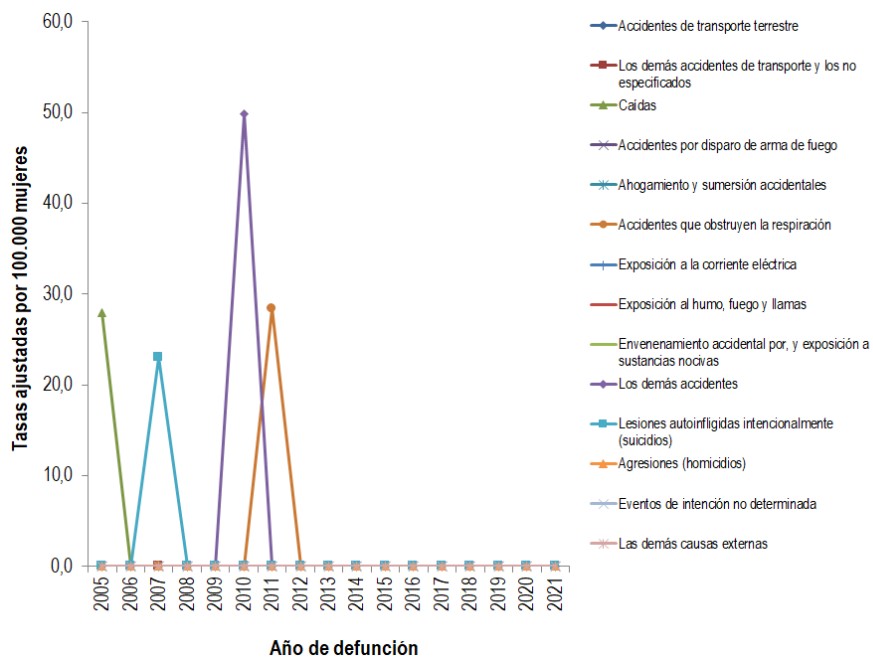
Palacio Municipal "Sigifredo López Hernández"
Tel. 8461020 ext. 301

www.montebello-antioquia.gov.co Código Postal 055040
E mail: alcaldía@montebello-antioquia.gov.co



República de Colombia
Departamento de Antioquia
Municipio de Montebello
Alcaldía

Figura 34: Tasa de mortalidad ajustada por edad para las causas externas en mujeres del Municipio de Montebello Antioquia, 2005 – 2021.



Fuente: DANE-SISPRO-MSPS

Demás Causas

En los hombres, en el año 2021, la principal causa de muerte por las demás causas, son las defunciones a causas de las Enfermedades crónicas de las vías respiratorias inferiores, para este último año se presentaron 16,2 muertes por cada 100 mil hombres. Es de mencionar que el caso de los hombres se presentó una reducción significativa por muertes relacionada con Diabetes mellitus ya que esta fue la principal causa de muerte en el año 2020 con 48,6 muertes por cada 100 mil hombres. No se presentaron para el 2021 más muertes por otras causas en hombre.

En las mujeres, como primera causa de muerte, en el año 2021, se identifica las Enfermedades del sistema nervioso, excepto meningitis presentando una tasa de 17,4 muertes por 100 mil mujeres presentando una tendencia a incrementar.

Palacio Municipal "Sigifredo López Hernández"
Tel. 8461020 ext. 301

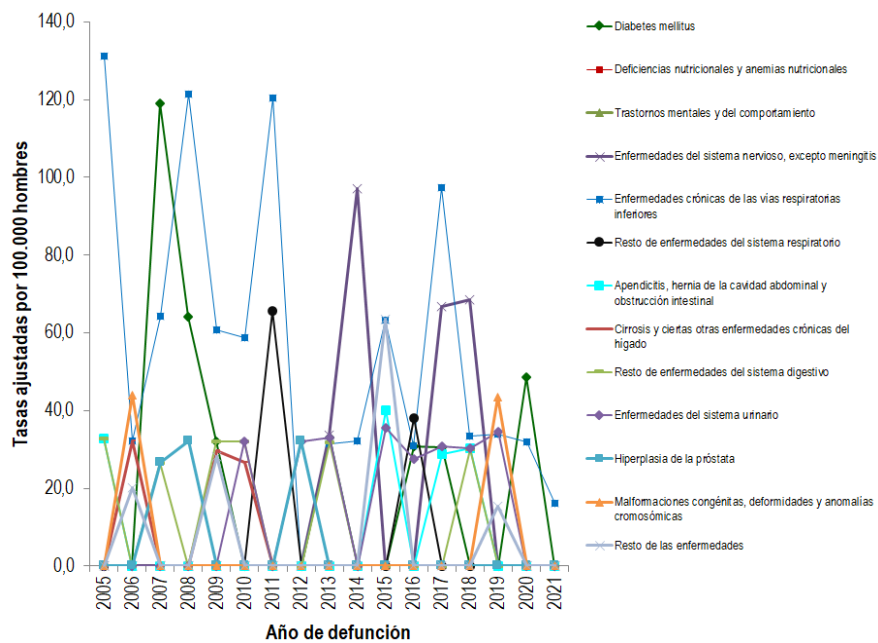
www.montebello-antioquia.gov.co Código Postal 055040
E mail: alcaldía@montebello-antioquia.gov.co



República de Colombia
Departamento de Antioquia
Municipio de Montebello
Alcaldía

Le siguen como segunda causa de muerte, Enfermedades crónicas de las vías respiratorias inferiores y Resto de enfermedades del sistema digestivo presentándose para ambos una tendencia de 17 muertes por 100 mil mujeres que tiene tendencia a incrementar.

Figura 35: Tasa de mortalidad ajustada por edad para las demás enfermedades en hombres del Municipio de Montebello Antioquia, 2005 – 2021.



Fuente: DANE-SISPRO-MSPS

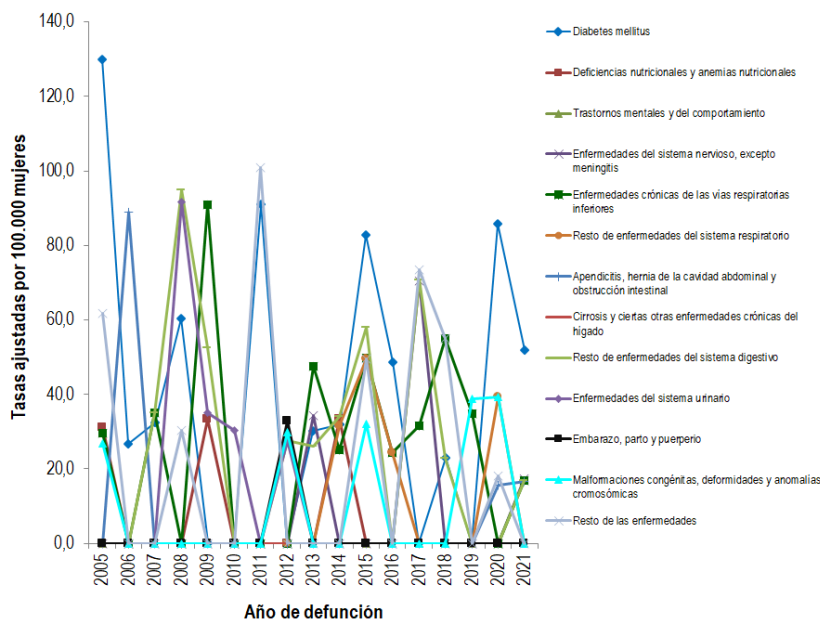
Palacio Municipal "Sigifredo López Hernández"
Tel. 8461020 ext. 301

www.montebello-antioquia.gov.co Código Postal 055040
E mail: alcaldía@montebello-antioquia.gov.co



República de Colombia
Departamento de Antioquia
Municipio de Montebello
Alcaldía

Figura 36. Tasa de mortalidad ajustada por edad para las demás enfermedades en mujeres del Municipio de Montebello Antioquia, 2005 – 2021



Fuente: DANE-SISPRO-MSPS

Semaforización de las tasas de mortalidad por causas específicas. Montebello Antioquia, 2005-2021:

De acuerdo a la tabla de semaforización, para el año 2021, se evidencia un indicador con una diferencia estadísticamente significativa con el mismo indicador del departamento, esto muestra una situación crítica, que debe ser intervenida de inmediato, dicho indicador es: Tasa de mortalidad ajustada por edad por diabetes mellitus, lo que indica que existe un mayor riesgo de morir por alguna de estas causas en el municipio de Montebello que en el departamento por lo que debe ser prioritaria su intervención.

Existen otros indicadores que, aunque no representan una diferencia estadísticamente significativa con respecto al Departamento deben de ser tenidas en cuenta con el fin de evitar que se sigan incrementando en el municipio, estos indicadores son: Tasa de mortalidad ajustada por edad por tumor maligno de la próstata, Tasa de mortalidad ajustada por edad por tumor maligno del estomago

Palacio Municipal "Sigifredo López Hernández"
Tel. 8461020 ext. 301

www.montebello-antioquia.gov.co Código Postal 055040
E mail: alcaldía@montebello-antioquia.gov.co



República de Colombia
Departamento de Antioquia
Municipio de Montebello
Alcaldía

Tabla 33: Tabla de semaforización de las tasas de mortalidad por causas específicas del Municipio de Montebello, Antioquia, 2006-2021.

Causa de muerte	Antioquia	Montebello	Comportamiento																		
			2006	2007	2008	2009	2010	2011	2012	2013	2014	2015	2016	2017	2018	2019	2020	2021			
Tasa de mortalidad ajustada por edad por accidentes de transporte terrestre	11,3	0,0	🟡	🟢	🟡	-	-	-	-	🟢	🟡	🟢	🟡	-	-	-	🟢	🟡			
Tasa de mortalidad ajustada por edad por tumor maligno de mama	12,2	0,0	🟡	-	-	-	-	-	-	-	-	🟢	🟡	-	-	-	🟢	🟡			
Tasa de mortalidad ajustada por edad por tumor maligno del cuello uterino	4,9	0,0	-	-	🟢	🟡	-	-	-	🟢	🟡	-	-	-	-	-	-	-			
Tasa de mortalidad ajustada por edad por tumor maligno de la próstata	13,7	16,2	-	-	-	🟢	🟡	🟢	🟡	-	-	-	-	-	🟢	🟡	🟢	🟡			
Tasa de mortalidad ajustada por edad por tumor maligno del estomago	9,1	10,0	🟢	🟡	🟢	🟢	🟡	🟢	🟢	🟡	🟡	🟢	🟡	🟡	🟢	🟡	🟢	🟡			
Tasa de mortalidad ajustada por edad por diabetes mellitus	12,5	25,5	🟡	🟢	🟡	🟡	🟡	🟢	🟡	🟡	🟡	🟢	🟡	🟡	🟡	🟡	🟢	🟡			
Tasa de mortalidad ajustada por edad por lesiones autoinflingidas intencionalmente	6,8	0,0	🟡	🟢	🟢	🟡	-	🟢	🟢	🟡	-	🟢	🟡	-	🟢	🟡	🟢	🟡			
Tasa de mortalidad ajustada por edad por trastornos mentales y del comportamiento	2,3	0,0	-	-	-	-	-	-	-	-	-	-	-	-	-	-	-	-			
Tasa de mortalidad ajustada por edad por agresiones (homicidios)	30,2	0,0	🟢	🟢	🟢	🟡	🟢	🟡	🟢	🟡	🟡	🟢	🟡	🟢	🟢	🟢	🟡	🟢			
Tasa de mortalidad ajustada por edad por enfermedades transmisibles	32,2	8,3	🟡	-	🟢	🟢	🟡	🟢	🟡	🟡	🟡	🟢	🟡	🟡	🟢	🟡	🟢	🟡			

Fuente: DANE-SISPRO-MSPS

3.2.3 Mortalidad materno – infantil y en la niñez

El análisis de mortalidad materno – infantil y la niñez, está basado en la información consolidada del departamento frente a los casos presentados en el municipio, teniendo en cuenta la proyección mundial para el ajuste de las tasas, esta información está consolidada en un semáforo que determina la proporción de los casos del municipio y establece si se encuentra en alto, en bajo o se ajusta al promedio departamental.

De acuerdo a la tabla de semaforización materno - Infantil para el municipio de Montebello, No se presentaron diferencia significativa entre el municipio y el Departamento ya que no se registran muertes para el municipio. Sin embargo, es necesario seguir implementando políticas de desarrollo social que optimicen las condiciones socioeconómicas en las comunidades para mantener el indicador de mortalidad materno – infantil y en la niñez en cero como se registra para el año 2021.



República de Colombia
Departamento de Antioquia
Municipio de Montebello
Alcaldía

Tabla 34: Semaforización y tendencia de la mortalidad materno – infantil y niñez, Municipio de Montebello Antioquia, 2006- 2021.

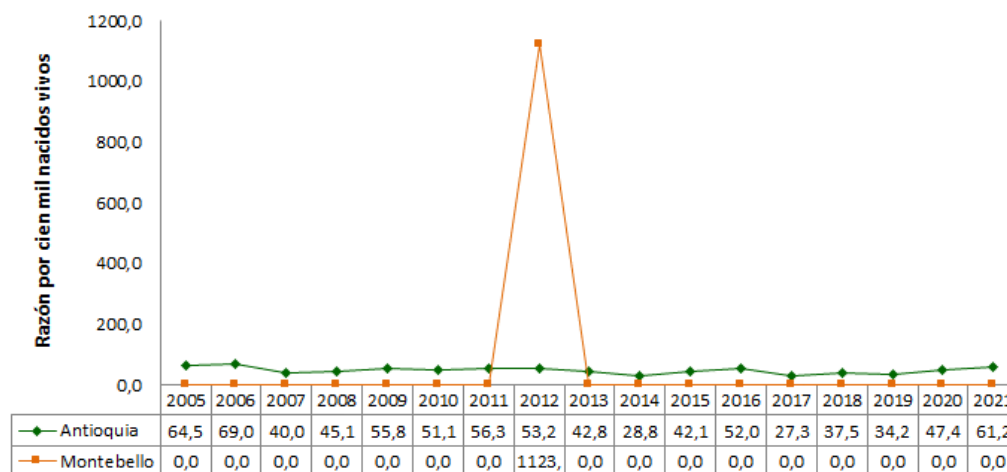
Causa de muerte	Antioquia	Montebello	Comportamiento																		
			2006	2007	2008	2009	2010	2011	2012	2013	2014	2015	2016	2017	2018	2019	2020	2021			
Razón de mortalidad materna	61,2	0,0	-	-	-	-	-	-	-	▣	▣	-	-	-	-	-	-	-	-		
Tasa de mortalidad neonatal	6,1	0,0	▣	▣	▣	▣	▣	▣	-	▣	▣	-	-	▣	▣	-	-	-	-		
Tasa de mortalidad infantil	9,5	0,0	▣	▣	▣	▣	▣	▣	-	▣	▣	-	▣	▣	▣	-	▣	▣	▣		
Tasa de mortalidad en la niñez	11,5	0,0	▣	▣	▣	▣	▣	▣	▣	▣	▣	-	▣	▣	▣	-	▣	▣	▣		
Tasa de mortalidad por IRA en menores de cinco años	9,1	0,0	-	-	-	-	-	-	-	-	-	-	-	-	-	-	-	-	-		
Tasa de mortalidad por EDA en menores de cinco años	3,8	0,0	-	-	-	-	-	-	-	-	-	-	-	-	-	-	-	-	-		
Tasa de mortalidad por desnutrición en menores de cinco años	2,9	0,0	-	-	-	-	-	-	-	-	-	-	-	-	-	-	-	-	-		

Fuente: DANE-SISPRO-MSPS

Mortalidad materna

En el Municipio de Montebello solo se presentaron casos en el año 2012, donde por cada 100 mil nacidos vivos, se presentaron 1.123 muertes, pero afortunadamente esta tasa ha sido de cero los últimos 9 años.

Figura 37: Tasa de mortalidad materna, Municipio de Montebello, Antioquia, 2005- 2021.



Palacio Municipal “Sigifredo López Hernández”
Tel. 8461020 ext. 301

www.montebello-antioquia.gov.co Código Postal 055040
E mail: alcaldía@montebello-antioquia.gov.co



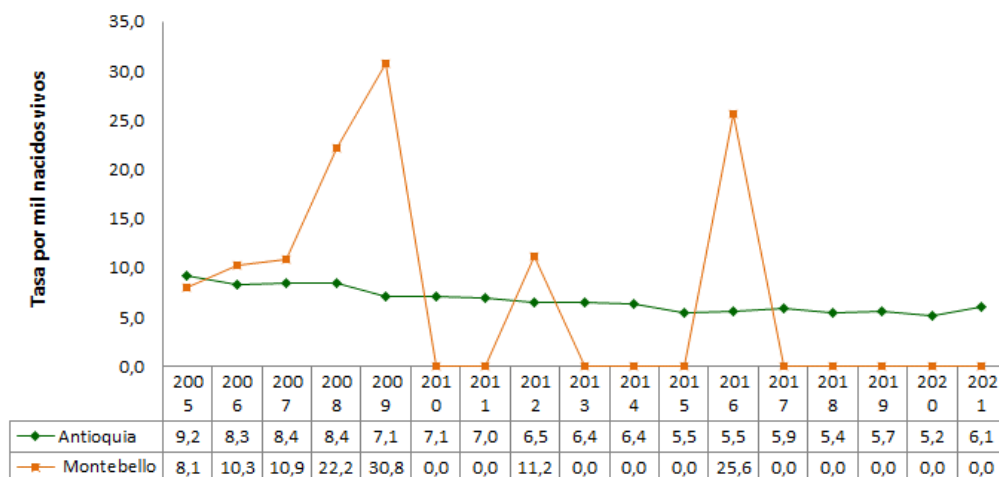
República de Colombia
 Departamento de Antioquia
 Municipio de Montebello
 Alcaldía

Fuente: DANE-SISPRO-MSPS

Mortalidad Neonatal

La tasa de mortalidad neonatal (1 - 28 días), en el Municipio de Montebello, tiene unos valores muy altos que sobrepasan el indicador a nivel departamental, específicamente en los años 2006, 2007, 2008, 2009, 2012 y 2016, siendo el año 2009 donde se registran el mayor número de defunciones con 30.8 muertes neonatales, por cada 100 mil nacidos vivos, en los demás años de análisis este indicador ha sido de 0 muertes neonatales para el Municipio.

Figura 38: Tasa de mortalidad neonatal, Municipio de Montebello, Antioquia, 2005- 2021.



Fuente: DANE-SISPRO-MSPS

Mortalidad Infantil

La tasa de mortalidad infantil en el Municipio de Montebello, también tiene unos valores muy por encima de las tasas del departamental siendo en el año 2019 la tasa más alta registrada con 60.6 muertes en menores de 1 año por cada 100 mil nacidos vivos.

Para el último año analizado no se registraron muertes en menores de 1 año por cada 100 mil nacidos vivos, presentando una tendencia a disminuir.

Palacio Municipal "Sigifredo López Hernández"
 Tel. 8461020 ext. 301

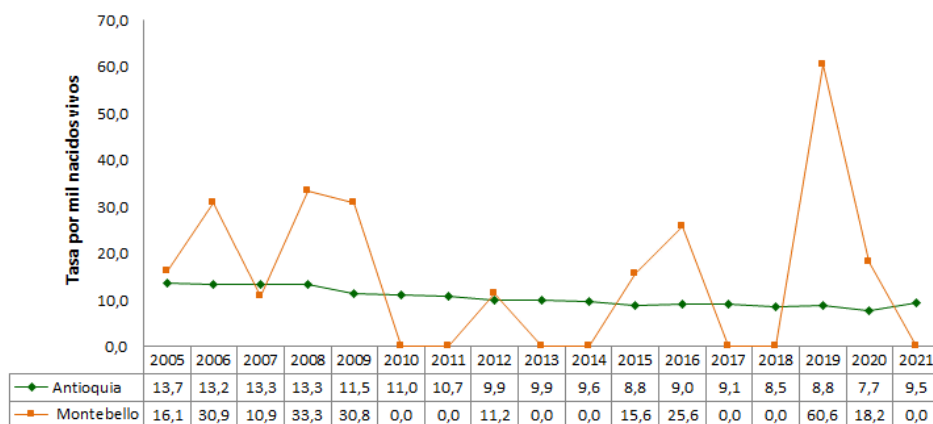
www.montebello-antioquia.gov.co Código Postal 055040
 E mail: alcaldía@montebello-antioquia.gov.co



República de Colombia
Departamento de Antioquia
Municipio de Montebello
Alcaldía

Es importante tener en cuenta que los objetivos del desarrollo sostenible dan prioridad al bienestar de nuestros niños y niñas, logrando minimizar los riesgos de las muertes en esta población, en especial, las muertes evitables, logrando fortalecer las acciones de protección y detección temprana en los riesgos durante el proceso de gestación y los nacidos vivos a través de los controles prenatales y de crecimiento y desarrollo.

Figura 39: Tasa de mortalidad infantil, Municipio de Montebello Antioquia, 2005- 2021.



Fuente: DANE-SISPRO-MSPS

Mortalidad en la niñez

La tasa de mortalidad en la niñez, igualmente tiene unos valores muy por encima de las tasas del departamento, el mayor valor se dio en el año 2019, en el cual murieron 60 menores de 5 años por cada 100 mil nacidos vivos.

Para el año 2020, se registran 36,4 muertes por menores de 5 años por cada 100 mil nacidos vivos, pero para el último año analizado 2021 no se presentaron muertes en esta población.

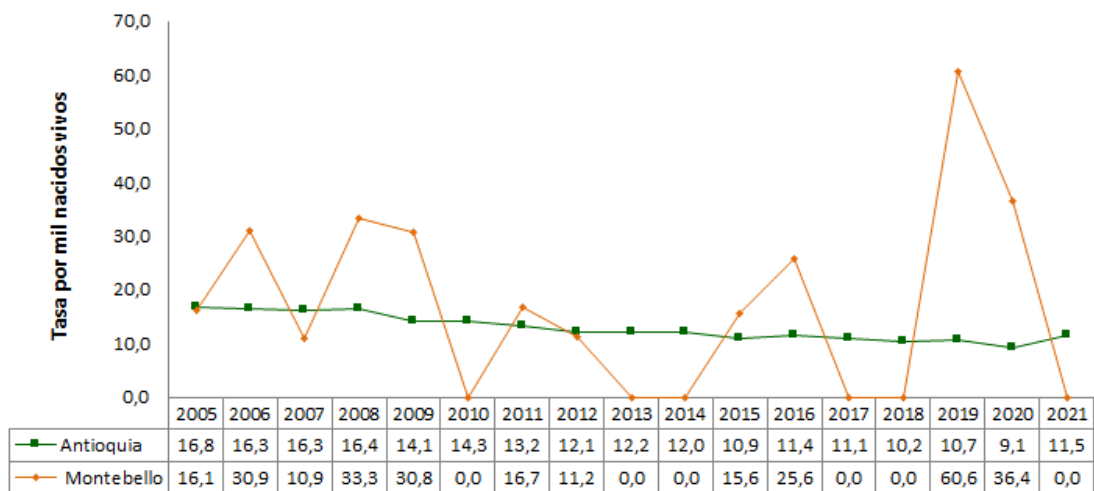
Palacio Municipal "Sigifredo López Hernández"
Tel. 8461020 ext. 301

www.montebello-antioquia.gov.co Código Postal 055040
E mail: alcaldía@montebello-antioquia.gov.co



República de Colombia
Departamento de Antioquia
Municipio de Montebello
Alcaldía

Figura 40. Tasa de mortalidad en la niñez, Municipio de Montebello Antioquia, 2005- 2021.



Fuente: DANE-SISPRO-MSPS

Tasa de mortalidad por EDA

No se han presentado muertes por esta causa en el Municipio, durante los años analizados.

Tasa de mortalidad por IRA

No se han presentado muertes por esta causa en el Municipio, durante los años analizados.

Mortalidad por Desnutrición

No se han presentado muertes por esta causa en el Municipio, durante los años analizados.

Para el análisis de mortalidad en menores de 1 año, entre 1 y 4 y menores de 5 años, se realizará el análisis según la lista de tabulación para la mortalidad.

Defunciones en población infantil (Menores de un año)

Durante los años 2005 a 2016, la mortalidad general en menores de un año se dio principalmente por Ciertas afecciones originadas en el periodo perinatal donde el mayor número de defunciones se reportaron en el año 2009.

Palacio Municipal "Sigifredo López Hernández"
Tel. 8461020 ext. 301

www.montebello-antioquia.gov.co Código Postal 055040
E mail: alcaldía@montebello-antioquia.gov.co



República de Colombia
 Departamento de Antioquia
 Municipio de Montebello
 Alcaldía

Se viene realizando vigilancia a los eventos y riesgos asociados a la mortalidad materna e infantil con el acompañamiento de la Secretaria Seccional de salud y trabajo articulado con las EAPB y ESE Municipal, para lograr atender a los madres gestantes en su primer trimestre de embarazos, así lograr hacer seguimiento a todo el proceso de gestación, estrategia como Atención primera en salud y las acciones de salud pública permite ir avanzando en estas políticas de salud pública, sin embargo no se puede bajar la guardia con la atención materno infantil.

Para el último año analizado no se presentaron muertes por ninguna causa tanto en hombre como en mujeres, lo que indica que las estrategias implementadas por la ESE han estado dando un resultado positivo por lo que es indispensable seguir manteniendo este indicador ya que es muy positivo para el Municipio en relación a la natalidad.

Tabla 35: Tasa de mortalidad infantil, Municipio de Montebello, Antioquia 2005 –2021.

Total																
2005	2006	2007	2008	2009	2010	2011	2012	2013	2014	2015	2016	2017	2018	2019	2020	2021
8,06	10,31	10,87	22,22	30,77	0,00	0,00	0,00	0,00	0,00	0,00	25,64	0,00	0,00	0,00	0,00	0,00
8,06	20,62	0,00	0,00	0,00	0,00	0,00	11,24	0,00	0,00	15,63	0,00	0,00	0,00	60,61	19,23	0,00
0,00	0,00	0,00	11,11	0,00	0,00	0,00	0,00	0,00	0,00	0,00	0,00	0,00	0,00	0,00	0,00	0,00

Fuente: DANE-SISPRO-MSPS

Tabla 36.. Tasa de mortalidad infantil en hombres, Municipio de Montebello, Antioquia 2005 –2021

Hombres																
2005	2006	2007	2008	2009	2010	2011	2012	2013	2014	2015	2016	2017	2018	2019	2020	2021
0,00	0,00	21,28	19,61	100,00	0,00	0,00	0,00	0,00	0,00	0,00	55,56	0,00	0,00	0,00	0,00	0,00
0,00	42,55	0,00	0,00	0,00	0,00	0,00	0,00	0,00	0,00	0,00	0,00	0,00	0,00	66,67	0,00	0,00
0,00	0,00	0,00	19,61	0,00	0,00	0,00	0,00	0,00	0,00	0,00	0,00	0,00	0,00	0,00	0,00	0,00

Fuente: DANE-SISPRO-MSPS

Tabla 37.. Tasa de mortalidad infantil en Mujeres, Municipio de Montebello, Antioquia 2005 –2021

Mujeres																
2005	2006	2007	2008	2009	2010	2011	2012	2013	2014	2015	2016	2017	2018	2019	2020	2021
17,54	20,00	0,00	25,64	0,00	0,00	0,00	0,00	0,00	0,00	0,00	0,00	0,00	0,00	0,00	0,00	0,00
17,54	0,00	0,00	0,00	0,00	0,00	0,00	27,03	0,00	0,00	33,33	0,00	0,00	0,00	55,56	32,26	0,00
0,00	0,00	0,00	0,00	0,00	0,00	0,00	0,00	0,00	0,00	0,00	0,00	0,00	0,00	0,00	0,00	0,00

Fuente: DANE-SISPRO-MSPS



República de Colombia
 Departamento de Antioquia
 Municipio de Montebello
 Alcaldía

Defunción en población de niños de 1 a 4 años

Con relación a la población de 1 a 4 años, tanto en hombres como en mujeres para el último año analizado no se presentaron muertes por ninguna causa. Es de mencionar que para las mujeres se evidencia una disminución en muertes por Enfermedades del sistema circulatorio.

Tabla 38.. Tasa de mortalidad en población de 1 a 4 años, Municipio de Montebello, Antioquia 2005 – 2021

Total																
2005	2006	2007	2008	2009	2010	2011	2012	2013	2014	2015	2016	2017	2018	2019	2020	2021
0,00	0,00	0,00	0,00	0,00	0,00	0,00	0,00	0,00	0,00	0,00	0,00	0,00	0,00	0,00	0,00	0,00
0,00	0,00	0,00	0,00	0,00	0,00	200,40	0,00	0,00	0,00	0,00	0,00	0,00	0,00	0,00	0,00	0,00
0,00	0,00	0,00	0,00	0,00	0,00	0,00	0,00	0,00	0,00	0,00	0,00	0,00	0,00	0,00	292,40	0,00

Fuente: DANE-SISPRO-MSPS

Tabla 39. Tasa de mortalidad en población de 1 a 4 años, en mujeres, Municipio de Montebello, Antioquia 2005 – 2021

Mujeres																
2005	2006	2007	2008	2009	2010	2011	2012	2013	2014	2015	2016	2017	2018	2019	2020	2021
0,00	0,00	0,00	0,00	0,00	0,00	0,00	0,00	0,00	0,00	0,00	0,00	0,00	0,00	0,00	0,00	0,00
0,00	0,00	0,00	0,00	0,00	0,00	0,00	0,00	0,00	0,00	0,00	0,00	0,00	0,00	0,00	0,00	0,00
0,00	0,00	0,00	0,00	0,00	0,00	0,00	0,00	0,00	0,00	0,00	0,00	0,00	0,00	0,00	552,49	0,00

Fuente: DANE-SISPRO-MSPS

Defunciones en la niñez (Menores de 5 años)

En el 2020 se presentaron defunciones a causas de las Malformaciones congénitas, deformidades y anomalías cromosómicas, y por enfermedades del sistema respiratorio, en mujeres estas fueron las causas de muerte para este año.

Sin embargo, es de mencionar que, de acuerdo a la información suministrada, para el último año analizado 2021 no se presentaron defunciones tanto en hombres como en mujeres.

Palacio Municipal "Sigifredo López Hernández"
 Tel. 8461020 ext. 301

www.montebello-antioquia.gov.co Código Postal 055040
 E mail: alcaldía@montebello-antioquia.gov.co



República de Colombia
 Departamento de Antioquia
 Municipio de Montebello
 Alcaldía

Tabla 40. Tasa de mortalidad en la niñez, Municipio de Montebello, Antioquia 2005 – 2021

Total																
2005	2006	2007	2008	2009	2010	2011	2012	2013	2014	2015	2016	2017	2018	2019	2020	2021
0,00	0,00	0,00	0,00	0,00	0,00	161,29	0,00	0,00	0,00	0,00	0,00	0,00	0,00	0,00	0,00	0,00
0,00	0,00	0,00	0,00	0,00	0,00	0,00	0,00	0,00	0,00	0,00	0,00	0,00	0,00	0,00	234,19	0,00
134,41	138,12	141,84	293,26	302,57	0,00	0,00	0,00	0,00	0,00	0,00	181,82	0,00	0,00	0,00	0,00	0,00
134,41	276,24	0,00	0,00	0,00	0,00	0,00	165,84	0,00	0,00	177,94	0,00	0,00	0,00	461,89	234,19	0,00
0,00	0,00	0,00	146,63	0,00	0,00	0,00	0,00	0,00	0,00	0,00	0,00	0,00	0,00	0,00	0,00	0,00

Fuente: DANE-SISPRO-MSPS

En los niños menores de 5 años la causa que más aportó muertes entre los años 2005-2021, corresponde a ciertas afecciones originadas en el periodo perinatal en el año 2009, seguida de las Malformaciones congénitas, deformidades y anomalías cromosómicas en el año 2006 y 2019, para este último año analizado no se presentaron defunciones por ninguna causa.

Tabla 41. Tasa de mortalidad en la niñez de hombres, Municipio de Montebello, Antioquia 2005 – 2021

Hombres																
2005	2006	2007	2008	2009	2010	2011	2012	2013	2014	2015	2016	2017	2018	2019	2020	2021
0,00	0,00	0,00	0,00	0,00	0,00	317,46	0,00	0,00	0,00	0,00	0,00	0,00	0,00	0,00	0,00	0,00
0,00	0,00	0,00	0,00	0,00	0,00	0,00	0,00	0,00	0,00	0,00	0,00	0,00	0,00	0,00	0,00	0,00
0,00	0,00	257,07	269,54	571,43	0,00	0,00	0,00	0,00	0,00	0,00	358,42	0,00	0,00	0,00	0,00	0,00
0,00	497,51	0,00	0,00	0,00	0,00	0,00	0,00	0,00	0,00	0,00	0,00	0,00	0,00	490,20	0,00	0,00
0,00	0,00	0,00	269,54	0,00	0,00	0,00	0,00	0,00	0,00	0,00	0,00	0,00	0,00	0,00	0,00	0,00

Fuente: DANE-SISPRO-MSPS

Tabla 42. Tasa de mortalidad en la niñez de mujeres, Municipio de Montebello, Antioquia 2005 – 2021

Mujeres																
2005	2006	2007	2008	2009	2010	2011	2012	2013	2014	2015	2016	2017	2018	2019	2020	2021
0,00	0,00	0,00	0,00	0,00	0,00	0,00	0,00	0,00	0,00	0,00	0,00	0,00	0,00	0,00	0,00	0,00
0,00	0,00	0,00	0,00	0,00	0,00	0,00	0,00	0,00	0,00	0,00	0,00	0,00	0,00	0,00	442,48	0,00
302,11	310,56	0,00	321,54	0,00	0,00	0,00	0,00	0,00	0,00	0,00	0,00	0,00	0,00	0,00	0,00	0,00
302,11	0,00	0,00	0,00	0,00	0,00	0,00	335,57	0,00	0,00	361,01	0,00	0,00	0,00	436,68	442,48	0,00
0,00	0,00	0,00	0,00	0,00	0,00	0,00	0,00	0,00	0,00	0,00	0,00	0,00	0,00	0,00	0,00	0,00

Fuente: DANE-SISPRO-MSPS

Mortalidad materna y neonatal por Etnia

Según los reportes en SIPRO no se ha presentado mortalidad materna por etnia en el municipio, durante los años 2019 y 2021.

Palacio Municipal "Sigifredo López Hernández"
 Tel. 8461020 ext. 301

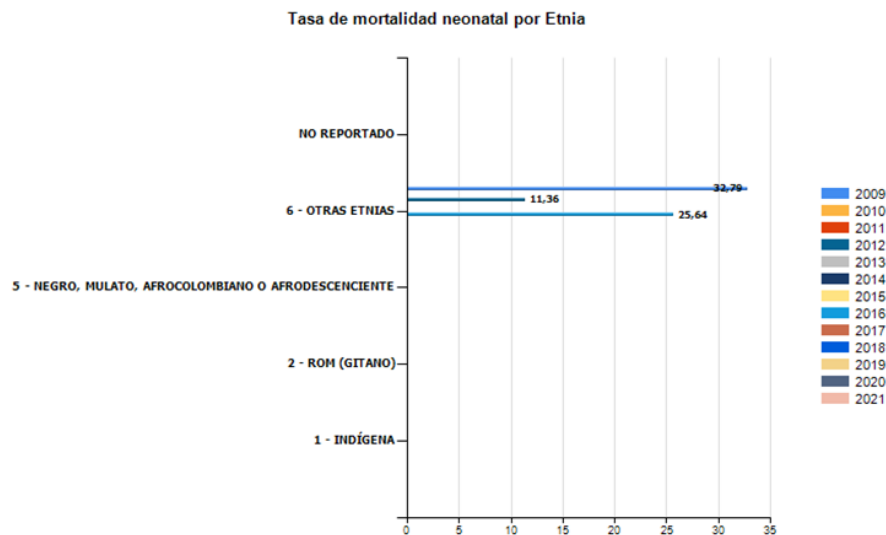
www.montebello-antioquia.gov.co Código Postal 055040
 E mail: alcaldia@montebello-antioquia.gov.co



República de Colombia
Departamento de Antioquia
Municipio de Montebello
Alcaldía

La tasa de mortalidad neonatal muestra que se ha presentado en otras etnias, siendo en el año 2021 de 12.99 muertes por 1000 nacidos vivos, presentando una leve disminución comparado con el año anterior.

Figura 41: Indicador de la Tasa de mortalidad neonatal por etnia del Municipio de Montebello 2019-2020.



Fuente: SISPRO-MSPS

Área de residencia

No se registran muertes maternas ni neonatales por área de residencia para los años 2019 y 2021, es decir que el riesgo fue de cero.

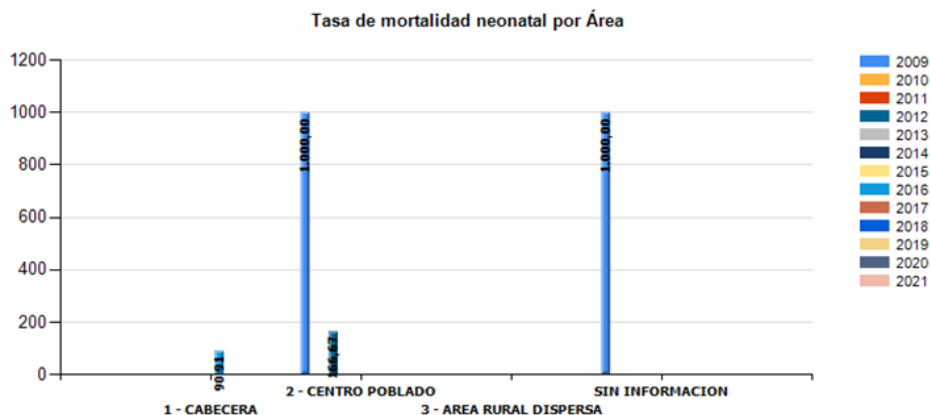
Palacio Municipal "Sigifredo López Hernández"
Tel. 8461020 ext. 301

www.montebello-antioquia.gov.co Código Postal 055040
E mail: alcaldía@montebello-antioquia.gov.co



República de Colombia
Departamento de Antioquia
Municipio de Montebello
Alcaldía

Figura 42: Indicadores la Tasa de mortalidad materna y neonatal por área del Municipio de Montebello 2019 – 2021.



Fuente: SISPRO-MSPS

Mortalidad relacionada con Salud Mental

Mortalidad Epilepsia

Durante el periodo de análisis 2005 al 2021 se registraron 2 defunciones asociadas a salud mental, específicamente en hombres en los años 2013 y 2018, es posible que se estén presentando subregistro en el proceso de codificación en las causas de muertes, es necesario fortalecer los procesos de codificación de las estadísticas vitales que permitan un diagnóstico de salud real del Municipio.

Para el 2021 no se reportan defunciones asociadas a eventos de salud mental

En los años de estudios no se presentaron defunciones en mujeres por causas relacionadas con la salud mental.

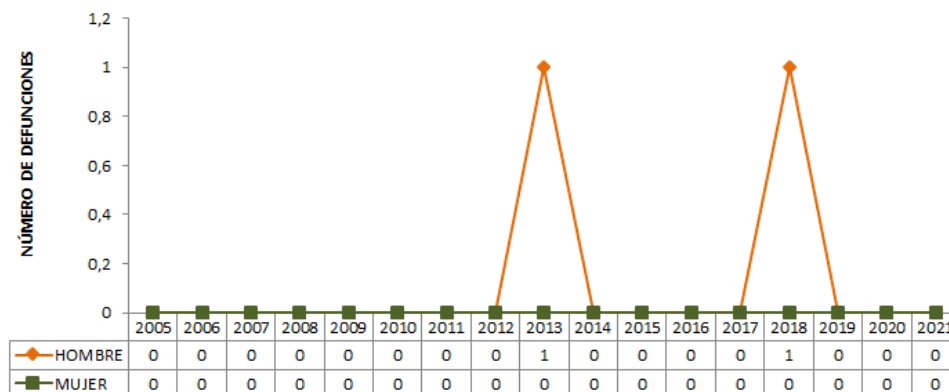
Palacio Municipal "Sigifredo López Hernández"
Tel. 8461020 ext. 301

www.montebello-antioquia.gov.co Código Postal 055040
E mail: alcaldía@montebello-antioquia.gov.co



República de Colombia
 Departamento de Antioquia
 Municipio de Montebello
 Alcaldía

Figura 43: Número muertes por casos relacionados con la salud mental, epilepsia, Municipio de Montebello, Antioquia 2005 – 2021.



Fuente: DANE-SISPRO-MSPS

3.2.4 Identificación de prioridades en la mortalidad

Tabla 43. Identificación de prioridades en salud del Municipio de Montebello Antioquia, 2021

Mortalidad	Prioridad	Montebello 2021	Antioquia 2021	Tendencia 2005 a 2021	Grupos de Riesgo (MIAS)
General por grandes causas*	1. Enfermedades sistema circulatorio	133,9	147,9	Disminuyó	001
	2. Las demás causas	66,9	114,7	Disminuyó	000
	3. Neoplasias	60,1	96,9	Disminuyó	007
Específica por Subcausas o subgrupos	1. Enfermedades del sistema circulatorio: Enfermedades isquémicas del corazón	85,9	73,9	Aumentó	001
	2. Las demás enfermedades: Diabetes mellitus	25,5	12,5	Aumentó	000
	3. Enfermedades del sistema circulatorio: Enfermedades hipertensivas	16,7	23,3	Disminuyó	001
Años de Vida Potencialmente Perdidos -AVPP	1. Enfermedades sistema circulatorio	172	150807	Disminuyó	001
	2. Neoplasias	137	135556	Disminuyó	007
	3. Las demás causas	102	148155	Disminuyó	000

Fuente: DANE –SISPRO-MSPS

Palacio Municipal “Sigifredo López Hernández”
 Tel. 8461020 ext. 301

www.montebello-antioquia.gov.co Código Postal 055040
 E mail: alcaldía@montebello-antioquia.gov.co



*República de Colombia
Departamento de Antioquia
Municipio de Montebello
Alcaldía*

Conclusiones

- Para el año 2021 la primera causa de muerte se identifican las enfermedades del sistema circulatorio, con una tasa de 133.9 defunciones por cada cien mil habitantes. Como segunda causa de muerte encontramos las demás causas.
- En los hombres igualmente la primera causa de muerte durante los años analizados, han sido las Enfermedades del sistema circulatorio, mientras que en las mujeres fue por las demás causas.
- Las defunciones por las enfermedades del sistema circulatorio para el año 2021 son las que mayor número de años de vida potencialmente perdidos aporta – AVPP.
- La segunda causa en los años de Vida potencialmente perdidos que aportan las defunciones son las neoplasias, estas defunciones pueden estar presentándose en población Joven.
- En cuanto al comportamientos de los AVPP por sexo, en los hombres encontramos como primera causa las enfermedades del sistema circulatorio, para el caso de las mujeres se evidencia que la principal causa de AVPP es por las demás causas.
- Es de resaltar que, para las enfermedades transmisibles, afecciones del periodo perinatal, y causas externas, para el año 2021 no se presentaron AVPP por estas causas en el Municipio de Montebello.
- Durante el periodo de análisis 2005 a 2021 Tasas ajustadas de AVPP, se da principalmente por las enfermedades del sistema circulatorio. En el caso de los hombres la primera causa de muertes que aportan el mayor número de Tasas ajustadas AVPP por cada cien mil hombres son las causas externas y para las mujeres se debe a las demás causas.
- Es de resaltar que para el caso de las mujeres se presentaron cero casos de muertes por AVPP por Causas externas y Enfermedades transmisibles.
- Con relación a la mortalidad específica por subgrupos, se evidencia que para el caso de las enfermedades transmisibles en hombres se presentaron muertes por Infecciones respiratorias agudas mientras que para el caso de las mujeres no se presentaron muertes relacionadas a esta causa.
- Las muertes por Neoplasias ocupan la tercera causa de muerte en el municipio, reportando los hombres mayores defunciones por esta causa principalmente por Tumores maligno de la tráquea, los bronquios y el pulmón, para el caso de las mujeres se presentaron defunciones por Tumor maligno de otros órganos genitourinarios.
- Las enfermedades del sistema circulatorio aportan un número importante de defunciones, durante el periodo de análisis ocupando el primer lugar de muertes tanto en los hombres

*Palacio Municipal "Sigifredo López Hernández"
Tel. 8461020 ext. 301*

www.montebello-antioquia.gov.co Código Postal 055040
E mail: alcaldía@montebello-antioquia.gov.co



*República de Colombia
Departamento de Antioquia
Municipio de Montebello
Alcaldía*

como en las mujeres, para el año 2021 la principal causa de muerte por enfermedades del sistema circulatorio son las Enfermedades Isquémicas del Corazón.

- Para el caso de muertes relacionadas por Ciertas afecciones originadas en el periodo perinatal, es de resaltar que durante los últimos cuatro años analizados no se han reportado defunciones tanto en hombres como en mujeres.
- En las mujeres, durante los últimos nueve años no se han presentado defunciones por causa externa, situación que puede deberse a que son las menos expuesta a los riesgos que generan las defunciones por causa de muertes.
- De acuerdo a la tabla de semaforización, para el año 2021, se evidencia un indicador con una diferencia estadísticamente significativa con el mismo indicador del departamento, esto muestra una situación crítica, que debe ser intervenida de inmediato, dicho indicador es: Tasa de mortalidad ajustada por edad por diabetes mellitus.
- Para el último año analizado no se presentó mortalidad en menores de un año por ninguna causa tanto en hombre como en mujeres, lo que indica que las estrategias implementadas por la ESE han estado dando un resultado positivo por lo que es indispensable seguir manteniendo este indicador ya que es muy positivo para el Municipio en relación a la natalidad.
- Con relación a la población de 1 a 4 años y Menores de 5 años, tanto en hombres como en mujeres para el último año analizado no se presentaron muertes por ninguna causa.
- En los años de estudios no se presentaron defunciones por causas relacionadas con la salud mental en el Municipio de Montebello.
- De acuerdo a los datos suministrados por el Sistema de Salud Pública (SIVIGILA) el cual tiene como responsabilidad el proceso de observación y análisis objetivo, sistemático y constante de los eventos en salud y los datos suministrados por la ESE del municipio por medio de los RIPS (Registros Individuales de Prestación de Servicios de Salud), para el año 2022 y 2023 no se han presentado muertes relacionadas al Covid_19 en el Municipio de Montebello.
- De acuerdo a la tabla de semaforización materno - Infantil para el municipio de Montebello, No se presentaron diferencia significativa entre el municipio y el Departamento ya que no se registran muertes para el municipio.
- Con relación a las muertes relacionadas por EDA, IRA, Desnutrición, no se han presentado muertes por esta causa en el Municipio, durante los años analizados.
- De acuerdo a los datos para el Municipio, para el último año analizado 2021 no se presentaron muertes maternas ni neonatales por etnia ni por ares de residencia.

*Palacio Municipal "Sigifredo López Hernández"
Tel. 8461020 ext. 301*

www.montebello-antioquia.gov.co Código Postal 055040
E mail: alcaldía@montebello-antioquia.gov.co



*República de Colombia
Departamento de Antioquia
Municipio de Montebello
Alcaldía*



Capitulo IV Análisis de las respuestas de los diferentes actores antes las problemáticas y necesidades sociales y ambientales que afectan la salud del territorio

*Palacio Municipal "Sigifredo López Hernández"
Tel. 8461020 ext. 301*

www.montebello-antioquia.gov.co Código Postal 055040
E mail: alcaldía@montebello-antioquia.gov.co



República de Colombia
Departamento de Antioquia
Municipio de Montebello
Alcaldía

Tabla 44: Matriz de mapa de actores, Municipio de Montebello, Antioquia.

Problemática	Respuesta Institucionales, e Intersectoriales	Respuesta Social	Actor Responsable	Posición o Rol del Actor o Sector	Intereses	Contribución / Gestión de Conflictos
Viviendas sin Acceso Agua potable	Entidades que cuentan con recursos humanos y/o financieros, además de la capacidad de gestión ante otros niveles gubernamentales para la aprobación de proyectos o cofinanciación de los mismos para realizar cambios positivos en las condiciones de vida de la población.	Empoderamiento para procesos de transformación de su territorio	Secretaría de planeación y obras públicas Empresa de Servicios públicos secretaria de Infraestructura departamental Comité de Gestión del Riesgo Secretaría de salud	Cooperantes	Cómo instituciones representantes del estado en el territorio para ser garantes y generar sinergia para el cumplimiento de las necesidades básicas de la comunidad, es necesario generar esos procesos de articulación que permitan el acceso al agua potable al 100% de la población.	Contribuyen al mejoramiento de las condiciones de vida de la población, se gestiona el riesgo en salud de enfermar o morir por no contar con agua apta para el consumo humano.

Palacio Municipal "Sigifredo López Hernández"
Tel. 8461020 ext. 301

www.montebello-antioquia.gov.co Código Postal 055040
E mail: alcaldía@montebello-antioquia.gov.co



República de Colombia
 Departamento de Antioquia
 Municipio de Montebello
 Alcaldía

Problemática	Respuesta Institucionales, e Intersectoriales	Respuesta Social	Actor Responsable	Posición o Rol del Actor o Sector	Intereses	Contribución / Gestión de Conflictos
Incidencia de casos Enfermedad Diarreica Aguda	Entidades que cuentan con recursos humanos y/o financieros, además de la capacidad de gestión ante otros niveles gubernamentales para la aprobación de proyectos o cofinanciación de los mismos para realizar cambios positivos en las condiciones de vida de la población.	Adquisición de conocimientos y fortalecimiento de sus capacidades para mitigar el riesgo en salud.	Secretaría de salud y Bienestar social Educación	Cooperantes	Reducir el riesgo de enfermar o morir a causas de Enfermedades Diarreicas Aguadas asociadas a procesos de hábitos saludables, higiene y acceso a agua potable.	Mejoramiento de las condiciones de vida de la población del municipio.
Se mantiene una cultura de No tenencia responsable de mascotas generando un incremento en los casos de agresiones por animales potencialmente transmisores de rabia	Comunicación y Articulación	Adquisición de conocimientos y fortalecimiento de sus capacidades para mitigar el riesgo en salud.	Secretaría de salud y Bienestar social Educación población en general	Cooperantes - Beneficiarios	Adoptar una cultura de tenencia responsable de los animales en el municipio y de esta manera mejorar las condiciones de convivencia en	Reducción de los casos de agresiones por animales

Palacio Municipal "Sigifredo López Hernández"
 Tel. 8461020 ext. 301

www.montebello-antioquia.gov.co Código Postal 055040
 E mail: alcaldía@montebello-antioquia.gov.co



República de Colombia
 Departamento de Antioquia
 Municipio de Montebello
 Alcaldía

Problemática	Respuesta Institucionales, e Intersectoriales	Respuesta Social	Actor Responsable	Posición o Rol del Actor o Sector	Intereses	Contribución / Gestión de Conflictos
					comunidad.	
Coberturas no útiles en vacunación en algunos de los Biológicos trazadores, siendo necesario mejorar la articulación intersectorial	Presencia en el territorio, cuentan con recursos financiero e información	Participación activa, disponibilidad	Secretaría de salud Bomberos Voluntarios Policía Nacional E.S.E Municipal secretarias de despacho Juntas de acción Comunal Cabildo adulto mayor organizaciones	Cooperante	Contar con coberturas útiles en vacunación para cada uno de los biológicos; logrando el acceso de la comunidad a través de la eliminación de barreras de acceso. Además de la reducción del riesgo a enfermar o morir por condiciones evitables,	Procesos de Articulación Recursos Protección

Palacio Municipal "Sigifredo López Hernández"
 Tel. 8461020 ext. 301

www.montebello-antioquia.gov.co Código Postal 055040
 E mail: alcaldía@montebello-antioquia.gov.co



República de Colombia
Departamento de Antioquia
Municipio de Montebello
Alcaldía

Problemática	Respuesta Institucionales, e Intersectoriales	Respuesta Social	Actor Responsable	Posición o Rol del Actor o Sector	Intereses	Contribución / Gestión de Conflictos
			sociales Asociación de usuarios			

Palacio Municipal "Sigifredo López Hernández"
Tel. 8461020 ext. 301

www.montebello-antioquia.gov.co Código Postal 055040
E mail: alcaldía@montebello-antioquia.gov.co



República de Colombia
 Departamento de Antioquia
 Municipio de Montebello
 Alcaldía

Problemática	Respuesta Institucionales, e Intersectoriales	Respuesta Social	Actor Responsable	Posición o Rol del Actor o Sector	Intereses	Contribución / Gestión de Conflictos
Bajas cobertura de afiliación al régimen Contributivo, debido a la alta informalidad laboral y evasión al SGSSS	Presencia en el territorio, cuentan con recursos financiero e información	Participación activa, disponibilidad	Secretaría de salud Bomberos Voluntarios Policía Nacional E.S.E Municipal secretarias de despacho Juntas de acción Comunal Cabildo adulto mayor organizaciones sociales Asociación de usuarios SSSA	Cooperante	Mejorar el acceso a los servicios de salud para la población	Caracterización de la comunidad Lineamientos, acompañamiento y suministro de información Comunicación

Palacio Municipal "Sigifredo López Hernández"
 Tel. 8461020 ext. 301

www.montebello-antioquia.gov.co Código Postal 055040
 E mail: alcaldía@montebello-antioquia.gov.co



República de Colombia
Departamento de Antioquia
Municipio de Montebello
Alcaldía

Problemática	Respuesta Institucionales, e Intersectoriales	Respuesta Social	Actor Responsable	Posición o Rol del Actor o Sector	Intereses	Contribución / Gestión de Conflictos
Falta de empoderamiento de la comunidad en los diferentes espacios de participación en salud para poyar la toma de decisiones la priorización de recursos en salud.	Comunicación y Articulación	Reconocimiento, Comunicación y Articulación	Secretaría de salud Bomberos Voluntarios Policía Nacional E.S.E Municipal secretarias de despacho Juntas de acción Comunal Cabildo adulto mayor organizaciones sociales Asociación de usuarios comunidad en general	cooperante - Beneficiario	Contar con una población que reconoce sus condiciones de vida y salud, participando de los diferentes espacios que apoyan la todo de decisiones, priorización y designación de recursos	Información Vivencias lineamientos

Palacio Municipal "Sigifredo López Hernández"
Tel. 8461020 ext. 301

www.montebello-antioquia.gov.co Código Postal 055040
E mail: alcaldía@montebello-antioquia.gov.co



República de Colombia
 Departamento de Antioquia
 Municipio de Montebello
 Alcaldía

Problemática	Respuesta Institucionales, e Intersectoriales	Respuesta Social	Actor Responsable	Posición o Rol del Actor o Sector	Intereses	Contribución / Gestión de Conflictos
Percepción de inoportunidad en la prestación de los servicios de salud por parte de la población rural del municipio	Presencia en el territorio, cuentan con recursos financiero e información	Participación activa, disponibilidad.	Secretaría de salud Bomberos Voluntarios Policía Nacional E.S.E Municipal EAPB Secretarías de despacho Juntas de acción Comunal Cabildo adulto mayor organizaciones sociales Asociación de usuarios SuperIntendencia de salud	Cooperante	Mejorar el acceso a los servicios de salud para la población	Caracterización población y suministro de información Control del gasto público

Palacio Municipal "Sigifredo López Hernández"
 Tel. 8461020 ext. 301

www.montebello-antioquia.gov.co Código Postal 055040
 E mail: alcaldía@montebello-antioquia.gov.co



República de Colombia
Departamento de Antioquia
Municipio de Montebello
Alcaldía

Problemática	Respuesta Institucionales, e Intersectoriales	Respuesta Social	Actor Responsable	Posición o Rol del Actor o Sector	Intereses	Contribución / Gestión de Conflictos
			Minsalud			

Palacio Municipal "Sigifredo López Hernández"
Tel. 8461020 ext. 301

www.montebello-antioquia.gov.co Código Postal 055040
E mail: alcaldía@montebello-antioquia.gov.co



República de Colombia
 Departamento de Antioquia
 Municipio de Montebello
 Alcaldía

Problemática	Respuesta Institucionales, e Intersectoriales	Respuesta Social	Actor Responsable	Posición o Rol del Actor o Sector	Intereses	Contribución / Gestión de Conflictos
Demoras en la prestación de servicios en salud de alta complejidad para la atención con especialistas y procesos de remisión	Presencia en el territorio, cuentan con recursos financiero e información	Participación activa, disponibilidad.	Secretaría de salud Bomberos Voluntarios Policía Nacional E.S.E Municipal EAPB Secretarías de despacho Juntas de acción Comunal Cabildo adulto mayor organizaciones sociales Asociación de usuarios Superintendencia de salud	Cooperante	Mejorar el acceso a los servicios de salud para la población	Caracterización población y suministro de información Planes de Gestión e información de la población a cargo. Control del gasto público

Palacio Municipal "Sigifredo López Hernández"
 Tel. 8461020 ext. 301

www.montebello-antioquia.gov.co Código Postal 055040
 E mail: alcaldía@montebello-antioquia.gov.co



República de Colombia
Departamento de Antioquia
Municipio de Montebello
Alcaldía

Problemática	Respuesta Institucionales, e Intersectoriales	Respuesta Social	Actor Responsable	Posición o Rol del Actor o Sector	Intereses	Contribución / Gestión de Conflictos
			Minsalud			

Palacio Municipal "Sigifredo López Hernández"
Tel. 8461020 ext. 301

www.montebello-antioquia.gov.co Código Postal 055040
E mail: alcaldía@montebello-antioquia.gov.co



República de Colombia
 Departamento de Antioquia
 Municipio de Montebello
 Alcaldía

Problemática	Respuesta Institucionales, e Intersectoriales	Respuesta Social	Actor Responsable	Posición o Rol del Actor o Sector	Intereses	Contribución / Gestión de Conflictos
<p>En el municipio existe la infraestructura física de 3 centros de salud, uno de ellos en muy mal estado y los otros dos son sólo utilizados para la realización de brigadas de salud, es necesario el fortalecimiento de estos centros con recurso humana, dotación que puedan contar con su servicio misional.</p>	<p>Entidades que cuentan con recursos humanos y/o financieros, además de la capacidad de gestión ante otros niveles gubernamentales para la aprobación de proyectos o cofinanciación de los mismos para realizar cambios positivos en las condiciones de vida de la población.</p>	<p>Empoderamiento para procesos de transformación de su territorio</p>	<p>Secretaría de planeación y obras públicas secretaria de Infraestructura departamental Comité de Gestión del Riesgo Secretaría de salud Asociación de Usuarios Secretaría de Salud y Protección Social de Antioquia Comunidad en general</p>	<p>cooperante – Beneficiario</p>	<p>Mejorar el acceso a los servicios de salud para la población</p>	<p>Planeación Recurso humano y financiero veeduría Acompañamiento Control del gasto público Gestión</p>

Palacio Municipal “Sigifredo López Hernández”
 Tel. 8461020 ext. 301

www.montebello-antioquia.gov.co Código Postal 055040
 E mail: alcaldía@montebello-antioquia.gov.co



República de Colombia
 Departamento de Antioquia
 Municipio de Montebello
 Alcaldía

Problemática	Respuesta Institucionales, e Intersectoriales	Respuesta Social	Actor Responsable	Posición o Rol del Actor o Sector	Intereses	Contribución / Gestión de Conflictos
En el municipio es débil los procesos de gestión del riesgo en salud ante emergencias y desastres	Comunicación y Articulación	Reconocimiento, Comunicación y Articulación	Secretaría de planeación y obras públicas Empresa de Servicios públicos secretaria de Infraestructura departamental Comité de Gestión del Riesgo Secretaría de salud Bomberos Voluntarios Policía Nacional E.S.E Municipal secretarías de despacho Juntas de acción	cooperantes	Establecer un reconocimiento de los riesgos a los que está expuesta la comunidad y generar procesos de articulación intersectorial que permita mejorar la capacidad de respuesta institucional en situaciones de emergencias y/ o desastres en el municipio.	Información, recursos, Participación, diseño de proyectos estratégicos para mejorar condiciones. Caracterización del territorio para gestionar el riesgo.

Palacio Municipal "Sigifredo López Hernández"
 Tel. 8461020 ext. 301

www.montebello-antioquia.gov.co Código Postal 055040
 E mail: alcaldía@montebello-antioquia.gov.co



República de Colombia
Departamento de Antioquia
Municipio de Montebello
Alcaldía

Problemática	Respuesta Institucionales, e Intersectoriales	Respuesta Social	Actor Responsable	Posición o Rol del Actor o Sector	Intereses	Contribución / Gestión de Conflictos
			Comunal			

Palacio Municipal "Sigifredo López Hernández"
Tel. 8461020 ext. 301

www.montebello-antioquia.gov.co Código Postal 055040
E mail: alcaldía@montebello-antioquia.gov.co



República de Colombia
Departamento de Antioquia
Municipio de Montebello
Alcaldía

Problemática	Respuesta Institucionales, e Intersectoriales	Respuesta Social	Actor Responsable	Posición o Rol del Actor o Sector	Intereses	Contribución / Gestión de Conflictos
Deficiente consolidación en el municipio de una cultura de hábitos de vida saludable para reducir la incidencia de enfermedades transmisibles como hipertensión y diabetes	Comunicación y Articulación	Reconocimiento, Comunicación y Articulación	Secretaria de Salud y Bienestar social Educación secretarías de despacho municipal comunidad en general EAPB	cooperante - Beneficiario	Contar con una población que reconoce sus condiciones de salud y que ejecuta acciones para la transformación de factores de riesgo que aumentan la probabilidad de ocurrencia del evento en salud	Información Vivencias lineamientos
En el municipio se evidencian dificultades para la generación de una cultura del autocuidado y la corresponsabilidad social en torno a la salud mental; logrando de esta manera incrementos en las cosas de violencia de genero e intentos de suicidio.	En su misionalidad cuentan con la responsabilidad de generar procesos que permita responder de manera adecuada a las situaciones relacionadas con la salud mental y el bienestar de las comunidades, de	Articulación, empoderamiento y comunicación	Secretaria de Salud y Bienestar social Educación secretarías de despacho municipal comunidad EAPB Empresa Social	Cooperante	* Fomentar la cultura del autocuidado y la corresponsabilidad social en torno a la salud mental. * Promover factores protectores de la salud mental * Incidir de manera positiva en los	La promoción de herramientas que permitan generar entornos protectores en el territorio y procesos de resolución pacífica de conflictos, el adecuado manejo del poder

Palacio Municipal "Sigifredo López Hernández"
Tel. 8461020 ext. 301

www.montebello-antioquia.gov.co Código Postal 055040
E mail: alcaldia@montebello-antioquia.gov.co



República de Colombia
 Departamento de Antioquia
 Municipio de Montebello
 Alcaldía

Problemática	Respuesta Institucionales, e Intersectoriales	Respuesta Social	Actor Responsable	Posición o Rol del Actor o Sector	Intereses	Contribución / Gestión de Conflictos
	manera directa e indirecta.		del Estado Hospital Mental María Upegui (ESE HOMO)		determinantes psicosociales de la salud	
deficiencia en la prestación de servicios de salud sexual y reproductiva, para la prevención de embarazo en adolescentes, violencias sexuales, prevención y control de las Infecciones de Transmisión Sexual y en la garantía de los derechos sexuales y reproductivos	Instituciones que cuentan con recursos humanos y/o financieros, para mejorar la prestación de servicios en salud.	Articulación, empoderamiento y comunicación	Secretaria de Salud y Bienestar social Educación comunidad EAPB	cooperante - Beneficiario	Mejorar la prestación de servicios de salud sexual y reproductiva para la disminución de casos relacionados con ITS y el fortalecimiento de proyectos de vida que permita disminuir el embarazo en adolescente.	Caracterización población y suministro de información Planes de Gestión e información de la población a cargo. Control del gasto público

Palacio Municipal "Sigifredo López Hernández"
 Tel. 8461020 ext. 301

www.montebello-antioquia.gov.co Código Postal 055040
 E mail: alcaldía@montebello-antioquia.gov.co



*República de Colombia
Departamento de Antioquia
Municipio de Montebello
Alcaldía*



Capítulo V: Priorización de Problemas y necesidades sociales en salud en el territorio

*Palacio Municipal "Sigifredo López Hernández"
Tel. 8461020 ext. 301*

www.montebello-antioquia.gov.co Código Postal 055040
E mail: alcaldía@montebello-antioquia.gov.co



República de Colombia
 Departamento de Antioquia
 Municipio de Montebello
 Alcaldía

Priorización de Problemas y necesidades sociales en salud en el territorio

Partiendo de la información descrita en el documento Análisis de la Situación de Salud, se hizo el reconocimiento de los principales efectos de salud que aquejan a la población y sus determinantes, siendo este último el paso más importante para la priorización.

Los problemas se formularon como una situación negativa que debe ser intervenida. Se identifica en el ejercicio de priorización la población afectada, el costo, las consecuencias, así como su magnitud, teniendo en cuenta los resultados de los indicadores contemplados en los capítulos anteriores, planteando de esta manera los aspectos que requieren modificación para lograr la transición de la situación actual a la situación deseada.

El método Hanlon es un instrumento que proporciona un enfoque más preciso para la asignación de prioridades a los programas de salud pública, a través de la clasificación de los problemas con base a la magnitud del problema, severidad, eficacia de la solución y factibilidad de la intervención. Este método constituye una tecnología en salud para la toma de decisiones adecuadas; aplica una fórmula basada en criterios preestablecidos: a mayor puntaje, mayor prioridad.

(A+B) CxD

A. Magnitud del problema (# grupo/población)

B. Severidad del problema (evaluar todos los problemas y se obtiene la media)

C. Eficacia de la solución (escala 0,5 – 0 – 1,5; 0,5 = difícil solución; 1,5 = existe solución posible)

D. Factibilidad del programa de intervención La Resolución 100 de enero del 2024, establece unos criterios de priorización los cuales son homologados a la metodología de Hanlon de la siguiente manera:

Metodología de Hanlon	Metodología Resolución 100 de enero del 2024
Magnitud: 0 a 10 puntos	Magnitud: 0-100%
0-2,5: Bajo	Baja: 1 cuartil (0 a 25%).
2,6 a 5: Medio	Medio: 2 cuartil (26 a 50%)
5,1 a 7,5: Alto	Alto: 3 cuartil (51 a 75%)
7,6 a 10: Muy Alto	Muy Alto: 4 cuartil (mayor a 75%)
	Capacidad de Intervención
Efectividad: 0,5 a 1,5 puntos	Viabilidad: Baja, media, alta, muy alta
Factibilidad del programa de intervención	Factibilidad: Baja, media, alta, muy alto
• Pertinencia: 0 a 1 punto	Pertinencia Social e Intercultural: Baja, media,

Palacio Municipal "Sigifredo López Hernández"

Tel. 8461020 ext. 301

www.montebello-antioquia.gov.co Código Postal 055040

E mail: alcaldía@montebello-antioquia.gov.co



República de Colombia
 Departamento de Antioquia
 Municipio de Montebello
 Alcaldía

Metodología de Hanlon	Metodología Resolución 100 de enero del 2024
<ul style="list-style-type: none"> • Economía: 0 a 1 punto • Recursos: 0 a 1 punto • Legalidad: 0 a 1 punto • Aceptabilidad: 0 a 1 punto 	alta, muy alta

5.2 Priorización de problemas Método Hanlon de la secretaria de salud del municipio de Montebello, 2023.

Problema	Magnitud (0-10)	Severidad (0-10)	Efectividad (0,5-1,5)	Factibilidad (1=SI / 0=NO)					Puntuación
				Pertinencia (0-1)	Economía (0-1)	Recursos (0-1)	Legalidad (0-1)	Aceptabilidad (0-1)	
Viviendas sin Acceso Agua potable	10	10	0,5	1	0	0	1	1	30
Incidencia de casos Enfermedad Diarreica Aguda	8	5	0,9	1	1	1	1	1	11,7
Se mantiene una cultura de No tenencia responsable de mascotas generando un incremento en los casos de agresiones por animales potencialmente transmisores de rabia	8	7	1	1	1	1	1	1	15
Coberturas no útiles en vacunación en algunos de los Biológicos trazadores, siendo necesario mejorar la articulación intersectorial	10	10	1,3	1	1	1	1	1	26
bajas cobertura de afiliación al régimen Contributivo, debido a la alta informalidad laboral y evasión al SGSSS	7	5	0,7	1	1	1	1	1	8,4

Palacio Municipal "Sigifredo López Hernández"
 Tel. 8461020 ext. 301

www.montebello-antioquia.gov.co Código Postal 055040
 E mail: alcaldia@montebello-antioquia.gov.co



República de Colombia
 Departamento de Antioquia
 Municipio de Montebello
 Alcaldía

Problema	Magnitud (0-10)	Severidad (0-10)	Efectividad (0,5-1,5)	Factibilidad (1=SI / 0=NO)					Puntuación
				Pertinencia (0-1)	Economía (0-1)	Recursos (0-1)	Legalidad (0-1)	Aceptabilidad (0-1)	
El municipio requiere del fortalecimiento de la entidad sanitaria, debido a la falta de idoneidad de algunos colaboradores, conocimientos previos del sistema de salud y las responsabilidades propias de la secretaría de salud	6	5	1,4	1	1	1	1	1	15,4
Falta de empoderamiento de la comunidad en los diferentes espacios de participación en salud para poyar la toma de decisiones la priorización de recursos en salud.	8	8	1	1	1	1	1	1	16
Percepción de inoportunidad en la prestación de los servicios de salud por parte de la población rural del municipio	10	8	1	1	1	1	1	1	18
demoras en la prestación de servicios en salud de alta complejidad para la atención con especialistas y procesos de remisión	10	9	1	1	1	1	1	1	19
En el municipio existe la infraestructura física de 3 centros de salud, uno de ellos en muy mal estado y los otros dos son sólo utilizados para la realización de brigadas de	10	9	0,8	1	0	0	1	1	45,6



República de Colombia
 Departamento de Antioquia
 Municipio de Montebello
 Alcaldía

Problema	Magnitud (0-10)	Severidad (0-10)	Efectividad (0,5-1,5)	Factibilidad (1=SI / 0=NO)					Puntuación
				Pertinencia (0-1)	Economía (0-1)	Recursos (0-1)	Legalidad (0-1)	Aceptabilidad (0-1)	
salud, es necesario el fortalecimiento de estos centros con recurso humana, dotación que puedan contar con su servicio misional.									
En el municipio es débil los procesos de gestión del riesgo en salud ante emergencias y desastres	8	7	1	1	0	1	1	1	60
Deficiente consolidación en el municipio de una cultura de hábitos de vida saludable para reducir la incidencia de enfermedades transmisibles como hipertensión y diabetes	5	6	0,9	1	1	1	1	1	9,9
En el municipio se evidencian dificultades para la generación de una cultura del autocuidado y la corresponsabilidad social en torno a la salud mental; logrando de esta manera incrementos en las cosas de violencia de genero e intentos de suicidio.	5	5	0,7	1	1	1	1	1	7
deficiencia en la prestación de servicios de salud sexual y reproductiva, para la prevención de embarazo	5	6	1,2	1	1	1	1	1	13,2



República de Colombia
 Departamento de Antioquia
 Municipio de Montebello
 Alcaldía

Problema	Magnitud (0-10)	Severidad (0-10)	Efectividad (0,5-1,5)	Factibilidad (1=SI / 0=NO)					Puntuación
				Pertinencia (0-1)	Economía (0-1)	Recursos (0-1)	Legalidad (0-1)	Aceptabilidad (0-1)	
en adolescentes, violencias sexuales, prevención y control de las Infecciones de Transmisión Sexual y en la garantía de los derechos sexuales y reproductivos									

Priorización de problemas, determinantes sociales y núcleos de inequidad

Problema Priorizado	Causas Directas	Determinantes Sociales de la Salud Afectados	Núcleos de Inequidad	Problema Transformado	Propuesta de Respuesta
Viviendas sin Acceso Agua potable	priorización del problema en la agenda pública Recursos económicos, humanos y técnicos	Vivienda y situación Material Territorio	Injusticia Socioeconómica	Coberturas de acueducto del 100% en el área urbana y rural del municipio, logrando de esta manera el acceso a agua potable a las comunidades	Programa: El agua fuente de vida, juntos conservemos nuestra riqueza ambiental.
Incidencia de casos Enfermedad Diarreica Aguda	No disposición de agua potable; ausencia de hábitos de higiene como lo es lavado de manos y disposición final de los alimentos.	Entorno residencial Territorio Edad Etnia Factores conductuales y del comportamiento	Injusticia Socioeconómica	Reducción del riesgo de enfermar o morir a causas de Enfermedades Diarreicas Agudas, debido a la adquisición de hábitos saludables, higiene y acceso a agua potable.	Programa: La Salud una apuesta para creer con inclusión social

Palacio Municipal "Sigifredo López Hernández"
 Tel. 8461020 ext. 301

www.montebello-antioquia.gov.co Código Postal 055040
 E mail: alcaldía@montebello-antioquia.gov.co



República de Colombia
 Departamento de Antioquia
 Municipio de Montebello
 Alcaldía

Problema Priorizado	Causas Directas	Determinantes Sociales de la Salud Afectados	Núcleos de Inequidad	Problema Transformado	Propuesta de Respuesta
Se mantiene una cultura de No tenencia responsable de mascotas generando un incremento en los casos de agresiones por animales potencialmente transmisores de rabia	Bajas coberturas de vacunación antirrábica. Despreocupación por la manutención de las mascotas	Factores conductuales y del comportamiento Entorno residencial	Conflictos socio-ambientales	Se instaura en el municipio una cultura de tenencia responsable de mascotas y se reduce la incidencia de agresiones por animales potencialmente transmisores de rabia	Programa: Creo en el bienestar y protección animal
Coberturas no útiles en vacunación en algunos de los Biológicos trazadores, siendo necesario mejorar la articulación intersectorial	Credibilidad de la eficacia de los Biológicos como VPH, falta de comunicación en salud frente a la importancia de la vacunación, desabastecimiento de biológicos,	EDAD Etnia Genero Territorio Servicios de Salud	Injusticia Socioeconómica	En el municipio se cuenta con coberturas útiles en vacunación para cada uno de los biológicos; logrando el acceso de la comunidad a través de la eliminación de barreras de acceso. Además de la reducción del riesgo a enfermar o morir por condiciones evitables.	Programa: La Salud una apuesta para creer con inclusión social
Bajas cobertura de afiliación al régimen Contributivo, debido a la alta informalidad laboral y evasión al SGSSS	Incremento del trabajo informal Ineficientes resultados en las estrategias de evasión y estrategias de promoción de la afiliación en salud.	condiciones de empleo y trabajo Etnia Edad Territorio Mercado de trabajo	Injusticia Socioeconómica	En el municipio se Mejora el acceso a los servicios de salud para la población, logrando además un equilibrio en la afiliación entre ambos regímenes	Programa: La Salud una apuesta para creer con inclusión social



República de Colombia
 Departamento de Antioquia
 Municipio de Montebello
 Alcaldía

Problema Priorizado	Causas Directas	Determinantes Sociales de la Salud Afectados	Núcleos de Inequidad	Problema Transformado	Propuesta de Respuesta
Falta de empoderamiento de la comunidad en los diferentes espacios de participación en salud para apoyar la toma de decisiones la priorización de recursos en salud.	Insipientes procesos de socialización de la Política de Participación social en salud para el fortalecimiento de la participación social en salud	Edad Genero Territorio Clase Social Poder	Injusticia Socioeconómica	La población del municipio reconoce sus condiciones de vida y salud, participando de los diferentes espacios que apoyan la todo de decisiones, priorización y designación de recursos	Programa: La Salud una apuesta para creer con inclusión social
Percepción de inoportunidad en la prestación de los servicios de salud por parte de la población rural del municipio	Distancia desde el lugar de residencia y la E.S. E Infraestructura en salud en malas condiciones, sin dotación y recurso humano	Edad Genero Territorio Clase Social Poder Servicios de Salud	Injusticia Socioeconómica	Se mejora el acceso a los servicios de salud para la población con un enfoque diferencial y de gestión del riesgo en salud.	Programa: La Salud una apuesta para creer con inclusión social
Demoras en la prestación de servicios en salud de alta complejidad para la atención con especialistas y procesos de remisión	Insuficiente e inoperante red de prestadores de servicios de salud. Concentración de los servicios de mediana y alta complejidad en los centros urbanos cabecera de región.	Edad Genero Territorio Clase Social Poder Servicios de Salud	Injusticia Socioeconómica	Se mejora el acceso a los servicios de salud para la población con un enfoque diferencial y de gestión del riesgo en salud.	Programa: La Salud una apuesta para creer con inclusión social



República de Colombia
 Departamento de Antioquia
 Municipio de Montebello
 Alcaldía

Problema Priorizado	Causas Directas	Determinantes Sociales de la Salud Afectados	Núcleos de Inequidad	Problema Transformado	Propuesta de Respuesta
En el municipio existe la infraestructura física de 3 centros de salud, uno de ellos en muy mal estado y los otros dos son sólo utilizados para la realización de brigadas de salud, es necesario el fortalecimiento de estos centros con recurso humana, dotación que puedan contar con su servicio misional.	Barreras económicas, sociales, culturales y geográficas que dificultan el acceso a los servicios de salud	Servicios de Salud Políticas de Bienestar Social Gobierno y tradición Política	Injusticia Socioeconómica	El municipio cuenta con infraestructura en salud renovada, dotada y en funcionamiento para la prestación de servicios en salud con calidad y efectividad.	Programa: La Salud una apuesta para creer con inclusión social
En el municipio es débil los procesos de gestión del riesgo en salud ante emergencias y desastres		Políticas del Estado de Bienestar Territorio Servicios de Salud	Injusticia Socioeconómica	Se cuenta en el municipio con el reconocimiento de los riesgos a los que está expuesta la comunidad y se generan procesos de articulación intersectorial que permite mejorar la capacidad de respuesta institucional en situaciones de emergencias y/ o desastres en el municipio.	Programa: La Salud una apuesta para creer con inclusión social



República de Colombia
 Departamento de Antioquia
 Municipio de Montebello
 Alcaldía

Problema Priorizado	Causas Directas	Determinantes Sociales de la Salud Afectados	Núcleos de Inequidad	Problema Transformado	Propuesta de Respuesta
Deficiente consolidación en el municipio de una cultura de hábitos de vida saludable para reducir la incidencia de enfermedades transmisibles como hipertensión y diabetes	estilos de vida sedentario desconocimiento de los riesgos en salud asociados a hábitos de vida no saludable	Edad Genero Territorio Cultura y Valores Factores conductuales y biológicos Servicios de Salud	Injusticia Socioeconómica	Contar con una población que reconoce sus condiciones de salud y que ejecuta acciones para la transformación de factores de riesgo que aumentan la probabilidad de ocurrencia del evento en salud	Programa: La Salud una apuesta para creer con inclusión social
En el municipio se evidencian dificultades para la generación de una cultura del autocuidado y la corresponsabilidad social en torno a la salud mental; logrando de esta manera incrementos en los casos de violencia de genero e intentos de suicidio.	Malas relaciones interpersonales Incapacidad para resolver problemas No reconocimiento de roles en el entorno familiar y comunitario Falta de oportunidades educativas, laborales y de recreación Consumo de sustancias psicoactivas	Políticas del Estado de Bienestar Cultura y Valores Entorno residencial Etnia Edad Factores conductuales y del comportamiento Territorio	Injusticia Socioeconómica Procesos como el conflicto armado, la migración forzada y el narcotráfico	En el municipio se fomenta la cultura del autocuidado y la corresponsabilidad social en torno a la salud mental. Se promueven factores protectores de la salud mental y se incide de manera positiva en los determinantes psicosociales de la salud	Programa: La Salud una apuesta para creer con inclusión social



República de Colombia
Departamento de Antioquia
Municipio de Montebello
Alcaldía

Problema Priorizado	Causas Directas	Determinantes Sociales de la Salud Afectados	Núcleos de Inequidad	Problema Transformado	Propuesta de Respuesta
Deficiencia en la prestación de servicios de salud sexual y reproductiva, para la prevención de embarazo en adolescentes, violencias sexuales, prevención y control de las Infecciones de Transmisión Sexual y en la garantía de los derechos sexuales y reproductivos	Debilitación del sistema de salud	Políticas del Estado de Bienestar Cultura y Valores Entorno residencial Etnia Edad Factores conductuales y del comportamiento Territorio	Injusticia Socioeconómica	En el municipio se presta de servicios de salud sexual y reproductiva con calidad, oportunidad y eficiencia para la disminución de casos relacionados con ITS y el fortalecimiento de proyectos de vida que permita disminuir el embarazo en adolescente.	Programa: La Salud una apuesta para crear con inclusión social

Palacio Municipal "Sigifredo López Hernández"
Tel. 8461020 ext. 301

www.montebello-antioquia.gov.co Código Postal 055040
E mail: alcaldía@montebello-antioquia.gov.co



*República de Colombia
Departamento de Antioquia
Municipio de Montebello
Alcaldía*



CAPÍTULO VI PROPUESTAS DE RESPUESTA Y RECOMENDACIONES EN EL TERRITORIO EN EL MARCO DEL PDSP 2022-2031 Y EL MODELO DE SALUD PREVENTIVO – PREDICTIVO FUNDAMENTADO EN LA ATENCIÓN PRIMARIA EN SALUD

*Palacio Municipal "Sigifredo López Hernández"
Tel. 8461020 ext. 301*

www.montebello-antioquia.gov.co Código Postal 055040
E mail: alcaldía@montebello-antioquia.gov.co



*República de Colombia
Departamento de Antioquia
Municipio de Montebello
Alcaldía*

Propuestas de respuesta y recomendaciones en el territorio en el marco del PDSP 2022-2031 y el modelo de salud preventivo – predictivo fundamentado en la atención primaria en salud

El Modelo de Salud Preventivo y Predictivo se define como una construcción colectiva de base territorial fundamentada en la Atención Primaria en Salud- APS, fundamentado en el abordaje familiar y comunitario, la atención integral, integrada y continúa en el nivel primario con participación de los equipos básicos de salud, con énfasis en la promoción y prevención, la participación social, la interculturalidad y transectorialidad, centrado en las personas, las familias y las comunidades.

Orienta la respuesta del sector salud mediante la identificación y comprensión de las necesidades de los territorios, promoviendo la concurrencia y la complementariedad de las acciones y los recursos para intervenir los determinantes sociales de la salud.

Los elementos del Modelo Preventivo y Predictivo de Atención en Salud con sus pilares y componentes se correlacionan con los Ejes Estratégicos y los resultados de salud esperados, definidos en el Plan Decenal de Salud Pública 2022-2031.

*Palacio Municipal “Sigifredo López Hernández”
Tel. 8461020 ext. 301*

www.montebello-antioquia.gov.co Código Postal 055040
E mail: alcaldía@montebello-antioquia.gov.co



República de Colombia
Departamento de Antioquia
Municipio de Montebello
Alcaldía

PILAR DEL MODELO DE SALUD RELACIONADO	COMPONENTE DEL MODELO DE SALUD	EJE PDSP 2022-2031	OBJETIVO POR EJE ESTRATÉGICO	RESULTADOS ESPERADOS POR EJE PDSP 2022-2031	PROPUESTA DE RESPUESTA	RECOMENDACIONES
Integridad del Sector Salud	Calidad e inspección, vigilancia y control.	Eje 1. Gobernabilidad y gobernanza de la Salud Pública	Desarrollar capacidades y liderazgo para la cogestión, coadministración y cogobierno en un diálogo armónico con las formas organizativas de los pueblos y comunidades, organizaciones ciudadanas, sociales y comunitarias, a través del liderazgo y la generación de alianzas, acciones conjuntas, articuladas e integradas para el logro de resultados en salud, según	Entidades Territoriales Departamentales, Distritales y Municipales con mecanismos fortalecidos para el ejercicio de la Rectoría en Salud.	Programa: La Salud una apuesta para creer con inclusión social	Generar capacidad instalada en los municipios de sexta categoría y brindarle más capacidad de decisión frente a situaciones que desfavorecen las condiciones de vida y salud de sus territorios.
	Sistema único público de información en salud.				Programa: La Salud una apuesta para creer con inclusión social	
Territorialización social, Gobernanza y Gobernabilidad	Fortalecimiento de la autoridad sanitaria y transectorialidad.				Entidades Territoriales Departamentales, Distritales y Municipales fortalecidas como autoridad sanitaria local	

Palacio Municipal "Sigifredo López Hernández"
Tel. 8461020 ext. 301

www.montebello-antioquia.gov.co Código Postal 055040
E mail: alcaldía@montebello-antioquia.gov.co



República de Colombia
 Departamento de Antioquia
 Municipio de Montebello
 Alcaldía

PILAR DEL MODELO DE SALUD RELACIONADO	COMPONENTE DEL MODELO DE SALUD	EJE PDSP 2022-2031	OBJETIVO POR EJE ESTRATÉGICO	RESULTADOS ESPERADOS POR EJE PDSP 2022-2031	PROPUESTA DE RESPUESTA	RECOMENDACIONES
	Vigilancia en Salud Pública		la naturaleza de los problemas y las circunstancias sociales del territorio.	para la Gobernanza en Salud Pública.	Programa: La Salud una apuesta para creer con inclusión social	
	Fortalecimiento de la autoridad sanitaria y transectorialidad.			Pueblos y comunidades étnicas y campesinas, mujeres, sectores LGBTQ+ y otras poblaciones por condición y/o situación que participan e inciden de manera efectiva en la formulación, implementación, monitoreo y evaluación de políticas, planes, programas y estrategias para la garantía del	Programa: La Salud una apuesta para creer con inclusión social	Brindar procesos de capacitación asertivos en el proceso de socialización de la PPSS y la generación de procesos de empoderamiento de la comunidad en los temas de salud para apoyar la toma de decisiones.

Palacio Municipal "Sigifredo López Hernández"
 Tel. 8461020 ext. 301

www.montebello-antioquia.gov.co Código Postal 055040
 E mail: alcaldía@montebello-antioquia.gov.co



República de Colombia
Departamento de Antioquia
Municipio de Montebello
Alcaldía

PILAR DEL MODELO DE SALUD RELACIONADO	COMPONENTE DEL MODELO DE SALUD	EJE PDSP 2022-2031	OBJETIVO POR EJE ESTRATÉGICO	RESULTADOS ESPERADOS POR EJE PDSP 2022-2031	PROPUESTA DE RESPUESTA	RECOMENDACIONES
				derecho fundamental a la salud.		

Palacio Municipal "Sigifredo López Hernández"
Tel. 8461020 ext. 301

www.montebello-antioquia.gov.co Código Postal 055040
E mail: alcaldía@montebello-antioquia.gov.co



República de Colombia
Departamento de Antioquia
Municipio de Montebello
Alcaldía

PILAR DEL MODELO DE SALUD RELACIONADO	COMPONENTE DEL MODELO DE SALUD	EJE PDSP 2022-2031	OBJETIVO POR EJE ESTRATÉGICO	RESULTADOS ESPERADOS POR EJE PDSP 2022-2031	PROPUESTA DE RESPUESTA	RECOMENDACIONES
Territorialización social, Gobernanza y Gobernabilidad	Participación social en salud	Eje 2. Pueblos y comunidades étnicas y campesina, mujeres, sectores LGBTIQ+ y otras poblaciones por condición y/o situación.	Contar con elementos para la acción que le permita aproximarse a las condiciones de vida y salud de las diferentes poblaciones de acuerdo con sus particularidades y necesidades, mediante el respeto a la integridad y la participación social, y como garante en la construcción conjunta de intervenciones desde el	Políticas, planes, programas y estrategias en salud con transversalización de los enfoques de pueblos y comunidades, género y diferencial e integración de los sistemas de conocimiento propio y saberes de los pueblos y comunidades étnicas y campesinas.	Programa: La Salud una apuesta para crear con inclusión social	Brindar proceso de capacitación y asistencia técnica a los territorios para generar capacidad en salud.

Palacio Municipal "Sigifredo López Hernández"
Tel. 8461020 ext. 301

www.montebello-antioquia.gov.co Código Postal 055040
E mail: alcaldia@montebello-antioquia.gov.co



República de Colombia
Departamento de Antioquia
Municipio de Montebello
Alcaldía

PILAR DEL MODELO DE SALUD RELACIONADO	COMPONENTE DEL MODELO DE SALUD	EJE PDSP 2022-2031	OBJETIVO POR EJE ESTRATÉGICO	RESULTADOS ESPERADOS POR EJE PDSP 2022-2031	PROPUESTA DE RESPUESTA	RECOMENDACIONES
Territorialización social, Gobernanza y Gobernabilidad	Fortalecimiento de la autoridad sanitaria y transectorialidad		dialogo horizontal y respetuoso de sus saberes, prácticas y creencias	Gobiernos departamentales, distritales y municipales que lideran el desarrollo de estrategias para el reconocimiento de contextos de inequidad social, étnica y de género y la generación de respuestas Intersectoriales v - transectorial.	Programa: La Salud una apuesta para creer con inclusión social	Brindar proceso de capacitación y asistencia técnica a los territorios para generar capacidad en salud.

Palacio Municipal "Sigifredo López Hernández"
Tel. 8461020 ext. 301

www.montebello-antioquia.gov.co Código Postal 055040
E mail: alcaldía@montebello-antioquia.gov.co



República de Colombia
Departamento de Antioquia
Municipio de Montebello
Alcaldía

PILAR DEL MODELO DE SALUD RELACIONADO	COMPONENTE DEL MODELO DE SALUD	EJE PDSP 2022-2031	OBJETIVO POR EJE ESTRATÉGICO	RESULTADOS ESPERADOS POR EJE PDSP 2022-2031	PROPUESTA DE RESPUESTA	RECOMENDACIONES
				Espacios e instancias intersectoriales que incluyen en sus planes de acción la transversalización de los enfoques de pueblos y comunidades, género y diferencial e integran los sistemas de conocimiento propio de los pueblos y comunidades étnicas y campesinas.	Programa: La Salud una apuesta para crear con inclusión social	Brindar proceso de capacitación y asistencia técnica a los territorios para generar capacidad en salud.

Palacio Municipal "Sigifredo López Hernández"
Tel. 8461020 ext. 301

www.montebello-antioquia.gov.co Código Postal 055040
E mail: alcaldía@montebello-antioquia.gov.co



República de Colombia
Departamento de Antioquia
Municipio de Montebello
Alcaldía

PILAR DEL MODELO DE SALUD RELACIONADO	COMPONENTE DEL MODELO DE SALUD	EJE PDSP 2022-2031	OBJETIVO POR EJE ESTRATÉGICO	RESULTADOS ESPERADOS POR EJE PDSP 2022-2031	PROPUESTA DE RESPUESTA	RECOMENDACIONES
Redes integrales e integradas de servicios de salud	Gestión territorial para la conformación y operación de las Redes Integrales e Integradas de Servicios de Salud y el cuidado de la salud.			Prácticas, saberes y conocimientos para la salud pública reconocidos y fortalecidos para Pueblos y comunidades étnicas, mujeres, población campesina, LBGTIQ+ y otras poblaciones por condición y/o situación.	Programa: La Salud una apuesta para creer con inclusión social	Brindar proceso de capacitación y asistencia técnica a los territorios para generar capacidad en salud.
Territorialización social, Gobernanza y Gobernabilidad	Fortalecimiento de la autoridad sanitaria y transectorialidad	Eje 3. Determinantes sociales de la salud	Transformar las circunstancias injustas relacionadas con peores resultados de salud de la población, mediante la definición de acciones de carácter inter y transectorial en los planes de desarrollo territorial, con el fin de avanzar en la	Entorno económico favorable para la salud	Programa: La Salud una apuesta para creer con inclusión social	Brindar proceso de capacitación y asistencia técnica a los territorios para generar capacidad en salud.
Territorialización social, Gobernanza y Gobernabilidad	Participación social en salud			Transformación cultural, movilización y organización social y popular por la vida, salud y la equidad en salud.	Programa: La Salud una apuesta para creer con inclusión social	Brindar proceso de capacitación y asistencia técnica a los territorios para generar capacidad en salud.

Palacio Municipal "Sigifredo López Hernández"
Tel. 8461020 ext. 301

www.montebello-antioquia.gov.co Código Postal 055040
E mail: alcaldia@montebello-antioquia.gov.co



República de Colombia
 Departamento de Antioquia
 Municipio de Montebello
 Alcaldía

PILAR DEL MODELO DE SALUD RELACIONADO	COMPONENTE DEL MODELO DE SALUD	EJE PDSP 2022-2031	OBJETIVO POR EJE ESTRATÉGICO	RESULTADOS ESPERADOS POR EJE PDSP 2022-2031	PROPUESTA DE RESPUESTA	RECOMENDACIONES
Redes integrales e integradas de servicios de salud	Gestión territorial para la conformación y operación de las Redes Integrales e Integradas de Servicios de Salud y el cuidado de la salud.		reducción de brechas sociosanitarias.	Territorios saludables articulados y trabajando por la paz, la convivencia pacífica y la resiliencia.	Programa: La Salud una apuesta para crear con inclusión social	Brindar proceso de capacitación y asistencia técnica a los territorios para generar capacidad en salud.
Redes integrales e integradas de servicios de salud	Gestión territorial para la conformación y operación de las Redes Integrales e Integradas de Servicios de Salud y el cuidado de la salud.			Integración del cuidado del ambiente y la salud en el marco de la adaptación al cambio climático.	Programa: La Salud una apuesta para crear con inclusión social	Brindar proceso de capacitación y asistencia técnica a los territorios para generar capacidad en salud.

Palacio Municipal "Sigifredo López Hernández"
 Tel. 8461020 ext. 301

www.montebello-antioquia.gov.co Código Postal 055040
 E mail: alcaldía@montebello-antioquia.gov.co



República de Colombia
Departamento de Antioquia
Municipio de Montebello
Alcaldía

PILAR DEL MODELO DE SALUD RELACIONADO	COMPONENTE DEL MODELO DE SALUD	EJE PDSP 2022-2031	OBJETIVO POR EJE ESTRATÉGICO	RESULTADOS ESPERADOS POR EJE PDSP 2022-2031	PROPUESTA DE RESPUESTA	RECOMENDACIONES
Redes Integrales e Integradas de Servicios de Salud	Territorialización, conformación, coordinación y gestión de las RIISS.	Eje 4. Atención Primaria en Salud		Entidades Territoriales Departamentales, Distritales y Municipales que conforman territorios de salud de acuerdo con las particularidades geográficas, socioculturales, político administrativas y ambientales donde se produce el proceso de salud.	Programa: La Salud una apuesta para creer con inclusión social	Brindar proceso de capacitación y asistencia técnica a los territorios para generar capacidad en salud.

Palacio Municipal "Sigifredo López Hernández"
Tel. 8461020 ext. 301

www.montebello-antioquia.gov.co Código Postal 055040
E mail: alcaldía@montebello-antioquia.gov.co



República de Colombia
Departamento de Antioquia
Municipio de Montebello
Alcaldía

PILAR DEL MODELO DE SALUD RELACIONADO	COMPONENTE DEL MODELO DE SALUD	EJE PDSP 2022-2031	OBJETIVO POR EJE ESTRATÉGICO	RESULTADOS ESPERADOS POR EJE PDSP 2022-2031	PROPUESTA DE RESPUESTA	RECOMENDACIONES
	Territorialización, conformación, coordinación y gestión de las RIIS.		Desarrollar acciones sectoriales e intersectoriales dirigidas a promover la salud, prevenir la enfermedad y recuperar la salud de la población, en escenarios como ciudades, espacios periurbanos, rurales, territorios indígenas y otros entornos donde las personas y colectivos desarrollan la vida cotidiana, aportando a la garantía del derecho fundamental a la salud.	Entidades Territoriales Departamentales, Distritales que organizan la prestación de servicios de salud en redes integrales e integradas territoriales bajo un modelo de salud predictivo, preventivo y resolutivo fundamentado en la Atención Primaria en Salud — APS con criterios de subsidiaridad y complementariedad,	Programa: La Salud una apuesta para crear con inclusión social	Brindar proceso de capacitación y asistencia técnica a los territorios para generar capacidad en salud.

Palacio Municipal "Sigifredo López Hernández"
Tel. 8461020 ext. 301

www.montebello-antioquia.gov.co Código Postal 055040
E mail: alcaldia@montebello-antioquia.gov.co



República de Colombia
Departamento de Antioquia
Municipio de Montebello
Alcaldía

PILAR DEL MODELO DE SALUD RELACIONADO	COMPONENTE DEL MODELO DE SALUD	EJE PDSP 2022-2031	OBJETIVO POR EJE ESTRATÉGICO	RESULTADOS ESPERADOS POR EJE PDSP 2022-2031	PROPUESTA DE RESPUESTA	RECOMENDACIONES
	Gestión territorial para la conformación y operación de las Redes Integrales e Integradas de Servicios de Salud y el cuidado de la salud.			Agentes del sistema de salud que garantizan el acceso de la población con criterios de longitudinalidad, continuidad, puerta de entrada, enfoques familiar y comunitario con acciones, universales, sistemáticas, permanentes y participativas bajo un enfoque familiar y comunitario fundamentado en la Atención Primaria en Salud - APS.	Programa: La Salud una apuesta para creer con inclusión social	Brindar proceso de capacitación y asistencia técnica a los territorios para generar capacidad en salud.

Palacio Municipal "Sigifredo López Hernández"
Tel. 8461020 ext. 301

www.montebello-antioquia.gov.co Código Postal 055040
E mail: alcaldía@montebello-antioquia.gov.co



República de Colombia
Departamento de Antioquia
Municipio de Montebello
Alcaldía

PILAR DEL MODELO DE SALUD RELACIONADO	COMPONENTE DEL MODELO DE SALUD	EJE PDSP 2022-2031	OBJETIVO POR EJE ESTRATÉGICO	RESULTADOS ESPERADOS POR EJE PDSP 2022-2031	PROPUESTA DE RESPUESTA	RECOMENDACIONES
	Fortalecimiento del nivel primario con Equipos Básicos de Salud y Centros de Atención Primaria en Salud			Nivel primario de atención con equipos de salud territoriales y centros de atención primaria en salud fortalecidos en su infraestructura, insumos, dotación y personal de salud como puerta de entrada y primer contacto con el Sistema de Salud, para dar respuesta a las necesidades en salud de la población de su territorio,	Programa: La Salud una apuesta para crear con inclusión social	Brindar proceso de capacitación y asistencia técnica a los territorios para generar capacidad en salud.

Palacio Municipal "Sigifredo López Hernández"
Tel. 8461020 ext. 301

www.montebello-antioquia.gov.co Código Postal 055040
E mail: alcaldía@montebello-antioquia.gov.co



República de Colombia
Departamento de Antioquia
Municipio de Montebello
Alcaldía

PILAR DEL MODELO DE SALUD RELACIONADO	COMPONENTE DEL MODELO DE SALUD	EJE PDSP 2022-2031	OBJETIVO POR EJE ESTRATÉGICO	RESULTADOS ESPERADOS POR EJE PDSP 2022-2031	PROPUESTA DE RESPUESTA	RECOMENDACIONES
	IPS de mediana y alta complejidad fortalecidas para el trabajo en Redes Integrales e Integradas de Servicios de Salud - RIISS			Instituciones de salud públicas de mediana y alta complejidad fortalecidas en infraestructura, insumos, dotación, equipos y personal de salud para resolver de manera efectiva y con calidad las necesidades en salud que requieren atención especializada a través de un trabajo coordinado en redes integrales e integradas territoriales de salud.	Programa: La Salud una apuesta para creer con inclusión social	Brindar proceso de capacitación y asistencia técnica a los territorios para generar capacidad en salud.

Palacio Municipal "Sigifredo López Hernández"
Tel. 8461020 ext. 301

www.montebello-antioquia.gov.co Código Postal 055040
E mail: alcaldía@montebello-antioquia.gov.co



República de Colombia
Departamento de Antioquia
Municipio de Montebello
Alcaldía

PILAR DEL MODELO DE SALUD RELACIONADO	COMPONENTE DEL MODELO DE SALUD	EJE PDSP 2022-2031	OBJETIVO POR EJE ESTRATÉGICO	RESULTADOS ESPERADOS POR EJE PDSP 2022-2031	PROPUESTA DE RESPUESTA	RECOMENDACIONES
Territorialización social, Gobernanza y Gobernabilidad	Fortalecimiento de la autoridad sanitaria y transectorialidad.	Eje 5. Cambio climático, emergencias, desastres y pandemias	Reducir los impactos de las emergencias, desastres y el cambio climático en la salud humana y ambiental, a través de la gestión integral del riesgo (como un proceso que propende por la seguridad sanitaria, el bienestar y la calidad de vida de las personas), por medio de la formulación, ejecución, seguimiento y evaluación de políticas, planes, programas y proyectos; y fortaleciendo la detección, atención y los mecanismos de disponibilidad y acceso de	Políticas en salud pública para contribuir a la mitigación y adaptación al cambio climático.	Programa: La Salud una apuesta para creer con inclusión social	Brindar proceso de capacitación y asistencia técnica a los territorios para generar capacidad en salud.
	Participación social en salud				Programa: La Salud una apuesta para creer con inclusión social	Brindar proceso de capacitación y asistencia técnica a los territorios para generar capacidad en salud.
Integridad del Sector Salud	Ciencia, tecnología e innovación.			Nivel Nacional y entes territoriales preparados y fortalecidos para la gestión del conocimiento, prevención, y atención sectorial e intersectorial de emergencias, desastres y pandemias.	Programa: La Salud una apuesta para creer con inclusión social	Brindar proceso de capacitación y asistencia técnica a los territorios para generar capacidad en salud.
Territorialización social, Gobernanza y Gobernabilidad	Vigilancia en Salud Pública			Programa: La Salud una apuesta para creer con inclusión social	Brindar proceso de capacitación y asistencia técnica a los territorios para generar capacidad en salud.	

Palacio Municipal "Sigifredo López Hernández"
Tel. 8461020 ext. 301

www.montebello-antioquia.gov.co Código Postal 055040
E mail: alcaldía@montebello-antioquia.gov.co



República de Colombia
Departamento de Antioquia
Municipio de Montebello
Alcaldía

PILAR DEL MODELO DE SALUD RELACIONADO	COMPONENTE DEL MODELO DE SALUD	EJE PDSP 2022-2031	OBJETIVO POR EJE ESTRATÉGICO	RESULTADOS ESPERADOS POR EJE PDSP 2022-2031	PROPUESTA DE RESPUESTA	RECOMENDACIONES
Redes integrales e integradas de servicios de salud	Gestión territorial para la conformación y operación de las Redes Integrales e Integradas de Servicios de Salud y el cuidado de la salud.		las tecnologías, y servicios en salud necesarias para dar respuesta efectiva a un nuevo evento pandémico.	Conocimiento producido y difundido y capacidades fortalecidas para prevenir y atender el impacto del cambio climático en la salud pública,	Programa: La Salud una apuesta para crear con inclusión social	Brindar proceso de capacitación y asistencia técnica a los territorios para generar capacidad en salud.

Palacio Municipal "Sigifredo López Hernández"
Tel. 8461020 ext. 301

www.montebello-antioquia.gov.co Código Postal 055040
E mail: alcaldia@montebello-antioquia.gov.co



República de Colombia
 Departamento de Antioquia
 Municipio de Montebello
 Alcaldía

PILAR DEL MODELO DE SALUD RELACIONADO	COMPONENTE DEL MODELO DE SALUD	EJE PDSP 2022-2031	OBJETIVO POR EJE ESTRATÉGICO	RESULTADOS ESPERADOS POR EJE PDSP 2022-2031	PROPUESTA DE RESPUESTA	RECOMENDACIONES
Integridad del Sector Salud	Ciencia, tecnología e innovación.	Eje 6. Conocimiento en Salud Pública y soberanía sanitaria	Establecer la soberanía sanitaria y la construcción colectiva de conocimiento en salud como una prioridad en la agenda pública que permita avanzar en la investigación, desarrollo, innovación y producción local de Tecnologías estratégicas en salud y el fortalecimiento de las capacidades en salud a nivel nacional y territorial.	Decisiones en salud pública basadas en información, investigación y el máximo desarrollo del conocimiento científico lo que incluye reconocer la cosmovisión y los saberes propios los pueblos y comunidades,	Programa: La Salud una apuesta para creer con inclusión social	Brindar proceso de capacitación y asistencia técnica a los territorios para generar capacidad en salud.
				Capacidades fortalecidas para la gestión del conocimiento en salud pública	Programa: La Salud una apuesta para creer con inclusión social	Brindar proceso de capacitación y asistencia técnica a los territorios para generar capacidad en salud.

Palacio Municipal "Sigifredo López Hernández"
 Tel. 8461020 ext. 301

www.montebello-antioquia.gov.co Código Postal 055040
 E mail: alcaldia@montebello-antioquia.gov.co



República de Colombia
Departamento de Antioquia
Municipio de Montebello
Alcaldía

PILAR DEL MODELO DE SALUD RELACIONADO	COMPONENTE DEL MODELO DE SALUD	EJE PDSP 2022-2031	OBJETIVO POR EJE ESTRATÉGICO	RESULTADOS ESPERADOS POR EJE PDSP 2022-2031	PROPUESTA DE RESPUESTA	RECOMENDACIONES
	Soberanía Sanitaria			Soberanía sanitaria fortalecida con tecnologías estratégicas en salud-TES.	Programa: La Salud una apuesta para creer con inclusión social	Brindar proceso de capacitación y asistencia técnica a los territorios para generar capacidad en salud.
Trabajo digno, decente y condiciones de equidad para los trabajadores de la salud	Distribución del talento humano en salud, redistribución de competencias y trabajo digno y decente.	Eje 7. Personal de salud	Crear y desarrollar mecanismos para mejorar la distribución, disponibilidad, formación, educación continua, así como, las condiciones de empleo y trabajo digno y decente del personal de salud.	Capacidades consolidadas para la gestión territorial de la salud pública	Programa: La Salud una apuesta para creer con inclusión social	Brindar proceso de capacitación y asistencia técnica a los territorios para generar capacidad en salud.
				Talento Humano en Salud formado para la gestión integral de la salud pública	Programa: La Salud una apuesta para creer con inclusión social	Brindar proceso de capacitación y asistencia técnica a los territorios para generar capacidad en salud.
				Sabedores ancestrales y personal de salud propio, reconocidos y articulados a los procesos de la gestión de la salud pública en los territorios,	Programa: La Salud una apuesta para creer con inclusión social	Brindar proceso de capacitación y asistencia técnica a los territorios para generar capacidad en salud.

Palacio Municipal "Sigifredo López Hernández"
Tel. 8461020 ext. 301

www.montebello-antioquia.gov.co Código Postal 055040
E mail: alcaldia@montebello-antioquia.gov.co