



**FORMATO
ACTOS ADMINISTRATIVOS**





CÓDIGO	VERSIÓN	FECHA
F-AM-011	00	01/07/2021

**PLAN TERRITORIAL DE SALUD
EVALUACIÓN Y SEGUIMIENTO
2020 - 2023
VIGENCIA 2022**



**Yorledy Bibiana Vasquez Mesa
Secretaria de Bienestar Social**

	FORMATO ACTOS ADMINISTRATIVOS			
	CÓDIGO F-AM-011	VERSIÓN 00	FECHA 01/07/2021	

INFORME DE GESTIÓN DE LA EVALUACIÓN Y MONITOREO DEL PTS

INTRODUCCIÓN

“El Ministerio de Salud y Protección Social, dando cumplimiento a las competencias y obligaciones de seguimiento, evaluación y gestión del conocimiento establecidas para el sector salud y a luz de los principios y los enfoques planteados en el mismo plan, define el mecanismo de monitoreo y evaluación de las acciones definidas en el Plan Decenal de Salud Pública -PDSP, con el fin de identificar las dificultades en el cumplimiento y logro de los objetivos y metas, y presentar acciones de mejora que permitan re - orientar las intervenciones y garantizar su efectividad en el marco del PDSP y del PTS 2020-2023” el cual debe estar articulado con los Planes Territoriales bajo la estrategia de Pase a la Equidad y el Plan de desarrollo del municipio.

Enmarcados en la Resolución 1536 de 2015 nuestro municipio presenta el análisis, evaluación y definición de acciones de intervención de los Planes Territoriales en Salud de los años 2020 – 2021, sirviéndose de la información que genera la plataforma de SISPRO.

DESCRIPCIÓN GENERAL DEL MUNICIPIO.

Fredonia es un municipio que está ubicado en el corazón del Suroeste Antioqueño, limitado por Municipios Como Jericó, Amagá, Santa Bárbara, Valparaiso, Támesis, Tarso, Caldas y Venecia; siendo Fredonia uno de los 23 Municipios que componen esta subregión, de los más cercanos al Área Metropolitana, a tan solo 51 kilómetros.

Temperatura: 20° C
 Altitud: 1800 msnm
 Superficie: 247 km²
 Fundación 1790

Distribución del Municipio de Fredonia por extensión territorial y área de residencia, 2019

Municipio	Extensión urbana		Extensión rural		Extensión total	
	Extensión	Porcentaje	Extensión	Porcentaje	Extensión	Porcentaje
FREDONIA	2 km ²	0.8%	248 km ²	99.2%	250 Km ²	100%

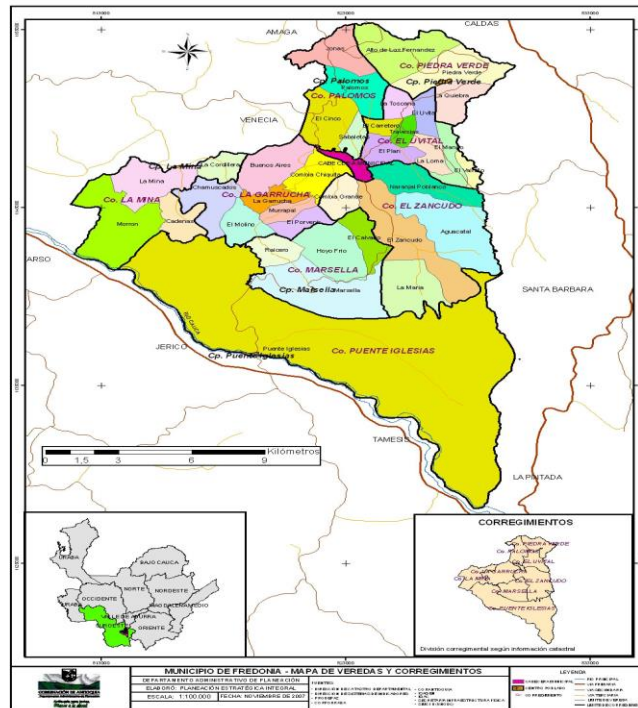
Fuente: DANE-SISPRO-MSPS



**FORMATO
ACTOS ADMINISTRATIVOS**



CÓDIGO	VERSIÓN	FECHA
F-AM-011	00	01/07/2021





En cuanto a su población y según las proyecciones del DANE, el municipio de Fredonia reporta una población de 25.138 habitantes, y el año 2005 registra un Censo de 22.692, lo cual significa que la población ha aumentado a lo largo de 16 años. El aumento se debe a la disminución de la mortalidad, principalmente en la población masculina adulta y en las emigraciones al municipio de gente ciudades como Medellín que ven en el municipio un lugar cercano y agradable para vivir.

Generalidades del PDSP y del PTS.

En el marco de la implementación del Plan Decenal de Salud Pública -PDSP 2012 – 2021, los territorios han formulado dos generaciones de Planes Territoriales de Salud -PTS para los periodos de gobierno 2012-2015 y 2016-2019, bajo los lineamientos establecidos por el Ministerio de Salud y Protección Social -MSPS, en particular los relacionados con la Estrategia PASE a la Equidad en Salud, que han permitido avanzar en el logro de las metas de país en materia de salud pública a través de las propuestas estratégicas evidenciadas en los objetos y metas sanitarias formuladas en dichos instrumentos de planeación.

Para realizar el monitoreo y evaluación de los PTS y en cumplimiento de lo establecido en la Resolución 1536 de 2015, el MSPS definió la metodología para medir el desempeño de la gestión integral en salud de las entidades territoriales y establecer el avance y el logro de

	FORMATO ACTOS ADMINISTRATIVOS			
	CÓDIGO F-AM-011	VERSIÓN 00	FECHA 01/07/2021	

los objetivos y las metas sanitarias definidas en el PTS y su contribución al PDSP (Ministerio de Salud y Protección Social, 2015, pág. 17).

En el 2016, posterior a la formulación de los PTS 2016-2019, las entidades territoriales cargaron dichos planes al Portal Web PDSP del Ministerio de Salud y Protección Social destinado para tal fin. A su vez, a partir de este año, este portal captura desde las Entidades el reporte que referente al proceso de gestión operativa a través de los Planes de Acción en Salud y del Componente Operativo Anual de Inversión realizan las Entidades Territoriales (ET), en dónde se programan los recursos de cada vigencia para la implementación de las intervenciones que permitirán el logro de los objetivos y metas sanitarias del componente estratégico del PTS1.

Con estos insumos, a partir del 2016 a través del Portal Web PDSP es posible identificar el nivel de cumplimiento de la eficacia operativa o cumplimiento de la programación anual de las entidades territoriales. Adicionalmente, y teniendo en cuenta que culminó el periodo de gobierno de las administraciones territoriales, es preciso avanzar en la identificación del cumplimiento de las metas sanitarias propuestas en los PTS, lo cual corresponde a la evaluación del componente de eficacia técnica en el marco de la metodología de monitoreo y evaluación.



Como parte del proceso de evaluación de las metas de resultado programadas por las ET, en el presente documento se precisan las orientaciones de su evaluación, con el fin identificar su estado de avance en cuatro grandes bloques. El primero, relacionado con la **coherencia** en la formulación de las metas de resultado según lo identificado en la cadena de valor; el segundo que tiene en cuenta el **avance en los resultados en salud** (tendencia de los indicadores en el periodo de gobierno); el tercero que hace referencia a la **coherencia en la programación de las metas** a partir de las líneas de base para el proceso de planeación integral en salud en el 2016; y el cuarto que muestra la **relación del avance de los resultados en salud con la ejecución operativa** anual de acuerdo a las actividades programadas por línea operativa.

Objetivo General

Presentar avances y definición de acciones de intervención del Plan Territorial en Salud 2020 – 2023 del municipio de Fredonia

Objetivos Específicos

- Evaluar las condiciones institucionales de las entidades territoriales para el proceso de planeación.

	FORMATO ACTOS ADMINISTRATIVOS			
	CÓDIGO F-AM-011	VERSIÓN 00	FECHA 01/07/2021	

- Medir el cumplimiento de las metas sanitarias definidas en el Plan Territorial en Salud - PTS (Eficiencia Técnica)
- Medir la relación entre la asignación de recursos y la ejecución presupuestal del PTS
- Medir la comparación de los productos obtenidos frente a los insumos utilizados en salud pública
- Gestionar el conocimiento derivado de la evidencia necesaria para orientar la formulación de los planes y programas que se enmarcan en cada dimensión.
- Identificar las oportunidades de mejora para Avanzar en las conclusiones y alcanzar las metas trazadas en Plan Territorial de Salud.

Alcance



Identificar las oportunidades de mejora que le permitan al ente territorial alcanzar las metas trazadas en el PTS.

Descripción general de la Metodología

“La metodología de monitoreo y evaluación de los PTS establecida por el Ministerio de Salud y Protección Social plantea la medición del desempeño de la Gestión Integral en Salud de las Entidades Territoriales a través del análisis de los siguientes componentes: a) Gestión institucional, b) Eficacia técnica, c) Eficacia financiera y d) Eficiencia, tal como se muestra en el siguiente esquema:”

ESQUEMA 3. Esquema de Medición del Desempeño de la Gestión Integral en Salud en las Entidades Territoriales (GIS) 



	FORMATO ACTOS ADMINISTRATIVOS			
	CÓDIGO F-AM-011	VERSIÓN 00	FECHA 01/07/2021	

Resultados de la Evaluación.

1. Condiciones institucionales de las entidades territoriales para el proceso de planeación Instrumento en Excel (Medición del componente de Gestión Institucional - 2020-2023)

Nombre del Indicador	No. Variable	Variable/Actor	Califique de 0 a 5 la participación de cada actor en el proceso de Planeación Integral en Salud, siendo 5 la máxima calificación y 0 la mínima o nula participación	Cálculo Indicador Participación - PARTIC
a) Indicadores de participación e incidencia política (PEIP)				
1. Participación de los actores del territorio en la Planeación Integral en Salud	V1	Oficina de Planeación	5	100,0
	V2	Delegados de las oficinas sectoriales	5	
	V3	Comunicadores	5	
	V4	Representantes de la Sociedad Civil	5	
	V5	Coordinador técnico del PTS	5	
	V6	Funcionarios responsables de cada Dimensión	5	
	V7	Responsable de la Planeación en Salud	5	
2. Abogacía de la autoridad sanitaria	V1	Autoridad Sanitaria	5	100,0



FORMATO
ACTOS ADMINISTRATIVOS



CÓDIGO
F-AM-011

VERSIÓN
00

FECHA
01/07/2021

3. Incidencia técnica y política de la autoridad territorial	V1	Voluntad política para realizar el proceso de la planeación integral en salud del respectivo período de gobierno	5	100,0
	V2	Ruta o Plan de Trabajo acordada con las demás dependencias para la formulación participativa de los PTS	5	
	V3	Equipo de gobierno convocado para la implementación del proceso de la planeación integral en salud	5	
	V5	Actores comunitarios convocados para la implementación del proceso de la planeación integral en salud	5	

b) Indicador actualizado ASIS (ASIS)

Salud ambiental	V1	¿La dimensión de Salud ambiental está actualizada en el ASIS? Responda Si=1; No=0	1	100,0
Vida saludable y condiciones no transmisibles	V2	¿La dimensión de vida saludable y condiciones no transmisibles está actualizada en el ASIS? Responda Si=1; No=0	1	
Convivencia social y salud mental	V3	¿La dimensión de convivencia social y salud mental está actualizada en el ASIS? Responda Si=1; No=0	1	
Seguridad alimentaria y nutricional	V4	¿La dimensión de seguridad alimentaria y nutricional está actualizada en el ASIS? Responda Si=1; No=0	1	



FORMATO
ACTOS ADMINISTRATIVOS



CÓDIGO
F-AM-011

VERSIÓN
00

FECHA
01/07/2021

Sexualidad, derechos sexuales y reproductivos	V5	¿La dimensión de sexualidad, derechos sexuales y reproductivos está actualizada en el ASIS? Responda Si=1; No=0	1	
Vida saludable y enfermedades transmisibles	V6	¿La dimensión de vida saludable y enfermedades transmisibles está actualizada en el ASIS? Responda Si=1; No=0	1	
Salud pública en emergencias y desastres	V7	¿La dimensión de salud pública en emergencias y desastres está actualizada en el ASIS? Responda Si=1; No=0	1	
Salud y ámbito laboral	V8	¿La dimensión de salud y ámbito laboral está actualizada en el ASIS? Responda Si=1; No=0	1	
Gestión diferencial de poblaciones vulnerables	V9	¿La dimensión de gestión diferencial de poblaciones vulnerables está actualizada en el ASIS? Responda Si=1; No=0	1	
Fortalecimiento de la autoridad sanitaria	V10	¿La dimensión de fortalecimiento de la autoridad sanitaria está actualizada en el ASIS? Responda Si=1; No=0	1	
Integración al ASIS territorial de la información de caracterización poblacional	V11	¿La entidad territorial integró en el ASIS territorial la información de caracterización poblacional a cargo de las EPS, EAPB y ARL que operan en su jurisdicción? Si=1; No=0	1	
c) Indicadores de integración de la priorización de la caracterización poblacional en el PTS (IPCP)				



FORMATO
ACTOS ADMINISTRATIVOS



CÓDIGO
F-AM-011

VERSIÓN
00

FECHA
01/07/2021

Salud ambiental	V1	¿La priorización de la caracterización poblacional se integró en la dimensión de salud ambiental del PTS? Responda Si=1; No=0	1	100,0
Vida saludable y condiciones no transmisibles	V2	¿La priorización de la caracterización poblacional se integró en la dimensión de vida saludable y condiciones no transmisibles del PTS? Responda Si=1; No=0	1	
Convivencia social y salud mental	V3	¿La priorización de la caracterización poblacional se integró en la dimensión de convivencia social y salud mental del PTS? Responda Si=1; No=0	1	
Seguridad alimentaria y nutricional	V4	¿La priorización de la caracterización poblacional se integró en la dimensión de seguridad alimentaria y nutricional del PTS? Responda Si=1; No=0	1	
Sexualidad, derechos sexuales y reproductivos	V5	¿La priorización de la caracterización poblacional se integró en la dimensión de sexualidad, derechos sexuales y reproductivos del PTS? Responda Si=1; No=0	1	
Vida saludable y enfermedades transmisibles	V6	¿La priorización de la caracterización poblacional se integró en la dimensión de vida saludable y enfermedades transmisibles del PTS? Responda Si=1; No=0	1	



FORMATO
ACTOS ADMINISTRATIVOS



CÓDIGO
F-AM-011

VERSIÓN
00

FECHA
01/07/2021

Salud pública en emergencias y desastres	V7	¿La priorización de la caracterización poblacional se integró en la dimensión de salud pública en emergencias y desastres del PTS? Responda Si=1; No=0	1		
Salud y ámbito laboral	V8	¿La priorización de la caracterización poblacional se integró en la dimensión de salud y ámbito laboral del PTS? Responda Si=1; No=0	1		
Gestión diferencial de poblaciones vulnerables	V9	¿La priorización de la caracterización poblacional se integró en la dimensión de gestión diferencial de poblaciones vulnerables del PTS? Responda Si=1; No=0	1		
Fortalecimiento de la autoridad sanitaria	V10	¿La priorización de la caracterización poblacional se integró en la dimensión de fortalecimiento de la autoridad sanitaria del PTS? Responda Si=1; No=0	1		
d) Indicador de disponibilidad de instrumentos de la Planeación Integral en Salud (DISP_PIS)					Relacione el acto administrativo por el cual se formalizó el instrumento
	V1	¿El Plan Territorial en Salud, según corresponda, fue aprobado por la asamblea o el concejo? Responda Si=1; No=0	1	100,0	Acuerdo 04 del 09 de junio de 2020



FORMATO
ACTOS ADMINISTRATIVOS



CÓDIGO
F-AM-011

VERSIÓN
00

FECHA
01/07/2021

V2	¿El componente estratégico y operativo del PTS se cargó a través de la herramienta tecnológica de planeación integral en salud web/off line?	1	Acuerdo 04 del 09 de junio de 2020
V3	¿El Componente Operativo Anual de Inversión en Salud, según corresponda, fue aprobado por la asamblea o el concejo? Responda Si=1; No=0	1	Acuerdo 04 del 09 de junio de 2020
V4	¿El COAI en Salud se cargó a través de la plataforma habilitada del SISPRO? Responda Si=1; No=0	1	Aprobado por consejo de Gobierno 2020 mediante acta 003 del 27/01/2020 , acta 01 del 25/01/2021 , acta 01 del 24/01/2022
V5	¿El Plan de Acción en Salud 2016 fue aprobado en Consejo de Gobierno? Responda Si=1; No=0	1	Aprobado por consejo de Gobierno 2020 mediante acta 003 del 27/01/2020 , acta 01 del 25/01/2021 , acta 01 del 24/01/2022
V6	¿El PAS se cargó a través de la plataforma habilitada del SISPRO a más tardar el 30 de enero de 2016?	1	Aprobado por consejo de Gobierno 2020 mediante acta 003 del 27/01/2020



FORMATO
ACTOS ADMINISTRATIVOS



CÓDIGO
F-AM-011

VERSIÓN
00

FECHA
01/07/2021

, acta 01 del
25/01/2021
, acta 01 del
24/01/2022

e) Indicador de Gestión en Salud Pública de la Autoridad Territorial - GSP

Procesos (Artículo 5. Resolución 518 de 2015)

Califique de 0 a 5 la gestión que realizó la autoridad territorial en cada proceso para el logro de los resultados en salud en el marco del PTS, siendo 5 la máxima la calificación y 0 la menor o la nula acción realizada

V1

Coordinación intersectorial para articular esfuerzos y crear sinergias que favorezcan la consecución de objetivos estratégicos

5

V2

Desarrollo de capacidades para crear, construir y fortalecer capacidades, habilidades, actitudes y conocimientos en el Talento Humano en salud

5

V3

Gestión administrativa y financiera para ejecutar de manera óptima los recursos del PTS

5

V4

Gestión del aseguramiento que garantice la gestión del riesgo en salud

5

500,0



**FORMATO
ACTOS ADMINISTRATIVOS**



CÓDIGO
F-AM-011



VERSIÓN
00

FECHA
01/07/2021

V5	Gestión del conocimiento que conduzca a generar información para la toma de decisiones en salud	5
V6	Gestión de insumos de interés en salud pública para garantizar a la población que presenta eventos de interés en salud pública	5
V7	Gestión del Talento humano para garantizar la disponibilidad, suficiencia, y pertinencia del TH	5
V8	Gestión de las intervenciones colectivas de promoción de la salud y gestión del riesgo	5
V9	Gestión de la prestación de servicios individuales	5
V10	Participación social con el objetivo de lograr que la ciudadanía y comunidades incidan en las decisiones del PTS	5
V11	Equipo de gobierno convocado para el seguimiento del PTS	5
V12	Vigilancia en salud pública para generar información sobre los eventos que afecten o puedan afectar la salud de la población	5
V13	Inspección vigilancia y control con el objetivo de identificar, eliminar o minimizar riesgos para la salud humana	5

TOTAL GESTION
INSTITUCIONAL

156

	FORMATO ACTOS ADMINISTRATIVOS			
	CÓDIGO F-AM-011	VERSIÓN 00	FECHA 01/07/2021	

ANÁLISIS EVALUACIÓN Y DEFINICIÓN DE ACCIONES DE INTERVENCIÓN

a) Indicadores de participación e incidencia política (PEIP)

1. Participación de los actores del territorio en la Planeación Integral en Salud



El municipio de Fredonia desde el proceso de planeación integral en salud ha logrado la participación activa de los diferentes sectores del territorio, desde el proceso de formulación en conjunto con el plan de desarrollo municipal, el consejo territorial de seguridad social donde confluyen los diferentes sectores formo parte fundamental del proceso de formulación del plan, las secretarias de desarrollo territorial, hacienda municipal, gobierno, la ESE Hospital, la Secretaria de bienestar social, la sociedad civil y los demás sectores representantes del municipio son parte activa del proceso por lo que se logra un compromiso con calificación del 100% para el periodo 2022.

2. Abogacía de la autoridad sanitaria

La autoridad sanitaria en el municipio hace parte de la secretaria de bienestar social, por ello se cuenta con un compromiso en la conformación de equipo coordinador tanto de la formulación, planeación, ejecución y seguimiento del plan territorial de salud logrando una calificación del 100% para el periodo. La autoridad sanitar para el municipio de Fredonia cuenta con una participación total desde el proceso mismo de la formulación y acorde a las competencias de norma.

3. Incidencia técnica y política de la autoridad territorial

El municipio de Fredonia para el proceso de formulación del plan territorial de salud y su proceso de planeación ha contado con toda la voluntad política, estableció una ruta y plan de trabajo para su proceso en que ha incluido los sectores existentes en el municipio y ha logrado que cada una de las dependencia y equipo de gobierno hagan parte del mismo, la comunidad hace parte fundamental de la formulación y planeación en salud desde el consejo territorial de seguridad social y el COPACO, logrando así una calificación de 100%.

	FORMATO ACTOS ADMINISTRATIVOS			
	CÓDIGO F-AM-011	VERSIÓN 00	FECHA 01/07/2021	

b) Indicador actualizado Análisis de la Situación de Salud (ASIS)

Al año 2020, 2021 y 2022 se ha realizado la actualización del ASIS generado de esta forma la priorización de problemas en salud por cada una de las dimensiones lo que ha permitido realizar una planeación objetiva de las acciones a implementar para impactar las respectivas metas de resultado.

c) Indicadores de integración de la priorización de la caracterización poblacional en el PTS (IPCP)

En relación a la caracterización de la población en cada una de las dimensiones se ha integrado en cada una de las dimensiones para la presente vigencia.

d) Indicador de disponibilidad de instrumentos de la Planeación Integral en Salud (DISP_PIS)



En relación a la disponibilidad de instrumentos de planeación integral en salud se ha determinado el proceso de legalización mediante la presentación ante el concejo municipal del plan territorial de salud como anexo al plan de desarrollo municipal para el año 2020, aprobado mediante el Acuerdo 04 del 09 de junio de 2020, de igual forma el cargue efectivo en el SISPRO y las plataformas destinadas para ello, año a año se realiza el proceso de planeación COAI – PAS y es aprobado por el Consejo de Gobierno para su respectiva ejecución. El municipio ha realizado el cargue de la planeación y seguimiento dando una calificación de 100%.

e) Indicador de Gestión en Salud Pública de la Autoridad Territorial – GSP



La autoridad territorial del municipio de Fredonia a su vez ha realizado el proceso de gestión de la salud pública, desde la planeación, ejecución, seguimiento, coordinación intersectorial, desarrollo de capacidades en articulación con la secretaria Departamental quien ha brindado constante apoyo en procesos de formación para los actores a nivel municipal, la conformación de equipo de vigilancia epidemiológica, planeación, seguimiento, coordinación del plan, implementación de la política de participación social, gestión del aseguramiento, motivación a la afiliación, prestación de servicios, gestión de las intervenciones colectivas, gestión de la prestación del servicio, gestión de insumos. Logrando un cálculo del indicador de participación del 500.

2. Cumplimiento de las metas sanitarias definidas en el Plan Territorial en Salud - PTS (Eficiencia Técnica)



2.1 Metas de resultado: Fuentes repositorio SSSA

	FORMATO ACTOS ADMINISTRATIVOS			
	CÓDIGO F-AM-011	VERSIÓN 00	FECHA 01/07/2021	

a. Meta de resultado			II. Eficacia técnica metas de resultado: Tendencia del indicador				III. Coherencia de lo programado con respecto a la línea de base	
							Meta establecida por la ET	
No.	Meta	Tipo de meta	b. Valor línea de base 2019	c. Valor actual indicador 2022 (Valor logrado)	d. Avance del indicador	e. Tendencia del indicador	h. Valor programado	i. Semaforización
1	A 2023, FREDONIA ALCANZARA UN PORCENTAJE DE AFILIACIÓN AL SISTEMA GENERAL DE SEGURIDAD SOCIAL EN SALUD DEL 63%	A	62,35	59,16	3,19		63,0000	
2	A 2023, FREDONIA DISMINUYE LA TASA DE FECUNDIDAD EN MUJERES DE 15 A 19 AÑOS A 31 POR CADA 1000 MUJERES	R	32,5	18,60	1,91		31,0000	
3	A 2023, FREDONIA REDUCIRA LA TASA DE VIOLENCIA CONTRA LA MUJER EN 360 POR CADA CIENTO MIL MUJERES	R	360,1	196,40	163,70		360,0000	
4	A 2023, A 2023, FREDONIA ALCANZARA UN PORCENTAJE DE AFILIACIÓN AL SISTEMA GENERAL DE SEGURIDAD SOCIAL EN SALUD DE LA POBLACIÓN VICTIMA DEL 100%	A	90	100,00	-10,00		100,0000	
5	A 2023, FREDONIA DISMINUYE LA TASA DE FECUNDIDAD EN MUJERES DE 15 A 19 AÑOS A 31 POR CADA 1000 MUJERES	R	32,5	18,60	1,91		31,0000	
6	A 2023, FREDONIA ALCANZARA UN PORCENTAJE DE AFILIACIÓN AL SISTEMA GENERAL DE SEGURIDAD SOCIAL EN SALUD DE LA POBLACIÓN CON DISCAPACIDAD DEL 100%	A	70	90,00	-20,00		100,0000	
7	A 2023, FREDONIA MANTENDRA LA PREVALENCIA DE HIPERTENSIÓN ARTERIAL EN 9,14	MM	9,14	8,84	0,30		9,1400	
8	A 2023 FREDONIA MANTENDRA EN 0 LA TASA DE MORTALIDAD POR TRASTORNOS MENTALES Y DE COMPORTAMIENTO POR CADA CIENTO MIL HABITANTES	MM	0	0,00	0,00		0,0000	
9	A 2023 FREDONIA MANTENDRA EN 32,6 LA TASA DE MORTALIDAD POR DIABETES MELLITUS POR CADA CIENTO MIL HABITANTES	MM	32,6	15,81	16,79		32,6000	
10	A 2023, EL MUNICIPIO DE FREDONIA SE LOGRA MANTENER LA TASA DE MORTALIDAD POR INFECCIÓN RESPIRATORIA AGUDA IRA EN MENORES DE 5 AÑOS	MM	0	0,00	0,00		0,0000	

	FORMATO ACTOS ADMINISTRATIVOS			
	CÓDIGO F-AM-011	VERSIÓN 00	FECHA 01/07/2021	

11	A 2023, FREDONIA LOGRA MANTENER EN 0 LA TASA DE MORTALIDAD POR DESNUTRICIÓN EN MENORES DE 5 AÑOS NIÑOS Y NIÑAS MENORES DE 5 AÑOS	MM	0	0,00	0,00	0,0000
12	A 2023, FREDONIA LOGRA DISMINUR LA PROPORCIÓN DE BAJO PESO AL NACER AL 9,6	R	9,9	8,40	1,50	9,6000
13	A 2023 EL MUNICIPIO DE FREDONIA REDUCE LA TASA DE VIOLENCIA INTRATRAFAMILIAR A 232 POR CADA CIEN MIL HABITANTES.	R	232	48,50	183,50	232,0000
14	A 2023, FREDONIA MANTIENE EN 0 LA TASA DE MORTALIDAD POR EXPOSICIÓN A FUERZAS DE LA NATURALEZA	MM	0	0,00	0,00	0,0000
15	A 2023, FREDONIA MANTIENE EN 0 LA TASA DE MORTALIDAD POR EXPOSICIÓN A FUERZAS DE LA NATURALEZA	MM	0	0,00	0,00	0,0000
16	A 2023, FREDONIA LOGRA MANTENER EN 0 LA TASA DE MORTALIDAD EN MENORES DE 5 AÑOS POR EDA	MM	0	0,00	0,00	0,0000
17	A 2023, EL MUNICIPIO DE FREDONIA SE LOGRA MANTENER LA TASA DE MORTALIDAD POR INFECCIÓN RESPIRATORIA AGUDA IRA EN MENORES DE 5 AÑOS	MM	0	0,00	0,00	0,0000
18	A 2023, FREDONIA DISMINUYE LA TASA DE MORBILIDAD POR INTOXICACIONES A 96 POR CADA CIEN MIL HABITANTES	R	97,7	43,80	53,90	96,0000
19	A 2023, FREDONIA LOGRA MANTENER EN 0 LA TASA DE MORTALIDAD EN MENORES DE 5 AÑOS POR EDA	MM	0	0,00	0,00	0,0000
20	A 2023, FREDONIA ALCANZARA UN PORCENTAJE DE AFILIACIÓN AL SISTEMA GENERAL DE SEGURIDAD SOCIAL EN SALUD DE LA POBLACIÓN TRABAJADORA INFORMAL	A	10	15,00	-5,00	20,0000
21	A 2023, FREDONIA ALCANZARA UN PORCENTAJE DE AFILIACIÓN AL SISTEMA GENERAL DE SEGURIDAD SOCIAL EN SALUD DE LA POBLACIÓN TRABAJADORA INFORMAL	A	10	15,00	-5,00	20,0000
22	A 2023, FREDONIA AUMENTA EL PORCENTAJE DE COBERTURA DE VACUNACIÓN EN POLIO 3 DOSIS EN MENORES DE UN AÑO	A	71,6	80,00	-8,40	75,0000
		f. % cumplimiento	95	j. % cumplimiento	100	

	FORMATO ACTOS ADMINISTRATIVOS			
	CÓDIGO F-AM-011	VERSIÓN 00	FECHA 01/07/2021	



2.2 Relación con eficacia técnica operativa (2020-2022): Presentar el avance al año 2022

IV. Relación con eficacia técnica operativa											
Cumplimiento según lo programado por línea operativa											
2020			2021			2022			2023		
PS	GR	GSP	PS	GR	GSP	PS	GR	GSP	PS	GR	GSP
SP	SP	100%	SP	SP	101%	SP	SP	100%			
277%	SP	SP	100%	SP	SP	130%	SP	SP			
100%	SP	SP	119%	SP	SP	100%	SP	SP			
100%	SP	SP	100%	SP	SP	100%	SP	SP			
277%	SP	SP	119%	SP	SP	130%	SP	SP			
100%	SP	SP	100%	SP	SP	100%	SP	SP			
100%	SP	SP	100%	SP	SP	67%	SP	SP			
227%	SP	SP	667%	SP	SP	100%	SP	SP			
SP	SP	SP	SP	SP	SP	100%	SP	SP			
135%	SP	SP	69%	SP	SP	100%	SP	SP			
309%	SP	SP	112%	SP	SP	100%	SP	SP			
SP	SP	SP	SP	SP	SP	100%	SP	SP			
SP	SP	SP	SP	SP	SP	100%	SP	SP			
243%	SP	SP	100%	SP	SP	100%	SP	SP			
SP	243%	SP	SP	100%	SP	SP	100%	SP			
SP	SP	SP	SP	SP	SP	100%	SP	SP			
135%	SP	SP	69%	SP	SP	100%	SP	SP			
100%	SP	SP	147%	SP	SP	63%	SP	SP			
SP	SP	SP	SP	SP	SP	100%	SP	SP			
842%	SP	SP	100%	SP	SP	100%	SP	SP			
100%	SP	SP	100%	SP	SP	100%	SP	SP			
SP	SP	SP	SP	SP	SP	100%	SP	SP			

Fuente: SISPRO-MSPS.

ANÁLISIS EVALUACIÓN Y DEFINICIÓN DE ACCIONES DE INTERVENCIÓN

En el gráfico se evidencian las acciones satisfactorias frente a la ejecución en las líneas operativas de promoción de la salud, gestión del riesgo en salud y gestión de la salud

	FORMATO ACTOS ADMINISTRATIVOS			
	CÓDIGO F-AM-011	VERSIÓN 00	FECHA 01/07/2021	

pública se estableció el compromiso de programación de las acciones de las dimensiones sin ejecución desde las líneas operativas en mención, de los años 2020 y 2021, para el año 2022 fueron priorizadas en su totalidad dando cumplimiento al compromiso adquirido, de igual forma puede identificarse el avance en las respectivas metas de resultado, lográndose un impacto favorable en la condición de salud de los Fredonitas.

En relación a las a la tendencia del indicador se evidencia en rojo el área de aseguramiento, sin embargo desde el municipio se han desarrollado estrategias intersectoriales para avanzar en la garantía del derecho al aseguramiento, entre ellas encontramos auditorías a las EPS, jornadas masivas de afiliación, búsquedas comunitarias para afiliación, caracterización de la población migrante, lecturas públicas, implementación del SAT, jornada de educación, información y comunicación a la comunidad, comités de aseguramiento, entre otras acciones para fortalecer el proceso de afiliación, sin embargo se identifica que la población DANE y la población sisbenizada, población real del municipio no concuerda, adicionalmente se cuenta con alta migración de la población a la ciudad de Medellín, afiliación en EPS que no cuentan con cobertura en el municipio como lo es SURA.



**FORMATO
ACTOS ADMINISTRATIVOS**



CÓDIGO
F-AM-011

VERSIÓN
00

FECHA
01/07/2021

3. Eficacia Financiera

Eficacia 2020

MINISTERIO DE SALUD Y PROTECCIÓN SOCIAL			Departamento:	Municipio:	Periodo:	Desagregación:	
			MU 5282 - Municipio de Fredonia		01/01/2020 - 31/12/2023 (Periodo 2020-2023)	Linea Operativa	>= 80 % <= 100 %
							>= 60 % < 80 %
							>= 0 % < 60 %
							> 100 %
							ejecutar / Sin programa
Indice Eficacia Financiera : 98,85							
Dimensión	Componente	Línea Operativa	Valor Programado	Valor Ejecutado	Porcentaje de		
Transversal gestión de	Envejecimiento y	Promoción de la s	\$1.644.270,00	\$1.644.270,00	100		
Transversal gestión de	Desarrollo integr	Promoción de la s	\$8.500.000,00	\$8.500.000,00	100		
Transversal gestión de	Salud y género	Promoción de la s	\$5.160.003,00	\$5.160.003,00	100		
Transversal gestión de	Victimas del confi	Promoción de la s	\$2.300.000,00	\$2.300.000,00	100		
Transversal gestión de	Discapacidad	Promoción de la s	\$3.132.508,00	\$3.132.508,00	100		
Fortalecimiento de la	Fortalecimiento d	Gestión de la salu	\$8.735.768.386,00	\$8.678.528.377,00	99,94		
Fortalecimiento de la	Fortalecimiento d	Promoción de la s	\$100.000.000,00	\$35.833.540,00	35,83		
Sexualidad, derechos	Promoción de los	Promoción de la s	\$27.500.000,00	\$27.500.000,00	100		
Vida saludable y cond	Condiciones crón	Promoción de la s	\$13.000.000,00	\$13.000.000,00	100		
Convivencia social y s	Promoción de la s	Promoción de la s	\$34.929.103,00	\$34.929.103,00	100		
Convivencia social y s	Promoción de la s	Gestión de riesgo	\$6.124.103,00	\$6.124.103,00	100		
Convivencia social y s	Prevención y aten	Promoción de la s	\$0,00	\$0,00	0		
Vida saludable y enfer	Enfermedades em	Promoción de la s	\$32.000.000,00	\$32.000.000,00	100		
Seguridad alimentaria	Disponibilidad y d	Promoción de la s	\$21.752.854,00	\$21.752.854,00	100		
Salud pública en emer	Gestión integral d	Promoción de la s	\$27.000.000,00	\$27.000.000,00	100		
Salud pública en emer	Gestión integral d	Gestión de riesgo	\$46.000.000,00	\$45.940.000,00	99,87		
Salud ambiental	Habitat saludable	Promoción de la s	\$13.400.000,00	\$13.400.000,00	100		
Salud y ámbito labora	Seguridad y salud	Promoción de la s	\$5.640.000,00	\$5.640.000,00	100		
TOTAL			\$9.083.851.227,00	\$8.962.384.758,00			

Eficacia 2021



FORMATO ACTOS ADMINISTRATIVOS



CÓDIGO
F-AM-011

VERSIÓN
00



FECHA
01/07/2021

	MINISTERIO DE SALUD Y PROTECCIÓN SOCIAL	Departamento:	MU 5282 - Municipio de Fredonia	>= 80 % <= 100 %	
		Municipio:	01/01/2020 - 31/12/2023 (Periodo 2020-2023)	>= 60 % < 80 %	
		Desagregación:	Línea Operativa	>= 0 % < 60 %	
				> 100 %	
Índice Eficacia Financiera : 99,91					
Dimensión	Componente	Línea Operativa	Valor Programado	Valor Ejecutado	Porcentaje de
Transversal gestión	Envejecimiento	Promoción de la	\$4.600.000,00	\$4.600.000,00	100
1	Transversal gestión	Desarrollo inte	\$1.600.000,00	\$1.600.000,00	100
2	Transversal gestión	Salud y género	\$5.804.379,00	\$5.804.379,00	100
3	Transversal gestión	Víctimas del cor	\$2.900.000,00	\$2.900.000,00	100
4	Transversal gestión	Discapacidad	\$2.000.000,00	\$2.000.000,00	100
5	Salud ambiental	Hábitat saludat	\$18.225.025,00	\$18.225.025,00	100
6	Fortalecimiento de	Fortalecimiento	\$10.135.200.598,00	\$10.126.400.598,00	99,91
7	Sexualidad, derech	Promoción de lo	\$23.900.000,00	\$23.900.000,00	100
8	Vida saludable y co	Condiciones cró	\$8.600.000,00	\$8.600.000,00	100
9	Convivencia social y	Promoción de la	\$39.300.000,00	\$39.300.000,00	100
0	Vida saludable y en	Enfermedades e	\$37.090.000,00	\$37.090.000,00	100
1	Vida saludable y en	Enfermedades e	\$5.769.777,00	\$5.769.777,00	100
2	Seguridad alimental	Disponibilidad	\$13.277.421,00	\$12.337.421,00	92,92
3	Salud pública en en	Gestión Integral	\$10.272.000,00	\$10.272.000,00	100
4	Salud y ámbito labo	Seguridad y salu	\$3.200.000,00	\$3.200.000,00	100
TOTAL			\$10.311.739.200,00	\$10.301.999.200,00	

Eficacia 2022

	MINISTERIO DE SALUD Y PROTECCIÓN SOCIAL	Departamento:	MU 5282 - Municipio de Fredonia	>= 80 % <= 100 %	
		Municipio:	01/01/2020 - 31/12/2023 (Periodo 2020-2023)	>= 60 % < 80 %	
		Desagregación:	Meta Sanitaria del componente o meta de producto	>= 0 % < 60 %	
				> 100 %	
Índice Eficacia Financiera : 99,99					
Dimensión	Componente	Meta Sanitaria del componente o	Valor Programado	Valor Ejecutado	Porcentaje de
Transversal gestión diferencial de pobl	Envejecimiento y vejez	A 2021 COLOMBIA TIENE UN MODELO E	\$1.600.000,00	\$1.600.000,00	100
Transversal gestión diferencial de pobl	Desarrollo integral de las niñas	EN EL 2016 EL 100% DE LOS ACTORES DE	\$7.600.000,00	\$7.600.000,00	100
Transversal gestión diferencial de pobl	Salud y género	A 2023, FREDONIA REDUCIRA LA TASA	\$5.767.658,00	\$5.767.658,00	100
Transversal gestión diferencial de pobl	Víctimas del conflicto armado	A 2023, A 2023, FREDONIA ALCANZARÁ	\$2.900.000,00	\$2.900.000,00	100
Transversal gestión diferencial de pobl	Discapacidad	A 2023, FREDONIA ALCANZARA UN POE	\$2.000.000,00	\$2.000.000,00	100
Fortalecimiento de la autoridad sanitar	Fortalecimiento de la autoridad	A 2023, FREDONIA ALCANZARA UN POE	\$11.038.791.624,00	\$11.022.991.624,00	99,86
Sexualidad, derechos sexuales y repro	Promoción de los derechos sex	A 2023, FREDONIA DISMINUYE LA TASA	\$26.300.000,00	\$26.300.000,00	100
Vida saludable y condiciones no trans	Condiciones crónicas prevalen	A 2023, FREDONIA MANTENDRA LA PRI	\$8.600.000,00	\$6.600.000,00	76,74
Convivencia social y salud mental	Promoción de la salud mental	A 2023 FREDONIA MANTENDRA EN O LA	\$40.000.000,00	\$40.000.000,00	100
Vida saludable y enfermedades transm	Enfermedades emergentes, re	A 2023, EL MUNICIPIO DE FREDONIA SE	\$15.490.000,00	\$15.490.000,00	100
Vida saludable y enfermedades transm	Enfermedades inmunopreveni	A 2023, FREDONIA AUMENTA EL PORCE	\$7.547.540,00	\$6.700.000,00	88,77
Seguridad alimentaria y nutricional	Disponibilidad y acceso a los al	A 2023, FREDONIA LOGRA MANTENER	\$13.277.471,00	\$13.277.471,00	100
Salud pública en emergencias y desast	Gestión integral de riesgos en	A 2023, FREDONIA MANTIENE EN O LA	\$12.300.000,00	\$12.300.000,00	100
Salud ambiental	Hábitat saludable	A 2023, FREDONIA DISMINUYE LA TASA	\$9.200.000,00	\$9.200.000,00	100
Salud y ámbito laboral	Seguridad y salud en el trabajo	A 2023, FREDONIA ALCANZARA UN POE	\$3.200.000,00	\$3.200.000,00	100
TOTAL			\$11.194.574.293,00	\$11.175.926.753,00	

ANÁLISIS, EVALUACIÓN Y DEFINICIÓN DE ACCIONES DE INTERVENCIÓN

	FORMATO ACTOS ADMINISTRATIVOS			
	CÓDIGO F-AM-011	VERSIÓN 00	FECHA 01/07/2021	

Según la gráfica se evidencia un cumplimiento satisfactorio en la ejecución del plan territorial en salud para la vigencia 2022 con una calificación del 99,99% de la ejecución acorde a lo planeado por cada una de las dimensiones del plan territorial de salud, identificándose riesgo solo en la dimensión de no transmisibles, aunque esta es un dimensión que en el municipio se fortalece constátenle especialmente desde los procesos, lúdicos, deportivos, recreativos y de promoción de la actividad física, es por ello que no se prioriza directamente desde el plan territorial de salud y en el marco de las intervenciones colectivas. En comparación con los años anteriores se logra para el periodo evaluado que se obtiene un mejor resultado de eficacia financiera, con una calificación por encima del 80%, lo que da cuenta de gestión.



FORMATO ACTOS ADMINISTRATIVOS



CÓDIGO
F-AM-011

VERSIÓN
00

FECHA
01/07/2021

4. Eficiencia



Eficiencia 2020


Dimensión	Componente	Meta Sanitaria	Línea Operativa	Prog. Trim 1	Prog. Trim 2	Prog. Trim 3	Prog. Trim 4	Ejec. Trim 1	Ejec. Trim 2	Ejec. Trim 3	Ejec. Trim 4	Cump. Trim 1	Cump. Trim 2	Cump. Trim 3	Cump. Trim 4	Cump.	Porcentaje
III	Salud ambiental	Habitat saludable	Promoción de la s.a A.2023, FREDONIA DIS	0	0	12,75	0	0	0	10,71	2,04	0	94	0	0	100	100
III	Vida saludable y con	Condiciones de	Promoción de la s.a A.2023, FREDONIA MA	0	14	3,9	1,9	0	1,9	3,9	1,4	0	135,71	100	73,68	100	100
III	Convivencia social	Promoción de la	Promoción de la s.a A.2023, FREDONIA MA	0	0	0	0	0	0	0	0	0	0	0	0	0	0
III	Convivencia social	Promoción de la	Promoción de la s.a A.2023, FREDONIA MA	0	0,31	4,48	0,98	0	0,31	7,63	0	0	100	174,78	510,2	227	227
III	Convivencia social	Prevención y at	Promoción de la s.a A.2023, EL MUNICIPIO C	0	0	0	0	0	0	0	0	0	0	0	0	0	0
III	Convivencia social	Prevención y at	Promoción de la s.a A.2023, EL MUNICIPIO C	0	0	0	0	0	0	0	0	0	0	0	0	0	0
III	Seguridad aliment	Disponibilidad y	Promoción de la s.a A.2023, FREDONIA LO	0	0,04	6,48	2,26	0	0	10,33	8,70	0	232,87	298,5	309	309	309
III	Sexualidad, derecho	Promoción de la	Promoción de la s.a A.2023, FREDONIA DIS	0	0,33	4,23	1,03	0	0,3	10,9	4,2	0	90,91	257,88	417,48	277	277
III	Vida saludable y en	Enfermedades	Promoción de la s.a A.2023, EL MUNICIPIO C	0	0,77	2,77	0,62	0	0,77	3	1,85	0	100	100,3	296,39	125	125
III	Salud pública en	Gestión integral	Promoción de la s.a A.2023, FREDONIA MA	0	0,45	4,91	0,91	0	0,73	11,81	3,26	0	152,22	227,7	393,23	243	243
III	Salud y ámbito labo	Seguridad y sal	Promoción de la s.a A.2023, FREDONIA ALC	0	0,05	5,95	0	0	0,05	49,5	1	0	100	831,83	0	842	842
III	Transversal gestor	Salud y género	Promoción de la s.a A.2023, FREDONIA REC	0	0	15	10	0	0	14	11	0	0	53,23	110	100	100
III	Transversal gestor	Víctimas del co	Promoción de la s.a A.2023, A.2023, FREDO	0	0	10	0	0	0	9	4	0	0	53,23	0	100	100
III	Transversal gestor	Discapacidad	Promoción de la s.a A.2023, FREDONIA ALC	0	0	1	0	0	0	0	1	0	0	0	0	100	100
III	Fortalecimiento de	Fortalecimiento	Gestión de la salud A.2023, FREDONIA ALC	268143	5,43	5,64	7,36	268143	5,43	5,71	6,33	100	100	10124	94,16	100	100

Eficiencia 2021

Dimensión	Componente	Meta Sanitaria	Línea Operativa	Prog. Trim 1	Prog. Trim 2	Prog. Trim 3	Prog. Trim 4	Ejec. Trim 1	Ejec. Trim 2	Ejec. Trim 3	Ejec. Trim 4	Cump. Trim 1	Cump. Trim 2	Cump. Trim 3	Cump. Trim 4	Cump.	Porcentaje
III	Salud ambiental	Habitat saludable	Promoción de la s.a A.2023, EL TALENTO H	0	3,4	3,4	0,2	0	3,4	3,4	0,2	0	90	100	100	100	100
III	Salud ambiental	Habitat saludable	Promoción de la s.a A.2023, FREDONIA DI	0	4,75	3,75	0	0	4,25	4,25	4	0	89,47	113,33	0	147	147
III	Salud ambiental	Situaciones en	Promoción de la s.a A.2023, FREDONIA E	0	0	0	0	0	0	0	0	0	0	0	0	0	0
III	Vida saludable y con	Condiciones cróni	Promoción de la s.a A.2023, FREDONIA M	0	1,78	1,89	1	0	1,11	3,11	0,44	0	62,36	164,55	44	100	100
III	Convivencia social	Promoción de la	Promoción de la s.a A.2023, FREDONIA MI	0	146	1,52	0,91	0	0,86	24,33	0,75	0	30,8	1000,68	82,42	667	667
III	Seguridad aliment	Disponibilidad y	Promoción de la s.a A.2023, FREDONIA LI	0	1,33	2,11	1,33	0	1,02	1,69	2,62	0	75,64	90,09	186,84	112	112
III	Sexualidad, derecho	Promoción de los	Promoción de la s.a A.2023, FREDONIA DI	0	1,23	1,63	0,93	0	0,44	2,45	0,82	0	35,77	160,13	88,17	100	100
III	Vida saludable y en	Enfermedades	Promoción de la s.a A.2023, EL MUNICIPIO C	0,05	0,95	0,9	2,6	0	0,35	0,75	2	0	36,04	83,23	75,32	69	69
III	Salud pública en	Gestión integral	Promoción de la s.a A.2023, FREDONIA M	0	1,11	1,56	1	0	0,22	3,44	0	0	19,02	220,55	0	100	100
III	Salud y ámbito labo	Seguridad y sal	Promoción de la s.a A.2023, FREDONIA AL	0	0	7,5	0	0	0	7,5	0	0	0	100	0	100	100
III	Transversal gestor	Envejecimiento y	Promoción de la s.a A.2023, COLOMBIA TI	0	0,33	0,33	0,34	0	0	25	25	0	0	7575,76	7352,34	5000	5000
III	Transversal gestor	Desarrollo integ	Promoción de la s.a A.2023, EL MUNICIPIO C	0	2	4	2	0	2	3	3	0	100	75	100	100	100
III	Transversal gestor	Salud y género	Gestión de riesgo	0	6	10	5	0	2	9	14	0	33,33	30	280	119	119
III	Transversal gestor	Víctimas del co	Gestión de riesgo	3	3	3	4	0	1	6	6	0	33,33	200	150	100	100
III	Transversal gestor	Discapacidad	Gestión de riesgo	0	1	0	0	0	0	1	0	0	0	0	0	100	100
III	Fortalecimiento de	Fortalecimiento	Gestión de la salud A.2023, FREDONIA AL	249027	3,6	3,8	3,53	249167	5,4	5,6	8,6	100,06	950	226,32	243,63	101	101

Eficiencia 2022

	FORMATO ACTOS ADMINISTRATIVOS			
	CÓDIGO F-AM-011	VERSIÓN 00	FECHA 01/07/2021	



 MINISTERIO DE SALUD Y PROTECCIÓN SOCIAL	Departamento: MU/5282 - Municipio de Fredonia Municipio: MU/5282 - Municipio de Fredonia Periodo: 01/01/2020 - 31/12/2023 (Periodo 2020-2023) Z. Desagregación Línea Operativa	- 80 % <= 100 % >= 60 % < 80 % >= 0 % < 60 % > 100 % Ejecutar / Sin pro.																																																																																																																																																																																																																																																																																														
	Índice Eficacia Operativa: 99,8																																																																																																																																																																																																																																																																																															
<table border="1"> <thead> <tr> <th>Dimensión</th> <th>Component</th> <th>Meta</th> <th>Línea</th> <th>Prog. Trim 1</th> <th>Prog. Trim</th> <th>Prog. Trim</th> <th>Prog. Trim</th> <th>Ejec. Trim 1</th> <th>Ejec. Trim 2</th> <th>Ejec. Trim 3</th> <th>Ejec. Trim 4</th> <th>Cump. Trim</th> <th>Cump. Trim</th> <th>Cump. Trim</th> <th>Cump. Trim</th> <th>Cump.</th> <th>Porcentaje</th> </tr> </thead> <tbody> <tr> <td>Salud ambiental</td> <td>Hábitat saludab</td> <td>Promoción de l</td> <td>A. 2023, FREDI</td> <td>0</td> <td>0</td> <td>9,75</td> <td>7</td> <td>0</td> <td>0</td> <td>8,25</td> <td>4</td> <td>0</td> <td>0</td> <td>84,82</td> <td>57,4</td> <td>73</td> <td>73</td> </tr> <tr> <td>Vida saludable y con</td> <td>Condiciones de</td> <td>Promoción de l</td> <td>A. 2023, FREDI</td> <td>0</td> <td>0</td> <td>2,83</td> <td>2,5</td> <td>0</td> <td>0</td> <td>1,67</td> <td>1,89</td> <td>0</td> <td>0</td> <td>59,00</td> <td>75,6</td> <td>67</td> <td>67</td> </tr> <tr> <td>Convivencia social</td> <td>Promoción de</td> <td>Promoción de l</td> <td>A. 2023, FREDI</td> <td>0</td> <td>0</td> <td>2,5</td> <td>1,94</td> <td>0</td> <td>0</td> <td>2,12</td> <td>2,62</td> <td>0</td> <td>0</td> <td>54,8</td> <td>135,06</td> <td>107</td> <td>107</td> </tr> <tr> <td>Seguridad alimental</td> <td>Disponibilidad</td> <td>Promoción de l</td> <td>A. 2023, FREDI</td> <td>0</td> <td>0</td> <td>2,89</td> <td>2,67</td> <td>0</td> <td>0</td> <td>3,66</td> <td>2</td> <td>0</td> <td>0</td> <td>123,38</td> <td>74,91</td> <td>100</td> <td>100</td> </tr> <tr> <td>Sexualidad, derecho</td> <td>Promoción de l</td> <td>Promoción de l</td> <td>A. 2023, FREDI</td> <td>0</td> <td>0</td> <td>8,5</td> <td>8,3</td> <td>0</td> <td>0</td> <td>8,5</td> <td>10,3</td> <td>0</td> <td>0</td> <td>100</td> <td>160,24</td> <td>130</td> <td>130</td> </tr> <tr> <td>Vida saludable y enf</td> <td>Enfermedades</td> <td>Promoción de l</td> <td>A. 2023, EL IAJE</td> <td>0</td> <td>0</td> <td>4,67</td> <td>4,67</td> <td>0</td> <td>0</td> <td>2,22</td> <td>7,11</td> <td>0</td> <td>0</td> <td>47,54</td> <td>152,25</td> <td>100</td> <td>100</td> </tr> <tr> <td>Vida saludable y enf</td> <td>Enfermedades</td> <td>Promoción de l</td> <td>A. 2023, FREDI</td> <td>0</td> <td>0,25</td> <td>2,25</td> <td>0,75</td> <td>0</td> <td>0</td> <td>1,25</td> <td>2</td> <td>0</td> <td>0</td> <td>55,56</td> <td>266,67</td> <td>100</td> <td>100</td> </tr> <tr> <td>Salud pública en em</td> <td>Gestión integra</td> <td>Gestión de ries</td> <td>A. 2023, FREDI</td> <td>0</td> <td>2,1</td> <td>1,13</td> <td>1,1</td> <td>0</td> <td>0</td> <td>2,33</td> <td>2</td> <td>0</td> <td>0</td> <td>208,39</td> <td>191,82</td> <td>100</td> <td>100</td> </tr> <tr> <td>Salud y ámbito labo</td> <td>Seguridad y sal</td> <td>Promoción de l</td> <td>A. 2023, FREDI</td> <td>0</td> <td>0</td> <td>7,5</td> <td>0</td> <td>0</td> <td>0</td> <td>4,5</td> <td>3</td> <td>0</td> <td>0</td> <td>60</td> <td>0</td> <td>100</td> <td>100</td> </tr> <tr> <td>Transversal gestión</td> <td>Envejecimiento</td> <td>Promoción de l</td> <td>A. 2023, COLON</td> <td>0</td> <td>0</td> <td>4</td> <td>4</td> <td>0</td> <td>0</td> <td>9</td> <td>8</td> <td>0</td> <td>0</td> <td>0</td> <td>200</td> <td>100</td> <td>100</td> </tr> <tr> <td>Transversal gestión</td> <td>Desarrollo inte</td> <td>Promoción de l</td> <td>EMEL 2018 EL I</td> <td>0</td> <td>0</td> <td>2</td> <td>1,5</td> <td>0</td> <td>0</td> <td>1,95</td> <td>2,15</td> <td>0</td> <td>0</td> <td>67,5</td> <td>143,33</td> <td>100</td> <td>100</td> </tr> <tr> <td>Transversal gestión</td> <td>Salud y género</td> <td>Promoción de l</td> <td>A. 2023, FREDI</td> <td>0</td> <td>0</td> <td>12</td> <td>12</td> <td>0</td> <td>0</td> <td>11</td> <td>10</td> <td>0</td> <td>0</td> <td>91,67</td> <td>198,22</td> <td>100</td> <td>100</td> </tr> <tr> <td>Transversal gestión</td> <td>Víctimas del co</td> <td>Promoción de l</td> <td>A. 2023, P. 2023</td> <td>0</td> <td>0</td> <td>5</td> <td>9</td> <td>0</td> <td>0</td> <td>0</td> <td>10</td> <td>0</td> <td>0</td> <td>0</td> <td>95,25</td> <td>100</td> <td>100</td> </tr> <tr> <td>Transversal gestión</td> <td>Discapacidad</td> <td>Promoción de l</td> <td>A. 2023, FREDI</td> <td>0</td> <td>0</td> <td>0</td> <td>1</td> <td>0</td> <td>0</td> <td>0</td> <td>1</td> <td>0</td> <td>0</td> <td>0</td> <td>100</td> <td>100</td> <td>100</td> </tr> <tr> <td>Fortalecimiento de</td> <td>Fortalecimiento</td> <td>Gestión de la e</td> <td>A. 2023, FREDI</td> <td>1972,94</td> <td>8,06</td> <td>8,06</td> <td>7,94</td> <td>1671,21</td> <td>6,56</td> <td>9,62</td> <td>7,94</td> <td>99,91</td> <td>81,39</td> <td>193,25</td> <td>100</td> <td>100</td> <td>100</td> </tr> </tbody> </table>	Dimensión	Component	Meta	Línea	Prog. Trim 1	Prog. Trim	Prog. Trim	Prog. Trim	Ejec. Trim 1	Ejec. Trim 2	Ejec. Trim 3	Ejec. Trim 4	Cump. Trim	Cump. Trim	Cump. Trim	Cump. Trim	Cump.	Porcentaje	Salud ambiental	Hábitat saludab	Promoción de l	A. 2023, FREDI	0	0	9,75	7	0	0	8,25	4	0	0	84,82	57,4	73	73	Vida saludable y con	Condiciones de	Promoción de l	A. 2023, FREDI	0	0	2,83	2,5	0	0	1,67	1,89	0	0	59,00	75,6	67	67	Convivencia social	Promoción de	Promoción de l	A. 2023, FREDI	0	0	2,5	1,94	0	0	2,12	2,62	0	0	54,8	135,06	107	107	Seguridad alimental	Disponibilidad	Promoción de l	A. 2023, FREDI	0	0	2,89	2,67	0	0	3,66	2	0	0	123,38	74,91	100	100	Sexualidad, derecho	Promoción de l	Promoción de l	A. 2023, FREDI	0	0	8,5	8,3	0	0	8,5	10,3	0	0	100	160,24	130	130	Vida saludable y enf	Enfermedades	Promoción de l	A. 2023, EL IAJE	0	0	4,67	4,67	0	0	2,22	7,11	0	0	47,54	152,25	100	100	Vida saludable y enf	Enfermedades	Promoción de l	A. 2023, FREDI	0	0,25	2,25	0,75	0	0	1,25	2	0	0	55,56	266,67	100	100	Salud pública en em	Gestión integra	Gestión de ries	A. 2023, FREDI	0	2,1	1,13	1,1	0	0	2,33	2	0	0	208,39	191,82	100	100	Salud y ámbito labo	Seguridad y sal	Promoción de l	A. 2023, FREDI	0	0	7,5	0	0	0	4,5	3	0	0	60	0	100	100	Transversal gestión	Envejecimiento	Promoción de l	A. 2023, COLON	0	0	4	4	0	0	9	8	0	0	0	200	100	100	Transversal gestión	Desarrollo inte	Promoción de l	EMEL 2018 EL I	0	0	2	1,5	0	0	1,95	2,15	0	0	67,5	143,33	100	100	Transversal gestión	Salud y género	Promoción de l	A. 2023, FREDI	0	0	12	12	0	0	11	10	0	0	91,67	198,22	100	100	Transversal gestión	Víctimas del co	Promoción de l	A. 2023, P. 2023	0	0	5	9	0	0	0	10	0	0	0	95,25	100	100	Transversal gestión	Discapacidad	Promoción de l	A. 2023, FREDI	0	0	0	1	0	0	0	1	0	0	0	100	100	100	Fortalecimiento de	Fortalecimiento	Gestión de la e	A. 2023, FREDI	1972,94	8,06	8,06	7,94	1671,21	6,56	9,62	7,94	99,91	81,39	193,25	100	100	100
Dimensión	Component	Meta	Línea	Prog. Trim 1	Prog. Trim	Prog. Trim	Prog. Trim	Ejec. Trim 1	Ejec. Trim 2	Ejec. Trim 3	Ejec. Trim 4	Cump. Trim	Cump. Trim	Cump. Trim	Cump. Trim	Cump.	Porcentaje																																																																																																																																																																																																																																																																															
Salud ambiental	Hábitat saludab	Promoción de l	A. 2023, FREDI	0	0	9,75	7	0	0	8,25	4	0	0	84,82	57,4	73	73																																																																																																																																																																																																																																																																															
Vida saludable y con	Condiciones de	Promoción de l	A. 2023, FREDI	0	0	2,83	2,5	0	0	1,67	1,89	0	0	59,00	75,6	67	67																																																																																																																																																																																																																																																																															
Convivencia social	Promoción de	Promoción de l	A. 2023, FREDI	0	0	2,5	1,94	0	0	2,12	2,62	0	0	54,8	135,06	107	107																																																																																																																																																																																																																																																																															
Seguridad alimental	Disponibilidad	Promoción de l	A. 2023, FREDI	0	0	2,89	2,67	0	0	3,66	2	0	0	123,38	74,91	100	100																																																																																																																																																																																																																																																																															
Sexualidad, derecho	Promoción de l	Promoción de l	A. 2023, FREDI	0	0	8,5	8,3	0	0	8,5	10,3	0	0	100	160,24	130	130																																																																																																																																																																																																																																																																															
Vida saludable y enf	Enfermedades	Promoción de l	A. 2023, EL IAJE	0	0	4,67	4,67	0	0	2,22	7,11	0	0	47,54	152,25	100	100																																																																																																																																																																																																																																																																															
Vida saludable y enf	Enfermedades	Promoción de l	A. 2023, FREDI	0	0,25	2,25	0,75	0	0	1,25	2	0	0	55,56	266,67	100	100																																																																																																																																																																																																																																																																															
Salud pública en em	Gestión integra	Gestión de ries	A. 2023, FREDI	0	2,1	1,13	1,1	0	0	2,33	2	0	0	208,39	191,82	100	100																																																																																																																																																																																																																																																																															
Salud y ámbito labo	Seguridad y sal	Promoción de l	A. 2023, FREDI	0	0	7,5	0	0	0	4,5	3	0	0	60	0	100	100																																																																																																																																																																																																																																																																															
Transversal gestión	Envejecimiento	Promoción de l	A. 2023, COLON	0	0	4	4	0	0	9	8	0	0	0	200	100	100																																																																																																																																																																																																																																																																															
Transversal gestión	Desarrollo inte	Promoción de l	EMEL 2018 EL I	0	0	2	1,5	0	0	1,95	2,15	0	0	67,5	143,33	100	100																																																																																																																																																																																																																																																																															
Transversal gestión	Salud y género	Promoción de l	A. 2023, FREDI	0	0	12	12	0	0	11	10	0	0	91,67	198,22	100	100																																																																																																																																																																																																																																																																															
Transversal gestión	Víctimas del co	Promoción de l	A. 2023, P. 2023	0	0	5	9	0	0	0	10	0	0	0	95,25	100	100																																																																																																																																																																																																																																																																															
Transversal gestión	Discapacidad	Promoción de l	A. 2023, FREDI	0	0	0	1	0	0	0	1	0	0	0	100	100	100																																																																																																																																																																																																																																																																															
Fortalecimiento de	Fortalecimiento	Gestión de la e	A. 2023, FREDI	1972,94	8,06	8,06	7,94	1671,21	6,56	9,62	7,94	99,91	81,39	193,25	100	100	100																																																																																																																																																																																																																																																																															

Acorde al informe de Gestión generado por la herramienta SISPRO y la ejecución del plan territorial para el año 2022, se logra un nivel de eficiencia operativa anual satisfactorio para las dimensiones de transversas gestión diferencial de poblaciones vulnerables, fortalecimiento de la autoridad sanitaria, vida saludable y condiciones transmisibles, seguridad alimentaria y nutricional, salud pública en emergencias y desastres, salud y ámbito laboral, se identifica una sobre eficiencia operativa anual en las dimensiones de derechos sexuales y reproductivos, dado que el cumplimiento se encuentra por encima del 100% lo que es resultado del desarrollo de esfuerzos adicionales a los planeados inicialmente, como plan de mejora deberán priorizarse el desarrollo de esfuerzos y gestión para el alcance las metas propuestas en las dimensiones que quedaron por debajo de lo esperado con alerta amarilla como lo es vida saludable y condiciones no transmisibles y salud ambiental., de igual forma es necesario evidenciar que ambas dimensiones a través del plan de desarrollo municipal y por medio de otras acciones intersectoriales se han desarrollado acciones que han logrado el impacto esperado en la meta de resultado, dado que los recursos del sector salud son limitados para el alcance total de las metas establecidas.

I. Porcentaje de metas que corresponde a resultados en salud	100,00
II. Eficacia técnica metas de resultado: Tendencia del indicador	95,45
III. Coherencia de lo programado con respecto a la línea de base	100,00
Promedio de cumplimiento global	98,48

CONCLUSIONES

- ❖ El municipio de Fredonia ejecuto el 99,99 % de los recursos que se comprometieron para el convenio de Salud Pública con el fin de ejecutar las actividades realizadas en el plan de intervenciones colectivas. Se comprometieron el 100% de los recursos sin

	FORMATO ACTOS ADMINISTRATIVOS			
	CÓDIGO F-AM-011	VERSIÓN 00	FECHA 01/07/2021	

embargo al momento de la supervisión y liquidación del contrato se glosaron actividades del convenio del PIC dado que no cumplían con los respectivos soportes. lo que evidencia la gestión por parte del ente territorial y la voluntad para ejecutar las actividades proyectadas.

- ❖ Se ha cumplido las metas que se tenían establecidas para el periodo 2020, 2021, 2022, no obstante, se tienen dificultades en cuanto el porcentaje de cobertura de aseguramiento global, dado que la población proyectada DANE y la existente en el municipio de Fredonia no son concordantes.
- ❖ En el análisis anterior fue posible evidencia que el 100 % de las metas proyectadas desde el plan territorial en salud, corresponden a resultados en salud.
- ❖ En cuanto a la coherencia de lo programado, frente a la línea de base se tiene un 95 %. Se realizo revisión de la información y de los sistemas de información para ajustar, acorde a la necesidad.
- ❖ En cuanto a la eficiencia operativa el municipio avanza en un 99.99% frente al cumplimiento de las metas con algunas dificultades, sin embargo, fue posible cumplir con el 100% de las actividades programadas relacionadas con la gestión del riesgo en salud, la promoción de la salud y la gestión de salud.
- ❖ Los recursos asignados para el cumplimiento de las metas en cada dimensión han sido ejecutados de acuerdo a la planeación estratégica y operativa que se definió para el año 2022 en el municipio de Fredonia.