



**FORMATO
ACTOS ADMINISTRATIVOS**





CÓDIGO	VERSIÓN	FECHA
F-AM-011	00	01/07/2021

**PLAN TERRITORIAL DE SALUD
EVALUACIÓN Y SEGUIMIENTO
2020 - 2023
VIGENCIA 2021**



**Yorledy Bibiana Vasquez Mesa
Secretaria de Bienestar Social**

	FORMATO ACTOS ADMINISTRATIVOS			
	CÓDIGO	VERSIÓN	FECHA	
	F-AM-011	00	01/07/2021	

INFORME DE GESTIÓN DE LA EVALUACIÓN Y MONITOREO DEL PTS

INTRODUCCIÓN

“El Ministerio de Salud y Protección Social, dando cumplimiento a las competencias y obligaciones de seguimiento, evaluación y gestión del conocimiento establecidas para el sector salud y a luz de los principios y los enfoques planteados en el mismo plan, define el mecanismo de monitoreo y evaluación de las acciones definidas en el Plan Decenal de Salud Pública -PDSP, con el fin de identificar las dificultades en el cumplimiento y logro de los objetivos y metas, y presentar acciones de mejora que permitan re - orientar las intervenciones y garantizar su efectividad en el marco del PDSP y del PTS 2020-2023” el cual debe estar articulado con los Planes Territoriales bajo la estrategia de Pase a la Equidad y el Plan de desarrollo del municipio.

Enmarcados en la Resolución 1536 de 2015 nuestro municipio presenta el análisis, evaluación y definición de acciones de intervención de los Planes Territoriales en Salud de los años 2020 – 2021, sirviéndose de la información que genera la plataforma de SISPRO.

DESCRIPCIÓN GENERAL DEL MUNICIPIO.

Fredonia es un municipio que está ubicado en el corazón del Suroeste Antioqueño, limitado por Municipios Como Jericó, Amagá, Santa Bárbara, Valparaiso, Támesis, Tarso, Caldas y Venecia; siendo Fredonia uno de los 23 Municipios que componen esta subregión, de los más cercanos al Área Metropolitana, a tan solo 51 kilómetros.

Temperatura: 20° C
 Altitud: 1800 msnm
 Superficie: 247 km²
 Fundación 1790

Distribución del Municipio de Fredonia por extensión territorial y área de residencia, 2019

Municipio	Extensión urbana		Extensión rural		Extensión total	
	Extensión	Porcentaje	Extensión	Porcentaje	Extensión	Porcentaje
FREDONIA	2 km ²	0.8%	248 km ²	99.2%	250 Km ²	100%

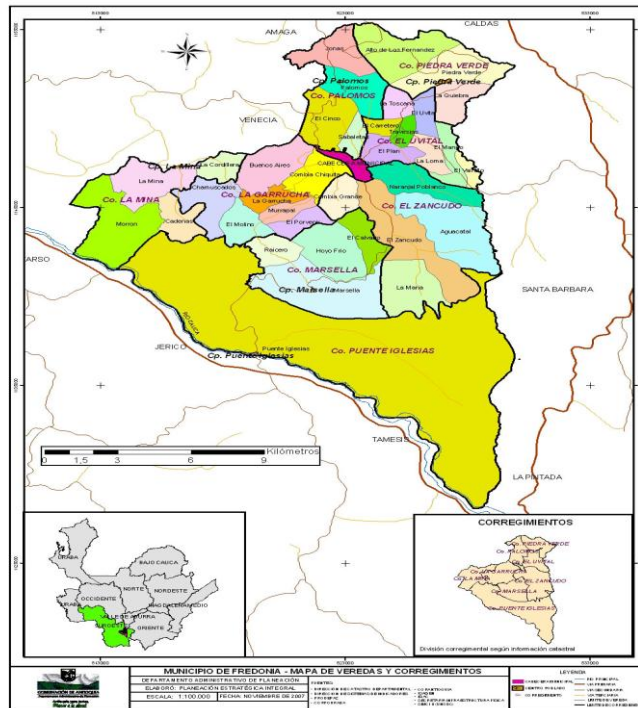
Fuente: DANE-SISPRO-MSPS



**FORMATO
ACTOS ADMINISTRATIVOS**



CÓDIGO	VERSIÓN	FECHA
F-AM-011	00	01/07/2021





En cuanto a su población y según las proyecciones del DANE, el municipio de Fredonia reporta una población de 25.138 habitantes, y el año 2005 registra un Censo de 22.692, lo cual significa que la población ha aumentado a lo largo de 16 años. El aumento se debe a la disminución de la mortalidad, principalmente en la población masculina adulta y en las emigraciones al municipio de gente ciudades como Medellín que ven en el municipio un lugar cercano y agradable para vivir.

Generalidades del PDSP y del PTS.

En el marco de la implementación del Plan Decenal de Salud Pública -PDSP 2012 – 2021, los territorios han formulado dos generaciones de Planes Territoriales de Salud -PTS para los periodos de gobierno 2012-2015 y 2016-2019, bajo los lineamientos establecidos por el Ministerio de Salud y Protección Social -MSPS, en particular los relacionados con la Estrategia PASE a la Equidad en Salud, que han permitido avanzar en el logro de las metas de país en materia de salud pública a través de las propuestas estratégicas evidenciadas en los objetos y metas sanitarias formuladas en dichos instrumentos de planeación.

Para realizar el monitoreo y evaluación de los PTS y en cumplimiento de lo establecido en la Resolución 1536 de 2015, el MSPS definió la metodología para medir el desempeño de la gestión integral en salud de las entidades territoriales y establecer el avance y el logro de

	FORMATO ACTOS ADMINISTRATIVOS			
	CÓDIGO F-AM-011	VERSIÓN 00	FECHA 01/07/2021	

los objetivos y las metas sanitarias definidas en el PTS y su contribución al PDSP (Ministerio de Salud y Protección Social, 2015, pág. 17).

En el 2016, posterior a la formulación de los PTS 2016-2019, las entidades territoriales cargaron dichos planes al Portal Web PDSP del Ministerio de Salud y Protección Social destinado para tal fin. A su vez, a partir de este año, este portal captura desde las Entidades el reporte que referente al proceso de gestión operativa a través de los Planes de Acción en Salud y del Componente Operativo Anual de Inversión realizan las Entidades Territoriales (ET), en dónde se programan los recursos de cada vigencia para la implementación de las intervenciones que permitirán el logro de los objetivos y metas sanitarias del componente estratégico del PTS1.

Con estos insumos, a partir del 2016 a través del Portal Web PDSP es posible identificar el nivel de cumplimiento de la eficacia operativa o cumplimiento de la programación anual de las entidades territoriales. Adicionalmente, y teniendo en cuenta que culminó el periodo de gobierno de las administraciones territoriales, es preciso avanzar en la identificación del cumplimiento de las metas sanitarias propuestas en los PTS, lo cual corresponde a la evaluación del componente de eficacia técnica en el marco de la metodología de monitoreo y evaluación.



Como parte del proceso de evaluación de las metas de resultado programadas por las ET, en el presente documento se precisan las orientaciones de su evaluación, con el fin identificar su estado de avance en cuatro grandes bloques. El primero, relacionado con la **coherencia** en la formulación de las metas de resultado según lo identificado en la cadena de valor; el segundo que tiene en cuenta el **avance en los resultados en salud** (tendencia de los indicadores en el periodo de gobierno); el tercero que hace referencia a la **coherencia en la programación de las metas** a partir de las líneas de base para el proceso de planeación integral en salud en el 2016; y el cuarto que muestra la **relación del avance de los resultados en salud con la ejecución operativa** anual de acuerdo a las actividades programadas por línea operativa.

Objetivo General

Presentar avances y definición de acciones de intervención del Plan Territorial en Salud 2020 – 2023 del municipio de Fredonia

Objetivos Específicos

- Evaluar las condiciones institucionales de las entidades territoriales para el proceso de planeación.

	FORMATO ACTOS ADMINISTRATIVOS			
	CÓDIGO F-AM-011	VERSIÓN 00	FECHA 01/07/2021	

- Medir el cumplimiento de las metas sanitarias definidas en el Plan Territorial en Salud - PTS (Eficiencia Técnica)
- Medir la relación entre la asignación de recursos y la ejecución presupuestal del PTS
- Medir la comparación de los productos obtenidos frente a los insumos utilizados en salud pública
- Gestionar el conocimiento derivado de la evidencia necesaria para orientar la formulación de los planes y programas que se enmarcan en cada dimensión.
- Identificar las oportunidades de mejora para Avanzar en las conclusiones y alcanzar las metas trazadas en Plan Territorial de Salud.

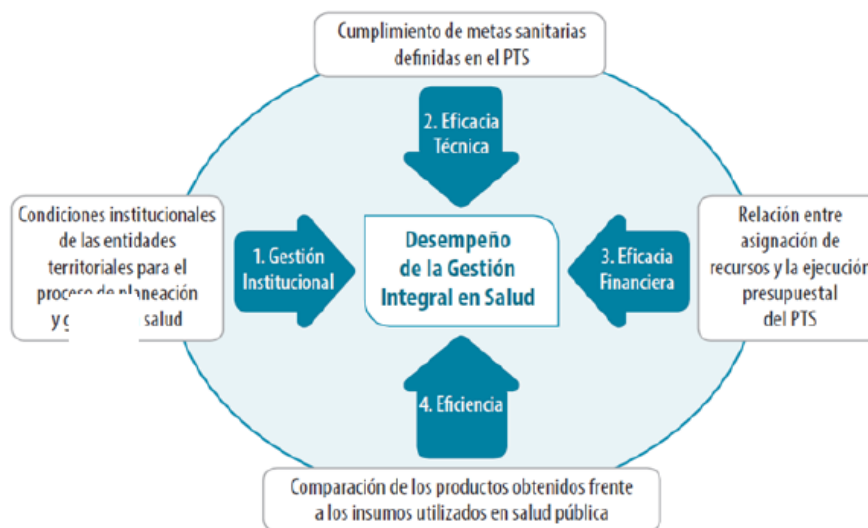
Alcance



Identificar las oportunidades de mejora que le permitan al ente territorial alcanzar las metas trazadas en el PTS.

Descripción general de la Metodología

“La metodología de monitoreo y evaluación de los PTS establecida por el Ministerio de Salud y Protección Social plantea la medición del desempeño de la Gestión Integral en Salud de las Entidades Territoriales a través del análisis de los siguientes componentes: a) Gestión institucional, b) Eficacia técnica, c) Eficacia financiera y d) Eficiencia, tal como se muestra en el siguiente esquema:”

ESQUEMA 3. Esquema de Medición del Desempeño de la Gestión Integral en Salud en las Entidades Territoriales (GIS) 



	FORMATO ACTOS ADMINISTRATIVOS			
	CÓDIGO	VERSIÓN	FECHA	
	F-AM-011	00	01/07/2021	

Resultados de la Evaluación.

1. Condiciones institucionales de las entidades territoriales para el proceso de planeación Instrumento en Excel (Medición del componente de Gestión Institucional - 2020-2023)

Nombre del Indicador	No. Variable	Variable/Actor	Califique de 0 a 5 la participación de cada actor en el proceso de Planeación Integral en Salud, siendo 5 la máxima calificación y 0 la mínima o nula participación	Cálculo Indicador Participación - PARTIC
a) Indicadores de participación e incidencia política (PEIP)				
1. Participación de los actores del territorio en la Planeación Integral en Salud	V1	Oficina de Planeación	5	100,0
	V2	Delegados de las oficinas sectoriales	5	
	V3	Comunicadores	5	
	V4	Representantes de la Sociedad Civil	5	
	V5	Coordinador técnico del PTS	5	
	V6	Funcionarios responsables de cada Dimensión	5	
	V7	Responsable de la Planeación en Salud	5	
2. Abogacía de la autoridad sanitaria	V1	Autoridad Sanitaria	5	100,0



FORMATO
ACTOS ADMINISTRATIVOS



CÓDIGO
F-AM-011

VERSIÓN
00

FECHA
01/07/2021

3. Incidencia técnica y política de la autoridad territorial	V1	Voluntad política para realizar el proceso de la planeación integral en salud del respectivo período de gobierno	5	100,0
	V2	Ruta o Plan de Trabajo acordada con las demás dependencias para la formulación participativa de los PTS	5	
	V3	Equipo de gobierno convocado para la implementación del proceso de la planeación integral en salud	5	
	V5	Actores comunitarios convocados para la implementación del proceso de la planeación integral en salud	5	

b) Indicador actualizado ASIS (ASIS)

Salud ambiental	V1	¿La dimensión de Salud ambiental está actualizada en el ASIS? Responda Si=1; No=0	1	100,0
Vida saludable y condiciones no transmisibles	V2	¿La dimensión de vida saludable y condiciones no transmisibles está actualizada en el ASIS? Responda Si=1; No=0	1	
Convivencia social y salud mental	V3	¿La dimensión de convivencia social y salud mental está actualizada en el ASIS? Responda Si=1; No=0	1	
Seguridad alimentaria y nutricional	V4	¿La dimensión de seguridad alimentaria y nutricional está actualizada en el ASIS? Responda Si=1; No=0	1	



FORMATO
ACTOS ADMINISTRATIVOS



CÓDIGO
F-AM-011

VERSIÓN
00

FECHA
01/07/2021

Sexualidad, derechos sexuales y reproductivos	V5	¿La dimensión de sexualidad, derechos sexuales y reproductivos está actualizada en el ASIS? Responda Si=1; No=0	1
Vida saludable y enfermedades transmisibles	V6	¿La dimensión de vida saludable y enfermedades transmisibles está actualizada en el ASIS? Responda Si=1; No=0	1
Salud pública en emergencias y desastres	V7	¿La dimensión de salud pública en emergencias y desastres está actualizada en el ASIS? Responda Si=1; No=0	1
Salud y ámbito laboral	V8	¿La dimensión de salud y ámbito laboral está actualizada en el ASIS? Responda Si=1; No=0	1
Gestión diferencial de poblaciones vulnerables	V9	¿La dimensión de gestión diferencial de poblaciones vulnerables está actualizada en el ASIS? Responda Si=1; No=0	1
Fortalecimiento de la autoridad sanitaria	V10	¿La dimensión de fortalecimiento de la autoridad sanitaria está actualizada en el ASIS? Responda Si=1; No=0	1
Integración al ASIS territorial de la información de caracterización poblacional	V11	¿La entidad territorial integró en el ASIS territorial la información de caracterización poblacional a cargo de las EPS, EAPB y ARL que operan en su jurisdicción? Si=1; No=0	1
c) Indicadores de integración de la priorización de la caracterización poblacional en el PTS (IPCP)			



**FORMATO
ACTOS ADMINISTRATIVOS**



CÓDIGO
F-AM-011

VERSIÓN
00

FECHA
01/07/2021

Salud ambiental	V1	¿La priorización de la caracterización poblacional se integró en la dimensión de salud ambiental del PTS? Responda Si=1; No=0	1	100,0
Vida saludable y condiciones no transmisibles	V2	¿La priorización de la caracterización poblacional se integró en la dimensión de vida saludable y condiciones no transmisibles del PTS? Responda Si=1; No=0	1	
Convivencia social y salud mental	V3	¿La priorización de la caracterización poblacional se integró en la dimensión de convivencia social y salud mental del PTS? Responda Si=1; No=0	1	
Seguridad alimentaria y nutricional	V4	¿La priorización de la caracterización poblacional se integró en la dimensión de seguridad alimentaria y nutricional del PTS? Responda Si=1; No=0	1	
Sexualidad, derechos sexuales y reproductivos	V5	¿La priorización de la caracterización poblacional se integró en la dimensión de sexualidad, derechos sexuales y reproductivos del PTS? Responda Si=1; No=0	1	
Vida saludable y enfermedades transmisibles	V6	¿La priorización de la caracterización poblacional se integró en la dimensión de vida saludable y enfermedades transmisibles del PTS? Responda Si=1; No=0	1	



FORMATO
ACTOS ADMINISTRATIVOS



CÓDIGO
F-AM-011

VERSIÓN
00

FECHA
01/07/2021

Salud pública en emergencias y desastres	V7	¿La priorización de la caracterización poblacional se integró en la dimensión de salud pública en emergencias y desastres del PTS? Responda Si=1; No=0	1		
Salud y ámbito laboral	V8	¿La priorización de la caracterización poblacional se integró en la dimensión de salud y ámbito laboral del PTS? Responda Si=1; No=0	1		
Gestión diferencial de poblaciones vulnerables	V9	¿La priorización de la caracterización poblacional se integró en la dimensión de gestión diferencial de poblaciones vulnerables del PTS? Responda Si=1; No=0	1		
Fortalecimiento de la autoridad sanitaria	V10	¿La priorización de la caracterización poblacional se integró en la dimensión de fortalecimiento de la autoridad sanitaria del PTS? Responda Si=1; No=0	1		
d) Indicador de disponibilidad de instrumentos de la Planeación Integral en Salud (DISP_PIS)					Relacione el acto administrativo por el cual se formalizó el instrumento
	V1	¿El Plan Territorial en Salud, según corresponda, fue aprobado por la asamblea o el concejo? Responda Si=1; No=0	1	100,0	Acuerdo 04 del 09 de junio de 2020



FORMATO
ACTOS ADMINISTRATIVOS



CÓDIGO
F-AM-011

VERSIÓN
00

FECHA
01/07/2021

	V2	¿El componente estratégico y operativo del PTS se cargó a través de la herramienta tecnológica de planeación integral en salud web/off line?	1		Acuerdo 04 del 09 de junio de 2020
	V3	¿El Componente Operativo Anual de Inversión en Salud, según corresponda, fue aprobado por la asamblea o el concejo? Responda Si=1; No=0	1		Acuerdo 04 del 09 de junio de 2020
	V4	¿El COAI en Salud se cargó a través de la plataforma habilitada del SISPRO? Responda Si=1; No=0	1		Aprobado por cosejo de Gobierno 2020 mediante acta 003 del 27/01/2020 , acta 01 del 25/01/2021
	V5	¿El Plan de Acción en Salud 2016 fue aprobado en Consejo de Gobierno? Responda Si=1; No=0	1		Aprobado por cosejo de Gobierno 2020 mediante acta 003 del 27/01/2020 , acta 01 del 25/01/2021
	V6	¿El PAS se cargó a través de la plataforma habilitada del SISPRO a más tardar el 30 de enero de 2016?	1		Aprobado por cosejo de Gobierno 2020 mediante acta 003 del 27/01/2020 , acta 01 del 25/01/2021
e) Indicador de Gestión en Salud Pública de la Autoridad Territorial - GSP					



FORMATO
ACTOS ADMINISTRATIVOS



CÓDIGO

F-AM-011



VERSIÓN

00

FECHA

01/07/2021

	Procesos (Artículo 5. Resolución 518 de 2015)		Califique de 0 a 5 la gestión que realizó la autoridad territorial en cada proceso para el logro de los resultados en salud en el marco del PTS, siendo 5 la máxima la calificación y 0 la menor o la nula acción realizada	500,0
	V1	Coordinación intersectorial para articular esfuerzos y crear sinergias que favorezcan la consecución de objetivos estratégicos	5	
	V2	Desarrollo de capacidades para crear, construir y fortalecer capacidades, habilidades, actitudes y conocimientos en el Talento Humano en salud	5	
	V3	Gestión administrativa y financiera para ejecutar de manera óptima los recursos del PTS	5	
	V4	Gestión del aseguramiento que garantice la gestión del riesgo en salud	5	
	V5	Gestión del conocimiento que conduzca a generar información para la toma de decisiones en salud	5	

	FORMATO ACTOS ADMINISTRATIVOS			
	CÓDIGO	VERSIÓN	FECHA	
	F-AM-011	00	01/07/2021	

	V6	Gestión de insumos de interés en salud pública para garantizar a la población que presenta eventos de interés en salud pública	5	
	V7	Gestión del Talento humano para garantizar la disponibilidad, suficiencia, y pertinencia del TH	5	
	V8	Gestión de las intervenciones colectivas de promoción de la salud y gestión del riesgo	5	
	V9	Gestión de la prestación de servicios individuales	5	
	V10	Participación social con el objetivo de lograr que la ciudadanía y comunidades incidan en las decisiones del PTS	5	
	V11	Equipo de gobierno convocado para el seguimiento del PTS	5	
	V12	Vigilancia en salud pública para generar información sobre los eventos que afecten o puedan afectar la salud de la población	5	
	V13	Inspección vigilancia y control con el objetivo de identificar, eliminar o minimizar riesgos para la salud humana	5	



TOTAL GESTION
INSTITUCIONAL

156

ANÁLISIS EVALUACIÓN Y DEFINICIÓN DE ACCIONES DE INTERVENCIÓN

a) Indicadores de participación e incidencia política (PEIP)

1. Participación de los actores del territorio en la Planeación Integral en Salud

	FORMATO ACTOS ADMINISTRATIVOS			
	CÓDIGO F-AM-011	VERSIÓN 00	FECHA 01/07/2021	

El municipio de Fredonia desde el proceso de planeación integral en salud ha logrado la participación activa de los diferentes sectores del territorio, desde el proceso de formulación en conjunto con el plan de desarrollo municipal, el consejo territorial de seguridad social donde confluyen los diferentes sectores como parte fundamental del proceso de formulación del plan, las secretarías de desarrollo territorial, hacienda municipal, gobierno, la ESE Hospital, la Secretaría de bienestar social, la sociedad civil y los demás sectores representantes del municipio son parte activa del proceso por lo que se logra un compromiso con calificación del 100% para el presente periodo.

2. Abogacía de la autoridad sanitaria



La autoridad sanitaria en el municipio hace parte de la secretaria de bienestar social, por ello se cuenta con un compromiso en la conformación de equipo coordinador tanto de la formulación, planeación, ejecución y seguimiento del plan territorial de salud logrando una calificación del 100% para el periodo. La autoridad sanitaria para el municipio de Fredonia cuenta con una participación total desde el proceso mismo de la formulación y acorde a las competencias de norma.

3. Incidencia técnica y política de la autoridad territorial

El municipio de Fredonia para el proceso de formulación del plan territorial de salud y su proceso de planeación ha contado con toda la voluntad política, estableció una ruta y plan de trabajo para su proceso en que ha incluido los sectores existentes en el municipio y ha logrado que cada una de las dependencias y equipo de gobierno hagan parte del mismo, la comunidad hace parte fundamental de la formulación y planeación en salud desde el consejo territorial de seguridad social y el COPACO, logrando así una calificación de 100%.

b) Indicador actualizado Análisis de la Situación de Salud (ASIS)

Al año 2020 y 2021 se ha realizado la actualización del ASIS generado de esta forma la priorización de problemas en salud por cada una de las dimensiones lo que ha permitido realizar una planeación objetiva de las acciones a implementar para impactar las respectivas metas de resultado,

	FORMATO ACTOS ADMINISTRATIVOS			
	CÓDIGO F-AM-011	VERSIÓN 00	FECHA 01/07/2021	

- c) Indicadores de integración de la priorización de la caracterización poblacional en el PTS (IPCP)

En relación a la caracterización de la población en cada una de las dimensiones se ha integrado en cada una de las dimensiones para la presente vigencia.

- d) Indicador de disponibilidad de instrumentos de la Planeación Integral en Salud (DISP_PIS)

En relación a la disponibilidad de instrumentos de planeación integral en salud se ha determinado el proceso de legalización mediante la presentación ante el concejo municipal del plan territorial de salud como anexo al plan de desarrollo municipal para el año 2020, aprobado mediante el Acuerdo 04 del 09 de junio de 2020, de igual forma el cargue efectivo en el SISPRO y las plataformas destinadas para ello, año a año se realiza el proceso de planeación COAI – PAS y es aprobado por el Consejo de Gobierno para su respectiva ejecución. El municipio a realizado el cargue de la planeación y seguimiento dando una calificación de 100%.

- e) Indicador de Gestión en Salud Pública de la Autoridad Territorial – GSP

La autoridad territorial del municipio de Fredonia a su vez ha realizado el proceso de gestión de la salud pública, desde la planeación, ejecución, seguimiento, coordinación intersectorial, desarrollo de capacidades en articulación con la secretaria Departamental quien ha brindado constante apoyo en procesos de formación para los actores a nivel municipal, la conformación de equipo de vigilancia epidemiológica, planeación, seguimiento, coordinación del plan, implementación de la política de participación social, gestión del aseguramiento, motivación a la afiliación, prestación de servicios, gestión de las intervenciones colectivas, gestión de la prestación del servicio, gestión de insumos. Logrando un cálculo del indicador de participación del 500.

2. Cumplimiento de las metas sanitarias definidas en el Plan Territorial en Salud - PTS (Eficiencia Técnica)

2.1 Metas de resultado



FORMATO
ACTOS ADMINISTRATIVOS





CÓDIGO
F-AM-011

VERSIÓN
00

FECHA
01/07/2021

a. Meta de resultado			II. Eficacia técnica metas de resultado: Tendencia del indicador				III. Coherencia de lo programado con Meta establecida por la ET	
No.	Meta	Tipo de meta	b. Valor línea de base 2019	c. Valor actual indicador 2021 (Valor logrado)	d. Avance del indicador	e. Tendencia del indicador	h. Valor programado	i. SemafORIZACIÓN
1	A 2021, AUMENTAR AL 80% LA PREVALENCIA DEL USO	A	39,31	39,32	-0,01		39,0000	
2	A 2021, COLOMBIA CONTARÁ CON LA ADECUACIÓN D	R	208,29	150,69	57,60		204,0000	
3	LAS ENTIDADES TERRITORIALES CUENTEN CON LA CAP	A	90	90,00	0,00		100,0000	
4	PARA EL AÑO 2021, EL 100% DE LAS ENTIDADES NACIO	R	39,31	31,32	7,99			
5	A 2021, COLOMBIA CONTARÁ CON UN ADECUADO MC	A	70	80,00	-10,00			
6	A 2021, REDUCIR EN UN 25% LA HIPERTENSIÓN ARTER	R	9,14	9,14	0,00		9,1400	
7	A 2021 AUMENTAR LA PERCEPCIÓN DE APOYO SOCIAL	R	0	0,00	0,00		0,0000	
8	A 2021, SE INCREMENTA LA ACTIVIDAD FÍSICA GLOBAL	R	19,01	19,01	0,00		18,9000	
9	DISMINUCIÓN DE LOS DIFERENCIALES EN EXPOSICIÓN	R	100	15,70	84,30		80,0000	
10	A 2021, REDUCIR A 2.60% LA PREVALENCIA DE DESNU	R	0	0,00	0,00		0,0000	
11	A 2021, MANTENER EN <10% LA PROPORCIÓN DE BAJC	R	9,9	9,90	0,00		9,9000	
12	A 2021 EL 100% DE LOS MUNICIPIOS DEL PAÍS IMPLEM	A	1	1,00	0,00		4,0000	
13	A 2021, SE LOGRA QUE EL 100% DE LAS ENTIDADES TE	A	0	0,00	0,00		12,0000	
14	A 2021, SE LOGRA LA FORMULACIÓN Y SOCIALIZACIÓN	A	0	0,00	0,00		0,0000	
15	A 2021, LOGRAR EL 60% DE LAS ACCIONES DE INSPECC	R	4,98		4,98		4,9000	
16	A 2021, SE CUENTA CON EL DISEÑO, IMPLEMENTACIÓ	R	100	15,70	84,30		80,0000	
17	A 2021 EL MUNICIPIO DE FREDONIA IMPLEMENTARA E	A	0	0,00	0,00		0,0000	
18	A 2021, SE LOGRA ASEGURAR LAS ACCIONES DE PROM	A	0	0,00	0,00		4,0000	
19	A 2021 SE DESARROLLA LA LÍNEA DE INVESTIGACIÓN I	A	1	10,00	-9,00		30,0000	
20	A 2021, ALCANZAR EL 95% O MÁS DE COBERTURA EN T	A	57	57,00	0,00		70,0000	
21	A 2021, COLOMBIA BASA SU MODELO DE ATENCIÓN E	A	1	4,00	-3,00		4,0000	

	FORMATO ACTOS ADMINISTRATIVOS			 FREDONIA Para todos
	CÓDIGO F-AM-011	VERSIÓN 00	FECHA 01/07/2021	



2.2 Relación con eficacia técnica operativa (2020-2021): Presentar el avance al año 2021

IV. Relación con eficacia técnica operativa											
Cumplimiento según lo programado por línea operativa											
2020			2021			2022			2023		
PS	GR	GSP	PS	GR	GSP	PS	GR	GSP	PS	GR	GSP
277%	100%	100%	100%	100%	100%						
100%	100%	100%	119%	100%	100%						
100%	100%	100%	100%	100%	100%						
100%	100%	100%	100%	100%	100%						
100%	100%	100%	100%	100%	100%						
100%	100%	100%	100%	100%	100%						
114%	100%	100%	667%	100%	100%						
100%	100%	100%	100%	100%	100%						
135%	100%	100%	69%	100%	100%						
309%	100%	100%	112%	100%	100%						
100%	100%	100%	100%	100%	100%						
100%	100%	100%	100%	100%	100%						
100%	100%	100%	100%	100%	100%						
243%	100%	100%	100%	100%	100%						
100%	100%	100%	100%	100%	100%						
89%	100%	100%	100%	100%	100%						
100%	100%	100%	147%	100%	100%						
842%	100%	100%	100%	100%	100%						
100%	100%	100%	100%	100%	100%						
100%	100%	100%	100%	100%	100%						
100%	100%	100%	100%	100%	100%						

Fuente: SISPRO-MSPS.

ANÁLISIS EVALUACIÓN Y DEFINICIÓN DE ACCIONES DE INTERVENCIÓN

En el gráfico se evidencian las acciones satisfactorias frente a la ejecución en las líneas operativas de promoción de la salud, gestión del riesgo en salud y gestión de la salud pública sin embargo se establece el compromiso de programar las acciones de las dimensiones sin ejecución desde las líneas operativas en mención.



	FORMATO ACTOS ADMINISTRATIVOS			 Para todos
	CÓDIGO F-AM-011	VERSIÓN 00	FECHA 01/07/2021	

3. Eficacia Financiera

a. Meta de resultado			II. Eficacia técnica metas de resultado: Tendencia del indicador				III. Coherencia de lo programado con Meta establecida por la ET	
No.	Meta	Tipo de meta	b. Valor línea de base 2019	c. Valor actual indicador 2021 (Valor logrado)	d. Avance del indicador	e. Tendencia del indicador	h. Valor programado	i. Semafización
1	A 2023, AUMENTAR AL 80% LA PREVALENCIA DEL USO	R	39,31	39,32	-0,01		39,0000	
2	A 2023, FREDONIA CONTARÁ CON LA ADECUACIÓN DE	R	208,29	150,69	57,60			
3	A 2023, EL MUNICIPIO DE FREDONIA FORTALECE LOS P	A	90	95,00	-5,00		100,0000	
4	PARA EL AÑO 2023, DISMINUYE LA TASA DE EMBARAZO	R	39,31	31,32	7,99		39,0000	
5	A 2023, FREDONIA CONTARÁ CON UN ADECUADO MO	A	70	90,00	-20,00			
6	A 2023, FREDONIA AUMENTA LA COBERTURA DE LOS	A	9,14	9,14	0,00		9,1400	
7	A 2023 AUMENTAR LA PERCEPCIÓN DE APOYO SOCIAL	A	0	0,00	0,00		0,0000	
8	A 2023, FREDONIA LOGRA INCLUIR AUMENTAR LA CO	R	19,01	19,01	0,00		18,9000	
9	A 2023, EL MUNICIPIO DE FREDONIA SE LOGRA LA DIS	R	0	0,00	0,00		0,0000	
10	A 2023, FREDONIA LOGRA MANTENER LA TASA DE MO	MM	0	0,00	0,00			
11	A 2023, FREDONIA LOGRA MANTENER EN <10% LA PRO	MM	9,9	9,90	0,00		9,9000	FALSO
12	A 2023 EL MUNICIPIO DE FREDONIA IMPLEMENTA Y C	A	1	2,00	-1,00		4,0000	
13	A 2023, SE LOGRA QUE EL MUNICIPIO DE FREDONIA D	MM	0	0,00	0,00		12,0000	FALSO
14	A 2023, FREDONIA CUENTA CON CAPACIDAD DE RESPU	MM	0	0,00	0,00			
15	A 2023, FREDONIA LOGRA LA DISMINUCIÓN DE CASOS	R	0	0,00	0,00		0,0000	
16	A 2023, SE CUENTA CON EL DISEÑO, IMPLEMENTACIÓ	MM	0	0,00	0,00		0,0000	FALSO
17	A 2023 EL MUNICIPIO DE FREDONIA IMPLEMENTARA	A	0	0,00	0,00		0,0000	
18	A 2023 EL MUNICIPIO DE FREDONIA IMPLEMENTARA E	A	0	0,00	0,00		0,0000	
19	A 2023, FREDONIA LOGRA ASEGURAR LAS ACCIONES D	A	0	0,00	0,00		4,0000	
20	A 2023, FREDONIA AUMENTA LOS GRUPOS DE TRABAJO	A	1	4,00	-3,00			
21	A 2023, ALCANZAR EL 95% O MÁS DE COBERTURA EN T	A	57	57,00	0,00		70,0000	

ANÁLISIS, EVALUACIÓN Y DEFINICIÓN DE ACCIONES DE INTERVENCIÓN

Según la gráfica se evidencia un cumplimiento satisfactorio en la ejecución del plan territorial en salud. No obstante, es importante fortalecer las acciones desde las dimensiones salud sexual y reproductiva.

	FORMATO ACTOS ADMINISTRATIVOS			
	CÓDIGO F-AM-011	VERSIÓN 00	FECHA 01/07/2021	



Departamento: MU 5282 - Municipio de Fredonia
 Periodo: 01/01/2020 - 31/12/2023 (Periodo 2020-2023)
 Desagregación: Meta Sanitaria del componente o meta de producto



>= 80 % <= 100 %
>= 60 % < 80 %
>= 0 % < 60 %
> 100 %
ejecutar / Sin programar


Indice Eficacia Financiera : 98,85

Dimensión	Componente	Meta Sanitaria del	Valor Programdo	Valor Ejecutado	Porcentaje de
Transversal gestión difer	Envejecimiento y ve	EN EL 2021 EL MUN	\$1.644.270,00	\$1.644.270,00	100
Transversal gestión difer	Desarrollo integral	PARA EL 2021 EL M	\$8.500.000,00	\$8.500.000,00	100
Transversal gestión difer	Salud y género	PROGRAMA INTEG	\$5.160.003,00	\$5.160.003,00	100
Transversal gestión difer	Víctimas del conflic	A 2021, SE HABRÁ D	\$2.300.000,00	\$2.300.000,00	100
Transversal gestión difer	Discapacidad	A 2021, COLOMBIA	\$3.132.508,00	\$3.132.508,00	100
Fortalecimiento de la au	Fortalecimiento de	A 2021 EL MUNICIPI	\$8.835.768.386,00	\$8.714.361.917,00	98,63
Sexualidad, derechos se	Promoción de los d	A 2021 EL MUNICIPI	\$27.500.000,00	\$27.500.000,00	100
Vida saludable y condici	Condiciones crónic	A 2021, REDUCIR E	\$13.000.000,00	\$13.000.000,00	100
Convivencia social y salu	Promoción de la sa	A 2021 EL MUNICIPI	\$41.053.206,00	\$41.053.206,00	100
Convivencia social y salu	Prevención y atenc	A 2021 EL MUNICIPI	\$0,00	\$0,00	0
Vida saludable y enferm	Enfermedades eme	A 2021, LA ESTRATE	\$32.000.000,00	\$32.000.000,00	100
Seguridad alimentaria y	Disponibilidad y acc	A 2021 EL MUNICIPI	\$21.752.854,00	\$21.752.854,00	100
Salud pública en emerge	Gestión integral de	A 2021, CONFORM	\$73.000.000,00	\$72.940.000,00	99,92
Salud ambiental	Hábitat saludable	LAS ZOONOSIS DE I	\$13.400.000,00	\$13.400.000,00	100
Salud y ámbito laboral	Seguridad y salud e	A 2021, PROGRAM	\$5.640.000,00	\$5.640.000,00	100
TOTAL			\$9.083.851.227,00	\$8.962.384.758,00	

ANÁLISIS, EVALUACIÓN Y DEFINICIÓN DE ACCIONES DE INTERVENCIÓN

Para el año 2020 se evidencia una eficacia financiera del 98.85 siendo esta favorable para el municipio de Fredonia donde se puede determinar que los recursos fueron planeados y ejecutados acorde a la planeación realizada, en esta medida se identifica que para las dimensiones de salud pública en emergencias y desastres se ejecutó el 99.92%, y para la dimensión de fortalecimiento de la autoridad sanitaria el 98.63% lo que se refiere a la totalidad de los recursos recaudados para inversión en ambas dimensiones, los cuales no fueron el total de los planeados. Sin embargo se evidencia una eficacia financiera alta y del 100% para las demás dimensiones. Se identifica en la dimensión convivencia social y salud mental una línea que no se le asigna recurso ya que las acciones se encuentran proyectadas

	FORMATO ACTOS ADMINISTRATIVOS			
	CÓDIGO F-AM-011	VERSIÓN 00	FECHA 01/07/2021	



	La salud es de todos Minsalud	Departamento:		<div style="background-color: #90EE90; padding: 2px;">>= 80 % <= 100 %</div> <div style="background-color: #FFFF00; padding: 2px;">>= 60 % < 80 %</div> <div style="background-color: #FF0000; padding: 2px;">>= 0 % < 60 %</div> <div style="background-color: #FF0000; padding: 2px;">> 100 %</div> <div style="background-color: #800080; padding: 2px;">ejecutar / Sin programar</div>
		Municipio:	MU 5282 - Municipio de Fredonia	
EFICACIA FINANCIERA ANUAL 2021		Periodo:	01/01/2020 - 31/12/2023 (Periodo 2020-2023)	
		Desagregación:	Meta Sanitaria del componente o meta de producto	

Indice Eficacia Financiera : 99,91

Dimensión	Componente	Meta Sanitaria del	Valor Programdo	Valor Ejecutado	Porcentaje de
Transversal gestión difer	Envejecimiento y ve	EN EL 2021 EL MUN	\$4.600.000,00	\$4.600.000,00	100
Transversal gestión difer	Desarrollo integral	PARA EL 2021 EL M	\$1.600.000,00	\$1.600.000,00	100
Transversal gestión difer	Salud y género	PROGRAMA INTEG	\$5.804.379,00	\$5.804.379,00	100
Transversal gestión difer	Víctimas del conflic	A 2021, SE HABRÁ D	\$2.900.000,00	\$2.900.000,00	100
Transversal gestión difer	Discapacidad	A 2021, COLOMBIA	\$2.000.000,00	\$2.000.000,00	100
Salud ambiental	Hábitat saludable	A 2021 SE HABRÁ F	\$10.225.025,00	\$10.225.025,00	100
Salud ambiental	Hábitat saludable	LAS ZONOSIS DE I	\$8.000.000,00	\$8.000.000,00	100
Fortalecimiento de la au	Fortalecimiento de	A 2021 EL MUNICIF	\$10.135.200.598,00	\$10.126.400.598,00	99,91
Sexualidad, derechos sex	Promoción de los d	A 2021 EL MUNICIF	\$23.900.000,00	\$23.900.000,00	100
Vida saludable y condici	Condiciones crónic	A 2021, REDUCIR E	\$8.600.000,00	\$8.600.000,00	100
Convivencia social y salu	Promoción de la sa	A 2021 EL MUNICIF	\$39.300.000,00	\$39.300.000,00	100
Vida saludable y enfermi	Enfermedades eme	A 2021, LA ESTRATE	\$42.859.777,00	\$42.859.777,00	100
Seguridad alimentaria y	Disponibilidad y acc	A 2021 EL MUNICIF	\$13.277.421,00	\$12.337.421,00	92,92
Salud pública en emerge	Gestión integral de	A 2021, CONFORM	\$10.272.000,00	\$10.272.000,00	100
Salud y ámbito laboral	Seguridad y salud e	A 2021, PROGRAM	\$3.200.000,00	\$3.200.000,00	100
TOTAL			\$10.311.739.200,00	\$10.301.999.200,00	

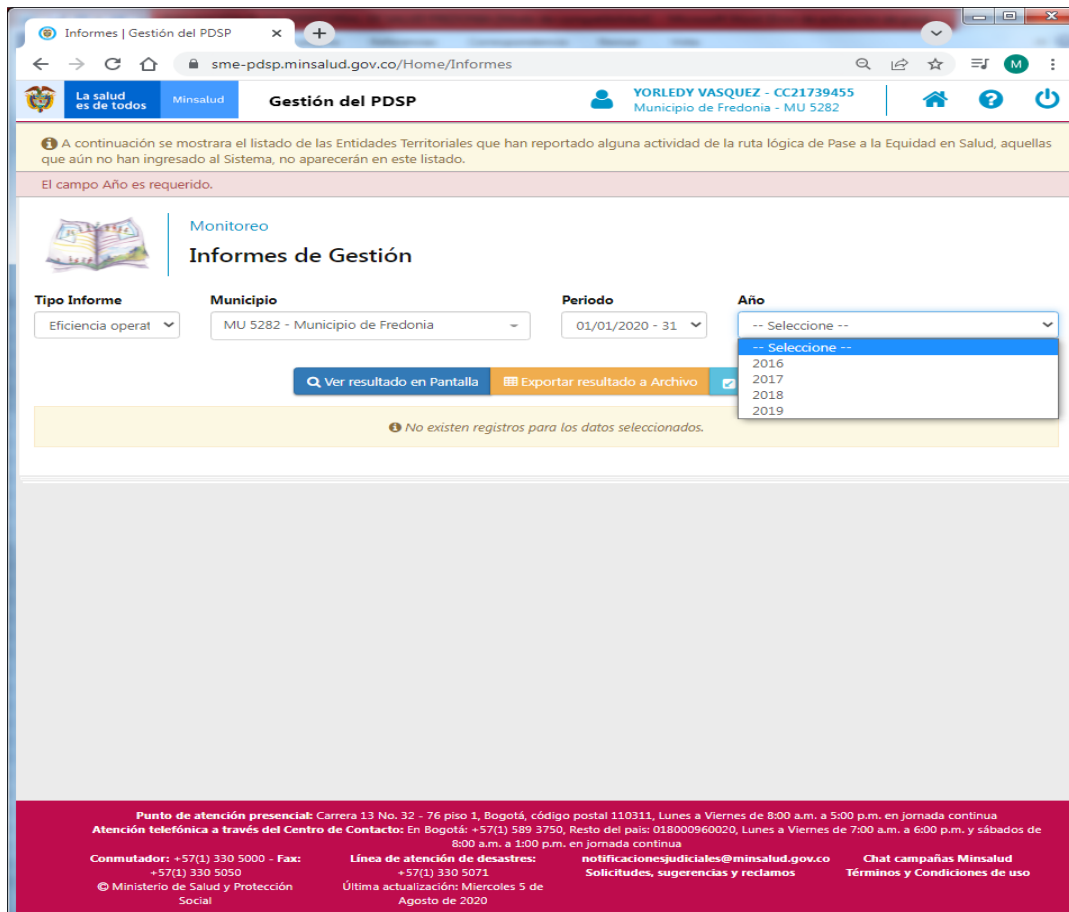
ANÁLISIS, EVALUACIÓN Y DEFINICIÓN DE ACCIONES DE INTERVENCIÓN

Para el año 2021 se evidencia una eficacia financiera del 99.91% siendo esta favorable para el municipio de Fredonia donde se puede concluir una eficacia financiera alta, los recursos fueron planeados y ejecutados eficientemente, en esta medida se identifica que dos dimensiones presentan diferencias la de fortalecimiento de la autoridad sanitaria con una ejecución del 99.91% y la de Seguridad alimentaria y nutricional, lo que se refiere a la totalidad de los recursos recaudados para inversión en ambas dimensiones, los cuales no fueron el total de los planeados. Para las demás dimensiones se identifica una ejecución del 100%.

	FORMATO ACTOS ADMINISTRATIVOS			
	CÓDIGO F-AM-011	VERSIÓN 00	FECHA 01/07/2021	

4. Eficiencia

Debido a que el Ministerio de Salud y Protección Social reportó un error en el procesamiento de este informe, una vez se solucione se procederá con dicha evaluación.



Informes | Gestión del PDSP

sme-pdsp.minsalud.gov.co/Home/Informes

La salud es de todos | Minsalud | Gestión del PDSP | YORLEDY VASQUEZ - CC21739455 | Municipio de Fredonia - MU 5282

A continuación se mostrara el listado de las Entidades Territoriales que han reportado alguna actividad de la ruta lógica de Pase a la Equidad en Salud, aquellas que aún no han ingresado al Sistema, no aparecerán en este listado.

El campo Año es requerido.

Monitoreo

Informes de Gestión

Tipo Informe: Eficiencia operat

Municipio: MU 5282 - Municipio de Fredonia

Periodo: 01/01/2020 - 31

Año: -- Seleccione --



Ver resultado en Pantalla | Exportar resultado a Archivo

No existen registros para los datos seleccionados.

Punto de atención presencial: Carrera 13 No. 32 - 76 piso 1, Bogotá, código postal 110311, Lunes a Viernes de 8:00 a.m. a 5:00 p.m. en jornada continua
 Atención telefónica a través del Centro de Contacto: En Bogotá: +57(1) 589 3750. Resto del país: 018000960020, Lunes a Viernes de 7:00 a.m. a 6:00 p.m. y sábados de 8:00 a.m. a 1:00 p.m. en jornada continua

Commutador: +57(1) 330 5000 - Fax: +57(1) 330 5050 | Línea de atención de desastres: +57(1) 330 5071 | notificacionesjudiciales@minsalud.gov.co | Chat campañas Minsalud

© Ministerio de Salud y Protección Social | Última actualización: Miércoles 5 de Agosto de 2020 | Solicitudes, sugerencias y reclamos | Términos y Condiciones de uso



	FORMATO ACTOS ADMINISTRATIVOS			
	CÓDIGO F-AM-011	VERSIÓN 00	FECHA 01/07/2021	

Resumen evaluación:

I. Porcentaje de metas que corresponde a resultados en salud	100,00
II. Eficacia técnica metas de resultado: Tendencia del indicador	28,57
III. Coherencia de lo programado con respecto a la línea de base	61,90
Promedio de cumplimiento global	63,49

CONCLUSIONES

- ❖ El municipio de Fredonia ejecuto el 99,85 % de los recursos que se comprometieron para el convenio de Salud Pública con el fin de ejecutar las actividades realizadas en el plan de intervenciones colectivas. Sin embargo, no fueron comprometidos todos los recursos asignados por sistema general de participaciones para el periodo 2021.
- ❖ Se ha cumplido con el 76,19 % de las metas que se tenían establecidas para el periodo 2020 y 2021, no obstante, se tienen dificultades en cuanto el porcentaje de cobertura PAI, dado que la población proyectada DANE y la existente en el municipio de Fredonia no son concordantes.
- ❖ En el análisis anterior fue posible evidencia que el 100 % de las metas proyectadas desde el plan territorial en salud, corresponden a resultados en salud.
- ❖ Así mismo para los periodos evaluado se evidencia una tendencia del 70 %.
- ❖ En cuanto a la coherencia de lo programado, frente a la línea de base se tiene un 61,90 %. Se hará una revisión de la información y de los sistemas de información para ajustar, acorde a la necesidad.
- ❖ Finalmente, el % de cumplimiento global es de un 63,49 %, lo que evidencia la gestión por parte del ente territorial y la voluntad para ejecutar las actividades proyectadas.
- ❖ En cuanto a la eficiencia operativa el municipio avanzo en un 95% frente al cumplimiento de las metas con algunas dificultades relacionadas con la declaración de emergencia sanitaria en el país, sin embargo, fue posible cumplir con el 100% de las actividades programadas relacionadas con la gestión del riesgo en salud y la

	FORMATO ACTOS ADMINISTRATIVOS			
	CÓDIGO F-AM-011	VERSIÓN 00	FECHA 01/07/2021	

promoción de la salud, exceptuando la disminución en las muertes por causas externas en algunos periodos.

- ❖ Para el 2021 hubo varias dificultades en cuanto al cumplimiento de las actividades programadas según la línea operativa, especialmente en las relacionadas con la Gestión del Riesgo en Salud.
- ❖ Los recursos asignados para el cumplimiento de las metas en cada dimensión han sido ejecutados de acuerdo a la planeación estratégica y operativa que se definió para el año 2020 y 2021 en el municipio de Fredonia.