
 MUNICIPIO DE ARGELIA DE MARÍA Nit: 890.981.786-8	INFORME DE GESTIÓN DE LA EVALUACIÓN Y MONITOREO DEL PTS	 Argelia pa' TODOS Edwin Quintero López Alcalde 2020 - 2023	Código: F-SS-009
			Fecha de Aprobación: Marzo 17 de 2010
			Versión N°: 002
			Página 1 de 14

INFORME DE GESTIÓN DE LA EVALUACIÓN Y MONITOREO DEL PTS



ALCALDIA MUNICIPAL DE ARGELIA

EDWIN QUINTERO LÓPEZ
Alcalde Municipal

ASTRID ELENA IBARGÜEN LOAIZA
Secretaria de Salud y Bienestar Social

ARGELIA, ANTIOQUIA

2022

 <p>MUNICIPIO DE ARGELIA DE MARÍA Nit: 890.981.786-8</p>	<p>INFORME DE GESTIÓN DE LA EVALUACIÓN Y MONITOREO DEL PTS</p>	 <p>Argelia pa' TODOS Edwin Quintero López Alcalde 2020 - 2023</p>	<p>Código: F-SS-009</p> <p>Fecha de Aprobación: Marzo 17 de 2010</p> <p>Versión N°: 002</p> <hr/> <p>Página 2 de 14</p>
---	---	---	---

INTRODUCCIÓN

El Ministerio de Salud y Protección Social, dando cumplimiento a las competencias y obligaciones de seguimiento, evaluación y gestión del conocimiento establecidas para el sector salud y a luz de los principios y los enfoques planteados en el mismo plan, define el mecanismo de monitoreo y evaluación de las acciones definidas en el Plan Decenal de Salud Pública -PDSP, con el fin de identificar las dificultades en el cumplimiento y logro de los objetivos y metas, y presentar acciones de mejora que permitan re - orientar las intervenciones y garantizar su efectividad en el marco del PDSP y del PTS 2020-2023” el cual debe estar articulado con los Planes Territoriales bajo la estrategia de Pase a la Equidad y el Plan de desarrollo del municipio.

Enmarcados en la Resolución 1536 de 2015 nuestro municipio presenta el análisis, evaluación y definición de acciones de intervención de los Planes Territoriales en Salud de los años 2020 – 2021, sirviéndose de la información que genera la plataforma de SISPRO.

Descripción General del Municipio



Localización y Distribución Política

La posición geográfica de Argelia es de 5° 45' 43" de Latitud Norte de la Línea del Ecuador y de 1° 10' 37" de Longitud Occidental del Meridiano de Bogotá. Tiene una altitud de 1750 msnm y posee una temperatura promedio de 20°C y se encuentran los tres pisos térmicos (frío, templado y caliente).

Limita al oriente, al norte y al occidente con el municipio de Sonsón, al sur con el municipio de Nariño y con el departamento de Caldas, cuenta con 51 veredas, que representan el 66% de la extensión total, del municipio, mientras que la zona urbana equivale al 34% de la extensión total aproximada que es de 254 Km².

La población aproximada para 2022, según DANE 2008, 7.780 personas, de las cual el 52% aproximadamente son hombres y el 48% son mujeres. La economía del municipio es agropecuaria, basada principalmente en cultivos de café, caña, ganadería, madera y cacao. El 57% de la población en rural y no se identifican etnias dentro la población.

Las enfermedades del sistema circulatorio son la primera causa de morbimortalidad en este municipio; más del 87% de la población es clasificada como víctima y dentro de las principales necesidades básicas insatisfechas se encuentran, el agua apta para el consumo

 <p>MUNICIPIO DE ARGELIA DE MARÍA Nit: 890.981.786-8</p>	<p>INFORME DE GESTIÓN DE LA EVALUACIÓN Y MONITOREO DEL PTS</p>	 <p>Argelia pa' TODOS Edwin Quintero López Alcalde 2020 - 2023</p>	<p>Código: F-SS-009</p> <p>Fecha de Aprobación: Marzo 17 de 2010</p> <p>Versión N°: 002</p> <hr/> <p>Página 3 de 14</p>
---	---	---	---

humano en la zona rural, las coberturas de vacunación de los biológicos permanentes del PAI, las coberturas de educación primaria, secundaria y media y acciones para disminuir la tasa de mortalidad por homicidios, diabetes mellitus y mortalidad neonatal.

Generalidades del PDSP y del PTS.



En el marco de la implementación del Plan Decenal de Salud Pública -PDSP 2012 – 2021, los territorios han formulado dos generaciones de Planes Territoriales de Salud -PTS para los periodos de gobierno 2012-2015 y 2016-2019, bajo los lineamientos establecidos por el Ministerio de Salud y Protección Social -MSPS, en particular los relacionados con la Estrategia PASE a la Equidad en Salud, que han permitido avanzar en el logro de las metas de país en materia de salud pública a través de las propuestas estratégicas evidenciadas en los objetos y metas sanitarias formuladas en dichos instrumentos de planeación.

Para realizar el monitoreo y evaluación de los PTS y en cumplimiento de lo establecido en la Resolución 1536 de 2015, el MSPS definió la metodología para medir el desempeño de la gestión integral en salud de las entidades territoriales y establecer el avance y el logro de los objetivos y las metas sanitarias definidas en el PTS y su contribución al PDSP (Ministerio de Salud y Protección Social, 2015, pág. 17).

En el 2016, posterior a la formulación de los PTS 2016-2019, las entidades territoriales cargaron dichos planes al Portal Web PDSP del Ministerio de Salud y Protección Social destinado para tal fin. A su vez, a partir de este año, este portal captura desde las Entidades el reporte que referente al proceso de gestión operativa a través de los Planes de Acción en Salud y del Componente Operativo Anual de Inversión realizan las Entidades Territoriales (ET), en dónde se programan los recursos de cada vigencia para la implementación de las intervenciones que permitirán el logro de los objetivos y metas sanitarias del componente estratégico del PTS1.

Con estos insumos, a partir del 2016 a través del Portal Web PDSP es posible identificar el nivel de cumplimiento de la eficacia operativa o cumplimiento de la programación anual de las entidades territoriales. Adicionalmente, y teniendo en cuenta que culminó el periodo de gobierno de las administraciones territoriales, es preciso avanzar en la identificación del cumplimiento de las metas sanitarias propuestas en los PTS, lo cual corresponde a la evaluación del componente de eficacia técnica en el marco de la metodología de monitoreo y evaluación.

Como parte del proceso de evaluación de las metas de resultado programadas por las ET, en el presente documento se precisan las orientaciones para su evaluación, con el fin identificar su estado de avance en cuatro grandes bloques. El primero, relacionado con la **coherencia** en la formulación de las metas de resultado según lo identificado en la cadena de valor; el segundo que tiene en cuenta el **avance en los resultados en salud** (tendencia de los indicadores en el periodo de gobierno); el tercero que hace referencia a

 <p>MUNICIPIO DE ARGELIA DE MARÍA Nit: 890.981.786-8</p>	<p>INFORME DE GESTIÓN DE LA EVALUACIÓN Y MONITOREO DEL PTS</p>	 <p>Argelia pa' TODOS Edwin Quintero López Alcalde 2020 - 2023</p>	<p>Código: F-SS-009</p> <p>Fecha de Aprobación: Marzo 17 de 2010</p> <p>Versión N°: 002</p> <hr/> <p>Página 4 de 14</p>
---	---	---	---

la **coherencia en la programación de las metas** a partir de las líneas de base para el proceso de planeación integral en salud en el 2016; y el cuarto que muestra la **relación del avance de los resultados en salud con la ejecución operativa** anual de acuerdo a las actividades programadas por línea operativa.

Objetivo General

Presentar avances y definición de acciones de intervención del Plan Territorial en Salud 2020 - 2023

Objetivos Específicos



- Evaluar las condiciones institucionales de las entidades territoriales para el proceso de planeación.
- Medir el cumplimiento de las metas sanitarias definidas en el Plan Territorial en Salud - PTS (Eficiencia Técnica)
- Medir la relación entre la asignación de recursos y la ejecución presupuestal del PTS
- Medir la comparación de los productos obtenidos frente a los insumos utilizados en salud pública
- Gestionar el conocimiento derivado de la evidencia necesaria para orientar la formulación de los planes y programas que se enmarcan en cada dimensión.
- Identificar las oportunidades de mejora para Avanzar en las conclusiones para

Alcance

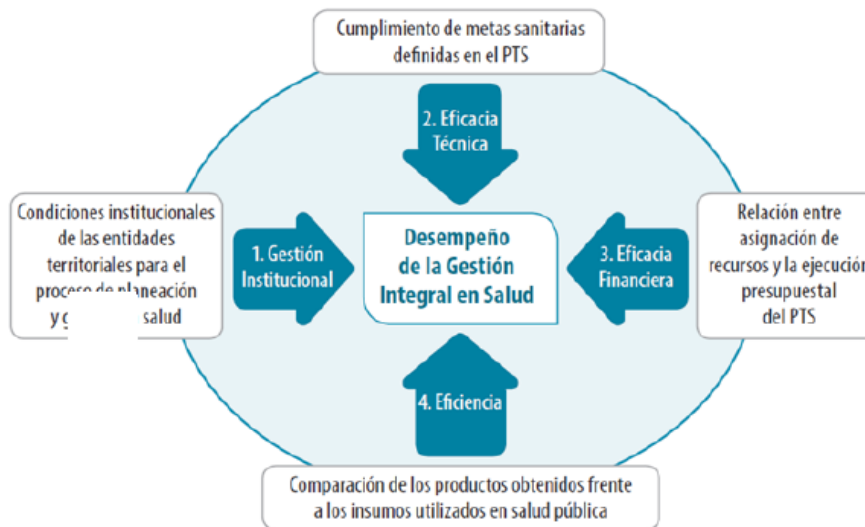
Identificar las oportunidades de mejora que le permitan al ente territorial alcanzar las metas trazadas en el PTS.

Descripción general de la Metodología

“La metodología de monitoreo y evaluación de los PTS establecida por el Ministerio de Salud y Protección Social plantea la medición del desempeño de la Gestión Integral en Salud de las Entidades Territoriales a través del análisis de los siguientes componentes: a) Gestión institucional, b) Eficacia técnica, c) Eficacia financiera y d) Eficiencia, tal como se muestra en el siguiente esquema.”

 <p>MUNICIPIO DE ARGELIA DE MARÍA Nit: 890.981.786-8</p>	<p>INFORME DE GESTIÓN DE LA EVALUACIÓN Y MONITOREO DEL PTS</p>	 <p>Argelia pa' TODOS Edwin Quintero López Alcalde 2020 - 2023</p>	<p>Código: F-SS-009 Fecha de Aprobación: Marzo 17 de 2010 Versión N°: 002 Página 5 de 14</p>
--	---	--	--

ESQUEMA 3. Esquema de Medición del Desempeño de la Gestión Integral en Salud en las Entidades Territoriales (GIS) 



Resultados de la Evaluación

1. Condiciones institucionales de las entidades territoriales para el proceso de planeación Instrumento en Excel (Medición del componente de Gestión Institucional - 2020-2023)

a) Indicadores de participación e incidencia política (PEIP)

1. Participación de los actores del territorio en la Planeación Integral en Salud



De acuerdo a la calificación, el cálculo del indicador es de 71,4 se evidencia poca participación intersectorial para la formulación del PTS

2. Abogacía de la autoridad sanitaria

Resultado 100%, en cabeza del sector salud, se realizó la planeación integral en salud, de acuerdo a las necesidades y problemas priorizados por grupo de edad.

3. Incidencia técnica y política de la autoridad territorial

Resultado 70%, identificando que no se formuló un plan de trabajo para garantizar la convocatoria y participación intersectorial.

 <p>MUNICIPIO DE ARGELIA DE MARÍA Nit: 890.981.786-8</p>	<p>INFORME DE GESTIÓN DE LA EVALUACIÓN Y MONITOREO DEL PTS</p>	 <p>Argelia pa' TODOS Edwin Quintero López Alcalde 2020 - 2023</p>	<p>Código: F-SS-009</p> <p>Fecha de Aprobación: Marzo 17 de 2010</p> <p>Versión N°: 002</p> <hr/> <p>Página 6 de 14</p>
---	---	---	---

b) Indicador actualizado Análisis de la Situación de Salud (ASIS) Resultado 90,9, identificando falencia en la formulación y desarrollo de actividades en el componente de salud y ámbito laboral.

c) Indicadores de integración de la priorización de la caracterización poblacional en el PTS (IPCP)

100% Se plasman las necesidades identificadas en cada una de las dimensiones del PTS.

d) Indicador de disponibilidad de instrumentos de la Planeación Integral en Salud (DISP_PIS)

Resultado 83,3% se identifica que en el proceso de planeación integral en salud, no se cumplen con los tiempos establecidos según normatividad, para hacer el cargue de la información y que así esté disponible para los entes de control y para su gestión de manera oportuna

e) Indicador de Gestión en Salud Pública de la Autoridad Territorial – GSP

Resultado 81,53. Debido a los pocos recursos que asignan al municipio, hay componentes que no tienen actividades planeadas, en relación con formación del talento humano, igualmente se evidencia en la calificación que no hay buena coordinación intersectorial para la planeación en gestión en salud pública.

Se anexa matriz de calificación en excel.

Análisis evaluación y definición de acciones de intervención

2. Cumplimiento de las metas sanitarias definidas en el Plan Territorial en Salud - PTS (Eficiencia Técnica)

2.1 Metas de resultado



MUNICIPIO DE ARGELIA DE MARÍA
Nit: 890.981.786-8

INFORME DE GESTIÓN DE LA EVALUACIÓN Y MONITOREO DEL PTS



Código: F-SS-009

Fecha de Aprobación:

Marzo 17 de 2010

Versión N°: 002

Página 7 de 14

a. Meta de resultado			II. Eficacia técnica metas de resultado: Tendencia del indicador				III. Coherencia de lo programado con Meta establecida por la ET	
No.	Meta	Tipo de meta	b. Valor línea de base 2019	c. Valor actual indicador 2021 (Valor logrado)	d. Avance del indicador	e. Tendencia del indicador	h. Valor programado	i. Semaforización
1	Mantener la tasa mortalidad por emergencias y desastres (x 1000 habitantes) en cero	MM	0,00	0,00	0,00			
2	Disminuir a 59,5 la tasa de mortalidad por enfermedades del sistema circulatorio,(x 100.000 habitantes)	R	99,60	76,50	23,10		59,5	
3	Disminuir el intento de suicidio a una tasa 29 por 100 mil habitantes	R	39,60	0,00	39,60		29	
4	Aumentar las coberturas de todos los biológicos, mínimo al 95% para que sean coberturas útiles, principalmente SR.	A	82,11	32,60	49,51		95	
5	Aumentar la vinculación de la población vulnerable en los planes, programas y proyectos, logrando impactar por lo menos 4000 personas en el cuatrienio.	A	0,00	4000,00	-4000,00			
6	Disminuir la tasa mortalidad infantil a 8 muertes en niños menores de 1 año por cada 1000 nacidos vivos	R	12,00	12,05	-0,05		8	
7	Disminuir la tasa de incidencia de violencia intrafamiliar a 50.	R	83,10		83,10		50	
8	Aumentar el número de adultos mayores participando en los grupos de envejecimiento activo (grupos PROPA) a 350	A	250,00	315,00	-65,00		350	
9	Garantizar la caracterización de 270 personas en condición de discapacidad	A	0,00	241,00	-241,00		270	
10	Disminuir la tasa de desnutrición aguda en menores de 5 años a 100,7 por 100 mil niños menores de 5 años	R	147,70	0,00	147,70		100,7	
11	Disminuir la tasa de fecundidad en mujeres entre 15 y 19 años a 50 nacidos vivos por cada 1000 mujeres entre 15 y 19 años	R	67,74	50,00	17,74		50	
12	Aumentar Cobertura de Aseguramiento en 7,3%	A	92,70	94,30	-1,60		100	
13	Garantizar la intervención con 16 talleres a la población informal sobre riesgos laborales y uso de EPP	A	0,00	8,00	-8,00		16	
14	Disminuir la tasa de mortalidad por CA de mama a 8 muertes por 100 mil mujeres	R	12,00	0,00	12,00		0	
15	Mantener la tasa de mortalidad en niños menores de 5 años por Enfermedad Diarreica Aguda en cero	MM	0,00	0,00	0,00			

Al analizar las metas de resultado, no hay reporte de datos para el indicador de Tasa de incidencia de violencia intrafamiliar, desde el año 2017, por lo que se presume un subregistro en el municipio, de la información pertinente.

Dentro de los indicadores críticos, se encuentran la meta de aumento de coberturas de vacunación y la tasa de mortalidad infantil por 1000 nacidos vivos, las cuales aún no muestran un resultado favorable, según lo programado en el PTS.

La eficiencia técnica de la meta de cumplimiento refleja una semaforización en amarillo de un cumplimiento del 73%

La coherencia de lo programado, para el cumplimiento de metas establecidas por la entidad territorial es del 87%.

Análisis evaluación y definición de acciones de intervención

2.2 Relación con eficacia técnica operativa (2020-2021): Presentar el avance al año 2021

IV. Relación con eficacia técnica operativa								
Cumplimiento según lo programado por línea operativa								
2020			2021			2022		
PS	GR	GSP	PS	GR	GSP	PS	GR	
SP	25	SP						
100	SP	SP						
SP	100	SP						
100	SP	SP						
SP	SP	100						
SP	SP	100						
100	SP	SP						
SP	SP	100						
50	SP	SP						
100	SP	SP						
SP	SP	100						
SP	SP	100						
SP	SP	100						
100	SP	SP						

La eficacia técnica y operativa evidencia que la dimensión de salud ambiental, cuya meta sanitaria es disminuir el IRCA del área rural en a 59, presenta una eficacia del 15%, la dimensión transversal de población vulnerable una eficacia del 50% cuya meta es la caracterización de 270 personas en condición de discapacidad finalmente con bajo cumplimiento del 25% la dimensión de salud emergencias y desastres cuya meta propuesta es mantener en 0 la mortalidad por emergencias y desastres (x 1000 habitantes)

ANÁLISIS, EVALUACIÓN Y DEFINICIÓN DE ACCIONES DE INTERVENCIÓN

3. Eficacia Financiera



MUNICIPIO DE ARGELIA DE MARÍA
Nit: 890.981.786-8

INFORME DE GESTIÓN DE LA EVALUACIÓN Y MONITOREO DEL PTS



Argelia pa' TODOS
Edwin Quintero López
Alcalde 2020 - 2023

Código: F-SS-009

Fecha de Aprobación:

Marzo 17 de 2010

Versión N°: 002

Página 9 de 14





MINISTERIO DE SALUD Y PROTECCIÓN SOCIAL

Departamento: MU 5055 - DTS ALCAL
Municipio: 01/01/2020 - 31/12/2
Periodo:
Desagregación: Meta Sanitaria del co

Índice Eficacia Financiera : 100

Dimensión	Componente	Meta Sanitaria del componente o	Valor Programdo	Valor Ejecutado	Porcentaje de
Salud pública en emergencias y desastres	Gestión integral de riesgos en emergencias y desastres	Desarrollar 18 actividades para fortalecer la capacidad de respuesta frente a situaciones de emergencias y desastres	\$8.000.000,00	\$8.000.000,00	100
Salud pública en emergencias y desastres	Gestión integral de riesgos en emergencias y desastres	Desarrollar cada dos meses reuniones del CMGRD	\$10.000.000,00	\$10.000.000,00	100
Vida saludable y condiciones no transmisibles	Modos, condiciones y estilos de vida saludables	Desarrollar 146 talleres teórico-prácticos para el desarrollo de programas de estilos de vida saludable	\$10.000.000,00	\$10.000.000,00	100
Vida saludable y condiciones no transmisibles	Modos, condiciones y estilos de vida saludables	Desarrollar una estrategia anual en marco de la celebración de la semana de estilos de vida saludable para reducir la mortalidad por enfermedades evitables	\$5.000.000,00	\$5.000.000,00	100
Salud ambiental	Hábitat saludable	Desarrollar 10 talleres que permitan intervenir los determinantes sanitarios y ambientales que afectan la salud, con enfoque diferencial, priorizando la calidad del agua para consumo humano y el riesgo generado por residuos sólidos y líquidos.	\$3.000.000,00	\$3.000.000,00	100
Salud ambiental	Hábitat saludable	Realizar 10 campañas educativas en pro a la conservación del medio ambiente.	\$5.000.000,00	\$5.000.000,00	100
Convivencia social y salud mental	Promoción de la salud mental y la convivencia	Desarrollar de 170 talleres para disminuir la incidencia en el consumo de sustancias alucinógenas y psicoactivas en menores y la prevención de enfermedades relacionadas con la salud mental	\$5.000.000,00	\$5.000.000,00	100
Vida saludable y enfermedades transmisibles	Enfermedades inmunoprevenibles	Desarrollar las Jornadas nacionales de vacunación, garantizar la disponibilidad de biológicos y desarrollar actividades de promoción de la vacunación para evitar enfermedades evitables	\$8.000.000,00	\$8.000.000,00	100
Transversal gestión diferencial de poblaciones vulnerables	Desarrollo integral de las niñas, niños y adolescentes	Desarrollar 1 estrategia anual que integre diversas actividades de inclusión a toda la población vulnerable del municipio y dinamización de políticas públicas	\$5.000.000,00	\$5.000.000,00	100
Transversal gestión diferencial de poblaciones vulnerables	Envejecimiento y vejez	Desarrollar 1 estrategia anual que integre diversas actividades de inclusión a toda la población vulnerable del municipio y dinamización de políticas públicas	\$2.000.000,00	\$2.000.000,00	100
Transversal gestión diferencial de poblaciones vulnerables	Salud y género	Desarrollar 1 estrategia anual que integre diversas actividades de inclusión a toda la población vulnerable del municipio y dinamización de políticas públicas	\$15.000.000,00	\$15.000.000,00	100
Transversal gestión diferencial de poblaciones vulnerables	Discapacidad	Desarrollar 1 estrategia anual que integre diversas actividades de inclusión a toda la población vulnerable del municipio y dinamización de políticas públicas	\$4.000.000,00	\$4.000.000,00	100
Transversal gestión diferencial de poblaciones vulnerables	Víctimas del conflicto armado interno	Desarrollar 1 estrategia anual que integre diversas actividades de inclusión a toda la población vulnerable del municipio y dinamización de políticas públicas	\$2.000.000,00	\$2.000.000,00	100
Seguridad alimentaria y nutricional	Disponibilidad y acceso a los alimentos	Desarrollar 120 actividades para la gestión del autocuidado y alimentación saludable, oportuna y completa	\$45.000.000,00	\$45.000.000,00	100
Sexualidad, derechos sexuales y reproductivos	Promoción de los derechos sexuales y reproductivos y equidad de género	Desarrollar 120 actividades con metodología educativa, para promover la política de salud sexual y reproductiva	\$3.000.000,00	\$3.000.000,00	100
Fortalecimiento de la autoridad sanitaria para la gestión en salud	Fortalecimiento de la autoridad sanitaria	Lograr el desarrollo del 100% de los procesos de gestión para el fortalecimiento de la autoridad sanitaria	\$1.000.000,00	\$1.000.000,00	100
Salud y ámbito laboral	Seguridad y salud en el trabajo	Lograr el desarrollo del 100% de los procesos de gestión para el fortalecimiento de la autoridad sanitaria	\$1.000.000,00	\$1.000.000,00	100
		TOTAL	\$132.000.000,00	\$132.000.000,00	

 MUNICIPIO DE ARGELIA DE MARÍA Nit: 890.981.786-8	INFORME DE GESTIÓN DE LA EVALUACIÓN Y MONITOREO DEL PTS	 Argelia pa' TODOS Edwin Quintero López Alcalde 2020 - 2023	Código: F-SS-009
			Fecha de Aprobación: Marzo 17 de 2010
			Versión N°: 002
			Página 10 de 14

Teniendo en cuenta el informe generado para 2020, se tiene una eficacia financiera del 100%




Departamento: MU 5055 - DTS ALCALD
Municipio: 01/01/2020 - 31/12/20
Periodo: Meta Sanitaria del comj
Desagregación:

Índice Eficacia Financiera : 76,85

Dimensión	Componente	Meta Sanitaria del componente o	Valor Programado	Valor Ejecutado	Porcentaje de
Salud pública en emergencias y desastres	Gestión integral de riesgos en emergencias y desastres	Desarrollar 18 actividades para fortalecer la capacidad de respuesta frente a situaciones de emergencias y desastres	\$15.000.000,00	\$9.000.000,00	60
Salud pública en emergencias y desastres	Gestión integral de riesgos en emergencias y desastres	Desarrollar cada dos meses reuniones del CMGRD	\$25.000.000,00	\$20.000.000,00	80
Vida saludable y condiciones no transmisibles	Modos, condiciones y estilos de vida saludables	Desarrollar 146 talleres teórico-prácticos para el desarrollo de programas de estilos de vida saludable	\$25.000.000,00	\$20.000.000,00	80
Vida saludable y condiciones no transmisibles	Modos, condiciones y estilos de vida saludables	Desarrollar una estrategia anual en marco de la celebración de la semana de estilos de vida saludable para reducir la mortalidad por enfermedades evitables	\$10.000.000,00	\$7.000.000,00	70
Salud ambiental	Hábitat saludable	Desarrollar 10 talleres que permitan intervenir los determinantes sanitarios y ambientales que afectan la salud, con enfoque diferencial, priorizando la calidad del agua para consumo humano y el riesgo generado por residuos sólidos y líquidos.	\$5.000.000,00	\$5.000.000,00	100
Salud ambiental	Hábitat saludable	Realizar 10 campañas educativas en pro a la conservación del medio ambiente.	\$10.000.000,00	\$10.000.000,00	100
Convivencia social y salud mental	Promoción de la salud mental y la convivencia	Desarrollar de 170 talleres para disminuir la incidencia en el consumo de sustancias alucinógenas y psicoactivas en menores y la prevención de enfermedades relacionadas con la salud mental	\$25.000.000,00	\$13.800.000,00	55,2
Vida saludable y enfermedades transmisibles	Enfermedades inmunoprevenibles	Desarrollar las Jornadas nacionales de vacunación, garantizar la disponibilidad de biológicos y desarrollar actividades de promoción de la vacunación para evitar enfermedades evitables	\$15.000.000,00	\$6.000.000,00	40
Transversal gestión diferencial de poblaciones vulnerables	Desarrollo integral de las niñas, niños y adolescentes	Desarrollar 1 estrategia anual que integre diversas actividades de inclusión a toda la población vulnerable del municipio y dinamización de políticas públicas	\$10.000.000,00	\$7.500.000,00	75
Transversal gestión diferencial de poblaciones vulnerables	Envejecimiento y vejez	Desarrollar 1 estrategia anual que integre diversas actividades de inclusión a toda la población vulnerable del municipio y dinamización de políticas públicas	\$5.000.000,00	\$3.500.000,00	70
Transversal gestión diferencial de poblaciones vulnerables	Salud y género	Desarrollar 1 estrategia anual que integre diversas actividades de inclusión a toda la población vulnerable del municipio y dinamización de políticas públicas	\$35.000.000,00	\$30.000.000,00	85,71
Transversal gestión diferencial de poblaciones vulnerables	Discapacidad	Desarrollar 1 estrategia anual que integre diversas actividades de inclusión a toda la población vulnerable del municipio y dinamización de políticas públicas	\$10.000.000,00	\$6.000.000,00	60
Transversal gestión diferencial de poblaciones vulnerables	Víctimas del conflicto armado interno	Desarrollar 1 estrategia anual que integre diversas actividades de inclusión a toda la población vulnerable del municipio y dinamización de políticas públicas	\$2.000.000,00	\$1.500.000,00	75
Seguridad alimentaria y nutricional	Disponibilidad y acceso a los alimentos	Desarrollar 120 actividades para la gestión del autocuidado y alimentación saludable, oportuna y completa	\$100.000.000,00	\$83.000.000,00	83
Sexualidad, derechos sexuales y reproductivos	Promoción de los derechos sexuales y reproductivos y equidad de género	Desarrollar 120 actividades con metodología educativa, para promover la política de salud sexual y reproductiva	\$15.000.000,00	\$10.500.000,00	70
Fortalecimiento de la autoridad sanitaria para la gestión en salud	Fortalecimiento de la autoridad sanitaria	Lograr el desarrollo del 100% de los procesos de gestión para el fortalecimiento de la autoridad sanitaria	\$2.000.000,00	\$2.000.000,00	100
Salud y ámbito laboral	Seguridad y salud en el trabajo	porcentaje de trabajadores informales que aportan al sistema de seguridad social	\$2.000.000,00	\$1.500.000,00	75
TOTAL			\$311.000.000,00	\$236.300.000,00	

La eficacia financiera para el año 2021, muestra poca eficacia en la ejecución de los recursos distribuidos para las actividades de convivencia y salud mental que tiene 55,2%

Municipio de Argelia Antioquia Cra 30 N° 30-20. Palacio Municipal Antonio Díaz García. Oficina 202.
Conmutador:(57)(4)8650077/(57)(4)8650106/ Ext.11.Telefax:(57)(4)8650163 Ext. 16Código Postal: 054830
E-mail: alcaldia@argelia-antioquia.gov.co Web: www.argelia-antioquia.gov.co

 <p>MUNICIPIO DE ARGELIA DE MARÍA Nit: 890.981.786-8</p>	<p>INFORME DE GESTIÓN DE LA EVALUACIÓN Y MONITOREO DEL PTS</p>	 <p>Argelia pa' TODOS Edwin Quintero López Alcalde 2020 - 2023</p>	<p>Código: F-SS-009</p> <p>Fecha de Aprobación: Marzo 17 de 2010</p> <p>Versión N°: 002</p> <hr/> <p>Página 11 de 14</p>
---	---	---	---

de eficacia financiera y de vía saludable y enfermedades transmisibles solo una eficacia del 40%.

En este año, a diferencia del año anterior, en donde todas las dimensiones mostraron una eficiencia del 100% en este año solo tres dimensiones están en 100% de ejecución, la mayoría tienen una eficacia entre el 60 y el 80%.

ANÁLISIS, EVALUACIÓN Y DEFINICIÓN DE ACCIONES DE INTERVENCIÓN

4. Eficiencia

Debido a que el Ministerio de Salud y Protección Social reportó un error en el procesamiento de este informe, una vez se solucione se procederá con dicha evaluación.

Año 2020



MUNICIPIO DE ARGELIA DE MARÍA
Nit: 890.981.786-8

INFORME DE GESTIÓN DE LA EVALUACIÓN Y MONITOREO DEL PTS



Código: F-SS-009

Fecha de Aprobación:

Marzo 17 de 2010

Versión N°: 002

Página 12 de 14

Dimensión	Componente	Resultado	Valor Cuatrienio	Cump. Trim 1 %	Cump. Trim 2 %	Cump. Trim 3 %	Cump. Trim 4 %	Porcentaje de Cumplimiento Anual %
Salud pública en emergencias y desastres	Gestión integral de riesgos en emergencias y desastres	atención de las emergencias a través de la secretaría de planeación, quien tiene a cargo el comité de gestión del riesgo que atiende y gestiona la emergencia presentadas principalmente por los fuertes aguaceros y vendavales que son los responsables de los sucesos de emergencia en el municipio.	0	100	0	0	0	25
Vida saludable y condiciones no transmisibles	Modos, condiciones y estilos de vida saludables	En el municipio de Argelia Antioquia se contará con espacios y personal capacitado para la promoción de la actividad física, el sedentarismo, el alto consumo de licor, y el consumo inadecuado de alimentos, ya no serán un riesgo en la población de morbi-mortalidad por enfermedades crónicas, disminuyendo de esta manera la prevalencia de enfermedades crónicas, hipertensión, diabetes las cuales eran las primeras causas de consulta en los adultos y adultos mayores.	59,5	100	100	100	100	100
Salud ambiental	Hábitat saludable	establecer como realidad inmediata la implementación del maestro como fuente principal de mejoramiento en el ámbito de salud.	59	6,67	20	8,57	22,86	15
Convivencia social y salud mental	Promoción de la salud mental y la convivencia	dar continuidad a los programas enfocados en prevención de enfermedades de conducta mental, de entre ellas los programas que vinculan a la participación niños, jóvenes y adolescentes en temas de prevención de embarazos en adolescentes, consumo de sustancias psicoactivas y adolescentes, al igual que los programas de prevención de consumo de alcohol dirigido a la población en general de manera educativa.	29	100	100	100	100	100
Vida saludable y enfermedades transmisibles	Enfermedades inmunoprevenibles	generar las conexiones interinstitucionales requeridas para la supervisión y prevención oportuna de problemáticas de salud pública en cumplimiento a las metas establecidas para desnutrición, mal nutrición, vacunación, y demás previstos en p.p.	95	100	100	100	100	100
Transversal gestión diferencial de poblaciones vulnerables	Desarrollo integral de las niñas, niños y adolescentes	la vinculación directa en programas acordes a la población específica, todos los grupos poblacionales vulnerables se acogerán de manera satisfactoria en políticas públicas de estricto cumplimiento en pro a mejorar sus condiciones de vida.	4000	100	100	100	100	100
Transversal gestión diferencial de poblaciones vulnerables	Envejecimiento y vejez	la vinculación directa en programas acordes a la población específica, todos los grupos poblacionales vulnerables se acogerán de manera satisfactoria en políticas públicas de estricto cumplimiento en pro a mejorar sus condiciones de vida, mejorar la oportunidad, el acceso y la aceptación.	8	100	100	100	100	100
Transversal gestión diferencial de poblaciones vulnerables	Salud y género	la vinculación directa en programas acordes a la población específica, todos los grupos poblacionales vulnerables se acogerán de manera satisfactoria en políticas públicas de estricto cumplimiento en pro a mejorar sus condiciones de vida.	50	100	100	100	100	100
Transversal gestión diferencial de poblaciones vulnerables	Discapacidad	la vinculación directa en programas acordes a la población específica, todos los grupos poblacionales vulnerables se acogerán de manera satisfactoria en políticas públicas de estricto cumplimiento en pro a mejorar sus condiciones de vida.	350	0	100	100	100	100
Transversal gestión diferencial de poblaciones vulnerables	Víctimas del conflicto armado interno	la vinculación directa en programas acordes a la población específica, todos los grupos poblacionales vulnerables se acogerán de manera satisfactoria en políticas públicas de estricto cumplimiento en pro a mejorar sus condiciones de vida.	270	0	50	50	50	50
Seguridad alimentaria y nutricional	Disponibilidad y acceso a los alimentos	supervisar constantemente los programas de interés tales como APS y las articuladas con diferentes instituciones que garanticen la atención oportuna a las necesidades de alimentación expresadas, al igual que brindar continuidad a los programas que benefician los proyectos nutricionales y enaltecen la gestión de autocuidado y alimentación saludable, permitiendo el acceso a la población vulnerable, gestantes, menores de cinco años, adultos mayores y demás población que requiera atención en el tema.	100,7	100	100	100	100	100
Sexualidad, derechos sexuales y reproductivos y equidad de género	Promoción de los derechos sexuales y reproductivos y equidad de género	reducir los embarazos en adolescentes generando cultura con metodología educativa, por medio de políticas públicas y proyectos de participación.	50	100	100	100	100	100
Fortalecimiento de la autoridad sanitaria para la gestión en salud	Fortalecimiento de la autoridad sanitaria	generar espacios educativos y participativos en torno a la comunidad para realizar actividades participativas que permitan la articulación de las instituciones y mejorar la prestación de los servicios dado que se resuelven problemáticas de base de datos y veedurías ciudadanas, las anteriores comprendiendo que la supervisión constante y las actualizaciones de datos permiten un mejor trabajo y optimizan las respuestas a las necesidades, sentidas y expresadas.	100	100	100	100	100	100
Salud y ámbito laboral	Seguridad y salud en el trabajo	constituir políticas públicas de protección laboral para el sector informal en el municipio, motivando así la participación en el marco de la seguridad social y brindando la oportunidad de minimizar situaciones problemáticas, permitiendo un mayor orden.	16	100	100	100	100	100
Salud pública en emergencias y desastres	Gestión integral de riesgos en emergencias y desastres	se fortalecen los grupos de atención de emergencias y desastres del municipio, se realizará supervisión constante frente a los fenómenos recientes para prevenir mayores accidentes debido a catástrofes relacionadas con fenómenos naturales. mejorar la capacidad de respuesta, generar alertas oportunas y adquirir herramientas físicas de trabajo acordes para la atención de las emergencias inevitables.	24	0	0	0	100	100
Vida saludable y condiciones no transmisibles	Modos, condiciones y estilos de vida saludables	se crean espacios de sano esparcimiento, cultura y deporte, con acompañamiento constante de personal idóneo, el anterior proceso permite disminuir que enfermedades como hipertensión, diabetes y enfermedades relacionadas con el sistema circulatorio, cuya población más vulnerable es la de adultos mayores, por tanto, los programas que se establecen reducen el riesgo de muertes por enfermedades no transmisibles, detectables y de control.	0	100	100	100	100	100
Salud ambiental	Hábitat saludable	Instauración del plan maestro de acueducto y la realización de campañas educativas en pro a la conservación del medio ambiente.	0	0	100	100	100	100



Se debe garantizar que las acciones formuladas tengan continuidad durante la vigencia pertinente. En las dimensiones gestión transversal de población vulnerable en el componente de discapacidad y de víctimas no se programaron o no se ejecutaron actividades en el primer trimestre.

Durante los tres primeros trimestres de 2020, no se programaron o no se ejecutaron acciones para la dimensión de salud pública en emergencia y desastre.

Y para la dimensión de salud ambiental, componente hábitat saludable, no programaron o no se ejecutaron actividades en el primer trimestre.

Se encuentra en rojo la eficiencia del componente de Salud pública en emergencias y desastres, mostrando una eficiencia operativa solo del 25%

Municipio de Argelia Antioquia Cra 30 N° 30-20. Palacio Municipal Antonio Díaz García. Oficina 202.
Conmutador:(57)(4)8650077/(57)(4)8650106/ Ext.11.Telefax:(57)(4)8650163 Ext. 16Código Postal: 054830
E-mail: alcaldia@argelia-antioquia.gov.co Web: www.argelia-antioquia.gov.co



 <p>MUNICIPIO DE ARGELIA DE MARÍA Nit: 890.981.786-8</p>	<p>INFORME DE GESTIÓN DE LA EVALUACIÓN Y MONITOREO DEL PTS</p>	 <p>Argelia pa' TODOS Edwin Quintero López Alcalde 2020 - 2023</p>	Código: F-SS-009
			Fecha de Aprobación: Marzo 17 de 2010
			Versión N°: 002
			Página 13 de 14

El componente de Salud ambiental, muestra un porcentaje de cumplimiento anual del 15%
Y el componente de Transversal gestión diferencial de poblaciones vulnerables, muestra una eficiencia operativa del 50%

2021

Dimensión	Componente	Resultado	Valor Cuatrienio	Cump. Trim 1 %	Cump. Trim 2 %	Cump. Trim 3 %	Cump. Trim 4 %	Porcentaje de Cumplimiento Anual %
Salud pública en emergencias y desastres	Gestión integral de riesgos en emergencias y desastres	atención de las emergencias a través de la secretaria de planeación, quien tiene a cargo el comité de gestión del riesgo que atiende y gestiona la emergencias presentadas	0	100	100	100	100	100
Vida saludable y condiciones no transmisibles	Modos, condiciones y estilos de vida saludables	En el municipio de Argelia Antioquia se contará con espacios y personal capacitado para la promoción de la actividad física, el sedentarismo, el alto consumo de licor, y el consumo	59,5	100	100	100	100	100
Salud ambiental	Hábitat saludable	establecer como realidad inmediata la implementación del maestro como fuente principal de mejoramiento en el ámbito de salud.	59	100	100	100	100	100
Convivencia social y salud mental	Promoción de la salud mental y la convivencia	dar continuidad a los programas enfocados en prevención de enfermedades de conducta mental, de entre ellas los programas que vinculan la participación niños, jóvenes y adolescentes en	29	100	100	100	100	100
Vida saludable y enfermedades transmisibles	Enfermedades inmunoprevenibles	generar las conexiones interinstitucionales requeridas para la supervisión y prevención oportuna de problemáticas de salud pública en cumplimiento a las metas establecidas para	95	100	100	100	100	100
Transversal gestión diferencial de poblaciones vulnerables	Desarrollo integral de las niñas, niños y adolescentes	la vinculación directa en programas acordes a la población específica, todos los grupos poblacionales vulnerables se acogerán de manera satisfactoria en políticas públicas de	4000	100	100	100	100	100
Transversal gestión diferencial de poblaciones vulnerables	Envejecimiento y vejez	la vinculación directa en programas acordes a la población específica, todos los grupos poblacionales vulnerables se acogerán de manera satisfactoria en políticas públicas de	8	100	100	100	100	100
Transversal gestión diferencial de poblaciones vulnerables	Salud y género	la vinculación directa en programas acordes a la población específica, todos los grupos poblacionales vulnerables se acogerán de manera satisfactoria en políticas públicas de	50	100	100	100	100	100
Transversal gestión diferencial de poblaciones vulnerables	Discapacidad	la vinculación directa en programas acordes a la población específica, todos los grupos poblacionales vulnerables se acogerán de manera satisfactoria en políticas públicas de	350	100	100	100	100	100
Transversal gestión diferencial de poblaciones vulnerables	Víctimas del conflicto armado interno	la vinculación directa en programas acordes a la población específica, todos los grupos poblacionales vulnerables se acogerán de manera satisfactoria en políticas públicas de	270	100	100	100	100	100
Seguridad alimentaria y nutricional	Disponibilidad y acceso a los alimentos	supervisar constantemente los programas de interés tales como APS y las articuladas con diferentes instituciones que garanticen la atención oportuna a las necesidades de alimentación	100,7	100	100	100	100	100
Sexualidad, derechos sexuales y reproductivos	Promoción de los derechos sexuales y reproductivos y equidad de género	reducir los embarazos en adolescentes generando cultura con metodología educativa, por medio de políticas públicas y proyectos de participación.	50	100	100	100	100	100
Fortalecimiento de la autoridad sanitaria para la gestión en salud	Fortalecimiento de la autoridad sanitaria	generar espacios educativos y participativos en torno a la comunidad para realizar actividades participativas que permitan la articulación de las instituciones y mejorar la prestación de los	100	100	100	100	100	100
Salud y ámbito laboral	Seguridad y salud en el trabajo	constituir políticas públicas de protección laboral para el sector informal en el municipio, motivando así la participación en el marco de la seguridad social y brindando la oportunidad de	16	100	100	100	100	100
Salud pública en emergencias y desastres	Gestión integral de riesgos en emergencias y desastres	se fortalecen los grupos de atención de emergencias y desastres del municipio, se realizará supervisión constante frente a los fenómenos recurrentes para prevenir mayores accidentes debido	24	100	100	100	100	100
Vida saludable y condiciones no transmisibles	Modos, condiciones y estilos de vida saludables	se crean espacios de sano esparcimiento, cultura y deporte, con acompañamiento constante de personal idóneo, el anterior proceso permite disminuir que enfermedades como	0	100	100	100	100	100
Salud ambiental	Hábitat saludable	instauración del plan maestro de acueducto y la realización de campañas educativas in pro a la conservación del medio ambiente.	0	100	100	100	100	100

Para el año 2021, la eficiencia en todas las dimensiones del PTS fue del 100%

 <p>MUNICIPIO DE ARGELIA DE MARÍA Nit: 890.981.786-8</p>	<p>INFORME DE GESTIÓN DE LA EVALUACIÓN Y MONITOREO DEL PTS</p>	 <p>Argelia pa' TODOS Edwin Quintero López Alcalde 2020 - 2023</p>	<p>Código: F-SS-009</p> <p>Fecha de Aprobación: Marzo 17 de 2010</p> <p>Versión N°: 002</p> <p>Página 14 de 14</p>
---	---	--	--

Conclusiones

Se requiere fortalecimiento de la eficacia y la eficiencia financiera en algunas dimensiones como enfermedades transmisibles, la cual muestra indicadores en rojo en los años 2020 y 2021.

Por otro lado se evidencia un mejoramiento en la eficacia técnica eficiencia financiera de la mayoría de los indicadores en la ejecución del PTS del año 2021 con respecto al año 2020.