

Evaluación y monitoreo de gestión del plan territorial de salud Guarne.

1. Introducción

El ministerio de salud y protección social de Colombia, dando cumplimiento a las obligaciones de seguimiento, evaluación y gestión del conocimiento establecidas para el sector salud y a la luz de los principios y enfoques planteados en el mismo plan, define el mecanismo de monitoreo y evaluación de las acciones definidas en el plan decenal de salud pública, con el fin de identificar las dificultades en el cumplimiento y logro de los objetivos y metas y presentar las acciones de mejora que permitan reorientar las intervenciones y garantizar su efectividad en el marco del PDSP y del plan territorial de salud 2020-2023, el cual se encuentra articulado a la estrategia PASE a la equidad en salud y plan de desarrollo del municipio de Guarne.

Es por esto que desde la secretaria de salud se quiere realizar un proceso adecuado sobre la información y las metas establecidas en torno a la salud de nuestro municipio, con el fin de verificar las intervenciones realizadas en la población y su impacto en la calidad de vida y cumplimiento de los objetivos.

Enmarcados en la Resolución 1536 de 2015 nuestro municipio presenta el análisis, evaluación y definición de acciones de intervención de los Planes Territoriales en Salud de los años 2020 – 2021, sirviéndose de la información que genera la plataforma de SISPRO.

2. Descripción General del Municipio.

El municipio de Guarne para el año 2023, registro una población total de 59.220 habitantes, presentando un aumento significativo de cerca del 12.35% (Aproximadamente) esto con referencia al año 2015 donde se tenía registro de 51.910 habitantes en el municipio.

La densidad poblacional del municipio es de 4.839 hab/km² en la zona urbana y de 214 hab/km² en la zona rural, esto debido al aumento de la industria en el área rural y urbana, lo que incrementa la construcción de viviendas, principalmente en el corredor vial de la autopista Medellín- Bogotá.

El grado de urbanización del municipio de Guarne es cercano al 37.9%, pues gran parte de la población reside en el área urbana, contando así con 12.493 viviendas construidas, de las cuales el 90% se encuentran construidas en material de adobe y tapia pisada, en dichas viviendas predomina los pisos de baldosa (61%) y en cemento (39%), es importante resaltar que la gran mayoría de viviendas se encuentran en buen estado, pues el municipio invierte recursos en el mejoramiento de las mismas en pro de mejorar la calidad de vida y salud de sus habitantes.

Además, los hogares se encuentran en su gran mayoría constituidos por un promedio de 3 personas, en el 2% de las viviendas conviven 2 o más hogares, por lo cual se presentan hacinamientos especialmente en la vereda Juan XXIII y el sector la porra en San Isidro, siendo esta población la más vulnerable en condiciones de salud, por lo que fueron seleccionados para la implementación de la estrategia de APS, con el fin de aportar al mejoramiento de la calidad de vida de estas personas.

Por otro lado, en el municipio de Guarne se encuentran residiendo 14 indígenas y 128 personas pertenecientes a la etnia de negro (a), mulato o afrocolombiano. Por otra parte, la pirámide poblacional del municipio de Guarne en el 2023 indica que cerca del El 51% de la población del municipio de Guarne son mujeres y 49% son hombres.

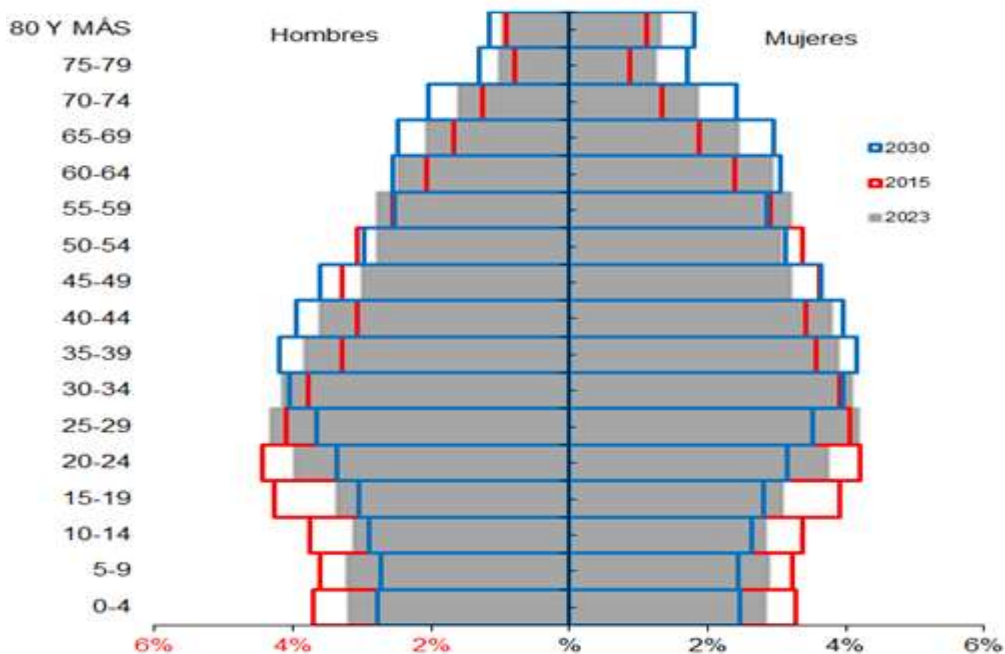
Relación hombres/mujer para el año 2023 por cada 98 hombres, había 100 mujeres.

para ambos sexos se presenta un incremento de la población con respecto a 2015, y para el 2030 observando el mismo comportamiento, aunque con un crecimiento menor, generando mayor uso de los servicios de salud, mayor demanda educativas y mayores necesidades de empleo, para lo cual las autoridades municipales deben planear estrategias que garantice el acceso a los servicios básicos y la seguridad y tranquilidad de sus habitantes.

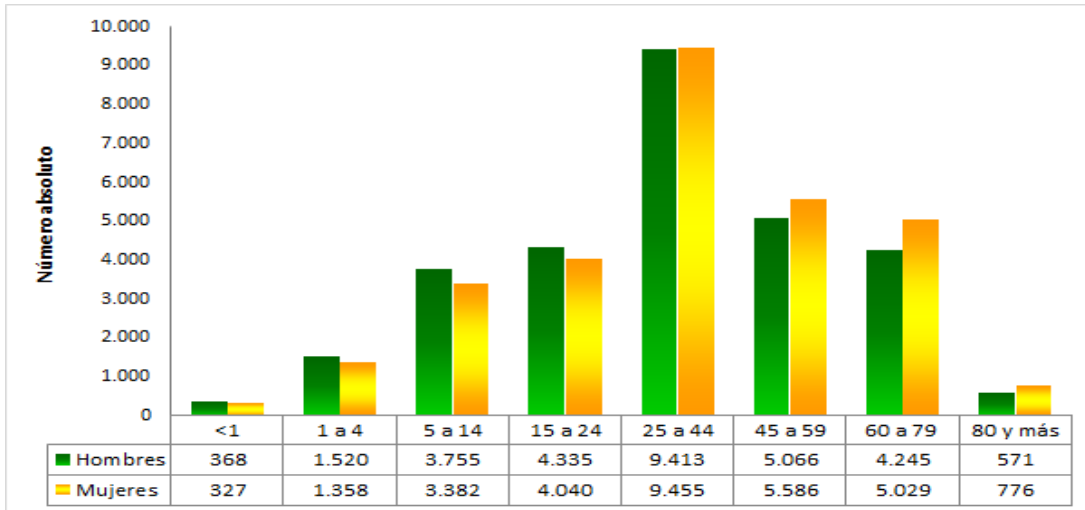
Para el año 2023, el 57% de la población corresponde al grupo de edad entre 20 a 59 años de edad, donde se ubica la población económicamente activa, Guarne es un municipio que avanza en el desarrollo y crecimiento industrial, su cercanía a la ciudad de Medellín, al Aeropuerto Internacional José María Córdoba, lo convierten en un atractivo para el asentamiento de industrias que generan empleo a sus habitantes, convirtiéndose una fortaleza en especial para esta población, específicamente en la generación de empleos, por otro lado los futuros proyectos que hemos mencionados como la construcción de la doble calzada y la segunda pista del aeropuerto José María Córdoba, son proyectos que generan empleo y requieren un sin número de mano de obra.

El grupo de edad con menor población son el grupo de mayores de 60 años, sin embargo, presenta un aumento representativo del 3% con respecto al 2015, indicándonos posiblemente aumento de la esperanza de vida en nuestra población, se debe garantizar el bienestar y la calidad de vida de nuestros adultos mayores, seguir implementando programas de atención e inclusión a esta población.

Pirámide Poblacional del municipio de Guarne, 2015, 2022, 2023



Población por sexo y grupo de edad en el municipio de Guarne 2023.

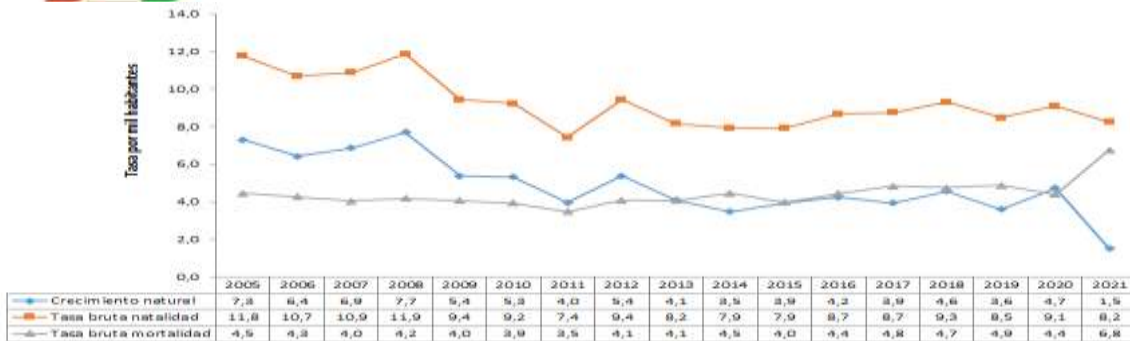


La tasa de crecimiento natural presenta una disminución de 3,5 punto con respecto al año anterior, la cual se debe a que para el último año se presenta menos cantidad de nacimientos mientras que las defunciones presentan un aumento.

Tasa Bruta de Natalidad: La tasa bruta de natalidad disminuyó 0.9 nacimientos en el año 2021 frente al 2020.

Tasa Bruta de Mortalidad: La tasa bruta de mortalidad tuvo un comportamiento estable en los dos últimos años de análisis, con un aumento de 2.4 defunciones para el año 2021 con respecto al 2020.

Comparación entre la Tasa de crecimiento natural y las tasas brutas de natalidad, mortalidad en el municipio de Guarne durante los años 2005 – 2021



Tasas específicas de fecundidad en mujeres entre 10 y 14 años: La tasa de fecundidad en mujeres entre 10 y 14 años en el 2021, representa el número de embarazos por cada mil mujeres en este grupo de edad para el municipio de Guarne fue de 1.1 embarazos por mil mujeres entre 10 a 14 año.

Analizando la información que se describe en el siguiente cuadro, se evidencia leve aumento en la tasa de fecundidad en ambos grupos poblacionales entre el año 2020 y 2021 posiblemente es posible que este aumento está relacionado con el número de migrantes que se están asentado en nuestro municipio y algunas se encuentran en estado de gestación.

Tasas específicas de fecundidad en mujeres entre 15 y 19 años: Este indicador contrario al grupo de edad de mujeres analizados anteriormente, presenta un aumento leve con respecto al año 2020 de 0.1 embarazos por mil nacidos vivos

Tasa de fecundidad específica	2005	2006	2007	2008	2009	2010	2011	2012	2013	2014	2015	2016	2017	2018	2019	2020	2021
De 10 a 14	0,0	0,9	0,5	1,4	1,5	1,0	2,0	3,0	0,5	0,5	1,9	1,4	1,8	0,9	1,2	0,6	1,1
De 15 a 19	40,7	59,6	50,5	45,3	32,7	36,8	30,0	45,4	34,3	28,4	30,3	38,4	39,4	34,1	29,3	30,7	30,8

Fuente: Estadísticas vitales DANE

El municipio de Guarne es un municipio receptor de población en condición de desplazamiento forzoso, por la cercanía con la capital del Departamento y por

el asentamiento de empresas en la vía Medellín-Bogotá.

Se registra una población víctima del desplazamiento de 4.277 que corresponde al 7.13% del total de la población, de los cuales el 49 % corresponde a las mujeres y el 51% a los hombres.

El Municipio de Guarne se viene desarrollando políticas para la atención de esta población, que les permita generar oportunidades y que les garantice una mejor calidad de vida.

El grupo de edad con mayor número habitantes en condiciones de desplazamiento es de 20 a 49 años, ubicándose en el grupo de la población económicamente activa, como se mencionó anteriormente, en el municipio he venido creciendo el desarrollo industrial, así como las diferentes obras de infraestructuras que generan desarrollo para la región lo que permite la generación de empleo convirtiéndose en factor importante para evitar el incremento de la tasa de desempleo en el municipio.

Población víctima de desplazamiento por grupo de edad, sexo, municipio de Guarne 2022

Grupo de edad	Mujeres	Hombres	Total
De 0 a 04 años	30	32	62
De 05 a 09 años	142	156	298
De 10 a 14 años	174	189	363
De 15 a 19 años	176	196	372
De 20 a 24 años	212	287	499
De 25 a 29 años	252	302	554
De 30 a 34 años	206	204	410
De 35 a 39 años	179	156	335
De 40 a 44 años	161	152	313
De 45 a 49 años	139	102	241
De 50 a 54 años	115	107	222
De 55 a 59 años	102	90	192
De 60 a 64 años	68	64	132
De 65 a 69 años	53	38	91
De 70 a 74 años	43	32	75
De 75 a 79 años	26	26	52
De 80 años o más	39	27	66
Total	2.117	2.160	4.277

3. Generalidades del PDSP y del PTS.

En el marco de la implementación del Plan Decenal de Salud Pública -PDSP 2012 – 2021, los territorios han formulado dos generaciones de Planes Territoriales de Salud -PTS para los periodos de gobierno 2012-2015 y 2016-2019, bajo los lineamientos establecidos por el Ministerio de Salud y Protección Social -MSPS, en particular los relacionados con la Estrategia PASE a la Equidad en Salud, que han permitido avanzar en el logro de las metas de país en materia de salud pública a través de las propuestas estratégicas evidenciadas en los objetos y metas sanitarias formuladas en dichos instrumentos de planeación.

Para realizar el monitoreo y evaluación de los PTS y en cumplimiento de lo establecido en la Resolución 1536 de 2015, el MSPS definió la metodología para medir el desempeño de la gestión integral en salud de las entidades territoriales y establecer el avance y el logro de los objetivos y las metas sanitarias definidas en el PTS y su contribución al PDSP (Ministerio de Salud y Protección Social, 2015, pág. 17).

En el 2016, posterior a la formulación de los PTS 2016-2019, las entidades territoriales cargaron dichos planes al Portal Web PDSP del Ministerio de Salud y Protección Social destinado para tal fin. A su vez, a partir de este año, este portal captura desde las Entidades el reporte que referente al proceso de gestión operativa a través de los Planes de Acción en Salud y del Componente Operativo Anual de Inversión realizan las Entidades Territoriales (ET), en donde se programan los recursos de cada vigencia para la implementación de las intervenciones que permitirán el logro de los objetivos y metas sanitarias del componente estratégico del PTS1.

Con estos insumos, a partir del 2016 a través del Portal Web PDSP es posible identificar el nivel de cumplimiento de la eficacia operativa o cumplimiento de la programación anual de las entidades territoriales. Adicionalmente, y teniendo en cuenta que culminó el periodo de gobierno de las administraciones territoriales, es preciso avanzar en la identificación del cumplimiento de las metas sanitarias propuestas en los PTS, lo cual corresponde a la evaluación del componente de eficacia técnica en el marco de la metodología de monitoreo y evaluación.

Como parte del proceso de evaluación de las metas de resultado programadas por las ET, en el presente documento se precisan las orientaciones para su evaluación, con el fin de identificar su estado de avance en cuatro grandes bloques. El primero, relacionado con la coherencia en la formulación de las metas de resultado según lo identificado en la cadena de valor; el segundo que tiene en cuenta el avance en los resultados en salud (tendencia de los indicadores en el periodo de gobierno); el tercero que hace referencia a la coherencia en la programación de las metas a partir de las líneas de base para el proceso de planeación integral en salud en el 2016; y el cuarto que muestra la relación del avance de los resultados en salud con la ejecución operativa anual de acuerdo a las actividades programadas por línea operativa.

4. Objetivo General

Presentar avances y definición de acciones de intervención del Plan Territorial en Salud 2020 – 2023.

4.2 Objetivos específicos

- Evaluar la condición institucional para el proceso de planeación.
- Establecer el estado de cumplimiento de las metas sanitarias definidas en el plan territorial de salud-PTS (Eficacia Técnica)
- Relacionar la asignación de recursos y la ejecución presupuestan del plan territorial de salud.
- Medir la comparación de los productos obtenidos frente a los insumos utilizados en salud pública.
- Establecer acciones de mejora derivadas en la evidencia necesaria para fortalecer las metas y objetivos de los planes y programas que se enmarcan en cada dimensión.

5. Alcance

Evaluar el cumplimiento de las metas establecidas en el plan territorial de salud e identificar las acciones de mejora que permitan dar cumplimiento a las mismas.

6. Descripción general de la Metodología

“La metodología de monitoreo y evaluación de los PTS establecida por el Ministerio de Salud y Protección Social plantea la medición del desempeño de la Gestión Integral en Salud de las Entidades Territoriales a través del análisis de los siguientes componentes:

- a) Gestión institucional,
- b) Eficacia técnica,
- c) Eficacia financiera
- d) Eficiencia, tal como se muestra en el siguiente esquema:”

ESQUEMA 3. Esquema de Medición del Desempeño de la Gestión Integral en Salud en las Entidades Territoriales (GIS) 34



7. Resultados de la Evaluación.

7.1 Condiciones institucionales de las entidades territoriales para el proceso de planeación Instrumento en Excel (Medición del componente de Gestión Institucional - 2020-2023)

a) Indicadores de participación e incidencia política (PEIP)

1. Participación de los actores del territorio en la Planeación Integral en Salud
2. Abogacía de la autoridad sanitaria
3. Incidencia técnica y política de la autoridad territorial

Nombre del Indicador	No. Variable	Variable/Actor	Califique de 0 a 5 la participación de cada actor en el proceso de Planeación Integral en Salud, siendo 5 la máxima calificación y 0 la mínima o nula participación	Cálculo Indicador Participación – PARTIC
a) Indicadores de participación e incidencia política (PEIP)				
1. Participación de los actores del territorio en la Planeación Integral en Salud	V1	Oficina de Planeación	4	91,4
	V2	Delegados de las oficinas sectoriales	4	
	V3	Comunicadores	5	
	V4	Representantes de la Sociedad Civil	4	
	V5	Coordinador técnico del PTS	5	
	V6	Funcionarios responsables de cada Dimensión	5	
	V7	Responsable de la Planeación en Salud	5	
2. Abogacía de la autoridad sanitaria	V1	Autoridad Sanitaria	5	100,0
3. Incidencia técnica y política de la autoridad territorial	V1	Voluntad política para realizar el proceso de la planeación integral en salud del respectivo período de gobierno	5	95,0
	V2	Ruta o Plan de Trabajo acordada con las demás dependencias para la formulación participativa de los PTS	4	
	V3	Equipo de gobierno convocado para la implementación del proceso de la planeación integral en salud	5	
	V5	Actores comunitarios convocados para la implementación del proceso de la planeación integral en salud	5	

a) Indicador actualizado Análisis de la Situación de Salud (ASIS)

El Análisis de la situación de salud es una herramienta fundamental que permite caracterizar, medir y explicar el perfil de Salud de nuestros habitantes, definir las necesidades y prioridades en salud y suministrar la información que le permite fortalecer los procesos de planeación e implementación de programas y estrategias para intervenirlas.



b) Indicador actualizado ASIS (ASIS)

Salud ambiental	V1	¿La dimensión de Salud ambiental está actualizada en el ASIS? Responda Si=1; No=0	1	100,0
Vida saludable y condiciones no transmisibles	V2	¿La dimensión de vida saludable y condiciones no transmisibles está actualizada en el ASIS? Responda Si=1; No=0	1	
Convivencia social y salud mental	V3	¿La dimensión de convivencia social y salud mental está actualizada en el ASIS? Responda Si=1; No=0	1	
Seguridad alimentaria y nutricional	V4	¿La dimensión de seguridad alimentaria y nutricional está actualizada en el ASIS? Responda Si=1; No=0	1	
Sexualidad, derechos sexuales y reproductivos	V5	¿La dimensión de sexualidad, derechos sexuales y reproductivos está actualizada en el ASIS? Responda Si=1; No=0	1	
Vida saludable y enfermedades transmisibles	V6	¿La dimensión de vida saludable y enfermedades transmisibles está actualizada en el ASIS? Responda Si=1; No=0	1	
Salud pública en emergencias y desastres	V7	¿La dimensión de salud pública en emergencias y desastres está actualizada en el ASIS? Responda Si=1; No=0	1	
Salud y ámbito laboral	V8	¿La dimensión de salud y ámbito laboral está actualizada en el ASIS? Responda Si=1; No=0	1	
Gestión diferencial de poblaciones vulnerables	V9	¿La dimensión de gestión diferencial de poblaciones vulnerables está actualizada en el ASIS? Responda Si=1; No=0	1	
Fortalecimiento de la autoridad sanitaria	V10	¿La dimensión de fortalecimiento de la autoridad sanitaria está actualizada en el ASIS? Responda Si=1; No=0	1	
Integración al ASIS territorial de la información de caracterización poblacional	V11	¿La entidad territorial integró en el ASIS territorial la información de caracterización poblacional a cargo de las EPS, EAPB y ARL que operan en su jurisdicción? Si=1; No=0	1	

Indicadores de integración de la priorización de la caracterización poblacional en el PTS (IPCP)

En la construcción del Plan Territorial de salud, se implementaron estrategias y actividades de coordinación con los diferentes actores con el fin de que ser incluyente no solo en el proceso de priorización de las necesidades de nuestra población si no también en el proceso de intervenciones de las necesidades que permita mejorar la calidad de vida de los habitantes del municipio de Guarne



c) Indicadores de integración de la priorización de la caracterización poblacional en el PTS (IPCP)

Indicador	Código	Descripción	Peso	Valor	Ponderación
Salud ambiental	V1	¿La priorización de la caracterización poblacional se integró en la dimensión de salud ambiental del PTS? Responda Si=1; No=0	1	1	100,0
Vida saludable y condiciones no transmisibles	V2	¿La priorización de la caracterización poblacional se integró en la dimensión de vida saludable y condiciones no transmisibles del PTS? Responda Si=1; No=0	1	1	
Convivencia social y salud mental	V3	¿La priorización de la caracterización poblacional se integró en la dimensión de convivencia social y salud mental del PTS? Responda Si=1; No=0	1	1	
Seguridad alimentaria y nutricional	V4	¿La priorización de la caracterización poblacional se integró en la dimensión de seguridad alimentaria y nutricional del PTS? Responda Si=1; No=0	1	1	
Sexualidad, derechos sexuales y reproductivos	V5	¿La priorización de la caracterización poblacional se integró en la dimensión de sexualidad, derechos sexuales y reproductivos del PTS? Responda Si=1; No=0	1	1	
Vida saludable y enfermedades transmisibles	V6	¿La priorización de la caracterización poblacional se integró en la dimensión de vida saludable y enfermedades transmisibles del PTS? Responda Si=1; No=0	1	1	
Salud pública en emergencias y desastres	V7	¿La priorización de la caracterización poblacional se integró en la dimensión de salud pública en emergencias y desastres del PTS? Responda Si=1; No=0	1	1	
Salud y ámbito laboral	V8	¿La priorización de la caracterización poblacional se integró en la dimensión de salud y ámbito laboral del PTS? Responda Si=1; No=0	1	1	
Gestión diferencial de poblaciones vulnerables	V9	¿La priorización de la caracterización poblacional se integró en la dimensión de gestión diferencial de poblaciones vulnerables del PTS? Responda Si=1; No=0	1	1	
Fortalecimiento de la autoridad sanitaria	V10	¿La priorización de la caracterización poblacional se integró en la dimensión de fortalecimiento de la autoridad sanitaria del PTS? Responda Si=1; No=0	1	1	

d) Indicador de disponibilidad de instrumentos de la Planeación Integral en Salud (DISP_PIS)

d) indicador de disponibilidad de instrumentos de la Planeación Integral en Salud (DISP_PIS)

Indicador	Código	Descripción	Peso	Valor	Relación el acto administrativo por el cual se formalizó el instrumento	Disposiciones Legales
¿El Plan Territorial en Salud, según corresponda, fue aprobado por la asamblea o el concejo? Responda Si=1; No=0	V1		1	1	Acta 025 de Consejo de Gobierno	
¿El componente estratégico y operativo del PTS se cargó a través de la herramienta tecnológica de planeación integral en salud web/off line?	V2		1			
¿El Componente Operativo Anual de Inversión en Salud, según corresponda, fue aprobado por la asamblea o el concejo? Responda Si=1; No=0	V3		1	1		
¿El COAI en Salud se cargó a través de la plataforma habilitada del SISPRO? Responda Si=1; No=0	V4		1			
¿El Plan de Acción en Salud 2016 fue aprobado en Consejo de Gobierno? Responda Si=1; No=0	V5		1			
¿El PAS se cargó a través de la plataforma habilitada del SISPRO a más tardar el 30 de enero de 2016?	V6		1			



El plan territorial de salud vigencia 2020 – 2023 se aprobó mediante acuerdo del Concejo Numero 0025 de 2020, a si mismo el plan de acción y Componente operativo Anual de la vigencia 2020 y 2021 fueron aprobado por el consejo de gobierno municipal para las ejecuciones de las actividades a desarrollar durante estas dos vigencias ejecutadas.

a) Indicador de Gestión en Salud Pública de la Autoridad Territorial – GSP

e) Indicador de Gestión en Salud Pública de la Autoridad Territorial - GSP

Procesos (Artículo 5. Resolución 518 de 2015)		Califique de 0 a 5 la gestión que realizó la autoridad territorial en cada proceso para el logro de los resultados en salud en el marco del PTS, siendo 5 la máxima la calificación y 0 la	
V1	Coordinación intersectorial para articular esfuerzos y crear sinergias que favorezcan la consecución de objetivos estratégicos	1	100,0
V2	Desarrollo de capacidades para crear, construir y fortalecer capacidades, habilidades, actitudes y conocimientos en el Talento Humano en salud	1	
V3	Gestión administrativa y financiera para ejecutar de manera óptima los recursos del PTS	1	
V4	Gestión del aseguramiento que garantice la gestión del riesgo en salud	1	
V5	Gestión del conocimiento que conduzca a generar información para la toma de decisiones en salud	1	
V6	Gestión de insumos de interés en salud pública para garantizar a la población que presenta eventos de interés en salud pública	1	
V7	Gestión del Talento humano para garantizar la disponibilidad, suficiencia, y pertinencia del TH	1	
V8	Gestión de las intervenciones colectivas de promoción de la salud y gestión del riesgo	1	
V9	Gestión de la prestación de servicios individuales	1	
V10	Participación social con el objetivo de lograr que la ciudadanía y comunidades incidan en las decisiones del PTS	1	
V11	Equipo de gobierno convocado para el seguimiento del PTS	1	
V12	Vigilancia en salud pública para generar información sobre los eventos que afecten o puedan afectar la salud de la población	1	
V13	Inspección vigilancia y control con el objetivo de identificar, eliminar o minimizar riesgos para la salud humana	1	
TOTAL GESTION INSTITUCIONAL			98,1

Las estrategias y las articulaciones institucionales han sido primordial para el fortalecimiento de la autoridad sanitaria, los cuales han generado un avance importante en el cumplimiento de las metas establecidas en el Plan Territorial en salud, de acuerdo a las competencias asignadas por Ley 715 de 2001, avanzando en el fortalecimiento de la capacidades técnicas y operativas.

Análisis evaluación y definición de acciones de intervención

De acuerdo a la información reportada en el SISPRO relacionada con el avance del Plan Territorial de salud de la vigencia 2020 – 2023 la cual fue aprobada por el concejo municipal por acuerdo municipal.

Se observa que el total de las metas de resultado formuladas por el municipio para la vigencia 2020 – 2023 reporta un porcentaje del 100% de las metas corresponde a resultados en salud.

En la vigencia 2020 y 2021 los indicadores nos muestran en la semaforización en verde, y un cumplimiento del 100% de las actividades en las líneas operativas de gestión del riesgo y gestión de la salud pública, en la gestión de la promoción de la salud no se establecieron actividades

Cumplimiento de las metas sanitarias definidas en el Plan Territorial en Salud - PTS (Eficiencia Técnica)

8. Metas de resultado

En cuanto a las metas, podemos evidenciar un avance significativo en la semaforización de estas, puesto que, desde la administración municipal y la secretaria de salud, se han dispuesto múltiples acciones para dar

cumplimiento a las metas establecidas, en las cuales se han evidenciado la gran cantidad de atenciones y acogidas a las propuestas presentadas en la comunidad, algunas de estas enmarcadas en acciones colectivas tales como brigadas de salud, campañas en salud mental, campañas a favor del ejercicio físico y otras de carácter individual, tales como la entrega de complementos alimentarios y asesorías en psicología.

Sin embargo, algunas las metas presentan una situación crítica como los indicadores de mortalidad por suicidio, tasa de mortalidad por Enfermedades isquémicas del corazón, Mortalidad por suicidio, Mortalidad por enfermedad isquémica del corazón, incidencia por exposición rábica, incidencia de intento de suicidio y bajo peso al nacer, las cuales se encuentran por encima de las metas establecida para el cuatrienio, y se requiere implementar estrategias que se pueda intervenir e impactar positivamente en el indicador.

Los demás indicadores encuentran en verde, es decir, cumple con meta sanitaria establecida para el cuatrienio.

Es importante aclarar que se realiza este informe con el resultado de los indicadores a 2023, excepto los indicadores de Mantener la cobertura dosis de triple viral mayor o igual al 95%, Reducir la tasa de incidencia por exposición rábica a 458 casos por cien mil habitantes, Reducir la tasa de incidencia de intento de suicidio a 65 por cien mil habitantes y Mantener la Tasa de incidencia de violencia contra la mujer a 414,9, las cuales se evaluaron a 2022 por que no se cuenta con información oficial de la vigencia 2023.



a. Meta de resultado			II. Eficacia técnica metas de resultado: Tendencia del indicador				III. Coherencia de lo programado con respecto a la línea de base	
							Meta establecida por la ET	
No.	Meta	Tipo de meta	b. Valor línea de base 2019	c. Valor actual indicador 2023 (Valor logrado)	d. Avance del indicador	e. Tendencia del indicador	h. Valor programado	i. SemafORIZACIÓN
1	Mantener la Tasa de mortalidad por suicidio en 5,3 por cien mil habitantes en el Municipio de Guarne al 2023.	M-M	5,3	6,75	-1,45		5,3	
2	Reducir la tasa de mortalidad por Enfermedades isquémicas del corazón a 86,35 en el municipio de Guarne para el año de 2023	R	90,85	138,45	-47,60		86,35	
3	Mantener la cobertura dosis de triple viral mayor o igual al 95%. en el municipio de Guarne al año 2023	M-M	114	96,67	17,33		95	
4	Aumentar la cobertura de aseguramiento en salud a 90% para el año 2023 en el municipio de Guarne	A	77,37	84,17	-6,80		90	
5	Reducir la tasa de fecundidad en mujeres entre 15 a 19 años de edad a 26,37 en el municipio d Guarne al 2023	R	29,31	29,31	0,00		26,37	
6	Reducir la tasa de mortalidad por Enfermedades cerebrovasculares a 19,8 muertes por cien mil habitantes en el municipio de Guarne para el año 2023	R	22	20,26	1,74		19,8	
7	Mantener en cero la tasa de mortalidad por desnutrición en menores de 5 años de edad a 2023 en el municipio d Guarne	M-M	0	0,00	0,00		0	
8	Reducir la tasa de incidencia por exposición rábica a 458 casos por cien mil habitantes en el municipio de Guarne al 2023	R	493,2	556,90	-63,70		458	
9	Reducir la tasa de mortalidad por accidente de transito a 25 defunciones por cien mil habitantes en el municipio de Guarne al 2023	R	28	27,00	1,00		25	
10	Aumentar el aseguramiento en salud de la población de la economía informal al 64% para el año 2023 en el municipio de Guarne	A	60,98	80,60	-19,62		64	
11	Reducir la tasa de incidencia de intento de suicidio a 65 por cien mil habitantes en el Municipio de Guarne al 2023.	R	75,7	98,78	-23,08		65	
12	Disminuir la Tasa de mortalidad por IRA a 10,29 en el municipio de Guarne al año 2023	R	11,44	0,00	11,44		10,29	
13	Mantente al 100% la Inspeccion y vigilancia de los restaurantes escolares en el Municipio de Guarne al 2023	M-M	100	100,00	0,00		1	
14	Reducir la tasa de mortalidad por Vih a 1.7 por cada cien mil habitantes en el municipio de Guarne al año 2023	R	1,8	1,70	0,10		1,7	
15	Reducir el porcentaje de nacido vivo con bajo peso al nacer en 11,4% o menos para el año 2023 en el municipio de Guarne	R	11,43	13,41	-1,98		10,26	
16	Mantener la Tasa de incidencia de violencia contra la mujer a 414,9 en el Municipio de Guarne al año 2023	R	372,3	316,79	55,51		372,3	

Relación con eficacia técnica operativa (2020-2023): Presentar el avance al año 2023.

a. Meta de resultado		IV. Relación con eficacia técnica operativa											
No.	Meta	Cumplimiento según lo programado por línea operativa											
		2020			2021			2022			2023		
		PS	GR	GSP	PS	GR	GSP	PS	GR	GSP	PS	GR	GSP
1	Mantener la Tasa de mortalidad por suicidio en 5,3 por cien mil habitantes en el Municipio de Guarne al 2023.	SP	100%	SP	SP	50%	SP	100%	SP	SP	100%	100%	SP
2	Reducir la tasa de mortalidad por Enfermedades isquémicas del corazón a 86,35 en el municipio de Guarne para el año de 2023	SP	87%	SP	sp	92%	SP	SP	102%	SP	100%	100%	SP
3	Mantener la cobertura dosis de triple viral mayor o igual al 95%. en el municipio de Guarne al año 2023	SP	101%	SP	SP	100%	SP	SP	122%	SP	SP	100%	SP
4	Aumentar la cobertura de aseguramiento en salud a 90% para el año 2023 en el municipio de Guarne	SP	sp	0%	SP	SP	100%	SP	SP	80%	100%	SP	92%
5	Reducir la tasa de fecundidad en mujeres entre 15 a 19 años de edad a 26,37 en el municipio d Guarne al 2023	SP	50%	SP	sp	100%	SP	100%	SP	SP	100%	SP	SP
6	Reducir la tasa de mortalidad por Enfermedades cerebrovasculares a 19,8 muertes por cien mil habitantes en el municipio de Guarne para el año 2023	SP	75%	SP	SP	100%	SP	SP	50%	SP	SP	100%	SP
7	Mantener en cero la tasa de mortalidad por desnutrición en menores de 5 años de edad a 2023 en el municipio d Guarne	SP	0%	SP	SP	26%	SP	SP	77%	SP	SP	SP	100%
8	Reducir la tasa de incidencia por exposición rábica a 458 casos por cien mil habitantes en el municipio de Guarne al 2023	SP	100%	SP	SP	101%	SP	SP	100%	SP	SP	100%	SP
9	Reducir la tasa de mortalidad por accidente de transito a 25 defunciones por cien mil habitantes en el municipio de Guarne al 2023	SP	100%	SP	SP	0%	SP	SP	100%	SP	SP	SP	100%
10	Aumentar el aseguramiento en salud de la población de la economía informal al 64% para el año 2023 en el municipio de Guarne	SP	50%	SP	100%	100%	SP	SP	100%	SP	SP	SP	SP
11	Reducir la tasa de incidencia de intento de suicidio a 65 por cien mil habitantes en el Municipio de Guarne al 2023.	SP	17%	SP	SP	100%	SP	SP	100%	SP	SP	SP	SP
12	Disminuir la Tasa de mortalidad por IRA a 10,29 en el municipio de Guarne al año 2023	SP	100%	SP	SP	200%	SP	SP	33%	SP	100%	100%	SP
13	Mantente al 100% la Inspeccion y vigilancia de los restaurantes escolares en el Municipio de Guarne al 2023	SP	0%	SP	SP	100%	SP	108%	SP	SP	SP	SP	100%
14	Reducir la tasa de mortalidad por Vih a 1.7 por cada cien mil habitantes en el municipio de Guarne al año 2023	SP	100%	SP	SP	100%	SP	SP	100%	SP	100%	SP	SP
15	Reducir el porcentaje de nacido vivo con bajo peso al nacer en 11,4% o menos para el año 2023 en el municipio de Guarne	SP	76%	SP	SP	75%	SP	SP	67%	SP	SP	SP	100%
16	Mantener la Tasa de incidencia de violencia contra la mujer a 414,9 en el Municipio de Guarne al año 2023	SP	100%	SP	SP	0%	SP	SP	0%	SP	SP	100%	SP



En relación con la eficacia técnica operativa de los años 2023 según lo programado, podemos evidenciar que se viene trabajando adecuadamente para el cumplimiento de lo programado en las líneas operativas, con un indicador de cumplimiento para la totalidad de los de las metas establecidas es del 100 a excepción de la cobertura de aseguramiento en salud a que se tiene un cumplimiento de las actividades realizadas para el logro de la meta establecida del 92% para el año 2023 en el municipio de Guarne.



Alcaldía de
Guarne

Eficacia Financiera 2020



MINISTERIO DE SALUD
Y PROTECCIÓN SOCIAL

Departamento: MU 5318 - MUNICIPIO DE GUARNE
Municipio: 01/01/2020 - 31/12/2023 (Periodo 2020-2023)
Desagregación: Línea Operativa

>= 80 % <= 100 %
>= 60 % < 80 %
= 0 % < 60 %
> 100 %
Ejecutar / Sin progra

EFICACIA FINANCIERA ANUAL 2020

Índice Eficacia Financiera : 66,92

Dimensión	Componente	Línea Operativa	Valor Programado	Valor Ejecutado	Porcentaje de Cumplimiento %
Convivencia social y salud mental	Promoción de la salud mental y la convivencia	Gestión de riesgo en salud	\$57.200.000,00	\$51.200.000,00	89,51
Convivencia social y salud mental	Promoción de la salud mental y la convivencia	Promoción de la salud	\$20.000.000,00	\$0,00	0
Transversal gestión diferencial de poblaciones vulnerables	Envejecimiento y vejez	Gestión de la salud pública	\$15.728.883.912,00	\$7.515.572.637,00	47,78
Transversal gestión diferencial de poblaciones vulnerables	Envejecimiento y vejez	Promoción de la salud	\$22.500.000,00	\$0,00	0
Transversal gestión diferencial de poblaciones vulnerables	Envejecimiento y vejez	Gestión de riesgo en salud	\$269.090.370,00	\$253.590.000,00	94,24
Vida saludable y enfermedades transmisibles	Enfermedades emergentes, re-emergentes y desatendidas	Gestión de riesgo en salud	\$4.000.000,00	\$4.000.000,00	100
Vida saludable y enfermedades transmisibles	Enfermedades emergentes, re-emergentes y desatendidas	Promoción de la salud	\$1.000.000,00	\$1.000.000,00	100
Fortalecimiento de la autoridad sanitaria para la gestión en salud	Fortalecimiento de la autoridad sanitaria	Gestión de la salud pública	\$300.000,00	\$0,00	0
Fortalecimiento de la autoridad sanitaria para la gestión en salud	Fortalecimiento de la autoridad sanitaria	Promoción de la salud	\$2.310.939,00	\$0,00	0
Sexualidad, derechos sexuales y reproductivos	Prevención y atención integral en salud sexual y reproductiva desde un enfoque de derechos	Promoción de la salud	\$20.310.000,00	\$20.310.000,00	100
Vida saludable y condiciones no transmisibles	Modos, condiciones y estilos de vida saludables	Gestión de riesgo en salud	\$21.300.000,00	\$21.300.000,00	100
Vida saludable y condiciones no transmisibles	Modos, condiciones y estilos de vida saludables	Promoción de la salud	\$220.000.000,00	\$120.000.000,00	54,55
Seguridad alimentaria y nutricional	Inocuidad y calidad de los alimentos	Gestión de la salud pública	\$1.934.743.088,00	\$1.360.092.633,00	71,03
Salud ambiental	Habitat saludable	Gestión de riesgo en salud	\$18.750.000,00	\$18.500.000,00	98,67
Salud ambiental	Habitat saludable	Gestión de la salud pública	\$40.539.755,00	\$40.520.000,00	99,95
Salud pública en emergencias y desastres	Gestión integral de riesgos en emergencias y desastres	Gestión de la salud pública	\$1.400.000,00	\$1.400.000,00	100
Salud y ámbito laboral	Seguridad y salud en el trabajo	Promoción de la salud	\$1.750.000,00	\$1.000.000,00	57,14
TOTAL			\$18.344.278.064,00	\$9.408.485.260,00	

Municipio de Guarne, Antioquia, Colombia. - NIT:890982055-7
Carrera 50 No.50-02, Parque Principal - Código Postal: 054050 - Teléfono: (604)551 00 25
gestiondocumental@guarne-antioquia.gov.co - www.guarne-antioquia.gov.co

@alcaldiaGuarne   



Alcaldía de
Guarne

2021



MINISTERIO DE SALUD
Y PROTECCIÓN SOCIAL

Departamento:

Municipio:

Periodo:

Desagregación:

MU 5318 - MUNICIPIO DE GUARNE

01/01/2020 - 31/12/2023 (Periodo 2020-2023)

Línea Operativa

>= 80 % <= 100 %
>= 60 % < 80 %
>= 0 % < 60 %
> 100 %
Ejecutar / Sin progr.

EFICACIA FINANCIERA ANUAL 2021

Índice Eficacia Financiera : 97,18

Dimensión	Componente	Línea Operativa	Valor Programado	Valor Ejecutado	Porcentaje de Cumplimiento %
Convivencia social y salud mental	Promoción de la salud mental y la convivencia	Gestión de riesgo en salud	\$37.000.000,00	\$19.000.000,00	33,33
Transversal gestión diferencial de poblaciones vulnerables	Envejecimiento y vejez	Gestión de la salud pública	\$13.005.631.069,00	\$12.917.631.069,00	99,34
Transversal gestión diferencial de poblaciones vulnerables	Envejecimiento y vejez	Gestión de riesgo en salud	\$30.000.000,00	\$20.000.000,00	66,67
Vida saludable y enfermedades transmisibles	Enfermedades emergentes, re-emergentes y desatendidas	Gestión de riesgo en salud	\$27.000.000,00	\$2.000.000,00	7,41
Vida saludable y enfermedades transmisibles	Enfermedades emergentes, re-emergentes y desatendidas	Promoción de la salud	\$2.000.000,00	\$2.000.000,00	100
Fortalecimiento de la autoridad sanitaria para la gestión en salud	Fortalecimiento de la autoridad sanitaria	Gestión de la salud pública	\$4.310.939,00	\$4.310.939,00	100
Sexualidad, derechos sexuales y reproductivos	Prevención y atención integral en salud sexual y reproductiva desde un enfoque de derechos	Promoción de la salud	\$23.000.000,00	\$23.000.000,00	100
Vida saludable y condiciones no transmisibles	Modos, condiciones y estilos de vida saludables	Gestión de riesgo en salud	\$250.000.000,00	\$0,00	0
Vida saludable y condiciones no transmisibles	Modos, condiciones y estilos de vida saludables	Promoción de la salud	\$220.000.000,00	\$220.000.000,00	100
Seguridad alimentaria y nutricional	Inocuidad y calidad de los alimentos	Gestión de la salud pública	\$1.042.342.987,00	\$1.038.842.987,00	99,66
Salud ambiental	Hábitat saludable	Gestión de riesgo en salud	\$18.750.000,00	\$18.750.000,00	100
Salud ambiental	Hábitat saludable	Gestión de la salud pública	\$40.539.755,00	\$40.539.755,00	100
Salud pública en emergencias y desastres	Gestión integral de riesgos en emergencias y desastres	Gestión de la salud pública	\$2.438.447,00	\$0,00	0
Salud y ámbito laboral	Seguridad y salud en el trabajo	Promoción de la salud	\$7.438.447,00	\$7.438.447,00	100
TOTAL			\$14.728.451.644,00	\$14.313.513.197,00	

En cuanto a la eficacia financiera se observa un cambio positivo pasando de un 66,92% en el año 2020 a un índice de eficacia financiera del 97,18% en el año 2021, lo que permite evidenciar que los resultados esperados en

Municipio de Guarne, Antioquia, Colombia. - NIT:890982055-7
Carrera 50 No.50-02, Parque Principal - Código Postal: 054050 - Teléfono: (604)551 00 25
gestiondocumental@guarne-antioquia.gov.co - www.guarne-antioquia.gov.co

@alcaldiaguarne   

gran medida fueron alcanzados, sin embargo, acciones evidenciaron una ejecución baja con relación a los recursos comprometidos, por lo que se debe realizar un análisis de las dificultades presentadas para el incumplimiento y establecer estrategias para avanzar en logro de las metas establecidas.



Alcaldía de
Guarne

Índice Eficacia Financiera 2022



MINISTERIO DE SALUD
Y PROTECCIÓN SOCIAL

Departamento: MU 5318 - MUNICIPIO DE GUARNE
Municipio: 01/01/2020 - 31/12/2023
Periodo: (Periodo 2020-2023)
Desagregación: Línea Operativa

>= 80 % <= 100 %
>= 60 % < 80 %
>= 0 % < 60 %
> 100 %
Sin ejecutar / Sin programar

EFICACIA FINANCIERA ANUAL 2022

Índice Eficacia Financiera : 27,19

Dimensión	Componente	Línea Operativa	Valor Programado	Valor Ejecutado	Porcentaje de Cumplimiento %
Convivencia social y salud mental	Promoción de la salud mental y la convivencia	Gestión de riesgo en salud	\$31.000.000,00	\$12.036.025,00	38,83
Convivencia social y salud mental	Promoción de la salud mental y la convivencia	Promoción de la salud	\$46.200.000,00	\$39.400.000,00	85,28
Transversal gestión diferencial de poblaciones vulnerables	Envejecimiento y vejez	Gestión de la salud pública	\$15.619.583.912,00	\$3.541.708.507,00	22,67
Transversal gestión diferencial de poblaciones vulnerables	Envejecimiento y vejez	Gestión de riesgo en salud	\$223.590.370,00	\$23.500.000,00	10,51
Vida saludable y enfermedades transmisibles	Enfermedades emergentes, re-emergentes y desatendidas	Gestión de riesgo en salud	\$4.000.000,00	\$1.500.000,00	37,5
Vida saludable y enfermedades transmisibles	Enfermedades emergentes, re-emergentes y desatendidas	Promoción de la salud	\$1.000.000,00	\$500.000,00	50
Fortalecimiento de la autoridad sanitaria para la gestión en salud	Fortalecimiento de la autoridad sanitaria	Gestión de la salud pública	\$316.939.000,00	\$202.656.870,00	63,94
Fortalecimiento de la autoridad sanitaria para la gestión en salud	Fortalecimiento de la autoridad sanitaria	Promoción de la salud	\$2.000.000,00	\$2.000.000,00	100
Sexualidad, derechos sexuales y reproductivos	Prevención y atención integral en salud sexual y reproductiva desde un enfoque de derechos	Promoción de la salud	\$20.310.000,00	\$3.200.000,00	15,76
Vida saludable y condiciones no transmisibles	Modos, condiciones y estilos de vida saludables	Gestión de riesgo en salud	\$241.300.000,00	\$8.000.000,00	3,32
Seguridad alimentaria y nutricional	Inocuidad y calidad de los alimentos	Gestión de la salud pública	\$1.914.432.149,00	\$1.148.481.243,00	59,99
Salud ambiental	Habitat saludable	Gestión de riesgo en salud	\$18.750.000,00	\$16.250.000,00	86,67
Salud ambiental	Habitat saludable	Gestión de la salud pública	\$40.539.755,00	\$11.250.000,00	27,75
Salud pública en emergencias y desastres	Gestión integral de riesgos en emergencias y desastres	Gestión de la salud pública	\$1.400.000,00	\$1.400.000,00	100
Salud y ámbito laboral	Seguridad y salud en el trabajo	Promoción de la salud	\$1.750.000,00	\$1.750.000,00	100
TOTAL			\$18.482.795.186,00	\$5.013.632.645,00	

Municipio de Guarne, Antioquia, Colombia. - NIT:890982055-7
Carrera 50 No.50-02, Parque Principal - Código Postal: 054050 - Teléfono: (604)551 00 25
gestiondocumental@guarne-antioquia.gov.co - www.guarne-antioquia.gov.co

Índice Eficacia Financiera 2023

En el siguiente cuadro se observa que índice de eficacia financiera para el año 2023, que corresponde a lo ejecutado con respecto a lo programado fue del 100%, la cual es un el cual evidencia un avance en el fortalecimiento del proceso de planeación y evaluación del Planes de acciones, observándose la asignación de los recursos de acuerdo a las prioridades necesidades que existen en el territorio, y realizar acciones coherentes a estas necesidades y de acuerdo a los recursos comprometidos.



MINISTERIO DE SALUD
Y PROTECCIÓN SOCIAL



Alcaldía de
Guarne

EFICACIA FINANCIERA AN EFICACIA FINANCIER EFICACIA FINANCIERA ANUAL 2

Departamento:
Municipio:
Periodo:
Desagregación:

MU 5318 - MUNICIPIO DE GUARNE
01/01/2020 - 31/12/2023 (Periodo 2020-2023)
Meta Sanitaria del componente o meta de produc

>= 80 % <= 100 %
>= 60 % < 80 %
>= 0 % < 60 %
> 100 %
Sin ejecutar / Sin programar

Indice Eficacia Financiera : 100

Dimensión	Componente	Meta Sanitaria del componente o meta de producto	Valor Programado	Valor Ejecutado	Porcentaje de Cumplimiento %
Convivencia social y salud mental	Promoción de la salud mental y la convivencia	Realizar visitas a las IPS, para verificar acompañamiento y seguimiento a los casos de intento de suicidios presentados.	\$4.000.000,00	\$4.000.000,00	100
Convivencia social y salud mental	Promoción de la salud mental y la convivencia	Realizar apoyo de rehabilitación a personas con consumo de sustancias psicoactivas	\$40.000.000,00	\$40.000.000,00	100
Convivencia social y salud mental	Promoción de la salud mental y la convivencia	Realizar campañas de gestión del riesgo en temas de trastornos mentales	\$127.751.129,00	\$127.751.129,00	100
Transversal gestión diferencial de poblaciones vulnerables	Envejecimiento y vejez	Campañas de promoción de la afiliación al Régimen Subsidiado	\$12.000.000,00	\$12.000.000,00	100
Transversal gestión diferencial de poblaciones vulnerables	Envejecimiento y vejez	Realizar actividades de promoción y mantenimiento de la salud en casa	\$77.933.539,00	\$77.933.536,00	100
Transversal gestión diferencial de poblaciones vulnerables	Envejecimiento y vejez	Realizar Plan de atención a sectores afectados por la pandemia COVID 19	\$10.000.000,00	\$10.000.000,00	100
Vida saludable y enfermedades transmisibles	Enfermedades emergentes, re-emergentes y desatendidas	Mantener cobertura en vacunación en menores de 5 años	\$12.000.000,00	\$12.000.000,00	100
Vida saludable y enfermedades transmisibles	Enfermedades emergentes, re-emergentes y desatendidas	Mantener en 0 la tasa de mortalidad por Tuberculosis	\$12.000.000,00	\$12.000.000,00	100
Vida saludable y enfermedades transmisibles	Enfermedades emergentes, re-emergentes y desatendidas	Implementación Plan de Intervención del riesgo de Pandemias	\$15.000.000,00	\$15.000.000,00	100
Fortalecimiento de la autoridad sanitaria para la gestión en salud	Fortalecimiento de la autoridad sanitaria	Aumentar cobertura de afiliación al Régimen Subsidiado	\$21.326.699.714,07	\$21.326.699.711,07	100
Fortalecimiento de la autoridad sanitaria para la gestión en salud	Fortalecimiento de la autoridad sanitaria	Disminuir la atención de la PPNA (Población Pobre no Afiliada)	\$240.612.878,00	\$240.612.878,00	100
Sexualidad, derechos sexuales y reproductivos	Prevención y atención integral en salud sexual y reproductiva desde un enfoque de derechos	Realizar campañas de promoción sobre salud sexual y reproductiva	\$2.000.000,00	\$2.000.000,00	100
Sexualidad, derechos sexuales y reproductivos	Prevención y atención integral en salud sexual y reproductiva desde un enfoque de derechos	Realizar promoción y entrega de métodos anticonceptivos en la población vulnerable del municipio	\$19.000.000,00	\$19.000.000,00	100
Vida saludable y condiciones no transmisibles	Modos, condiciones y estilos de vida saludables	Campañas de prevención de enfermedades cardiovasculares	\$40.000.000,00	\$40.000.000,00	100
Vida saludable y condiciones no transmisibles	Modos, condiciones y estilos de vida saludables	Adultos mayores en programa de atención y protección integral	\$40.000.000,00	\$40.000.000,00	100
Seguridad alimentaria y nutricional	Inocuidad y calidad de los alimentos	Realizar inspección, vigilancia y control sanitario a los restaurantes escolares.	\$30.000.000,00	\$30.000.000,00	100
Seguridad alimentaria y nutricional	Inocuidad y calidad de los alimentos	Entrega de complementos alimentarios a familias vulnerables.	\$80.000.000,00	\$80.000.000,00	100
Salud ambiental	Hábitat saludable	Lograr cobertura de vacunación de gatos y perros	\$213.235.649,00	\$213.235.649,00	100
Salud pública en emergencias y desastres	Gestión integral de riesgos en emergencias y desastres	Apoyar el 100% de las emergencias presentadas en el municipio.	\$3.000.000,00	\$3.000.000,00	100
Salud y ámbito laboral	Seguridad y salud en el trabajo	Realizar campañas de prevención de accidentes laborales en los trabajadores informales	\$3.000.000,00	\$3.000.000,00	100
TOTAL			\$22.308.232.909,07	\$22.308.232.903,07	

Municipio de Guarne, Antioquia, Colombia. - NIT:890982055-7

Carrera 50 No.50-02, Parque Principal - Código Postal: 054050 - Teléfono: (604)551 00 25
gestiondocumental@guarne-antioquia.gov.co - www.guarne-antioquia.gov.co



Alcaldía de Guarne

3. Eficiencia

EFICIENCIA OPERATIVA ANUAL Y TRIMESTRAL DE RESULTADOS DE LOS PTS

Vigencia 2020

MINISTERIO DE SALUD Y PROTECCIÓN SOCIAL			2019	2020	2021	2022
EFICIENCIA OPERATIVA ANUAL Y TRIMESTRAL DE RESULTADOS DE LOS PTS			100%	100%	100%	100%
Período 01/01/2020 - 31/12/2021			100%	100%	100%	100%
Entidad Ejecutora	Dimensión	Componento	Meta de Resultado	Valor Trimestral	Indicador	Porcentaje de cumplimiento anual %
MUNICIPIO DE GUARNE	Salud reproductiva y salud mental	Protección de la salud mental y la reproductiva	Mejorar la tasa de mortalidad por suicidio en 0,3 por cada mil habitantes en el municipio de Guarne al 2023.	5,0000	Tasa de mortalidad por suicidio	0
MUNICIPIO DE GUARNE	Transversal gestión diferencial de poblaciones vulnerables	Empoderamiento y apoyo	Reducir la tasa de mortalidad por enfermedades infecciosas del COVID-19 en el municipio de Guarne para el año 2023	50,0000	Tasa de mortalidad por enfermedades infecciosas del COVID-19	0,00
MUNICIPIO DE GUARNE	Salud saludable y enfermedades transmisibles	Enfermedades infecciosas, reproductivas y enfermedades	Mantener la cobertura de vacunación a 95%, en el municipio de Guarne al año 2023	50,0000	Cobertura de vacunación	0,00
MUNICIPIO DE GUARNE	Fortalecimiento de la autoridad sanitaria para la gestión en salud	Fortalecimiento de la autoridad sanitaria	Aumentar la cobertura de aseguramiento en salud a 90% para el año 2023 en el municipio de Guarne	90,0000	Cobertura de aseguramiento en salud	0
MUNICIPIO DE GUARNE	Seguridad, derechos sexuales y reproductivos	Protección y atención integral en salud sexual y reproductiva desde un enfoque de derechos	Reducir la tasa de mortalidad por VIH a 0,7 por cada mil habitantes en el municipio de Guarne al 2023	0,0000	Tasa de mortalidad por VIH	0
MUNICIPIO DE GUARNE	Salud saludable y enfermedades transmisibles	Enfermedades infecciosas, reproductivas y enfermedades	Reducir la tasa de mortalidad por enfermedades cardiovasculares a 30,0 muertes por cada mil habitantes en el municipio de Guarne para el año 2023	10,0000	Tasa de mortalidad por enfermedades cardiovasculares	0,00
MUNICIPIO DE GUARNE	Seguridad alimentaria y nutricional	Disponibilidad y calidad de los alimentos	Mejorar en caso de la tasa de mortalidad por desnutrición en menores de 5 años de edad a 2023 en el municipio de Guarne	0,0000	Tasa de mortalidad por desnutrición en menores de 5 años	0
MUNICIPIO DE GUARNE	Salud zoonótica	Habitat saludable	Mantener la tasa de incidencia por zoonosis infecciosas a 100 casos por cada mil habitantes en el municipio de Guarne al año 2023	100,0000	Tasa de incidencia por zoonosis infecciosas	0,00
MUNICIPIO DE GUARNE	Salud pública en emergencias y desastres	Atención integral de riesgos en emergencias y desastres	Reducir la tasa de mortalidad por accidentes de tránsito a 25 fallecidos por cada mil habitantes en el municipio de Guarne al año 2023	25,0000	Tasa de mortalidad por accidentes de tránsito	0,00
MUNICIPIO DE GUARNE	Salud y ámbito laboral	Seguridad y salud en el trabajo	Aumentar el aseguramiento en salud de la población de la zona urbana de Guarne al año 2023 en el municipio de Guarne	60,0000	Cobertura de aseguramiento en salud de la zona urbana	0,00
MUNICIPIO DE GUARNE	Comunidad social y salud mental	Protección de la salud mental y la reproductiva	Reducir la tasa de mortalidad de infante de 0,5 por cada mil habitantes en el municipio de Guarne al año 2023	0,0000	Tasa de mortalidad de infante	0,00
MUNICIPIO DE GUARNE	Transversal gestión diferencial de poblaciones vulnerables	Empoderamiento y apoyo	Reducir la tasa de mortalidad por enfermedades infecciosas del COVID-19 en el municipio de Guarne para el año 2023	50,0000	Tasa de mortalidad por enfermedades infecciosas del COVID-19	0,00
MUNICIPIO DE GUARNE	Salud saludable y enfermedades transmisibles	Enfermedades infecciosas, reproductivas y enfermedades	Mejorar la Tasa de mortalidad por IRA a 30,28 en el municipio de Guarne al año 2023	10,0000	Tasa de mortalidad por IRA	0,00
MUNICIPIO DE GUARNE	Fortalecimiento de la autoridad sanitaria para la gestión en salud	Fortalecimiento de la autoridad sanitaria	Mantener al menos la cobertura y vigilancia de los asegurados afiliados en el municipio de Guarne al 2023	100,0000	Cobertura de vigilancia y registros a asegurados	0
MUNICIPIO DE GUARNE	Seguridad, derechos sexuales y reproductivos	Protección y atención integral en salud sexual y reproductiva desde un enfoque de derechos	Reducir la tasa de mortalidad por VIH a 0,7 por cada mil habitantes en el municipio de Guarne al año 2023	1,0000	Tasa de mortalidad por VIH	0,00
MUNICIPIO DE GUARNE	Salud saludable y enfermedades transmisibles	Enfermedades infecciosas, reproductivas y enfermedades	Reducir la tasa de mortalidad por enfermedades cardiovasculares a 30,0 muertes por cada mil habitantes en el municipio de Guarne para el año 2023	10,0000	Tasa de mortalidad por enfermedades cardiovasculares	0,00
MUNICIPIO DE GUARNE	Seguridad alimentaria y nutricional	Disponibilidad y calidad de los alimentos	Reducir el porcentaje de niños con bajo peso en el municipio de Guarne a 10,20% para el año 2023 en el municipio de Guarne	10,0000	Porcentaje de niños con bajo peso en el municipio de Guarne	0,00
MUNICIPIO DE GUARNE	Comunidad social y salud mental	Protección de la salud mental y la reproductiva	Mejorar la tasa de mortalidad por suicidio en 0,3 por cada mil habitantes en el municipio de Guarne al 2023	5,0000	Tasa de mortalidad por suicidio	0,00
MUNICIPIO DE GUARNE	Transversal gestión diferencial de poblaciones vulnerables	Empoderamiento y apoyo	Reducir la Tasa de incidencia de zoonosis infecciosas a 100 casos por cada mil habitantes en el municipio de Guarne al año 2023	100,0000	Tasa de incidencia de zoonosis infecciosas	0,00
MUNICIPIO DE GUARNE	Salud saludable y enfermedades transmisibles	Enfermedades infecciosas, reproductivas y enfermedades	Mejorar la Tasa de mortalidad por IRA a 30,28 en el municipio de Guarne al año 2023	10,0000	Tasa de mortalidad por IRA	0,00
MUNICIPIO DE GUARNE	Fortalecimiento de la autoridad sanitaria para la gestión en salud	Fortalecimiento de la autoridad sanitaria	Aumentar la cobertura de aseguramiento en salud al 90% en el municipio de Guarne al año 2023	90,0000	Cobertura de aseguramiento en salud	0

Municipio de Guarne, Antioquia, Colombia. - NIT:890982055-7
 Carrera 50 No.50-02, Parque Principal - Código Postal: 054050 - Teléfono: (604)551 00 25
 gestiondocumental@guarne-antioquia.gov.co - www.guarne-antioquia.gov.co





MINISTERIO DE SALUD Y PROTECCIÓN SOCIAL		EFICIENCIA OPERATIVA ANUAL Y TRIMESTRAL DE RESULTADOS DE LOS PTS		= 90 % = 100 % = 80 % = 90 % = 70 % = 80 % = 60 % = 70 % = 50 % = 60 % Sin alcanzar / Sin porcentaje		
Periodo 01/01/2020 - 31/12/2023						
Año 2021						
Entidad Territorial	Dimensión	Componente	Objetivo de Resultado	Valor Cuantitativo	Indicador	Porcentaje
MUNICIPIO DE GUARNE	Convivencia social y salud mental	Promoción de la salud mental y la cohesión	Mantener la Tasa de mortalidad por suicidio en 3,3 por cien mil habitantes en el Municipio de Guarne al 2023.	5,000	Tasa de mortalidad por suicidio	98
MUNICIPIO DE GUARNE	Transversal gestión diferencial de poblaciones vulnerables	Envejecimiento y vejez	Reducir la tasa de mortalidad por enfermedades isquémicas del corazón a 96,35 en el municipio de Guarne para el año de 2023.	98,000	Tasa de mortalidad por enfermedad e enfermedades isquémicas del corazón	102
MUNICIPIO DE GUARNE	Vida saludable y enfermedades transmisibles	Enfermedades emergentes, re-emergentes y zoonóticas	Mantener la cobertura dosis de triple viral mayor a igual al 93% en el municipio de Guarne al año 2023.	98,000	Cobertura de terceras dosis del biológico de triple viral	100
MUNICIPIO DE GUARNE	Fortalecimiento de la autoridad sanitaria para la gestión en salud	Fortalecimiento de la autoridad sanitaria	Aumentar la cobertura de aseguramiento en salud a 90% para el año 2023 en el municipio de Guarne.	98,000	Cobertura de aseguramiento en salud	100
MUNICIPIO DE GUARNE	Sexualidad, derechos sexuales y reproductivos	Prevención y atención integral en salud sexual y reproductiva desde un enfoque de derechos	Reducir la tasa de fecundidad en mujeres entre 15 a 19 años de edad a 26,37 en el municipio de Guarne al 2023.	26,5700	Tasa de fecundidad en mujeres entre 15-19 años de edad	100
MUNICIPIO DE GUARNE	Vida saludable y condiciones no transmisibles	Modelos, condiciones y estilos de vida saludables	Reducir la tasa de mortalidad por enfermedades cardiovasculares a 12,8 muertes por cien mil habitantes en el municipio de Guarne para el año 2023.	13,8000	Tasa de mortalidad por enfermedades cardiovasculares	9
MUNICIPIO DE GUARNE	Seguridad alimentaria y nutricional	Inocuidad y calidad de los alimentos	Mantener en cero la tasa de mortalidad por desnutrición en menores de 5 años de edad a 2023 en el municipio de Guarne.	0,0000	Tasa de mortalidad por desnutrición en menor de 5 años	99
MUNICIPIO DE GUARNE	Salud ambiental	Hábitat saludable	Reducir la tasa de incidencia por exposición téxica a 458 casos por cien mil habitantes en el municipio de Guarne al 2023.	458,0000	Tasa de incidencia por exposición téxica	104
MUNICIPIO DE GUARNE	Salud pública en emergencias y desastres	Gestión integral de riesgos en emergencias y desastres	Reducir la tasa de mortalidad por accidente de tránsito a 29 defunciones por cien mil habitantes en el municipio de Guarne al año 2023.	29,0000	Tasa de mortalidad por accidentes de transporte terrestre	9
MUNICIPIO DE GUARNE	Salud y ámbito laboral	Seguridad y salud en el trabajo	Aumentar el aseguramiento en salud de la población de la economía informal al 90% para el año 2023 en el municipio de Guarne.	90,0000	Cobertura en aseguramiento en salud de los trabajadores informales	100
MUNICIPIO DE GUARNE	Convivencia social y salud mental	Promoción de la salud mental y la convivencia	Reducir la tasa de incidencia de intento de suicidio a 60 por cien mil habitantes en el Municipio de Guarne al 2023.	60,0000	Tasa de incidencia por intento de suicidio	100
MUNICIPIO DE GUARNE	Transversal gestión diferencial de poblaciones vulnerables	Envejecimiento y vejez	Reducir la Tasa de mortalidad por enfermedades isquémicas del corazón a 96,35 en el municipio de Guarne para el año de 2023.	98,0000	Tasa de mortalidad por enfermedades isquémicas del corazón	92
MUNICIPIO DE GUARNE	Vida saludable y enfermedades transmisibles	Enfermedades emergentes, re-emergentes y zoonóticas	Disminuir la Tasa de mortalidad por IRA a 10,29 en el municipio de Guarne al año 2023.	10,2900	Tasa de mortalidad por IRA	100
MUNICIPIO DE GUARNE	Fortalecimiento de la autoridad sanitaria para la gestión en salud	Fortalecimiento de la autoridad sanitaria	Mantener el 100% la inspección y vigilancia de los restaurantes escotanes en el Municipio de Guarne al 2021.	100,0000	Porcentaje de visitas de inspección y vigilancia a restaurantes escotanes	100
MUNICIPIO DE GUARNE	Sexualidad, derechos sexuales y reproductivos	Prevención y atención integral en salud sexual y reproductiva desde un enfoque de derechos	Reducir la tasa de mortalidad por VIH a 1,7 por cada cien mil habitantes en el municipio de Guarne al año 2023.	1,7000	Tasa de mortalidad por VIH	100
MUNICIPIO DE GUARNE	Vida saludable y condiciones no transmisibles	Modelos, condiciones y estilos de vida saludables	Reducir la tasa de mortalidad por enfermedades cardiovasculares a 12,8 muertes por cien mil habitantes en el municipio de Guarne para el año 2023.	13,8000	Tasa de mortalidad por enfermedades cardiovasculares	100
MUNICIPIO DE GUARNE	Seguridad alimentaria y nutricional	Inocuidad y calidad de los alimentos	Reducir el porcentaje de nacido vivo con bajo peso al nacer a 10,26% para el año 2023 en el municipio de Guarne.	10,2600	Porcentaje de nacido vivo con bajo al nacer	96
MUNICIPIO DE GUARNE	Convivencia social y salud mental	Promoción de la salud mental y la convivencia	Mantener la Tasa de mortalidad por suicidio en 3,3 por cien mil habitantes en el Municipio de Guarne al 2023.	3,3000	Tasa de mortalidad por intento de suicidio	99
MUNICIPIO DE GUARNE	Transversal gestión diferencial de poblaciones vulnerables	Envejecimiento y vejez	Reducir la Tasa de incidencia de violencia contra la mujer a 434,3 en el Municipio de Guarne al año 2023.	434,3000	Tasa de incidencia de violencia contra la mujer	9
MUNICIPIO DE GUARNE	Vida saludable y enfermedades transmisibles	Enfermedades emergentes, re-emergentes y zoonóticas	Disminuir la Tasa de mortalidad por IRA a 10,29 en el municipio de Guarne al año 2023.	10,2900	Tasa de mortalidad por IRA	9
MUNICIPIO DE GUARNE	Fortalecimiento de la autoridad sanitaria para la gestión en salud	Fortalecimiento de la autoridad sanitaria	Aumentar la cobertura de aseguramiento en salud al 90% en el municipio de Guarne al año 2023.	90,0000	Cobertura de aseguramiento en salud	100

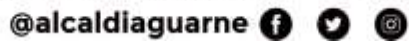


Alcaldía de Guarne

2022

MINISTERIO DE SALUD Y PROTECCIÓN SOCIAL				EFICIENCIA OPERATIVA ANUAL Y TRIMESTRAL DE RESULTADOS DE LOS PTS						
Periodo: 01/01/2022 - 31/12/2022										
Indicador	Componente	Resultado	Meta de Resultado	Evaluación						
				Valor Cuantitativo	Cumpl. 0-30 %	Cumpl. 31-60 %	Cumpl. 61-80 %	Cumpl. 81-100 %	Porcentaje de cumplimiento mensual	
Equidad social y salud mental	Incremento de la salud mental y la economía	Generar espacios que contribuyan al desarrollo de oportunidades y capacidades de la población que permitan el disfrute de la vida y el bienestar de las personas físicas, individuales y colectivas para el fortalecimiento de la salud mental, la convivencia y el desarrollo humano y social.	Mantener la Tasa de mortalidad por suicidios en 0,2 por cien mil habitantes en el Municipio de Guarne al 2022.	0,20	0	0	0	0	0	0
Vida saludable y enfermedades transmisibles	Enfermedades emergentes, re-emergentes y zoonóticas	Reducir de manera progresiva y sostenida la exposición a zoonosis y factores de riesgo zoonóticos, zoonosis y zoonosis que involucren al sistema de salud, integridad, sostenibilidad, vínculo y sostenibilidad de la atención de las emergencias y zoonosis producidas por las enfermedades transmisibles.	Mantener la cobertura de triple viral mayor o igual al 90% en el municipio de Guarne al año 2022	95,00	100	100	100	100	100	100
Fortalecimiento de la autoridad sanitaria para la gestión en salud	Fortalecimiento de la autoridad sanitaria	Controlar el riesgo técnico, entendido como la identificación de los eventos adversos de fallas de atención en los servicios de salud, y de la mayor carga de enfermedades por mortalidad y discapacidad evitable.	Aumentar la cobertura de aseguramiento en salud a 90% para el año 2022 en el municipio de Guarne	90,00	100	100	100	0	0	0
Seguridad, derechos sexuales y reproductivos	Prevención y atención integral en salud sexual y reproductiva desde un enfoque de derechos	Promover, generar y desarrollar medidas y mecanismos para garantizar condiciones sociales, económicas, políticas y culturales que involucren en el ejercicio pleno y autónomo de los derechos sexuales y reproductivos de las personas, grupos y comunidades, en el marco de los enfoques de género y diferencial, asegurando mejorar las condiciones de vulnerabilidad y garantizando la atención integral de las personas.	Reducir la tasa de mortalidad en mujeres entre 15 y 49 años de edad a 99,87 en el municipio de Guarne al 2022	99,87	0	100	100	0	0	100
Vida saludable y condiciones de trabajo	Modelo, condiciones y calidad de vida saludable	Reducir de manera progresiva y sostenida la exposición a los factores de riesgo modificables en todos los etapas del trayecto de vida	Reducir la tasa de mortalidad por enfermedades cardiovasculares a 19,8 muertes por cien mil habitantes en el municipio de Guarne para el año 2022	19,80	0	0	0	0	0	0
Seguridad alimentaria y nutricional	Disponibilidad y calidad de los alimentos	Responder por la seguridad alimentaria y nutricional de la población colombiana a través de la implementación, seguimiento y monitoreo de acciones preventivas, con el fin de asegurar la salud de las personas y el bienestar de las comunidades.	Mantener en cero la tasa de mortalidad por desnutrición en menores de 5 años de edad a 2022 en el municipio de Guarne	0,00	100	100	100	0	0	77
Salud ambiental	Habitat saludable	Contribuir al mejoramiento de las condiciones de vida de la población colombiana mediante la prevención, mitigación y control sanitario.	Reducir la tasa de incidencia por exposición directa a AFB1 (micro) por cien mil habitantes en el municipio de Guarne al 2022	388,00	100	100	100	100	100	100
Salud pública en emergencias y desastres	Resiliencia integral de riesgos en emergencias y desastres	Fortalecer la gestión del riesgo de desastres como una práctica sistémica, con el fin de garantizar la protección de las personas, comunidades y el ambiente, para reducir, prevenir, evitar y manejar las consecuencias de género, de emergencia o de desastre, por parte de todas las personas, asegurando la participación de las comunidades, acordeando a la capacidad propia y al mejoramiento de las condiciones de vida y salud de la población.	Reducir la tasa de mortalidad por accidentes de tránsito a 24 defunciones por cien mil habitantes en el municipio de Guarne al año 2022	24,00	0	0	0	0	0	100
Salud y género laboral	Seguridad y salud en el trabajo	Contribuir al mejoramiento de las condiciones de salud y medio ambiente de trabajo de la población trabajadora colombiana, mediante la promoción de las mejores prácticas y acciones, que permitan afectar positivamente el estado de bienestar y salud.	Aumentar el aseguramiento en salud de la población trabajadora informal al 80% para el año 2022 en el municipio de Guarne	80,00	0	100	100	0	0	100
Equidad social y salud mental	Incremento de la salud mental y la economía	Generar espacios que contribuyan al desarrollo de oportunidades y capacidades de la población que permitan el disfrute de la vida y el bienestar de las personas físicas, individuales y colectivas para el fortalecimiento de la salud mental, la convivencia y el desarrollo humano y social.	Reducir la tasa de incidencia de riesgo de suicidio a 88 por cien mil habitantes en el municipio de Guarne al 2022.	88,00	0	0	0	0	0	100
Fortalecer la gestión diferencial de poblaciones vulnerables	Empoderamiento y voces	Atender las determinantes poblacionales que involucren desigualdades sociales y vulnerabilidades en la primera infancia, infancia y adolescencia, empoderamiento y salud sexual y género, salud en poblaciones étnicas, discapacidad y violencia del conflicto.	Reducir la tasa de mortalidad por enfermedades respiratorias del menor de 5 años en el municipio de Guarne para el año de 2022	46,00	99,99	100	99,99	0	0	71
Vida saludable y enfermedades transmisibles	Enfermedades emergentes, re-emergentes y zoonóticas	Reducir de manera progresiva y sostenida la exposición a zoonosis y factores de riesgo zoonóticos, zoonosis y zoonosis que involucren al sistema de salud, integridad, sostenibilidad, vínculo y sostenibilidad de la atención de las emergencias y zoonosis producidas por las enfermedades transmisibles.	Incrementar la Tasa de mortalidad por IRA a 41,00 en el municipio de Guarne al año 2022	41,00	0	0	100	0	0	0
Fortalecimiento de la autoridad sanitaria para la gestión en salud	Fortalecimiento de la autoridad sanitaria	Controlar el riesgo técnico, entendido como la identificación de los eventos adversos de fallas de atención en los servicios de salud, y de la mayor carga de enfermedades por mortalidad y discapacidad evitable.	Mantener el 100% la inspección y vigilancia de los establecimientos médicos en el Municipio de Guarne al 2022	100,00	100	100	100	100	100	100
Seguridad, derechos sexuales y reproductivos	Prevención y atención integral en salud sexual y reproductiva desde un enfoque de derechos	Promover, generar y desarrollar medidas y mecanismos para garantizar condiciones sociales, económicas, políticas y culturales que involucren en el ejercicio pleno y autónomo de los derechos sexuales y reproductivos de las personas, grupos y comunidades, en el marco de los enfoques de género y diferencial, asegurando mejorar las condiciones de vulnerabilidad y garantizando la atención integral de las personas.	Reducir la tasa de mortalidad por VIH a 1,7 por cada cien mil habitantes en el municipio de Guarne al año 2022	1,70	0	0	0	0	0	100
Seguridad alimentaria y nutricional	Disponibilidad y calidad de los alimentos	Responder por la seguridad alimentaria y nutricional de la población colombiana a través de la implementación, seguimiento y monitoreo de acciones preventivas, con el fin de asegurar la salud de las personas y el bienestar de las comunidades.	Reducir el porcentaje de estado sobrepeso hasta para el año 2022 en el municipio de Guarne	66,20	99,99	100	0	0	0	41
Fortalecer la gestión diferencial de poblaciones vulnerables	Empoderamiento y voces	Atender las determinantes poblacionales que involucren desigualdades sociales y vulnerabilidades en la primera infancia, infancia y adolescencia, empoderamiento y salud sexual y género, salud en poblaciones étnicas, discapacidad y violencia del conflicto.	Mantener la tasa de incidencia de violencia intrafamiliar menor a 410,00 en el municipio de Guarne al año 2022.	410,00	0	0	0	0	0	0

Municipio de Guarne, Antioquia, Colombia. - NIT:890982055-7
 Carrera 50 No.50-02, Parque Principal - Código Postal: 054050 - Teléfono: (604)551 00 25
 gestiondocumental@guarne-antioquia.gov.co - www.guarne-antioquia.gov.co





Alcaldía de Guarne

2023

EFICIENCIA OPERATIVA ANUAL Y TRIMESTRAL DE RESULTADOS DE LOS PFS			2022		2023		2023		2023	
Periodo: 01/01/2022 - 31/12/2022			2022		2023		2023		2023	
Dimension	Componente	Resultados	Metas de Resultado	Valor Cuantitativo	Comp. Valor 2%	Comp. Valor 2%	Comp. Valor 2%	Comp. Valor 2%	Comp. Valor 2%	Porcentaje de Cumplimiento Anual
Convivencia social y salud comunitaria	Protección de la salud comunitaria y la convivencia	Generar acciones que permitan garantizar el desarrollo de las comunidades y organizaciones de la población que permitan el bienestar de la vida y el desarrollo de las comunidades y organizaciones para el fortalecimiento de la salud comunitaria y la convivencia en las comunidades rurales y urbanas.	Atender la Tasa de Incidencia por Accidentes en la zona rural y urbana del Municipio de Guarne al 2023.	0,0000	0,000	0,000	0,000	0,000	0,000	0,000
Transformación gerencial y administrativa de organizaciones	Emprendimientos y apoyo	Atender las necesidades de las comunidades rurales y urbanas que permitan garantizar el desarrollo de las comunidades y organizaciones para el fortalecimiento de la salud comunitaria y la convivencia en las comunidades rurales y urbanas.	Reducir la tasa de mortalidad por enfermedades infecciosas del sistema de salud en el municipio de Guarne para el año de 2023.	0,0000	0,000	0,000	0,000	0,000	0,000	0,000
Vida saludable y bienestar comunitario	Enfermedades infecciosas, parasitarias y zoonosis	Reducir la morbilidad progresiva y mortalidad por enfermedades infecciosas, parasitarias y zoonosis, y proporcionar para la salud comunitaria y la convivencia en las comunidades rurales y urbanas.	Atender la cobertura de los servicios de salud en el municipio de Guarne al año 2023.	0,0000	0,000	0,000	0,000	0,000	0,000	0,000
Fortalecimiento de la capacidad comunitaria para la gestión en salud	Fortalecimiento de la capacidad comunitaria	Atender las necesidades de las comunidades rurales y urbanas que permitan garantizar el desarrollo de las comunidades y organizaciones para el fortalecimiento de la salud comunitaria y la convivencia en las comunidades rurales y urbanas.	Atender la cobertura de los servicios de salud en el municipio de Guarne al año 2023.	0,0000	0,000	0,000	0,000	0,000	0,000	0,000
Seguridad, desarrollo comunitario y reproducción	Protección y desarrollo integral en salud comunitaria y convivencia	Atender las necesidades de las comunidades rurales y urbanas que permitan garantizar el desarrollo de las comunidades y organizaciones para el fortalecimiento de la salud comunitaria y la convivencia en las comunidades rurales y urbanas.	Reducir la tasa de mortalidad por enfermedades infecciosas del sistema de salud en el municipio de Guarne para el año 2023.	0,0000	0,000	0,000	0,000	0,000	0,000	0,000
Vida saludable y bienestar comunitario	Alcohol, enfermedades infecciosas y zoonosis	Atender las necesidades de las comunidades rurales y urbanas que permitan garantizar el desarrollo de las comunidades y organizaciones para el fortalecimiento de la salud comunitaria y la convivencia en las comunidades rurales y urbanas.	Reducir la tasa de mortalidad por enfermedades infecciosas del sistema de salud en el municipio de Guarne para el año 2023.	0,0000	0,000	0,000	0,000	0,000	0,000	0,000
Seguridad alimentaria y nutricional	Alimentación y nutrición de las comunidades	Atender las necesidades de las comunidades rurales y urbanas que permitan garantizar el desarrollo de las comunidades y organizaciones para el fortalecimiento de la salud comunitaria y la convivencia en las comunidades rurales y urbanas.	Reducir la tasa de mortalidad por enfermedades infecciosas del sistema de salud en el municipio de Guarne para el año 2023.	0,0000	0,000	0,000	0,000	0,000	0,000	0,000
Salud ambiental	Habitos saludables	Atender las necesidades de las comunidades rurales y urbanas que permitan garantizar el desarrollo de las comunidades y organizaciones para el fortalecimiento de la salud comunitaria y la convivencia en las comunidades rurales y urbanas.	Reducir la tasa de incidencia por enfermedades infecciosas del sistema de salud en el municipio de Guarne al 2023.	0,0000	0,000	0,000	0,000	0,000	0,000	0,000
Salud pública en prevención y promoción	Acción integral de prevención y promoción	Atender las necesidades de las comunidades rurales y urbanas que permitan garantizar el desarrollo de las comunidades y organizaciones para el fortalecimiento de la salud comunitaria y la convivencia en las comunidades rurales y urbanas.	Reducir la tasa de incidencia por enfermedades infecciosas del sistema de salud en el municipio de Guarne al año 2023.	0,0000	0,000	0,000	0,000	0,000	0,000	0,000
Salud y bienestar laboral	Seguridad y salud en el trabajo	Atender las necesidades de las comunidades rurales y urbanas que permitan garantizar el desarrollo de las comunidades y organizaciones para el fortalecimiento de la salud comunitaria y la convivencia en las comunidades rurales y urbanas.	Reducir la tasa de incidencia por enfermedades infecciosas del sistema de salud en el municipio de Guarne al año 2023.	0,0000	0,000	0,000	0,000	0,000	0,000	0,000
Convivencia social y salud comunitaria	Protección de la salud comunitaria y la convivencia	Generar acciones que permitan garantizar el desarrollo de las comunidades y organizaciones de la población que permitan el bienestar de la vida y el desarrollo de las comunidades y organizaciones para el fortalecimiento de la salud comunitaria y la convivencia en las comunidades rurales y urbanas.	Reducir la tasa de incidencia por Accidentes en la zona rural y urbana del Municipio de Guarne al 2023.	0,0000	0,000	0,000	0,000	0,000	0,000	0,000
Transformación gerencial y administrativa de organizaciones	Emprendimientos y apoyo	Atender las necesidades de las comunidades rurales y urbanas que permitan garantizar el desarrollo de las comunidades y organizaciones para el fortalecimiento de la salud comunitaria y la convivencia en las comunidades rurales y urbanas.	Reducir la tasa de mortalidad por enfermedades infecciosas del sistema de salud en el municipio de Guarne para el año de 2023.	0,0000	0,000	0,000	0,000	0,000	0,000	0,000
Vida saludable y bienestar comunitario	Enfermedades infecciosas, parasitarias y zoonosis	Reducir la morbilidad progresiva y mortalidad por enfermedades infecciosas, parasitarias y zoonosis, y proporcionar para la salud comunitaria y la convivencia en las comunidades rurales y urbanas.	Atender la cobertura de los servicios de salud en el municipio de Guarne al año 2023.	0,0000	0,000	0,000	0,000	0,000	0,000	0,000
Fortalecimiento de la capacidad comunitaria para la gestión en salud	Fortalecimiento de la capacidad comunitaria	Atender las necesidades de las comunidades rurales y urbanas que permitan garantizar el desarrollo de las comunidades y organizaciones para el fortalecimiento de la salud comunitaria y la convivencia en las comunidades rurales y urbanas.	Atender la cobertura de los servicios de salud en el municipio de Guarne al año 2023.	0,0000	0,000	0,000	0,000	0,000	0,000	0,000
Seguridad, desarrollo comunitario y reproducción	Protección y desarrollo integral en salud comunitaria y convivencia	Atender las necesidades de las comunidades rurales y urbanas que permitan garantizar el desarrollo de las comunidades y organizaciones para el fortalecimiento de la salud comunitaria y la convivencia en las comunidades rurales y urbanas.	Reducir la tasa de mortalidad por enfermedades infecciosas del sistema de salud en el municipio de Guarne al año 2023.	0,0000	0,000	0,000	0,000	0,000	0,000	0,000
Vida saludable y bienestar comunitario	Alcohol, enfermedades infecciosas y zoonosis	Atender las necesidades de las comunidades rurales y urbanas que permitan garantizar el desarrollo de las comunidades y organizaciones para el fortalecimiento de la salud comunitaria y la convivencia en las comunidades rurales y urbanas.	Reducir la tasa de mortalidad por enfermedades infecciosas del sistema de salud en el municipio de Guarne para el año 2023.	0,0000	0,000	0,000	0,000	0,000	0,000	0,000
Seguridad alimentaria y nutricional	Alimentación y nutrición de las comunidades	Atender las necesidades de las comunidades rurales y urbanas que permitan garantizar el desarrollo de las comunidades y organizaciones para el fortalecimiento de la salud comunitaria y la convivencia en las comunidades rurales y urbanas.	Reducir la tasa de mortalidad por enfermedades infecciosas del sistema de salud en el municipio de Guarne para el año 2023.	0,0000	0,000	0,000	0,000	0,000	0,000	0,000
Convivencia social y salud comunitaria	Protección de la salud comunitaria y la convivencia	Generar acciones que permitan garantizar el desarrollo de las comunidades y organizaciones de la población que permitan el bienestar de la vida y el desarrollo de las comunidades y organizaciones para el fortalecimiento de la salud comunitaria y la convivencia en las comunidades rurales y urbanas.	Atender la Tasa de Incidencia por Accidentes en la zona rural y urbana del Municipio de Guarne al 2023.	0,0000	0,000	0,000	0,000	0,000	0,000	0,000
Transformación gerencial y administrativa de organizaciones	Emprendimientos y apoyo	Atender las necesidades de las comunidades rurales y urbanas que permitan garantizar el desarrollo de las comunidades y organizaciones para el fortalecimiento de la salud comunitaria y la convivencia en las comunidades rurales y urbanas.	Reducir la Tasa de Incidencia de enfermedades infecciosas del sistema de salud en el municipio de Guarne al año 2023.	0,0000	0,000	0,000	0,000	0,000	0,000	0,000
Vida saludable y bienestar comunitario	Enfermedades infecciosas, parasitarias y zoonosis	Reducir la morbilidad progresiva y mortalidad por enfermedades infecciosas, parasitarias y zoonosis, y proporcionar para la salud comunitaria y la convivencia en las comunidades rurales y urbanas.	Atender la Tasa de Incidencia de los servicios de salud en el municipio de Guarne al año 2023.	0,0000	0,000	0,000	0,000	0,000	0,000	0,000
Fortalecimiento de la capacidad comunitaria para la gestión en salud	Fortalecimiento de la capacidad comunitaria	Atender las necesidades de las comunidades rurales y urbanas que permitan garantizar el desarrollo de las comunidades y organizaciones para el fortalecimiento de la salud comunitaria y la convivencia en las comunidades rurales y urbanas.	Atender la cobertura de los servicios de salud en el municipio de Guarne al año 2023.	0,0000	0,000	0,000	0,000	0,000	0,000	0,000

Municipio de Guarne, Antioquia, Colombia. - NIT:890982055-7
 Carrera 50 No.50-02, Parque Principal - Código Postal: 054050 - Teléfono: (604)551 00 25
 gestiondocumental@guarne-antioquia.gov.co - www.guarne-antioquia.gov.co



9. Conclusiones

En conclusión, podríamos decir que el municipio de Guarne está implementando de manera adecuada las acciones y actividades que permiten el cumplimiento de las metas establecidas en el plan de desarrollo municipal y el plan territorial en salud, por lo que:

1. Fortalecimiento de los procesos de planeación y ejecución financiera de los recursos asignados por componente y dimensión, para la realización de actividades que llevan al cumplimiento de la ejecución de los recursos programados con respecto a lo programado.
2. Fortalecimiento en los procesos de seguimiento periódico de la ejecución de las actividades realizadas y los recursos ejecutados de acuerdo a la ejecución del presupuesto.
3. Coherencia en el ingreso de la información del PAS y COAI con los reportado en el presupuesto.
4. Fortalecimiento de las estrategias que se están realizando en el municipio para minimizar los riesgos que impacta negativamente en las metas sanitarias establecidas en el PTS, y definir nuevas estrategias que conlleven al cumplimiento de las metas.
5. Se requiere fortalecer las acciones de salud pública, articular acciones con las EAPB, para fortalecer la implementación de las rutas de atención y mantenimiento de la salud para minimizar los riesgos y reducir la mortalidad e indicadores que se encuentra en situación crítica para el municipio.