



MUNICIPIO DE
ALEJANDRIA
NIT:890.983.701-1

REPÚBLICA DE COLOMBIA
DEPARTAMENTO DE ANTIOQUIA
MUNICIPIO DE ALEJANDRÍA

Código: PDO

Versión: 01


Página **1** de **28**

INFORME DE GESTIÓN DE LA EVALUACIÓN Y MONITOREO DEL PLAN TERRITORIAL DE SALUD

DIRECCIÓN LOCAL DE SALUD


GLADYS CECILIA CAMPO AGUDELO

**Alejandría
2023**

 MUNICIPIO DE ALEJANDRIA NIT:890.983.701-1	REPÚBLICA DE COLOMBIA DEPARTAMENTO DE ANTIOQUIA MUNICIPIO DE ALEJANDRÍA	Código: PDO
		Versión: 01
		Página 2 de 28

Contenido

1. Introducción.	3
2. Descripción General del Municipio.	3
3. Generalidades del Plan Decenal de Salud Pública y del Plan Territorial de Salud.	6
4. Objetivo General	7
4.1. Objetivos Específicos	7
5. Alcance	8
6. Descripción general de la Metodología	8
7. Resultados de la Evaluación.	10
7.1. Condiciones institucionales de las entidades territoriales para el proceso de planeación Instrumento en Excel (Medición del componente de Gestión Institucional - 2020-2023).	10
7.2. Análisis evaluación y definición de acciones.	10
8. Cumplimiento de las metas sanitarias definidas en el Plan Territorial en Salud - PTS (Eficiencia Técnica).	11
8.1. Metas de resultado	12
8.2. Análisis evaluación y definición de acciones de intervención	13
8.3. Relación con eficacia técnica operativa (2020-2021-2022-2023)	14
9. Eficacia Financiera	16
10. Eficacia operativa	20
10.1. Análisis, evaluación y definición de acciones de intervención	24
11. Conclusiones.	27

 MUNICIPIO DE ALEJANDRIA NIT:890.983.701-1	REPÚBLICA DE COLOMBIA DEPARTAMENTO DE ANTIOQUIA MUNICIPIO DE ALEJANDRÍA	Código: PDO
		Versión: 01
		Página 3 de 28

1. Introducción.

El Ministerio de Salud y Protección Social, dando cumplimiento a las competencias y obligaciones de seguimiento, evaluación y gestión del conocimiento establecidas para el sector salud y a luz de los principios y los enfoques planteados en el mismo plan, define el mecanismo de monitoreo y evaluación de las acciones definidas en el Plan Decenal de Salud Pública -PDSP, con el fin de identificar las dificultades en el cumplimiento y logro de los objetivos y metas, y presentar acciones de mejora que permitan re-orientar las intervenciones y garantizar su efectividad en el marco del PDSP y del Plan Territorial de Salud - PTS 2020-2023” el cual debe estar articulado con los Planes Territoriales bajo la estrategia de Pase a la Equidad y el Plan de desarrollo del municipio de Alejandría.

Enmarcados en la Resolución 1536 de 2015 nuestro municipio presenta el análisis, evaluación y definición de acciones de intervención de los Planes Territoriales en Salud del año 2023, sirviéndose de la información que genera la plataforma de SISPRO.

2. Descripción General del Municipio.

El Municipio de Alejandría está ubicado en el oriente del departamento de Antioquia a 89 kilómetros de Medellín, su capital. Este limita por el norte con Santo Domingo, por el occidente.

La división política administrativa del municipio de Alejandría se describe en una cabecera Municipal que está situada a 6° y 23° de latitud Norte y 25 grados de longitud Oeste del meridiano de Greenwich y cuenta con 15 veredas que son: Cruces, El Carbón, El Cerro, El Popo, El Respaldo, La Inmaculada, La Pava, Piedras, Remolino, San José, San Lorenzo, San Miguel, San Pedro, Tocaíma y San Antonio.

Todas las veredas cuentan con junta de acción comunal que es la principal organización comunitaria de cada una de ellas y todas se agrupan en ASOCOMUNAL Alejandría

En cuanto a la extensión total del municipio de Alejandría, la cual desde 125 Km² y distribución de localización geográfica (Urbano - rural) la cual se refleja en los datos descritos en la siguiente tabla.

Tabla 1. Distribución del municipio de Alejandría por extensión territorial y área de residencia, 2023

Municipio de Alejandría	Extensión urbana		Extensión rural		Extensión total	
	Extensión	Porcentaje	Extensión	Porcentaje	Extensión	Porcentaje
	1.32 Km ²	0.25%	124,28 Km ²	99.75%	125,6 Km ²	100%

Fuente: Departamento Nacional de Planeación


 MUNICIPIO DE ALEJANDRIA NIT:890.983.701-1	REPÚBLICA DE COLOMBIA DEPARTAMENTO DE ANTIOQUIA MUNICIPIO DE ALEJANDRÍA	Código: PDO
		Versión: 01
		Página 4 de 28

Tabla 2. Población por área de residencia municipio de Alejandría 2023.

Municipio	Población cabecera		Población Resto		Población Total	Grado de Urbanización
	Población Municipal	Porcentaje	Población	Porcentaje		
Alejandría	2.886	58,8%	2,026	41,2%	4,912	58,8%

Fuente: Planeación Municipal / DANE

De la tabla anterior se evidencia que el total de la población tanto en la zona urbana como rural se corresponden de acuerdo al número, pues la diferencia no es muy considerable con respecto a la población total, sin presentar una diferencia significativa. Es de resaltar que la concentración de los servicios de salud se encuentra en la cabecera urbana, donde inmediatamente hay la posibilidad de atender la población del área urbana; pero con respecto a la población del área rural, que de igual manera es casi la mitad de la población total, no se tiene la misma inmediatez para prestar los servicios de salud, por tal motivo es fundamental el diseño de estrategias que permitan una atención inmediata en la zona rural


Total 4,912
Hombres 2.444
Mujeres 2.468

Es de anotar, que como veremos a continuación, el número de habitantes del municipio o la población, presenta un comportamiento al decremento, debido a la estructura poblacional, mortalidad, baja natalidad y migración; Tal como se verá en el respectivo análisis durante este trabajo.

Densidad poblacional por kilómetro cuadrado

La densidad poblacional por kilómetro cuadrado para el inicio del periodo 2023 es de 35.50 km², es decir, la relación que existe entre el territorio del municipio y el espacio que ocupan los habitantes sobre éste es de 35.78 habitante por cada km², donde se refleja que existe una considerable superficie para cada habitante del municipio, proporcionándole así al municipio, características como baja densidad de población, zonas despobladas, extensas áreas para escasa población.

Como se evidencia en las proyecciones de población del DANE, la población del municipio ha variado significativamente a través de los años; pero este tema lo tocaremos cuando analicemos la estructura demográfica del municipio a través del periodo observado 2005, 2019 y proyectado al 2023.

 MUNICIPIO DE ALEJANDRIA NIT:890.983.701-1	REPÚBLICA DE COLOMBIA DEPARTAMENTO DE ANTIOQUIA MUNICIPIO DE ALEJANDRÍA	Código: PDO
		Versión: 01
		Página 5 de 28

Grado de urbanización

El grado de urbanización en el municipio de Alejandría es de 58,8 como se mostró en tablas anteriores, es decir, el 58,8% de la población reside en el área urbana del municipio con respecto a la población total, lo que Significa que la mitad de la población se concentra en la zona urbana, la cual como se presentó en la respectiva tabla, presenta una longitud considerablemente pequeña con respecto a la zona rural, dejando esta última con amplias zonas despobladas y si explotación social, lo que genera que la densidad poblacional en el área urbana del municipio se reduzca a contrario de la densidad en la zona rural, la cual se amplía considerablemente para sus pobladores

Número de viviendas y hogares


El municipio de Alejandría cuenta con un total de 1099 viviendas y 1185 hogares, lo que comienza a evidenciar cierto grado de hacinamiento, ya que el número de hogares es mayor que el de viviendas. En este sentido, en el área urbana se cuenta con 603 viviendas para 666 hogares y en el área rural, se cuenta con 496 viviendas para 519 hogares, significando igualmente cierto grado de hacinamiento en ambas áreas de concentración poblacional

En el aspecto de la calidad de vivienda, en términos generales se considera de regular calidad, notándose a nivel urbano y rural condiciones de hacinamiento (como se había mencionado) y mala calidad de las viviendas, el 35% de las viviendas deshabitadas presentan fallas estructurales, 80 viviendas en el casco urbano presentan agrietamientos por no cumplir las normas de construcción, el 95% de las viviendas en la zona urbana no cumplen con las normas establecidas por la Oficina de Planeación.

En la zona rural los déficits cualitativos más altos por disponibilidad de servicios públicos, se registran en la vereda la Pava y San Miguel con 23 hogares con inodoro sin conexión a alcantarillado ni a pozo séptico. En cuanto al servicio de acueducto, la vereda Tocaíma, La Pava, El Carbón, Piedras, Cruces es donde hay mayor número de viviendas, sin agua Potable, ya sé que tiene una infraestructura deficiente para el suministro del agua en estas veredas.

Igualmente, el déficit cuantitativo urbano y rural es de 260 familias que tienen necesidad de mejorar su vivienda, 81 familias no cuentan con vivienda propia, 205 viviendas no cuentan con pozo séptico y 107 no cuentan con estufa eficiente.

En consecuencia, en el municipio se refleja un déficit cuantitativo en el área urbana de 63 familias por hacinamiento, 60 viviendas en riesgo y 116viviendas en arrendamiento; y en el

 MUNICIPIO DE ALEJANDRIA NIT:890.983.701-1	REPÚBLICA DE COLOMBIA DEPARTAMENTO DE ANTIOQUIA MUNICIPIO DE ALEJANDRÍA	Código: PDO
		Versión: 01
		Página 6 de 28

área rural un déficit cuantitativo de 23 familias por hacinamiento, 95 viviendas en riesgo y 1 en arrendamiento.


El comportamiento de la población por sexo y grupo de edad para el año 2023. tal como se ha mencionado antes, la población masculina y femenina del municipio ha demostrado un comportamiento proporcional en lo que respecta a la cantidad; sin embargo, es posible observar que hay variaciones a nivel de grupos de edad, que pueden estar indicando aspectos claves de la dinámica poblacional que enmarcan las dimensiones biológicas, social y cultural del territorio. Según las proyecciones DANE (2005), dentro de tales variaciones (aunque leves) se puede observar que la población femenina se mantiene mayor en los grupos de edades superiores a los 25 años y en los hombres se mantiene mayor en las edades de los 5 a los 24 años, y se mantiene en igual número de 0 a 4 años, es decir que tendremos según la tendencia más mujeres envejecidas lo que conllevará a priorizar estrategias dentro de la planeación que estén orientadas al fortalecimiento de acciones de promoción y gestión del riesgo en salud. Esto especialmente frente al grupo de enfermedades no transmisibles, las cuales son las que afectan en mayor medida a la población de mayor edad

3. Generalidades del Plan Decenal de Salud Pública y del Plan Territorial de Salud.

En el marco de la implementación del Plan Decenal de Salud Pública -PDSP 2012 – 2021, los territorios han formulado dos generaciones de Planes Territoriales de Salud -PTS para los periodos de gobierno 2016-2019 y 2020-2023, bajo los lineamientos establecidos por el Ministerio de Salud y Protección Social -MSPS, en particular los relacionados con la Estrategia PASE a la Equidad en Salud, que han permitido avanzar en el logro de las metas de país en materia de salud pública a través de las propuestas estratégicas evidenciadas en los objetos y metas sanitarias formuladas en dichos instrumentos de planeación.

Para realizar el monitoreo y evaluación de los Planes Territoriales de Salud-PTS y en cumplimiento de lo establecido en la Resolución 1536 de 2015, el MSPS definió la metodología para medir el desempeño de la gestión integral en salud de las entidades territoriales y establecer el avance y el logro de los objetivos y las metas sanitarias definidas en el PTS y su contribución al PDSP (Ministerio de Salud y Protección Social, 2015, pág. 17).

En el 2016, posterior a la formulación de los PTS 2016-2019, las entidades territoriales cargaron dichos planes al Portal Web PDSP del Ministerio de Salud y Protección Social destinado para tal fin. A su vez, a partir de este año, este portal captura desde las Entidades

 MUNICIPIO DE ALEJANDRIA NIT:890.983.701-1	REPÚBLICA DE COLOMBIA DEPARTAMENTO DE ANTIOQUIA MUNICIPIO DE ALEJANDRÍA	Código: PDO
		Versión: 01
		Página 7 de 28

el reporte que referente al proceso de gestión operativa a través de los Planes de Acción en Salud y del Componente Operativo Anual de Inversión realizan las Entidades Territoriales (ET), en dónde se programan los recursos de cada vigencia para la implementación de las intervenciones que permitirán el logro de los objetivos y metas sanitarias del componente estratégico del PTS.

Con estos insumos, a partir del 2016 a través del Portal Web PDSP es posible identificar el nivel de cumplimiento de la eficacia operativa o cumplimiento de la programación anual de las entidades territoriales. Adicionalmente, y teniendo en cuenta que culminó el periodo de gobierno de las administraciones territoriales, es preciso avanzar en la identificación del cumplimiento de las metas sanitarias propuestas en los PTS, lo cual corresponde a la evaluación del componente de eficacia técnica en el marco de la metodología de monitoreo y evaluación.


Como parte del proceso de evaluación de las metas de resultado programadas por las Entidades Territoriales - ET, en el presente documento se precisan las orientaciones para su evaluación, con el fin identificar su estado de avance en cuatro grandes bloques. El primero, relacionado con la **coherencia** en la formulación de las metas de resultado según lo identificado en la cadena de valor; el segundo que tiene en cuenta el **avance en los resultados en salud** (tendencia de los indicadores en el periodo de gobierno); el tercero que hace referencia a la **coherencia en la programación de las metas** a partir de las líneas de base para el proceso de planeación integral en salud en el 2020; y el cuadro que muestra la **relación del avance de los resultados en salud con la ejecución operativa** anual de acuerdo a las actividades programadas por línea operativa.

4. Objetivo General

Presentar avances y definición de acciones de intervención del Plan Territorial en Salud 2020 – 2023

4.1. Objetivos Específicos

- Evaluar las condiciones institucionales de las entidades territoriales para el proceso de planeación.
- Medir el cumplimiento de las metas sanitarias definidas en el Plan Territorial en Salud - PTS (Eficiencia Técnica)
- Medir la relación entre la asignación de recursos y la ejecución presupuestal del PTS.
- Comparar los productos obtenidos frente a los insumos utilizados en salud pública.

 MUNICIPIO DE ALEJANDRIA NIT:890.983.701-1	REPÚBLICA DE COLOMBIA DEPARTAMENTO DE ANTIOQUIA MUNICIPIO DE ALEJANDRÍA	Código: PDO
		Versión: 01
		Página 8 de 28

- Gestionar el conocimiento derivado de la evidencia necesaria para orientar la formulación de los planes y programas que se enmarcan en cada dimensión.
- Identificar las oportunidades de mejora para avanzar en las conclusiones.

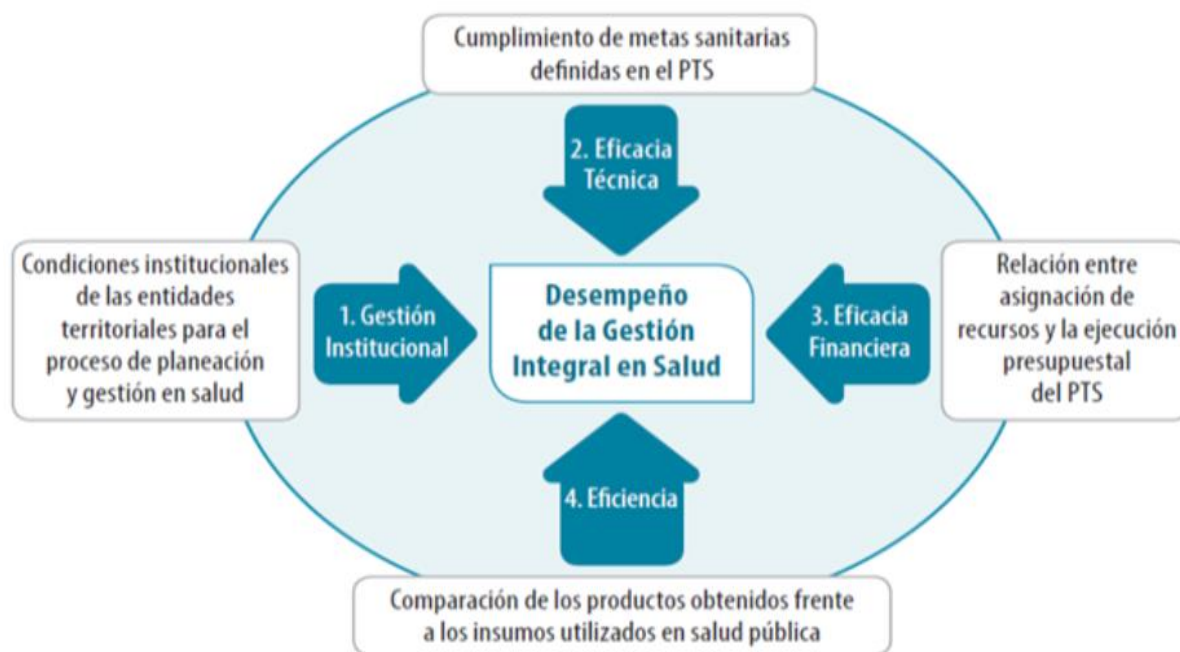
5. Alcance

Identificar las oportunidades de mejora que le permitan al ente territorial alcanzar las metas trazadas en el PTS.

6. Descripción general de la Metodología

“La metodología de monitoreo y evaluación de los PTS establecida por el Ministerio de Salud y Protección Social plantea la medición del desempeño de la Gestión Integral en Salud de las Entidades Territoriales a través del análisis de los siguientes componentes: a) Gestión institucional, b) Eficacia técnica, c) Eficacia financiera y d) Eficiencia, tal como se muestra en el siguiente esquema:”

ESQUEMA 3. Esquema de Medición del Desempeño de la Gestión Integral en Salud en las Entidades Territoriales (GIS) 






MUNICIPIO DE
ALEJANDRIA
NIT:890.983.701-1

REPÚBLICA DE COLOMBIA
DEPARTAMENTO DE ANTIOQUIA
MUNICIPIO DE ALEJANDRÍA

Código: PDO

Versión: 01

Página **9** de **28**

 MUNICIPIO DE ALEJANDRIA NIT:890.983.701-1	REPÚBLICA DE COLOMBIA DEPARTAMENTO DE ANTIOQUIA MUNICIPIO DE ALEJANDRÍA	Código: PDO
		Versión: 01
		Página 10 de 28

7. Resultados de la Evaluación.

7.1. Condiciones institucionales de las entidades territoriales para el proceso de planeación Instrumento en Excel (Medición del componente de Gestión Institucional - 2020-2023).

a) Indicadores de participación e incidencia política (PEIP)

1. Participación de los actores del territorio en la Planeación Integral en Salud: 100%
2. Abogacía de la autoridad sanitaria: 100%
3. Incidencia técnica y política de la autoridad territorial: 100%

b) Indicador actualizado Análisis de la Situación de Salud (ASIS): 100%

c) Indicadores de integración de la priorización de la caracterización poblacional en el PTS (IPCP): 100%

d) Indicador de disponibilidad de instrumentos de la Planeación Integral en Salud (DISP_PIS): 100%


e) Indicador de Gestión en Salud Pública de la Autoridad Territorial – GSP: 100%

Total, condiciones institucionales para el proceso de planeación: 100%

7.2. Análisis evaluación y definición de acciones

La Dirección Local de Salud lidera en el territorio el Plan territorial de Salud, y convoca para sus respectivos aportes a las diferentes dependencias de la administración municipal, ya sea a través de reuniones presenciales o a través de información secundaria para argumentar las acciones de desarrollar que aporten al mejoramiento de las condiciones de vida de la población que permita ser cada vez comunidades más saludables.

Dichas acciones se construyen con base comunitaria, las cuales participan a través de diferentes comités de salud para ser escuchados y atendidos de acuerdo a sus necesidades, además de la información registrada en el Análisis de Situación de Salud – ASIS - del municipio y con el acompañamiento de las veedurías para ser garantes de su ejecución.

 MUNICIPIO DE ALEJANDRIA NIT:890.983.701-1	REPÚBLICA DE COLOMBIA DEPARTAMENTO DE ANTIOQUIA MUNICIPIO DE ALEJANDRÍA	Código: PDO
		Versión: 01
		Página 11 de 28

La responsable de la Planeación en Salud está a cargo de la Dirección Local de Salud y su equipo de trabajo.

Se evidencia voluntad política para realizar el proceso de la planeación integral en salud del respectivo período de gobierno.

Se establece el plan de trabajo acordada con las demás dependencias para la formulación participativa de los PTS siendo convocado el equipo de gobierno para la implementación del proceso de la planeación integral en salud.

Actores comunitarios convocados para la socialización e implementación del proceso de la planeación integral en salud el cual puede tener ajustes de acuerdo a la evaluación de la rendición pública de cuentas que se desarrollan semestralmente.

En la siguiente tabla se ubica cada prioridad en la dimensión del Plan Decenal de Salud Pública, en las cuales el municipio debe actuar para planear la salud pública municipal con los programas y recursos disponibles.

8. Cumplimiento de las metas sanitarias definidas en el Plan Territorial en Salud - PTS (Eficiencia Técnica).



MUNICIPIO DE
ALEJANDRIA
NIT:890.983.701-1

REPÚBLICA DE COLOMBIA
DEPARTAMENTO DE ANTIOQUIA
MUNICIPIO DE ALEJANDRÍA

Código: PDO

Versión: 01


Página 12 de 28

8.1. Metas de resultado

a. Meta de resultado			II. Eficacia técnica metas de resultado: Tendencia del indicador				III. Coherencia de lo programado con respecto a la línea de base	
							Meta establecida por la ET	
No.	Meta	Tipo de meta	b. Valor línea de base 2019	c. Valor actual indicador 2023 (Valor logrado)	d. Avance del indicador	e. Tendencia del indicador	h. Valor programado	i. Semaforización
1	A 2023, el municipio aumentará en un 100% la afiliación al SGSSS de la población caracterizada en APS en entorno laboral.	A	0	100	-100,00		100	
2	A 2023, la población caracterizada con discapacidad contara con afiliación en un 100 al SGSSS	A	0	100	-100,00		100	
3	A 2023, sostener por encima de 70% la cobertura de aseguramiento al SGSSS del Municipio	A	70	71,27	-1,27		70	
4	A 2023, se contara con un sistema fortalecido de PQRS resueltas en un 100%	M-M	100	100	0,00		100	
5	A 2023, Se mantendrá en 0 la tasa de fecundidad de 10 a 14 años por cada 1000 mujeres en el Municipio	M-M	0	0	0,00		0	
6	A 2023, se mantendrá en 24.4 la tasa de fecundidad de 15 a 19 años por cada 1000 mujeres en el Municipio	M-M	24,4	26,31	-1,91		24,4	
7	A 2023, mantener la Prevalencia de diabetes mellitus en 1.7 en el Municipio	M-M	1,7	1,68	0,02		1,7	
8	A 2023, mantener la Prevalencia de hipertensión arterial en 7.8 en el Municipio	M-M	7,8	9,67	-1,87		7,8	
9	A 2023 se mantendrá en 0 la tasa de mortalidad en enfermedades respiratoria por cada 100000 habitantes	M-M	0	0	0,00		0	
10	A 2023, se mantendrá en un 100% la cobertura administrativas de vacunación con DPT 3 dosis en menores de 1 año	M-M	100	69,9	30,10		100	
11	A 2023, se mantendrá en un 100% la cobertura administrativas de vacunación con POLIO en menores de 1 año	M-M	100	69,9	30,10		100	
12	A 2023, Se mantendrá la tasa de mortalidad en 0 por mortalidad por trastornos mentales y del comportamiento.	M-M	0	20,35	-20,35		0	
13	A 2023, se disminuirá a 180 la tasa por violencia intrafamiliar por cada 1000000 habitantes	R	255,9	81,4	174,50		180	
14	A 2023, Se mantendrá en cero la mortalidad por eventos de emergencias y desastres	M-M	0	0	0,00		0	
15	A 2023, se mantendrá la tasa en 0 de enfermedades transmitidas por alimentos por cada 100000 habitantes	M-M	0	0	0,00		0	
16	A 2023, se mantendrá en 0 la tasa de mortalidad por desnutrición, por cada 100000 menores de 5 años	M-M	0	0	0,00		0	
17	A 2023, se mantendrá en 0 la tasa de mortalidad en la niñez por cada 1000 nacidos vivos	M-M	0	0	0,00		0	
18	A 2023, mantendrá por debajo de 1 el IRCA en el área urbana del municipio	R	1	0,77	0,23		1	
19	A 2023, se mantendrá en 0 la tasa de mortalidad por EDA por cada 100000 habitantes	M-M	0	0	0,00		0	

Fuente: instrumento del Ministerio de Salud y Protección Social

No.	Meta a 2023	Fuente
1	A 2023, el municipio aumentará en un 100% la afiliación al SGSSS de la población caracterizada en APS en entorno laboral.	@stat
2	A 2023, la población caracterizada con discapacidad contara con afiliación en un 100 al SGSSS	Base de datos RLCPD
3	A 2023, sostener por encima de 70% la cobertura de aseguramiento al SGSSS del Municipio	Observatorio Seccional de Salud de Antioquia
4	A 2023, se contara con un sistema fortalecido de PQRS resueltas en un 100%	Informe de seguimiento PQRS
5	A 2023, Se mantendrá en 0 la tasa de fecundidad de 10 a 14 años por cada 1000 mujeres en el Municipio	RUAF - Nacimientos
6	A 2023, se mantendrá en 24.4 la tasa de fecundidad de 15 a 19 años por cada 1000 mujeres en el Municipio	RUAF - Nacimientos

 MUNICIPIO DE ALEJANDRIA NIT:890.983.701-1	REPÚBLICA DE COLOMBIA DEPARTAMENTO DE ANTIOQUIA MUNICIPIO DE ALEJANDRÍA	Código: PDO
		Versión: 01
		Página 13 de 28

7	A 2023, mantener la Prevalencia de diabetes mellitus en 1.7 en el Municipio	Base datos programa diabetes ESE Hospital
8	A 2023, mantener la Prevalencia de hipertensión arterial en 7.8 en el Municipio.	Base datos programa hipertensión ESE Hospital
9	A 2023 se mantendrá en 0 la tasa de mortalidad en enfermedades respiratoria por cada 100000 habitantes	Observatorio Seccional de Salud de Antioquia
10	A 2023, se mantendrá en un 100% la cobertura administrativas de vacunación con DPT 3 dosis en menores de 1 año	Informe gerencial coberturas de vacunación 2023
11	A 2023, se mantendrá en un 100% la cobertura administrativas de vacunación con POLIO en menores de 1 año	Informe gerencial coberturas de vacunación 2023
12	A 2023, Se mantendrá la tasa de mortalidad en 0 por mortalidad por trastornos mentales y del comportamiento.	RUAF - Defunciones
13	A 2023, se disminuirá a 180 la tasa por violencia intrafamiliar por cada 100000 habitantes	Observatorio Seccional de Salud de Antioquia
14	A 2023, Se mantendrá en cero la mortalidad por eventos de emergencias y desastres	RUAF - Defunciones
15	A 2023, se mantendrá la tasa en 0 de enfermedades transmitidas por alimentos por cada 100000 habitantes	SIVIGILA
16	A 2023, se mantendrá en 0 la tasa de mortalidad por desnutrición, por cada 100000 menores de 5 años	RUAF - Defunciones
17	A 2023, se mantendrá en 0 la tasa de mortalidad en la niñez por cada 1000 nacidos vivos	Observatorio Seccional de Salud de Antioquia
18	A 2023, mantendrá por debajo de 1 el IRCA en el área urbana del municipio	SIVICAP - INS
19	A 2023, se mantendrá en 0 la tasa de mortalidad por EDA por cada 100000 habitantes	Observatorio Seccional de Salud de Antioquia

8.2. Análisis evaluación y definición de acciones de intervención

El comportamiento y el seguimiento a las metas propuestas en el plan territorial se han cumplido en un 85%, la meta más crítica ha sido mantener la tasa de fecundidad en mujeres de 15 a 19 años en 24.4 por 1.000 mujeres, en este caso el no tener un proyecto de vida definido, el no tener habilidades para la vida, la poca oferta educativa superior y en si los escasos recursos económicos son factores de riesgo para el embarazo a temprana edad.

Mantener la prevalencia de hipertensión arterial en 7,8, indicador que va en aumento debido a los malos hábitos alimentarios, al sedentarismo y poco control que se hace frente al consumo de sales y azúcares.



MUNICIPIO DE
ALEJANDRIA
NIT:890.983.701-1

REPÚBLICA DE COLOMBIA
DEPARTAMENTO DE ANTIOQUIA
MUNICIPIO DE ALEJANDRÍA

Código: PDO

Versión: 01

Página 14 de 28


Mantener en cero la tasa de mortalidad por suicidio y debido a los efectos de la pandemia se han agudizado las enfermedades crónicas y mentales, para 2021 y 2022 es un indicador crítico y que para el 2023 siguió en aumento en cuanto a trastornos mentales y del comportamiento y debido al consumo e sustancias psicoactivas.

8.3. Relación con eficacia técnica operativa (2020-2021-2022-2023)

a. Meta de resultado		II. Eficacia técnica metas de resultado: Tendencia del indicador	IV. Relación con eficacia técnica operativa											
			Cumplimiento según lo programado por línea operativa											
No.	Meta	e. Tendencia del indicador	2020			2021			2022			2023		
			PS	GR	GSP	PS	GR	GSP	PS	GR	GSP	PS	GR	GSP
1	A 2023, el municipio aumentará en un 100% la afiliación al SGSSS de la población caracterizada en APS en entorno laboral.		100%	SP	100%	100%	SP	100%	100%	SP	100%	SP	100%	100%
2	A 2023, la población caracterizada con discapacidad contara con afiliación en un 100 al SGSSS		100%	SP	SP	SP	SP	SP	SP	SP	SP	SP	100%	100%
3	A 2023, sostener por encima de 70% la cobertura de aseguramiento al SGSSS del Municipio		SP	100%	SP	SP	100%	SP	SP	100%	SP	SP	100%	100%
4	A 2023, se contara con un sistema fortalecido de PQRS resueltas en un 100%		100%	100%	SP	SP	100%	SP	SP	100%	SP	SP	100%	100%
5	A 2023, Se mantendrá en 0 la tasa de fecundidad de 10 a 14 años por cada 1000 mujeres en el Municipio		100%	100%	SP	SP	100%	SP	SP	100%	SP	100%	100%	100%
6	A 2023, se mantendrá en 24.4 la tasa de fecundidad de 15 a 19 años por cada 1000 mujeres en el Municipio		100%	SP	SP	SP	SP	SP	SP	SP	SP	100%	100%	100%
7	A 2023, mantener la Prevalencia de diabetes mellitus en 1.7 en el Municipio		100%	SP	SP	SP	SP	SP	SP	SP	SP	100%	100%	SP
8	A 2023, mantener la Prevalencia de hipertensión arterial en 7.8 en el Municipio		100%	SP	100%	SP	SP	100%	SP	SP	100%	100%	100%	SP
9	A 2023 se mantendrá en 0 la tasa de mortalidad en enfermedades respiratoria por cada 100000 habitantes		100%	SP	100%	SP	SP	100%	SP	SP	100%	100%	100%	SP
10	A 2023, se mantendrá en un 100% la cobertura administrativas de vacunación con DPT 3 dosis en menores de 1 año		SP	100%	SP	100%	100%	SP	100%	100%	SP	100%	100%	100%
11	A 2023, se mantendrá en un 100% la cobertura administrativas de vacunación con POLIO en menores de 1 año		100%	SP	SP	SP	SP	SP	SP	SP	SP	100%	100%	100%
12	A 2023, Se mantendrá la tasa de mortalidad en 0 por mortalidad por trastornos mentales y del comportamiento.		100%	SP	SP	SP	SP	SP	SP	SP	SP	100%	SP	100%
13	A 2023, se disminuirá a 180 la tasa por violencia intrafamiliar por cada 100000 habitantes		100%	SP	SP	SP	SP	SP	SP	SP	SP	100%	SP	100%
14	A 2023, Se mantendrá en cero la mortalidad por eventos de emergencias y desastres		SP	SP	100%	SP	SP	100%	SP	SP	100%	SP	SP	100%
15	A 2023, se mantendrá la tasa en 0 de enfermedades transmitidas por alimentos por cada 100000 habitantes		75%	SP	100%	100%	SP	100%	100%	SP	100%	100%	SP	100%
16	A 2023, se mantendrá en 0 la tasa de mortalidad por desnutrición, por cada 100000 menores de 5 años		100%	SP	SP	100%	SP	SP	100%	SP	SP	100%	SP	SP
17	A 2023, se mantendrá en 0 la tasa de mortalidad en la niñez por cada 1000 nacidos vivos		100%	100%	100%	SP	100%	SP	SP	100%	SP	100%	100%	SP
18	A 2023, mantendrá por debajo de 1 el IRCA en el área urbana del municipio		SP	SP	SP	SP	SP	SP	SP	SP	SP	SP	SP	100%
19	A 2023, se mantendrá en 0 la tasa de mortalidad por EDA por cada 100000 habitantes		SP	100%	SP	100%	100%	SP	100%	100%	SP	100%	100%	SP

Fuente: instrumento del Ministerio de Salud y Protección Social

La tendencia del indicador muestra en rojo al aumento, el cual fue incorporado acciones en la dimensión de vida saludable y condiciones no transmisibles, la dimensión convivencia social y salud mental, aumentando el número de actividades con los promotores de salud tanto en zona urbana como el rural. Los procesos de gestión de la salud pública se están

 MUNICIPIO DE ALEJANDRIA NIT:890.983.701-1	REPÚBLICA DE COLOMBIA DEPARTAMENTO DE ANTIOQUIA MUNICIPIO DE ALEJANDRÍA	Código: PDO
		Versión: 01
		Página 15 de 28

desarrollando desde la Secretaria de Salud desde la dimensión “Fortalecimiento de la autoridad sanitaria en salud”, con talento humano de acuerdo a las necesidades, se cuenta con profesional en psicología, auxiliar de enfermería y gerente de sistemas de información en salud, logrando coordinar actividades de mitigación, a través de la promoción de los estilos de vida saludable.



MUNICIPIO DE
ALEJANDRIA
NIT:890.983.701-1


REPÚBLICA DE COLOMBIA
DEPARTAMENTO DE ANTIOQUIA
MUNICIPIO DE ALEJANDRÍA

Código: PDO

Versión: 01

Página 16 de 28

9. Eficacia Financiera

 MINISTERIO DE SALUD Y PROTECCIÓN SOCIAL EFICACIA FINANCIERA ANUAL 2020 Índice Eficacia Financiera : 100,00		Departamento: Municipio: Período: Desagregación:	Antioquia MU 5021 - DTS ALCALDIA MUNICIPAL DE ALEJANDRIA 01/01/2020 - 31/12/2023 (Período 2020-2023) Meta Sanitaria del componente o meta de producto		
Dimensión	Componente	Meta Sanitaria del componente	Valor Programado	Valor Ejecutado	Porcentaje de
Transversal gestión diferencial de poblaciones vulnerables	Discapacidad	Acciones colectivas orientadas al fortalecimiento de servicios integrales para la población con discapacidad	\$1.000.000,00	\$1.000.000,00	100
Transversal gestión diferencial de poblaciones vulnerables	Envejecimiento y vejez	Personas atendidas con servicios integrales	\$726.987,00	\$726.987,00	100
Transversal gestión diferencial de poblaciones vulnerables	Desarrollo integral de las niñas, niños y adolescentes	Desarrollo de acciones de articulación intersectorial para el fortalecimiento de la atención integral a la población vulnerable.	\$726.987,00	\$726.987,00	100
Salud y ámbito laboral	Seguridad y salud en el trabajo	Acciones de articulación intersectorial en pro de mejorar las condiciones municipales del trabajador informal del municipio	\$2.750.000,00	\$2.750.000,00	100
Salud y ámbito laboral	Situaciones prevalentes de origen laboral	Acciones de articulación intersectorial en pro de mejorar las condiciones municipales del trabajador informal del municipio	\$2.750.000,00	\$2.750.000,00	100
Vida saludable y condiciones no transmisibles	Modos, condiciones y estilos de vida saludables	Campañas de promoción de la salud y prevención de riesgos asociados a condiciones no transmisibles	\$3.250.000,00	\$3.250.000,00	100
Vida saludable y condiciones no transmisibles	Condiciones crónicas prevalentes	Campañas de prevención de enfermedades cardiovasculares	\$3.250.000,00	\$3.250.000,00	100
Sexualidad, derechos sexuales y reproductivos	Prevención y atención integral en salud sexual y reproductiva desde un enfoque de derechos	Campañas de gestión del riesgo en temas de salud sexual y reproductiva implementadas	\$4.700.000,00	\$4.700.000,00	100
Fortalecimiento de la autoridad sanitaria para la gestión en salud	Fortalecimiento de la autoridad sanitaria	Vigilancia epidemiológica y coordinación de la salud pública municipal.	\$20.402.346,00	\$20.402.346,00	100
Fortalecimiento de la autoridad sanitaria para la gestión en salud	Fortalecimiento de la autoridad sanitaria	Sostenibilidad y funcionalidad del aseguramiento en salud en pro de brindar asesorías y acompañamientos a la población y garantizar un alta cobertura en aseguramiento municipal.	\$30.000.000,00	\$30.000.000,00	100
Fortalecimiento de la autoridad sanitaria para la gestión en salud	Fortalecimiento de la autoridad sanitaria	Sostenibilidad y funcionalidad del aseguramiento en salud en pro de brindar asesorías y acompañamientos a la población y garantizar un alta cobertura en aseguramiento municipal y visitas a las aseguradoras	\$2.731.577.464,00	\$2.731.577.464,00	100
Fortalecimiento de la autoridad sanitaria para la gestión en salud	Fortalecimiento de la autoridad sanitaria	Desarrollar acciones pedagógicas con la comunidad sobre los derechos y deberes en salud y la importancia del aseguramiento en salud.	\$1.000.000,00	\$1.000.000,00	100
Fortalecimiento de la autoridad sanitaria para la gestión en salud	Fortalecimiento de la autoridad sanitaria	Desarrollar el plan de acción de la Política pública de participación social en cada una de las líneas estratégicas	\$10.000.000,00	\$10.000.000,00	100
Fortalecimiento de la autoridad sanitaria para la gestión en salud	Fortalecimiento de la autoridad sanitaria	Garantizar la atención de la población pobre no asegurada	\$121.027.661,00	\$121.027.661,00	100
Vida saludable y enfermedades transmisibles	Enfermedades emergentes, re-emergentes y desatendidas	Campañas de gestión del riesgo para enfermedades emergentes, re-emergentes y desatendidas implementadas	\$4.380.778,00	\$4.380.778,00	100
Vida saludable y enfermedades transmisibles	Enfermedades inmunoprevenibles	Campañas de gestión del riesgo para enfermedades emergentes, re-emergentes y desatendidas implementadas	\$4.380.778,00	\$4.380.778,00	100
Vida saludable y enfermedades transmisibles	Enfermedades inmunoprevenibles	Campañas de gestión del riesgo para enfermedades inmunoprevenibles implementadas	\$4.380.778,00	\$4.380.778,00	100
Convivencia social y salud mental	Promoción de la salud mental y la convivencia	Comité de salud mental fortalecido en articulación intersectorial, consolidado y funcional.	\$4.205.090,00	\$4.205.069,00	100
Convivencia social y salud mental	Prevención y atención integral a problemas y trastornos mentales y a diferentes formas de violencia	Campañas de gestión del riesgo en temas de trastornos mentales implementadas	\$4.205.090,00	\$4.205.090,00	100
Seguridad alimentaria y nutricional	Disponibilidad y acceso a los alimentos	Campañas de gestión del riesgo para temas de consumo, aprovechamiento biológico, calidad e inocuidad de los alimentos implementadas	\$1.333.333,00	\$1.333.333,00	100
Seguridad alimentaria y nutricional	Consumo y aprovechamiento biológico de alimentos	Campañas de gestión del riesgo para temas de consumo, aprovechamiento biológico, calidad e inocuidad de los alimentos implementadas	\$1.333.333,00	\$1.333.333,00	100
Seguridad alimentaria y nutricional	Inocuidad y calidad de los alimentos	Desarrollo de acciones de articulación intersectorial para la gestión en seguridad alimentaria y nutricional.	\$1.333.333,00	\$1.333.333,00	100
Salud pública en emergencias y desastres	Respuesta en salud ante situaciones de emergencias y desastres	Acciones de articulación intersectorial en pro de mejorar las condiciones municipales frente a la respuesta en emergencias y desastres	\$500.000,00	\$500.000,00	100
Salud pública en emergencias y desastres	Gestión integral de riesgos en emergencias y desastres	Acciones de articulación intersectorial en pro de mejorar las condiciones municipales frente a la respuesta en emergencias y desastres	\$500.000,00	\$500.000,00	100
Salud ambiental	Habitat saludable	Campañas de gestión del riesgo para abordar situaciones de salud relacionadas con condiciones ambientales implementadas	\$897.365,00	\$897.365,00	100
TOTAL			\$2.960.611.323,00	\$2.960.611.302,00	

>= 80 % <= 100 %
 >= 60 % < 80 %
 >= 0 % < 60 %
 >= 100 %
 Sin ejecutar / Sin programa



MUNICIPIO DE
ALEJANDRIA
NIT:890.983.701-1

REPÚBLICA DE COLOMBIA
DEPARTAMENTO DE ANTIOQUIA
MUNICIPIO DE ALEJANDRÍA

Código: PDO

Versión: 01

Página 17 de 28



MINISTERIO DE SALUD
Y PROTECCIÓN SOCIAL

EFICACIA FINANCIERA ANUAL 2021

Departamento:
Municipio:
Período:
Desagregación:

Antioquia
MU 5021 - DTS ALCALDIA MUNICIPAL DE ALEJANDRIA
01/01/2020 - 31/12/2023 (Período 2020-2023)
Meta Sanitaria del componente o meta de producto

Índice Eficacia Financiera : 100

Dimensión	Componente	Meta Sanitaria del componente o meta de producto	Valor Programado	Valor Ejecutado	Porcentaje de Cumplimiento %
Transversal gestión diferencial de poblaciones vulnerables	Discapacidad	Acciones colectivas orientadas al fortalecimiento de servicios integrales para la población con discapacidad	\$2.172.747,00	\$2.172.747,00	100
Transversal gestión diferencial de poblaciones vulnerables	Envejecimiento y vejez	Personas atendidas con servicios integrales	\$2.172.747,00	\$2.172.747,00	100
Transversal gestión diferencial de poblaciones vulnerables	Desarrollo integral de las niñas, niños y adolescentes	Desarrollo de acciones de articulación intersectorial para el fortalecimiento de la atención integral a la población vulnerable.	\$2.172.747,00	\$2.172.747,00	100
Salud y ámbito laboral	Seguridad y salud en el trabajo	Acciones de articulación intersectorial en pro de mejorar las condiciones municipales del trabajador informal del municipio.	\$2.750.000,00	\$2.750.000,00	100
Salud y ámbito laboral	Situaciones prevalentes de origen laboral	Acciones de articulación intersectorial en pro de mejorar las condiciones municipales del trabajador informal del municipio.	\$2.750.000,00	\$2.750.000,00	100
Vida saludable y condiciones no transmisibles	Modos, condiciones y estilos de vida saludables	Campañas de promoción de la salud y prevención de riesgos asociados a condiciones no transmisibles	\$3.000.000,00	\$3.000.000,00	100
Vida saludable y condiciones no transmisibles	Condiciones crónicas prevalentes	Campañas de prevención de enfermedades cardiovasculares	\$3.000.000,00	\$3.000.000,00	100
Sexualidad, derechos sexuales y reproductivos	Prevención y atención integral en salud sexual y reproductiva desde un enfoque de derechos	Campañas de gestión del riesgo en temas de salud sexual y reproductiva implementadas	\$6.000.000,00	\$6.000.000,00	100
Fortalecimiento de la autoridad sanitaria para la gestión en salud	Fortalecimiento de la autoridad sanitaria	Vigilancia epidemiológica y coordinación de la salud pública municipal.	\$9.000.000,00	\$9.000.000,00	100
Fortalecimiento de la autoridad sanitaria para la gestión en salud	Fortalecimiento de la autoridad sanitaria	Sostenibilidad y funcionalidad del aseguramiento en salud en pro de brindar asesorías y acompañamientos a la población y garantizar un alta cobertura en aseguramiento municipal.	\$13.755.773,00	\$13.755.773,00	100
Fortalecimiento de la autoridad sanitaria para la gestión en salud	Fortalecimiento de la autoridad sanitaria	Sostenibilidad y funcionalidad del aseguramiento en salud en pro de brindar asesorías y acompañamientos a la población y garantizar un alta cobertura en aseguramiento municipal y visitas a las aseguradoras	\$3.161.443.776,00	\$3.161.443.776,00	100
Fortalecimiento de la autoridad sanitaria para la gestión en salud	Fortalecimiento de la autoridad sanitaria	Desarrollar acciones pedagógicas con la comunidad sobre los derechos y deberes en salud y la importancia del aseguramiento en salud.	\$5.000.000,00	\$5.000.000,00	100
Fortalecimiento de la autoridad sanitaria para la gestión en salud	Fortalecimiento de la autoridad sanitaria	Desarrollar el plan de acción de la Política pública de participación social en cada una de las líneas estratégicas	\$10.000.000,00	\$10.000.000,00	100
Fortalecimiento de la autoridad sanitaria para la gestión en salud	Fortalecimiento de la autoridad sanitaria	Garantizar la atención de la población pobre no asegurada	\$139.329.903,00	\$139.329.903,00	100
Vida saludable y enfermedades transmisibles	Enfermedades emergentes, re-emergentes y desatendidas	Campañas de gestión del riesgo para enfermedades emergentes, reemergentes y desatendidas implementadas	\$10.000.000,00	\$10.000.000,00	100
Vida saludable y enfermedades transmisibles	Enfermedades inmunoprevenibles	Campañas de gestión del riesgo para enfermedades emergentes, reemergentes y desatendidas implementadas	\$5.000.000,00	\$5.000.000,00	100
Vida saludable y enfermedades transmisibles	Enfermedades inmunoprevenibles	Campañas de gestión del riesgo para enfermedades inmunoprevenibles implementadas	\$5.092.013,00	\$5.092.013,00	100
Convivencia social y salud mental	Promoción de la salud mental y la convivencia	Comité de salud mental fortalecido en articulación intersectorial, consolidado y funcional.	\$4.500.000,00	\$4.447.699,00	98,84
Convivencia social y salud mental	Prevención y atención integral a problemas y trastornos mentales y a diferentes formas de violencia	Campañas de gestión del riesgo en temas de trastornos mentales implementadas	\$4.500.000,00	\$4.500.000,00	100
Seguridad alimentaria y nutricional	Disponibilidad y acceso a los alimentos	Campañas de gestión del riesgo para temas de consumo, aprovechamiento biológico, calidad e inocuidad de los alimentos implementadas	\$3.000.000,00	\$3.000.000,00	100
Seguridad alimentaria y nutricional	Consumo y aprovechamiento biológico de alimentos	Campañas de gestión del riesgo para temas de consumo, aprovechamiento biológico, calidad e inocuidad de los alimentos implementadas	\$1.000.000,00	\$1.000.000,00	100
Seguridad alimentaria y nutricional	Inocuidad y calidad de los alimentos	Desarrollo de acciones de articulación intersectorial para la gestión en seguridad alimentaria y nutricional.	\$1.000.000,00	\$1.000.000,00	100
Salud pública en emergencias y desastres	Respuesta en salud ante situaciones de emergencias y desastres	Acciones de articulación intersectorial en pro de mejorar las condiciones municipales frente a la respuesta en emergencias y desastres	\$1.000.000,00	\$1.000.000,00	100
Salud pública en emergencias y desastres	Gestión integral de riesgos en emergencias y desastres	Acciones de articulación intersectorial en pro de mejorar las condiciones municipales frente a la respuesta en emergencias y desastres	\$1.000.000,00	\$1.000.000,00	100
Salud ambiental	Hábitat saludable	Campañas de gestión del riesgo para abordar situaciones de salud relacionadas con condiciones ambientales implementadas	\$3.000.000,00	\$2.965.134,00	98,84
TOTAL			\$3.401.639.706,00	\$3.401.552.539,00	

>= 80 % <= 100 %
>= 60 % < 80 %
>= 0 % < 60 %
> 100 %
Sin ejecutar / Sin programar



MUNICIPIO DE
ALEJANDRIA
NIT:890.983.701-1

REPÚBLICA DE COLOMBIA
DEPARTAMENTO DE ANTIOQUIA
MUNICIPIO DE ALEJANDRÍA

Código: PDO

Versión: 01

Página 18 de 28



MINISTERIO DE SALUD
Y PROTECCIÓN SOCIAL

EFICACIA FINANCIERA ANUAL 2022

Departamento:
Municipio:
Periodo:
Desagregación:

Antioquia
MU 5021 - DTS ALCALDIA MUNICIPAL DE ALEJANDRIA
01/01/2020 - 31/12/2023 (Periodo 2020-2023)
Meta Sanitaria del componente o meta de producto

Índice Eficacia Financiera : 100

Dimensión	Componente	Meta Sanitaria del componente o meta de producto	Valor Programdo	Valor Ejecutado	Porcentaje de Cumplimiento %
Transversal gestión diferencial de poblaciones vulnerables	Discapacidad	Acciones colectivas orientadas al fortalecimiento de servicios integrales para la población con discapacidad	\$6.518.240,00	\$6.518.240,00	100
Salud y ámbito laboral	Seguridad y salud en el trabajo	Acciones de articulación intersectorial en pro de mejorar las condiciones municipales del trabajador informal del municipio.	\$5.500.000,00	\$5.500.000,00	100
Vida saludable y condiciones no transmisibles	Modos, condiciones y estilos de vida saludables	Campañas de promoción de la salud y prevención de riesgos asociados a condiciones no transmisibles	\$3.000.000,00	\$3.000.000,00	100
Vida saludable y condiciones no transmisibles	Condiciones crónicas prevalentes	Campañas de prevención de enfermedades cardiovasculares	\$3.000.000,00	\$3.000.000,00	100
Sexualidad, derechos sexuales y reproductivos	Prevención y atención integral en salud sexual y reproductiva desde un enfoque de derechos	Campañas de gestión del riesgo en temas de salud sexual y reproductiva implementadas	\$6.000.000,00	\$6.000.000,00	100
Fortalecimiento de la autoridad sanitaria para la gestión en salud	Fortalecimiento de la autoridad sanitaria	Vigilancia epidemiológica y coordinación de la salud pública municipal.	\$72.203.090,00	\$72.203.090,00	100
Fortalecimiento de la autoridad sanitaria para la gestión en salud	Fortalecimiento de la autoridad sanitaria	Sostenibilidad y funcionalidad del aseguramiento en salud en pro de brindar asesorías y acompañamientos a la población y garantizar un alta cobertura en aseguramiento municipal.	\$25.000.000,00	\$25.000.000,00	100
Fortalecimiento de la autoridad sanitaria para la gestión en salud	Fortalecimiento de la autoridad sanitaria	Sostenibilidad y funcionalidad del aseguramiento en salud en pro de brindar asesorías y acompañamientos a la población y garantizar un alta cobertura en aseguramiento municipal y visitas a las aseguradoras	\$3.069.585.217,00	\$3.069.585.217,00	100
Fortalecimiento de la autoridad sanitaria para la gestión en salud	Fortalecimiento de la autoridad sanitaria	Garantizar la atención de la población pobre no asegurada	\$127.987.055,00	\$127.987.055,00	100
Vida saludable y enfermedades transmisibles	Enfermedades emergentes, re-emergentes y desatendidas	Campañas de gestión del riesgo para enfermedades emergentes, reemergentes y desatendidas implementadas	\$8.140.531,00	\$8.140.531,00	100
Vida saludable y enfermedades transmisibles	Enfermedades inmunoprevenibles	Campañas de gestión del riesgo para enfermedades inmunoprevenibles implementadas	\$10.000.000,00	\$9.999.992,00	100
Seguridad alimentaria y nutricional	Disponibilidad y acceso a los alimentos	Campañas de gestión del riesgo para temas de consumo, aprovechamiento biológico, calidad e inocuidad de los alimentos implementadas	\$5.000.000,00	\$5.000.000,00	100
Convivencia social y salud mental	Prevención y atención integral a problemas y trastornos mentales y a diferentes formas de violencia	Campañas de gestión del riesgo en temas de trastornos mentales implementadas	\$9.000.000,00	\$9.000.000,00	100
Salud pública en emergencias y desastres	Respuesta en salud ante situaciones de emergencias y desastres	Acciones de articulación intersectorial en pro de mejorar las condiciones municipales frente a la respuesta en emergencias y desastres	\$2.000.000,00	\$2.000.000,00	100
Salud ambiental	Hábitat saludable	Campañas de gestión del riesgo para abordar situaciones de salud relacionadas con condiciones ambientales implementadas	\$3.000.000,00	\$3.000.000,00	100
TOTAL			\$3.355.934.133,00	\$3.355.934.125,00	

>= 80 % <= 100 %
>= 60 % < 80 %
>= 0 % < 60 %
> 100 %
Sin ejecutar / Sin programar



MUNICIPIO DE
ALEJANDRIA
NIT:890.983.701-1

REPÚBLICA DE COLOMBIA
DEPARTAMENTO DE ANTIOQUIA
MUNICIPIO DE ALEJANDRÍA

Código: PDO

Versión: 01

Página 19 de 28



MINISTERIO DE SALUD
Y PROTECCIÓN SOCIAL

EFICACIA FINANCIERA ANUAL 2023

Departamento:
Municipio:
Período:
Desagregación:

Antioquia
MU 5021 - DTS ALCALDIA MUNICIPAL DE ALEJANDRIA
01/01/2020 - 31/12/2023 (Período 2020-2023)
Meta Sanitaria del componente o meta de producto

Índice Eficacia Financiera : 100,00

Dimensión	Componente	Meta Sanitaria del componente o meta de producto	Valor Programado	Valor Ejecutado	Porcentaje de Cumplimiento %
Salud y ámbito laboral	Seguridad y salud en el trabajo	Acciones de articulación intersectorial en pro de mejorar las condiciones municipales del trabajador informal del municipio.	\$2.000.000,00	\$2.000.000,00	100
Vida saludable y condiciones no transmisibles	Modos, condiciones y estilos de vida saludables	Campañas de promoción de la salud y prevención de riesgos asociados a condiciones no transmisibles	\$9.584.666,00	\$9.584.666,00	100
Sexualidad, derechos sexuales y reproductivos	Prevención y atención integral en salud sexual y reproductiva desde un enfoque de derechos	Campañas de gestión del riesgo en temas de salud sexual y reproductiva implementadas	\$25.000.000,00	\$25.000.000,00	100
Fortalecimiento de la autoridad sanitaria para la gestión en salud	Fortalecimiento de la autoridad sanitaria	Vigilancia epidemiológica y coordinación de la salud pública municipal.	\$81.609.384,00	\$81.609.384,00	100
Fortalecimiento de la autoridad sanitaria para la gestión en salud	Fortalecimiento de la autoridad sanitaria	Sostenibilidad y funcionalidad del aseguramiento en salud en pro de brindar asesorías y acompañamientos a la población y garantizar un alta cobertura en aseguramiento municipal.	\$50.000.000,00	\$50.000.000,00	100
Fortalecimiento de la autoridad sanitaria para la gestión en salud	Fortalecimiento de la autoridad sanitaria	Sostenibilidad y funcionalidad del aseguramiento en salud en pro de brindar asesorías y acompañamientos a la población y garantizar un alta cobertura en aseguramiento municipal y visitas a las aseguradoras	\$4.018.670.450,92	\$4.018.670.450,46	100
Fortalecimiento de la autoridad sanitaria para la gestión en salud	Fortalecimiento de la autoridad sanitaria	Desarrollar el plan de acción de la Política pública de participación social en cada una de las líneas estratégicas	\$10.000.000,00	\$10.000.000,00	100
Fortalecimiento de la autoridad sanitaria para la gestión en salud	Fortalecimiento de la autoridad sanitaria	Garantizar la atención de la población pobre no asegurada	\$155.810.376,00	\$155.810.376,00	100
Vida saludable y enfermedades transmisibles	Enfermedades emergentes, re-emergentes y desatendidas	Campañas de gestión del riesgo para enfermedades emergentes, reemergentes y desatendidas implementadas	\$10.000.000,00	\$10.000.000,00	100
Vida saludable y enfermedades transmisibles	Enfermedades inmunoprevenibles	Campañas de gestión del riesgo para enfermedades emergentes, reemergentes y desatendidas implementadas	\$7.000.000,00	\$7.000.000,00	100
Seguridad alimentaria y nutricional	Disponibilidad y acceso a los alimentos	Campañas de gestión del riesgo para temas de consumo, aprovechamiento biológico, calidad e inocuidad de los alimentos implementadas	\$5.000.000,00	\$5.000.000,00	100
Convivencia social y salud mental	Prevención y atención integral a problemas y trastornos mentales y a diferentes formas de violencia	Campañas de gestión del riesgo en temas de trastornos mentales implementadas	\$20.000.000,00	\$20.000.000,00	100
Salud pública en emergencias y desastres	Respuesta en salud ante situaciones de emergencias y desastres	Acciones de articulación intersectorial en pro de mejorar las condiciones municipales frente a la respuesta en emergencias y desastres	\$5.000.000,00	\$5.000.000,00	100
Transversal gestión diferencial de poblaciones vulnerables	Desarrollo integral de las niñas, niños y adolescentes	Desarrollo de acciones de articulación intersectorial para el fortalecimiento de la atención integral a la población vulnerable.	\$5.946.785,00	\$5.946.785,00	100
Salud ambiental	Hábitat saludable	Campañas de gestión del riesgo para abordar situaciones de salud relacionadas con condiciones ambientales implementadas	\$3.000.000,00	\$3.000.000,00	100
TOTAL			\$4.408.621.661,92	\$4.408.621.661,46	

>= 80 % <= 100 %
>= 60 % < 80 %
>= 0 % < 60 %
> 100 %
Sin ejecutar / Sin programar

En el municipio de Alejandría se evidencia una eficacia financiera anual al año 2020 a 2023 del 100%, indicando esto un cumplimiento muy positivo en la destinación de recursos para el cumplimiento de cada una de las metas propuestas en el Plan en Plan Territorial



MUNICIPIO DE ALEJANDRIA
NIT:890.983.701-1

REPÚBLICA DE COLOMBIA
DEPARTAMENTO DE ANTIOQUIA
MUNICIPIO DE ALEJANDRÍA

Código: PDO

Versión: 01

Página 20 de 28

10. Eficacia operativa

La salud es de todos Minsalud
EFICACIA OPERATIVA ANUAL Y TRIMESTRAL 2020

Departamento: MU 5021 - DTS ALCALDIA MUNICIPAL DE ALEJANDRIA
Municipio: MU 5021 - DTS ALCALDIA MUNICIPAL DE ALEJANDRIA
Periodo: 01/01/2020 - 31/12/2023 (Periodo 2020-2023)
Desagregación: Línea Operativa

Índice Eficacia Operativa : 95,58							
Dimensión	Componente	Meta Sanitaria de la dimensión o meta de resultado	Cump. Trim 1 %	Cump. Trim 2 %	Cump. Trim 3 %	Cump. Trim 4 %	Porcentaje de Cumplimiento Anual %
Salud ambiental	Hábitat saludable	A 2023, el 40% de la población está capacitada en el manejo de residuos y autocuidado para la prevención de enfermedades transmitidas por vectores y cuidado del medio ambiente	0	100	100	0	100
Salud ambiental	Hábitat saludable	Fortalecimiento de institucional en mecanismos de respuesta frente situaciones ambientales que afectan la salud municipal.	0	100	100	0	100
Vida saludable y condiciones no transmisibles	Modos, condiciones y estilos de vida saludables	A 2023, el 30% de la población del Municipio, implementa mejores hábitos saludables y Adherencia a los tratamientos por enfermedades crónicas	0	0	0	100	100
Vida saludable y condiciones no transmisibles	Condiciones crónicas prevalentes	A 2023, el 30% de la población del Municipio, implementa mejores hábitos saludables y Adherencia a los tratamientos por enfermedades crónicas	0	0	0	100	100
Convivencia social y salud mental	Promoción de la salud mental y la convivencia	A 2023, el 50% de la población Alejandrina, tiene mayor apropiación de la salud mental e implementa estrategias de bienestar y convivencia saludable de manera integral.	0	100	100	0	100
Convivencia social y salud mental	Prevención y atención integral a problemas y trastornos mentales y a diferentes formas de violencia	A 2023, implementar 100% de manera articulada la política pública de salud mental	0	100	0	0	100
Seguridad alimentaria y nutricional	Disponibilidad y acceso a los alimentos	A 2023, el 30% de la población está capacitado en hábitos alimenticios adecuados a través de varias estrategias	0	100	100	0	75
Seguridad alimentaria y nutricional	Consumo y aprovechamiento biológico de alimentos	A 2023, adecuado manejo de los programas de seguridad alimentaria que beneficien los niños y niñas del Municipio	0	100	100	0	75
Seguridad alimentaria y nutricional	Inseguridad y calidad de los alimentos	Mantener la vigilancia y control permanente de la calidad sanitaria de los alimentos y bebidas que se expendan en el territorio	0	100	100	0	75
Sexualidad, derechos sexuales y reproductivos	Prevención y atención integral en salud sexual y reproductiva desde un enfoque de derechos	A 2023, el 30% de la población Alejandrina tiene mayor educación frente a la importancia de evitar embarazos en la adolescencia y conciliación frente al ingreso oportuno a los programas de control prenatal.	0	0	0	100	100
Sexualidad, derechos sexuales y reproductivos	Prevención y atención integral en salud sexual y reproductiva desde un enfoque de derechos	A 2023, el 80% de la población gestante del Municipio de Alejandria, está capacitada sobre la maternidad y paternidad responsable.	0	0	0	100	100
Vida saludable y enfermedades transmisibles	Enfermedades emergentes, re-emergentes y desatendidas	A 2023, el 50% de la comunidad Alejandrina, está capacitada sobre las rutas de atención en casos de sospecha de Covid19, conoce el correcto uso del lavado de manos y el uso del tapabocas para la prevención de enfermedades respiratorias.	0	100	100	100	100
Vida saludable y enfermedades transmisibles	Enfermedades inmunoprevenibles	A 2023, el 30% de la comunidad Alejandrina, tiene mayor control y minimiza los riesgos que propician la aparición de las enfermedades prevenibles por vacunas y sus consecuentes efectos negativos en la población	0	100	100	100	100
Vida saludable y enfermedades transmisibles	Enfermedades inmunoprevenibles	A 2023, el 30% de la comunidad Alejandrina, tiene mayor control y minimiza los riesgos que propician la aparición de las enfermedades prevenibles por vacunas y sus consecuentes efectos negativos en la población	100	100	100	100	100
Salud pública en emergencias y desastres	Respuesta en salud ante situaciones de emergencias y desastres	A 2023, el Municipio de Alejandria, cuenta con el equipo de respuesta para la atención de las emergencias naturales.	0	100	0	0	100
Salud pública en emergencias y desastres	Gestión integral de riesgos en emergencias y desastres	A 2023, el Municipio de Alejandria, cuenta con el equipo de respuesta para la atención de las emergencias naturales.	0	100	100	0	100
Salud y ámbito laboral	Seguridad y salud en el trabajo	A 2023, el municipio de Alejandria, acompaña a la población que desempeña una labor informal en estrategias de identificación de riesgos laborales y mitigación de enfermedades laborales.	0	0	0	100	100
Salud y ámbito laboral	Situaciones prevalentes de origen laboral	A 2023, el municipio de Alejandria, acompaña a la población que desempeña una labor informal en estrategias de identificación de riesgos laborales y mitigación de enfermedades laborales.	0	0	0	100	100
Transversal gestión diferencial de poblaciones vulnerables	Discapacidad	A 2023, el municipio de Alejandria, adelanta estrategias de caracterización y se realizan actividades orientadas a las personas en condición de discapacidad y sus familias con el fin de fortalecer habilidades adaptativas, sociales y para la vida en general.	0	0	0	100	100
Transversal gestión diferencial de poblaciones vulnerables	Envejecimiento y vejez	Se ejecutara de manera articulada la política pública de Envejecimiento y vejez	0	0	0	100	100
Transversal gestión diferencial de poblaciones vulnerables	Desarrollo integral de las niñas, niños y adolescentes	En el municipio de Alejandria, se cuenta con un espacio para el acompañamiento y reconocimiento de los derechos de la población adulta mayor, así como de estrategias para el fortalecimiento del autocuidado a nivel físico y mental de manera integral.	0	0	0	100	100
Fortalecimiento de la autoridad sanitaria para la gestión en salud	Fortalecimiento de la autoridad sanitaria	A 2023, el municipio de Alejandria, cuenta con el 70% de los centros educativos con acompañamiento de programas sociales priorizando la primera infancia.	0	100	100	100	100
Fortalecimiento de la autoridad sanitaria para la gestión en salud	Fortalecimiento de la autoridad sanitaria	A 2023, la comunidad Alejandrina ha sido capacitada en la importancia de la afiliación de la seguridad social y brinda estrategias de sensibilización para la responder a la demanda presentada en el aseguramiento a la salud.	0	100	100	100	100
Fortalecimiento de la autoridad sanitaria para la gestión en salud	Fortalecimiento de la autoridad sanitaria	A 2023, la comunidad Alejandrina ha sido capacitada en la importancia de la afiliación de la seguridad social y brinda estrategias de sensibilización para la responder a la demanda presentada en el aseguramiento a la salud.	100	100	100	100	100
Fortalecimiento de la autoridad sanitaria para la gestión en salud	Fortalecimiento de la autoridad sanitaria	A 2023, la comunidad Alejandrina ha sido capacitada en la importancia de la afiliación de la seguridad social y brinda estrategias de sensibilización para la responder a la demanda presentada en el aseguramiento a la salud.	0	0	0	100	100
Fortalecimiento de la autoridad sanitaria para la gestión en salud	Fortalecimiento de la autoridad sanitaria	A 2023, la comunidad Alejandrina ha sido capacitada en la importancia de la afiliación de la seguridad social y brinda estrategias de sensibilización para la responder a la demanda presentada en el aseguramiento a la salud.	0	100	100	100	100
Fortalecimiento de la autoridad sanitaria para la gestión en salud	Fortalecimiento de la autoridad sanitaria	A 2023, existán eficientes capacidades básicas de la autoridad sanitaria municipal para actuar como planificador e integrador de las acciones relacionadas con la producción social de la salud dentro y fuera del sector salud, y de la respuesta propia del sector, a través de estrategias de fortalecimiento institucional, aplicando el modelo de atención integral; permite que el municipio aporte al goce efectivo de los derechos de la salud de la población del territorio; puesto que se mejoran las condiciones de vida y desarrollo; priorizando el diseño y ejecución de estrategias de conducción, regulación, gestión administrativa con los recursos presupuestales necesarios, conocimiento e interés político administrativo.	100	100	100	100	100

>= 80 % <= 100 %
>= 60 % <= 80 %
>= 0 % <= 60 %
> 100 %
Sin ejecutar / Sin programar



MUNICIPIO DE
ALEJANDRIA
NIT:890.983.701-1

REPÚBLICA DE COLOMBIA
DEPARTAMENTO DE ANTIOQUIA
MUNICIPIO DE ALEJANDRÍA

Código: PDO

Versión: 01

Página 21 de 28



Departamento: Antioquia
Municipio: MU 5021 - DTS ALCALDIA MUNICIPAL DE ALEJANDRIA
Periodo: 01/01/2020 - 31/12/2023 (Periodo 2020-2023)
Desagregación: Línea Operativa

EFICACIA OPERATIVA ANUAL Y TRIMESTRAL 2021

Índice Eficacia Operativa : 100,00

Dimensión	Componente	Meta Sanitaria de la dimensión o meta de resultado	Cump. Trím 1 %	Cump. Trím 2 %	Cump. Trím 3 %	Cump. Trím 4 %	Porcentaje de Cumplimiento Anual %
Salud ambiental	Hábitat saludable	A 2023, el 40% de la población está capacitada en el manejo de residuos y autocuidado para la prevención de enfermedades transmitidas por vectores y cuidado del medio ambiente	0	100	100	200	100
Salud ambiental	Hábitat saludable	Fortalecimiento de institucional en mecanismos de respuesta frente situaciones ambientales que afectan la salud municipal.	0	100	100	200	100
Vida saludable y condiciones no transmisibles	Modos, condiciones y estilos de vida saludables	A 2023, el 30% de la población del Municipio, implementa mejores hábitos saludables y Adherencia a los tratamientos por enfermedades crónicas	0	100	100	200	100
Vida saludable y condiciones no transmisibles	Condiciones crónicas prevalentes	A 2023, el 30% de la población del Municipio, implementa mejores hábitos saludables y Adherencia a los tratamientos por enfermedades crónicas	0	100	100	200	100
Convivencia social y salud mental	Promoción de la salud mental y la convivencia	A 2023, el 50% de la población Alejandrina, tiene mayor apropiación de la salud mental e implementa estrategias de bienestar y convivencia saludable de manera integral.	0	100	100	200	100
Convivencia social y salud mental	Prevención y atención integral a problemas y trastornos mentales y a diferentes formas de violencia	A 2023, implementar 100% de manera articulada la política pública de salud mental	0	100	100	200	100
Seguridad alimentaria y nutricional	Disponibilidad y acceso a los alimentos	A 2023, el 30% de la población está capacitado en hábitos alimenticios adecuados a través de varias estrategias	0	120	80	200	100
Seguridad alimentaria y nutricional	Consumo y aprovechamiento biológico de alimentos	A 2023, adecuado manejo de los programas de seguridad alimentaria que beneficien los niños y niñas del Municipio	0	0	100	0	100
Seguridad alimentaria y nutricional	Inocuidad y calidad de los alimentos	Mantener la vigilancia y control permanente de la calidad sanitaria de los alimentos y bebidas que se expendan en el territorio	0	0	0	400	100
Sexualidad, derechos sexuales y reproductivos	Prevención y atención integral en salud sexual y reproductiva desde un enfoque de derechos	A 2023, el 30% de la población Alejandrina tiene mayor educación frente a la importancia de evitar embarazos en la adolescencia y concienciación frente al ingreso oportuno a los programas de control prenatal.	0	0	200	200	100
Sexualidad, derechos sexuales y reproductivos	Prevención y atención integral en salud sexual y reproductiva desde un enfoque de derechos	A 2023, el 80% de la población gestante del Municipio de Alejandría, está capacitada sobre la maternidad y paternidad responsable.	0	0	200	200	100
Vida saludable y enfermedades transmisibles	Enfermedades emergentes, re-emergentes y desatendidas	A 2023, el 50% de la comunidad Alejandrina, está capacitada sobre las rutas de atención en casos de sospecha de Covid19, conoce el correcto uso del lavado de manos y el uso del tapabocas para la prevención de enfermedades respiratorias	0	100	100	200	100
Vida saludable y enfermedades transmisibles	Enfermedades inmunoprevenibles	A 2023, el 10% de La comunidad Alejandrina, tiene mayor control y minimiza los riesgos que propician la aparición de las enfermedades prevenibles por vacunas y sus consecuentes efectos negativos en la población	0	0	160	240	100
Vida saludable y enfermedades transmisibles	Enfermedades inmunoprevenibles	A 2023, el 10% de La comunidad Alejandrina, tiene mayor control y minimiza los riesgos que propician la aparición de las enfermedades prevenibles por vacunas y sus consecuentes efectos negativos en la población	0	0	200	200	100
Salud pública en emergencias y desastres	Respuesta en salud ante situaciones de emergencias y desastres	A 2023, el Municipio de Alejandría, contara con el equipo de respuesta para la atención de las emergencias naturales.	0	0	0	400	100
Salud pública en emergencias y desastres	Gestión integral de riesgos en emergencias y desastres	A 2023, el Municipio de Alejandría, contara con el equipo de respuesta para la atención de las emergencias naturales.	0	0	200	200	100
Salud y ámbito laboral	Seguridad y salud en el trabajo	A 2023, el municipio de Alejandría, acompaña a la población que desempeña una labor informal en estrategias de identificación de riesgos laborales y mitigación de enfermedades laborales.	0	0	200	200	100
Salud y ámbito laboral	Situaciones prevalentes de origen laboral	A 2023, el municipio de Alejandría, acompaña a la población que desempeña una labor informal en estrategias de identificación de riesgos laborales y mitigación de enfermedades laborales.	0	0	200	200	100
Transversal gestión diferencial de poblaciones vulnerables	Discapacidad	A 2023, el municipio de Alejandría, adelanta estrategias de caracterización y se realizan actividades orientadas a las personas en condición de discapacidad y sus familias con el fin de fortalecer habilidades adaptativas, sociales y para la vida en general.	0	80	120	200	100
Transversal gestión diferencial de poblaciones vulnerables	Envejecimiento y vejez	Se ejecutara de manera articulada la política pública de Envejecimiento y vejez En el municipio de Alejandría, se cuenta con un espacio para el acompañamiento y reconocimiento de los derechos de la población adulta mayor, así como de estrategias para el fortalecimiento del autocuidado a nivel físico y mental de manera integral.	0	80	120	200	100
Transversal gestión diferencial de poblaciones vulnerables	Desarrollo integral de las niñas, niños y adolescentes	A 2023, el municipio de Alejandría, cuenta con el 70% de los centros educativos con acompañamiento de programas sociales priorizando la primera infancia.	0	100	100	200	100
Fortalecimiento de la autoridad sanitaria para la gestión en salud	Fortalecimiento de la autoridad sanitaria	A 2023, la comunidad Alejandrina ha sido capacitada en la importancia de la afiliación de la seguridad social y brinda estrategias de sensibilización para la responder a la demanda presentada en el aseguramiento a la salud.	100	100	100	100	100
Fortalecimiento de la autoridad sanitaria para la gestión en salud	Fortalecimiento de la autoridad sanitaria	A 2023, existirán eficientes capacidades básicas de la autoridad sanitaria municipal para actuar como planificador e integrador de las acciones relacionadas con la producción social de la salud dentro y fuera del sector salud, y de la respuesta propia del sector, a través de estrategias de fortalecimiento institucional, aplicando el modelo de atención integral; permite que el municipio aporte al goce efectivo de los derechos de la salud de la población del territorio; puesto que se mejoran las condiciones de vida y desarrollo; priorizando el diseño y ejecución de estrategias de conducción, regulación, gestión administrativa con los recursos presupuestales necesarios, conocimiento e interés político administrativo.	100	0	0	0	100

>= 80 % <= 100 %
>= 60 % < 80 %
>= 0 % < 60 %
> 100 %
Sin ejecutar / Sin programar



MUNICIPIO DE
ALEJANDRIA
NIT:890.983.701-1

REPÚBLICA DE COLOMBIA
DEPARTAMENTO DE ANTIOQUIA
MUNICIPIO DE ALEJANDRÍA

Código: PDO

Versión: 01

Página 22 de 28



MINISTERIO DE SALUD
Y PROTECCIÓN SOCIAL

Departamento: Antioquia

Municipio: MU 5021 - DTS ALCALDIA MUNICIPAL DE ALEJANDRIA

Periodo: 01/01/2020 - 31/12/2023 (Periodo 2020-2023)

Desagregación: Línea Operativa

EFICACIA OPERATIVA ANUAL Y TRIMESTRAL 2022

Índice Eficacia Operativa : 122,24

Dimensión	Componente	Meta Sanitaria de la dimensión o meta de	Cump. Trím 1	Cump. Trím	Cump. Trím	Cump. Trím	Porcentaje de
Salud ambiental	Hábitat saludable	A 2023, mantendrá por debajo de 1 el IRCA en el área urbana del municipio	0	26,67	70	233,33	99
Vida saludable y condiciones no transmisibles	Modos, condiciones y estilos de vida saludables	A 2023, mantener la Prevalencia de diabetes mellitus en 1.7 en el Municipio	0	26,67	73,33	233,33	100
Vida saludable y condiciones no transmisibles	Condiciones crónicas prevalentes	A 2023, mantener la Prevalencia de hipertensión arterial en 7.8 en el Municipio	0	0	193,55	466,67	198
Convivencia social y salud mental	Prevención y atención integral a problemas y trastornos mentales y a diferentes formas de violencia	A 2023, Se mantendrá la tasa de mortalidad en 0 por mortalidad por trastornos mentales y del comportamiento.	0	26,67	106,67	408,6	165
Seguridad alimentaria y nutricional	Disponibilidad y acceso a los alimentos	A 2023, se mantendrá la tasa en 0 de enfermedades transmitidas por alimentos por cada 100000 habitantes	0	25,85	256,14	677,64	288
Sexualidad, derechos sexuales y reproductivos	Prevención y atención integral en salud sexual y reproductiva desde un enfoque de derechos	A 2023, Se mantendrá en 0 la tasa de fecundidad de 10 a 14 años por cada 1000 mujeres en el Municipio	0	26,67	73,33	233,33	100
Vida saludable y enfermedades transmisibles	Enfermedades emergentes, re-emergentes y desatendidas	A 2023 se mantendrá en 0 la tasa de mortalidad en enfermedades respiratoria por cada 100000 habitantes	0	0	100	233,33	100
Vida saludable y enfermedades transmisibles	Enfermedades inmunoprevenibles	A 2023, se mantendrá en un 100% la cobertura administrativa de vacunación con POLIO en menores de 1 año	0	100	20	280	100
Salud pública en emergencias y desastres	Respuesta en salud ante situaciones de emergencias y desastres	A 2023, Se mantendrá en cero la mortalidad por eventos de emergencias y desastres	0	26,67	73,33	175	100
Salud y ámbito laboral	Seguridad y salud en el trabajo	A 2023, el municipio aumentará en un 100% la afiliación al SGSSS de la población caracterizada en APS en entorno laboral.	0	26,67	73,33	175	100
Transversal gestión diferencial de poblaciones vulnerables	Discapacidad	A 2023, la población caracterizada con discapacidad contara con afiliación en un 100 al SGSSS	0	26,67	73,33	233,33	100
Fortalecimiento de la autoridad sanitaria para la gestión en salud	Fortalecimiento de la autoridad sanitaria	A 2023, se contara con un sistema fortalecido de PQRS resueltas en un 100%	111,13	58,84	117,65	117,65	100
Fortalecimiento de la autoridad sanitaria para la gestión en salud	Fortalecimiento de la autoridad sanitaria	A 2023, sostener por encima de 70% la cobertura de aseguramiento al SGSSS del Municipio	100	100	100	100	100
Fortalecimiento de la autoridad sanitaria para la gestión en salud	Fortalecimiento de la autoridad sanitaria	A 2023, sostener por encima de 70% la cobertura de aseguramiento al SGSSS del Municipio	100	100	100	100	100
Fortalecimiento de la autoridad sanitaria para la gestión en salud	Fortalecimiento de la autoridad sanitaria	A 2023, sostener por encima de 70% la cobertura de aseguramiento al SGSSS del Municipio	0	0	152	248	100

>= 80 % <= 100 %
>= 60 % < 80 %
>= 0 % < 60 %
> 100 %
Sin ejecutar / Sin programar



MUNICIPIO DE
ALEJANDRIA
NIT:890.983.701-1

REPÚBLICA DE COLOMBIA
DEPARTAMENTO DE ANTIOQUIA
MUNICIPIO DE ALEJANDRÍA

Código: PDO

Versión: 01

Página 23 de 28



MINISTERIO DE SALUD
Y PROTECCIÓN SOCIAL


Departamento:
Municipio: MU 5021 - DTS ALCALDIA MUNICIPAL DE ALEJANDRIA
Periodo: 01/01/2020 - 31/12/2023 (Periodo 2020-2023)
Desagregación: Línea Operativa

EFICACIA OPERATIVA ANUAL Y TRIMESTRAL 2023

Indice Eficacia Operativa : 100

Dimensión	Componente	Meta Sanitaria de la dimensión o meta de	Cump. Trim 1 %	Cump. Trim 2 %	Cump. Trim 3 %	Cump. Trim 4 %	Porcentaje de Cumplimiento Anual %
Salud ambiental	Hábitat saludable	A 2023, mantendrá por debajo de 1 el IRCA en el área urbana del municipio	0	33,33	92,5	176,67	100
Vida saludable y condiciones no transmisibles	Modos, condiciones y estilos de vida saludables	A 2023, mantener la Prevalencia de diabetes mellitus en 1.7 en el Municipio	0	16,38	46,23	256,65	100
Convivencia social y salud mental	Prevención y atención integral a problemas y trastornos mentales y a diferentes formas de violencia	A 2023, Se mantendrá la tasa de mortalidad en 0 por mortalidad por trastornos mentales y del comportamiento.	0	33,33	92,5	175,82	100
Seguridad alimentaria y nutricional	Disponibilidad y acceso a los alimentos	A 2023, se mantendrá la tasa en 0 de enfermedades transmitidas por alimentos por cada 100000 habitantes	0	35,53	92,68	176,7	100
Sexualidad, derechos sexuales y reproductivos	Prevención y atención integral en salud sexual y reproductiva desde un enfoque de derechos	A 2023, Se mantendrá en 0 la tasa de fecundidad de 10 a 14 años por cada 1000 mujeres en el Municipio	0	33,33	92,5	176,67	100
Vida saludable y enfermedades transmisibles	Enfermedades emergentes, re-emergentes y desatendidas	A 2023 se mantendrá en 0 la tasa de mortalidad en enfermedades respiratoria por cada 100.000 habitantes	0	33,33	92,5	176,67	100
Vida saludable y enfermedades transmisibles	Enfermedades inmunoprevenibles	A 2023, se mantendrá en un 100% la cobertura administrativa de vacunación con DPT 3 dosis en menores de 1 año	0	33,33	92,5	176,67	100
Salud pública en emergencias y desastres	Respuesta en salud ante situaciones de emergencias y desastres	A 2023, Se mantendrá en cero la mortalidad por eventos de emergencias y desastres	0	33,33	92,5	176,67	100
Salud y ámbito laboral	Seguridad y salud en el trabajo	A 2023, el municipio aumentará en un 100% la afiliación al SGSSS de la población caracterizada en APS en entorno laboral.	0	33,33	92,5	176,67	100
Transversal gestión diferencial de poblaciones vulnerables	Desarrollo integral de las niñas, niños y adolescentes	A 2023, se mantendrá en 0 la tasa de mortalidad en la niñez por cada 1000 nacidos vivos	0	33,33	92,5	176,67	100
Fortalecimiento de la autoridad sanitaria para la gestión en salud	Fortalecimiento de la autoridad sanitaria	A 2023, se contara con un sistema fortalecido de PQRS resueltas en un 100%	100	100	100	100	100
Fortalecimiento de la autoridad sanitaria para la gestión en salud	Fortalecimiento de la autoridad sanitaria	A 2023, sostener por encima de 70% la cobertura de aseguramiento al SGSSS del Municipio	100	100	100	100	100

>= 80 % <= 100 %
>= 60 % < 80 %
>= 0 % < 60 %
> 100 %
Sin ejecutar / Sin programa

 MUNICIPIO DE ALEJANDRIA NIT:890.983.701-1	REPÚBLICA DE COLOMBIA DEPARTAMENTO DE ANTIOQUIA MUNICIPIO DE ALEJANDRÍA	Código: PDO
		Versión: 01
		Página 24 de 28

El inicio de las actividades en el año 2023 se inició tardíamente por el proceso de cambio de gobierno y es por esta razón que se evidencia baja ejecución en el primer trimestre, pero se termina el año con una eficacia operativa del 100%

10.1. Análisis, evaluación y definición de acciones de intervención

Morbilidad: El comportamiento de la morbilidad debido al uso de los servicios de salud, durante el período observado en el municipio de Alejandría, evidenciando que consultan más las mujeres que los hombres. La mayoría de esta consulta corresponde a las enfermedades no transmisibles y en la primera infancia se presentan un alto porcentaje de consultas por las condiciones transmisibles y nutricionales, aunque se evidencia un aumento en la consulta al año 2023 con respecto al 2022.


Se observa disminución en la consulta principalmente, en las enfermedades no transmisibles en todos los ciclos vitales y las condiciones transmisibles nutricionales en la primera infancia y adultez, esto debido a la congestión de los servicios de salud para la atención de la pandemia COVID-19, en el año 2020.

Según la morbilidad específica por subgrupo, se evidencia disminución en todas las subcausas excepto en las enfermedades infecciosas y parasitarias en los hombres y condiciones derivadas durante el periodo perinatal. En las mujeres también en las condiciones derivadas durante el periodo perinatal.

Los eventos de salud mental siempre han estado presentes, pero ahora con el seguimiento y el mejoramiento en los registros se pueden desarrollar estrategias de salud pública tanto individuales como colectivas para enfrentar el aumento en los trastornos mentales y del comportamiento en mayores de 60 años y en la adolescencia por el consumo de sustancias psicoactivas.

Se presume un aumento en los eventos de alto costo y precursores como la diabetes y la hipertensión debido a la descompensación que se obtuvo en la población por suspender sus controles durante la pandemia.

Mortalidad: El comportamiento de la mortalidad, durante el período observado en el municipio de Alejandría - Antioquia, muestra que sus mayores retos en cuanto a la mortalidad de sus habitantes, está relacionada con causas externas, siendo la principal causa de muerte, las enfermedades del sistema circulatorio seguido de las causas externas y en tercer lugar se muestran las demás causas con un comportamiento oscilante durante el periodo observado.

 MUNICIPIO DE ALEJANDRIA NIT:890.983.701-1	REPÚBLICA DE COLOMBIA DEPARTAMENTO DE ANTIOQUIA MUNICIPIO DE ALEJANDRÍA	Código: PDO
		Versión: 01
		Página 25 de 28

Aunque se presentan leves cambios de la mortalidad entre los hombres y las mujeres, las causas externas son donde más se presentan años de vida perdidos. Estas causas están afectadas por las maneras en que la población se comporta y se relacionan con el entorno. El desarrollo del municipio, al parecer, trae consigo nuevos retos en la salud mental de la población.

En cuanto al periodo perinatal y niñez se deben seguir fortaleciendo políticas que promuevan la prevención de complicaciones por afecciones en estos grupos de edad dado que es la primera causa de muerte durante el periodo. Así mismo, se deben reforzar acciones que protejan a las madres gestantes y lactantes, a través de un seguimiento continuo de esta población.

Fecundidad: Las tasas de fecundidad en mujeres entre 15 y 19 años han aumentado levemente en el periodo observado con respecto a año 2019, atribuible al desarrollo de los programas de promoción y prevención y al despliegue del Plan de Salud Pública de Intervenciones Colectivas – PIC.


Discapacidad: La población en condición de discapacidad, muestra para el año 2022 una población de 562 personas. Se observa mayor cantidad de población discapacitada en los grupos de 80 y más años y en los de 50 a 64 años.

El análisis de la población en condición de discapacidad para el municipio de Alejandría se detalla por tipo de discapacidad, donde se evidencia que la mayor alteración está dada por el movimiento del cuerpo, manos, brazos y piernas, en segundo lugar, por el sistema nervioso y en tercer lugar por los ojos.

Definiciones de acciones de intervención: Fortalecer los programas de detección temprana y protección específica, para todos los ciclos vitales, de acuerdo a las dimensiones prioritarias establecidas en el Plan Decenal de Salud Pública, principalmente la salud sexual y reproductiva en el grupo de mujeres de 10 a 14 y de 15 a 19 donde se están presentando embarazos de alto riesgo.

Se recomienda mejorar las intervenciones en salud dirigidas a la mujer antes y durante el embarazo, incrementar la lactancia materna y mejorar las condiciones sanitarias.

Monitoreo del crecimiento y desarrollo, inmunizaciones, suplementos alimenticios para las madres y sus hijos y la planificación familiar.

 MUNICIPIO DE ALEJANDRIA NIT:890.983.701-1	REPÚBLICA DE COLOMBIA DEPARTAMENTO DE ANTIOQUIA MUNICIPIO DE ALEJANDRÍA	Código: PDO
		Versión: 01
		Página 26 de 28

Para reducir la mortalidad infantil, es imprescindible mejorar el acceso geográfico y cultural a los servicios de salud, así como incrementar los recursos y las competencias técnicas y de interculturalidad del personal de salud.

Se evidencia las inequidades entre lo urbano y lo rural, para ello, sugiere dirigir la inversión en salud hacia la población más vulnerable, atender las necesidades de adolescentes y jóvenes para garantizar su derecho a una vida saludable, de los adultos mayores para mitigar los daños por enfermedades crónicas, fortalecer los mecanismos de vigilancia de la morbilidad y tener como marco políticas públicas con un claro abordaje de derechos y de género a la vez que el fortalecimiento del trabajo intersectorial.

La ausencia de modelos participativos, educativos y de prestación de servicios específicos para los grupos poblacionales más vulnerables; la falta de acceso a servicios de calidad desde el primer nivel de atención; y la garantía de continuidad de la atención, son temas prioritarios para el desarrollo y bienestar social.

Las estrategias para enfrentar las enfermedades y letalidades prevenibles son el fortalecimiento de los sistemas de salud a todo nivel a través de la garantía de servicios de calidad, accesibles y asequibles, como medio para reducir las inequidades.


Otros programas que aportan al desarrollo del Plan Territorial de Salud a cargo de la Secretaría de Salud.

1. Implementación de la política pública de envejecimiento y vejez

- a) Grupos gerontológicos urbanos y rurales.
- b) Paquetes Nutricionales
- c) Encuentros intergeneracionales
- d) Centro de Protección social de bienestar para el Adulto Mayor– CPSAM, adultos mayores Institucionalizados.
- e) Almuerzo servido
- f) Actividades lúdico-recreativas
- g) Atención psicosocial.
- h) Programa de Colombia Mayor

2. Implementación de la política pública de discapacidad

- a) Adopción efectiva y seguimiento de políticas públicas de Discapacidad
- b) Registro de Localización y Caracterización de la Población con Discapacidad.
- c) Fortalecimiento, apoyo e inclusión de la población con discapacidad.

 MUNICIPIO DE ALEJANDRIA NIT:890.983.701-1	REPÚBLICA DE COLOMBIA DEPARTAMENTO DE ANTIOQUIA MUNICIPIO DE ALEJANDRÍA	Código: PDO
		Versión: 01
		Página 27 de 28

- d) Fortalecimiento de la participación social (comités de la discapacidad y asociación de discapacitados).
- e) Fortalecimiento de los bancos de ayudas técnicas para el mejoramiento de la movilidad.
- f) Gestión y fortalecimiento proceso de certificación


3. Implementación de la política pública de salud mental, prevención y atención del consumo de sustancias psicoactivas y ruta futuro

- a) Promoción de la convivencia y la salud mental en los entornos, fortalecimiento y desarrollo de entornos protectores al consumo de sustancias psicoactivas.
- b)
- c) Prevención de los problemas de salud mental individuales y colectivos, así como de los trastornos mentales, epilepsia y prevención de los factores de riesgo frente al consumo de sustancias psicoactivas.
- d)
- e) Atención y tratamiento integrales de los problemas, trastornos mentales, epilepsia y consumo de sustancias psicoactivas.
- f)
- g) Rehabilitación integral e Inclusión social.
- h)
- i) Gestión, articulación y coordinación sectorial e intersectorial
- j)
- k) Vigilancia de los eventos de interés en salud pública-salud mental.

11. Conclusiones.

Al tener detalles de la mortalidad y la carga de enfermedad de la población, se puede intervenir la prevalencia de los principales factores de riesgo, el desempeño de servicios de salud e incluso aspectos regulatorios relacionados con estos aspectos. Finalmente se sugiere la implementación de un conjunto integrado de intervenciones de promoción y prevención que proyecte resultados relacionados con los principales retos en materia del cuidado de la salud, el bienestar y la vida de los habitantes del municipio.

Entre los determinantes de la mortalidad, morbilidad y en especial en la población infantil se han documentado las condiciones de la vivienda, desarrollo vial, acceso y calidad de los servicios de salud, así como algunas características de la madre (edades extremas, escolaridad baja, multiparidad y desnutrición). Entre los factores culturales se mencionan la posición subordinada de la mujer, la discriminación étnica y otros factores relacionados con

 MUNICIPIO DE ALEJANDRIA NIT:890.983.701-1	REPÚBLICA DE COLOMBIA DEPARTAMENTO DE ANTIOQUIA MUNICIPIO DE ALEJANDRÍA	Código: PDO
		Versión: 01
		Página 28 de 28

la participación comunitaria, el ingreso, la fragilidad institucional y el desarrollo social y económico.



GLADYS CECILIA CAMPO AGUDELO
Secretaria de Salud y Bienestar Social