



MUNICIPIO DE DABEIBA
DEPARTAMENTO DE ANTIOQUIA – REPÚBLICA DE COLOMBIA
NIT 890.980.094-5



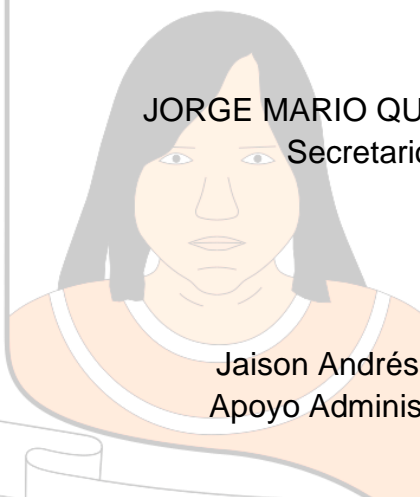
**INFORME DE GESTIÓN DE LA EVALUACIÓN Y MONITOREO DEL PLAN
TERRITORIAL DE SALUD (PTS) 2023.**

ALCALDIA MUNICIPAL DE DABEIBA

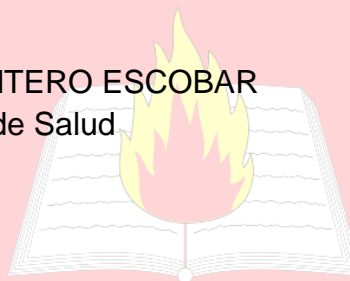


DANIEL HIGUITA HERRERA
Alcalde Municipal

JORGE MARIO QUINTERO ESCOBAR
Secretario de Salud



Jaison Andrés Correa Giraldo
Apoyo Administrativo en Salud



PUERTA DE URABA

MUNICIPIO DE DABEIBA
ANTIOQUIA

INFORME 2023.
AÑO 2024.

Carrera Murillo Toro Nro. 10 – 75. Palacio Municipal
Tel.: 300 912 5415 EXT 5101 Fax.: (604) 859 01 02. Código Postal: 057430
Email: alcaldía@dabeiba-antioquia.gov.co Web: www.dabeiba-antioquia.gov.co



PROGRAMAS
DE DESARROLLO CON
ENFOQUE TERRITORIAL



MUNICIPIO DE DABEIBA
DEPARTAMENTO DE ANTIOQUIA – REPÚBLICA DE COLOMBIA
NIT 890.980.094-5



INTRODUCCIÓN

“El Ministerio de Salud y Protección Social, dando cumplimiento a las competencias y obligaciones de seguimiento, evaluación y gestión del conocimiento establecidas para el sector salud y a luz de los principios y los enfoques planteados en el mismo plan, define el mecanismo de monitoreo y evaluación de las acciones definidas en el Plan Decenal de Salud Pública -PDSP, con el fin de identificar las dificultades en el cumplimiento y logro de los objetivos y metas, y presentar acciones de mejora que permitan re - orientar las intervenciones y garantizar su efectividad en el marco del PDSP y del PTS 2020-2023” el cual debe estar articulado con los Planes Territoriales bajo la estrategia de Pase a la Equidad y el Plan de desarrollo del municipio.

Enmarcados en la Resolución 1536 de 2015 nuestro municipio presenta el análisis, evaluación y definición de acciones de intervención de los Planes Territoriales en Salud de los años 2020 – 2022, sirviéndose de la información que genera la plataforma de SISPRO.



Carrera Murillo Toro Nro. 10 – 75. Palacio Municipal

Tel.: 300 912 5415 EXT 5101 Fax.: (604) 859 01 02. Código Postal: 057430

Email: alcaldía@dabeiba-antioquia.gov.co Web: www.dabeiba-antioquia.gov.co



PROGRAMAS
DE DESARROLLO CON
ENFOQUE TERRITORIAL



MUNICIPIO DE DABEIBA
DEPARTAMENTO DE ANTIOQUIA – REPÚBLICA DE COLOMBIA
NIT 890.980.094-5



DESCRIPCIÓN GENERAL DEL MUNICIPIO

Dabeiba está ubicada sobre los 7°00'05" latitud norte y 76°15'40" longitud Oeste, al noroccidente de Antioquia a 177 km de Medellín su capital. Fue erigido municipio en 1887, pero su fundación data del 3 de noviembre de 1850, aunque desde la época precolombina, los aborígenes de Dabeiba fueron los Emberá Katio, quienes dominaban la región comprendida desde el río Cauca hasta el Atrato, y los cuales ofrecieron una férrea resistencia contra la colonización de los españoles. Tiene una extensión territorial total de 1905 km², de los cuales 2,29 km² pertenecen al casco urbano, el cual cuenta con cuatro carreras, ocho calles y 18 barrios aledaños. Por lo tanto, la extensión del territorio Dabeibana es netamente rural, representando más del 99% de dicho territorio. De este, casi el 50% pertenece a los 11 resguardos indígenas que albergan 37 comunidades, principalmente ubicadas en la región occidental y suroccidental del municipio, siendo las más grandes en extensión las de Amparradó, Choromandó y Tuguridó.

En el marco de la implementación del Plan Decenal de Salud Pública -PDSP 2012 – 2021, los territorios han formulado dos generaciones de Planes Territoriales de Salud -PTS para los periodos de gobierno 2012-2015 y 2016-2019, bajo los lineamientos establecidos por el Ministerio de Salud y Protección Social -MSPS, en particular los relacionados con la Estrategia PASE a la Equidad en Salud, que han permitido avanzar en el logro de las metas de país en materia de salud pública a través de las propuestas estratégicas evidenciadas en los objetos y metas sanitarias formuladas en dichos instrumentos de planeación.

Para realizar el monitoreo y evaluación de los PTS y en cumplimiento de lo establecido en la Resolución 1536 de 2015, el MSPS definió la metodología para medir el desempeño de la gestión integral en salud de las entidades territoriales y establecer el avance y el logro de los objetivos y las metas sanitarias definidas en el PTS y su contribución al PDSP (Ministerio de Salud y Protección Social, 2015, pág. 17).

En el 2016, posterior a la formulación de los PTS 2016-2019, el municipio de DABEIBA cargo dicho plan en el Portal Web PDSP del Ministerio de Salud y Protección Social destinado para tal fin. A su vez, a partir de este año, este portal captura desde las Entidades el reporte que referente al proceso de gestión operativa a través de los Planes de Acción en Salud y del Componente Operativo Anual de Inversión realizan las Entidades Territoriales (ET), en dónde se programan los recursos de cada vigencia para la implementación de las intervenciones que permitirán el logro de los objetivos y metas sanitarias del componente estratégico del PTS1.

Con estos insumos, a partir del 2016 a través del Portal Web PDSP es posible identificar el nivel de cumplimiento de la eficacia operativa o cumplimiento de la programación anual de

Carrera Murillo Toro Nro. 10 – 75. Palacio Municipal

Tel.: 300 912 5415 EXT 5101 Fax.: (604) 859 01 02. Código Postal: 057430

Email: alcaldia@dabeiba-antioquia.gov.co Web: www.dabeiba-antioquia.gov.co





MUNICIPIO DE DABEIBA
DEPARTAMENTO DE ANTIOQUIA – REPÚBLICA DE COLOMBIA
NIT 890.980.094-5



las entidades territoriales. Adicionalmente, y teniendo en cuenta que culminó el periodo de gobierno de las administraciones territoriales, es preciso avanzar en la identificación del cumplimiento de las metas sanitarias propuestas en los PTS, lo cual corresponde a la evaluación del componente de eficacia técnica en el marco de la metodología de monitoreo y evaluación.

Como parte del proceso de evaluación de las metas de resultado programadas por las ET, en el presente documento se precisan las orientaciones para su evaluación, con el fin de identificar su estado de avance en cuatro grandes bloques. El primero, relacionado con la **coherencia** en la formulación de las metas de resultado según lo identificado en la cadena de valor; el segundo que tiene en cuenta el **avance en los resultados en salud** (tendencia de los indicadores en el periodo de gobierno); el tercero que hace referencia a la **coherencia en la programación** de las metas a partir de las líneas de base para el proceso de planeación integral en salud en el 2016; y el cuarto que muestra la **relación del avance de los resultados en salud con la ejecución operativa** anual de acuerdo a las actividades programadas por línea operativa.

OBJETIVO GENERAL

- ✓ Presentar avances y definición de acciones de intervención del Plan Territorial en Salud 2020 – 2023 del Municipio de Dabeiba.

OBJETIVOS ESPECÍFICOS

- Evaluar las condiciones institucionales del municipio de Dabeiba para el proceso de planeación.
- Medir el cumplimiento de las metas sanitarias definidas en el Plan Territorial en Salud - PTS (Eficiencia Técnica) del municipio de Dabeiba.
- Medir la relación entre la asignación de recursos y la ejecución presupuestal del PTS del municipio de Dabeiba.
- Medir la comparación de los productos obtenidos frente a los insumos utilizados en salud pública.
- Gestionar el conocimiento derivado de la evidencia necesaria para orientar la formulación de los planes y programas que se enmarcan en cada dimensión.
- Identificar las oportunidades de mejora para Avanzar en la optimización de estas.

ALCANCE

Identificar las oportunidades de mejora que le permitan al municipio de Dabeiba alcanzar las metas trazadas en el PTS, y asegurar la implementación efectiva de políticas y estrategias de salud destinadas a mejorar la calidad de vida de sus habitantes.

Carrera Murillo Toro Nro. 10 – 75. Palacio Municipal

Tel.: 300 912 5415 EXT 5101 Fax.: (604) 859 01 02. Código Postal: 057430

Email: alcaldía@dabeiba-antioquia.gov.co Web: www.dabeiba-antioquia.gov.co





DESCRIPCIÓN GENERAL DE LA METODOLOGÍA.

“La metodología de monitoreo y evaluación de los PTS establecida por el Ministerio de Salud y Protección Social plantea la medición del desempeño de la Gestión Integral en Salud de las Entidades Territoriales a través del análisis de los siguientes componentes: a) Gestión institucional, b) Eficacia técnica, c) Eficacia financiera y d) Eficiencia, tal como se muestra en el siguiente esquema:

ESQUEMA 3. Esquema de Medición del Desempeño de la Gestión Integral en Salud en las Entidades Territoriales (GIS)



Resultados de la Evaluación.

1. Condiciones institucionales de las entidades territoriales para el proceso de planeación Instrumento en Excel (Medición del componente de Gestión Institucional - 2020-2023).

a) Indicadores de participación e incidencia política (PEIP).

1. Participación de los actores del territorio en la Planeación Integral en Salud.

El Municipio de Dabeiba ha alcanzado una notable tasa de participación del 94.3% de los actores clave en el proceso de planificación integral de salud. Este elevado nivel de implicación subraya el compromiso de la comunidad y las instituciones con la mejora continua de los procesos administrativos en salud del municipio. No obstante, es importante la articulación de todas las dependencias de la administración local para la construcción adecuada de la solución a los diferentes desafíos que presenta el sector salud dentro del municipio. Es fundamental

Carrera Murillo Toro Nro. 10 – 75. Palacio Municipal

Tel.: 300 912 5415 EXT 5101 Fax.: (604) 859 01 02. Código Postal: 057430

Email: alcaldía@dabeiba-antioquia.gov.co Web: www.dabeiba-antioquia.gov.co





MUNICIPIO DE DABEIBA
DEPARTAMENTO DE ANTIOQUIA – REPÚBLICA DE COLOMBIA
NIT 890.980.094-5



fortalecer esta colaboración para asegurar que el PTS refleje de manera comprehensiva las necesidades y recursos de la comunidad de Dabeiba para la formulación de los planes posteriores.

2. Abogacía de la autoridad sanitaria.

El Municipio de Dabeiba, en una demostración de apoyo total hacia la autoridad sanitaria, ha logrado una colaboración del 100% en el desarrollo del Plan Territorial de Salud (PTS). Este compromiso se refleja en la activa participación del municipio en todas las fases de la formulación del plan, evidenciando una disposición completa para incorporar a diversos actores locales en el proceso. Este enfoque inclusivo busca no solo cumplir con los objetivos sanitarios establecidos, sino también adaptar el plan a las necesidades específicas de la comunidad, asegurando así una implementación eficaz y sostenible del PTS. La estrategia adoptada por el Municipio de Dabeiba ha permitido fortalecer las sinergias entre diferentes sectores y ha favorecido la creación de una política de salud más robusta y coherente.

3. Incidencia técnica y política de la autoridad territorial.

En relación con la incidencia técnica y política de la autoridad sanitaria en la implementación del Plan Territorial de Salud (PTS), se logró un significativo porcentaje del 85.0%. Este resultado se atribuye, en parte, a la convocatoria de actores comunitarios realizada durante el desarrollo del plan. A pesar de que la participación de estos actores fue limitada inicialmente, se llevaron a cabo diversas iniciativas para fomentar su involucración más activa. Estas acciones incluyeron la difusión de información detallada sobre la importancia crucial del PTS, el cual se posiciona como la hoja de ruta estratégica para la Secretaría de Salud durante el cuatrienio. El enfoque proactivo para aumentar la conciencia y el compromiso de los actores comunitarios es fundamental para la eficacia y sostenibilidad del plan, asegurando que el mismo refleje y responda a las necesidades y expectativas de los dabeibanos.

b) Indicador actualizado Análisis de la Situación de Salud (ASIS).

En el marco del desarrollo del Plan Territorial de Salud (PTS), el Municipio de Dabeiba ha alcanzado un destacable porcentaje de 100% en el indicador de mantenimiento y actualización del Análisis de Situación de Salud (ASIS) para los años 2020, 2021, 2022 y 2023. Esta meticulosa actualización ha permitido que el ASIS sirva como una sólida base de evidencia en la formulación de cada una de las dimensiones del PTS. Dicho análisis ha abordado de manera efectiva las prioridades de salud previamente

Carrera Murillo Toro Nro. 10 – 75. Palacio Municipal

Tel.: 300 912 5415 EXT 5101 Fax.: (604) 859 01 02. Código Postal: 057430

Email: alcaldía@dabeiba-antioquia.gov.co Web: www.dabeiba-antioquia.gov.co





MUNICIPIO DE DABEIBA
DEPARTAMENTO DE ANTIOQUIA – REPÚBLICA DE COLOMBIA
NIT 890.980.094-5



establecidas por el municipio, así como las principales causas de morbilidad y mortalidad identificadas en la región. Este enfoque estratégico y basado en datos concretos ha sido fundamental para diseñar intervenciones precisas y orientadas a las necesidades específicas de la comunidad, garantizando así una respuesta eficaz y alineada con los objetivos de salud pública local.

c) Indicadores de integración de la priorización de la caracterización poblacional en el PTS (IPCP).

El Municipio de Dabeiba logró una calificación del 100% en este indicador, gracias a la implementación de una caracterización poblacional por dimensión durante el proceso de formulación del Plan Territorial de Salud (PTS). Esta caracterización poblacional es un componente esencial en la elaboración de cualquier plan de salud a nivel territorial, puesto que proporciona datos cruciales para el diseño de políticas y programas de salud específicamente adaptados a las necesidades de la población local.

Además, la caracterización desempeña un papel fundamental en la identificación precisa de las prioridades de salud, lo que permite una asignación de recursos más eficiente y una planificación estratégica más efectiva. También es instrumental para evaluar el impacto continuo del PTS y realizar ajustes necesarios para garantizar que los objetivos de salud establecidos sean alcanzados. Este enfoque metódico y basado en datos asegura que las intervenciones de salud sean pertinentes y oportunas, maximizando así su eficacia y optimizando los resultados de salud en el municipio.

d) Indicador de disponibilidad de instrumentos de la Planeación Integral en Salud (DISP_PIS).

El Municipio de Dabeiba ha alcanzado una calificación del 100% en este indicador, demostrando un cumplimiento total con todos los instrumentos requeridos para la planificación integral en salud. Estos instrumentos, que son fundamentales para la estructuración de políticas y estrategias de salud eficaces, fueron aprobados por el Concejo Municipal, asegurando su validez y aplicabilidad dentro del marco legal.

Además, se implementaron procesos de socialización efectiva, involucrando a una amplia gama de actores del sector salud del territorio. Esta estrategia de inclusión ha sido crucial para garantizar la comprensión y el respaldo de todas las partes interesadas, facilitando así una mayor cohesión y colaboración en la implementación de las iniciativas de salud.

Este logro no solo refleja la capacidad del municipio para preparar y ejecutar políticas y

Carrera Murillo Toro Nro. 10 – 75. Palacio Municipal

Tel.: 300 912 5415 EXT 5101 Fax.: (604) 859 01 02. Código Postal: 057430

Email: alcaldía@dabeiba-antioquia.gov.co Web: www.dabeiba-antioquia.gov.co





MUNICIPIO DE DABEIBA
DEPARTAMENTO DE ANTIOQUIA – REPÚBLICA DE COLOMBIA
NIT 890.980.094-5



estrategias de salud de manera efectiva, sino que también subraya su compromiso con la promoción de la coordinación y la participación activa de todos los sectores involucrados. Este enfoque integrador y participativo es esencial para el éxito a largo plazo de las intervenciones de salud en Dabeiba, contribuyendo significativamente a la mejora del bienestar de su población.

e) Indicador de Gestión en Salud Pública de la Autoridad Territorial – GSP.

El Municipio de Dabeiba ha alcanzado un notable resultado del 93.8% en este indicador, evidenciando la eficacia de su Plan Territorial de Salud (PTS), diseñado primordialmente para salvaguardar la salud de la población local. El PTS abarca un amplio espectro de acciones, incluyendo la prevención y control de enfermedades, la promoción de estilos de vida saludables, la garantía del acceso a servicios de salud de alta calidad, y la implementación de medidas que protejan el bienestar general de la comunidad. Sin embargo, se han identificado desafíos significativos en lo que respecta a la convocatoria y participación del equipo de gobierno para llevar a cabo las acciones de seguimiento necesarias para una implementación efectiva del plan.

Adicionalmente, el municipio ha registrado resultados positivos en diversos aspectos de la autoevaluación de su gestión institucional dentro del marco del PTS, alcanzando una puntuación de 96.2%. A pesar de estos logros, persisten desafíos en términos de participación comunitaria y seguimiento gubernamental. Estos desafíos subrayan la necesidad de fortalecer las estrategias de comunicación y compromiso con todos los sectores involucrados, para asegurar la continuidad y el éxito del Plan Territorial de Salud. La mejora continua en estas áreas es crucial para optimizar la respuesta del municipio frente a las necesidades de salud de sus ciudadanos y para fomentar un entorno más saludable y participativo.

2. Cumplimiento de las metas sanitarias definidas en el Plan Territorial en Salud - PTS (Eficiencia Técnica) año 2023:

El municipio de Dabeiba, basado en la evaluación de las diversas metas establecidas para el año 2023 dentro del Plan Territorial de Salud evalúa las metas según varios criterios, incluyendo el tipo de meta, la línea de base del 2019, los valores actuales de 2023, el avance del indicador, la tendencia observada, el valor programado, y una semaforización que indica la coherencia de los resultados con las expectativas programadas. Cabe resaltar que para el año 2023 no se tenía la totalidad de los indicadores actualizados, por lo cual hubo algunos que se trabajaron con los resultados del periodo 2022.

Mortalidad por Fuerzas de la Naturaleza: Se observa un incremento significativo con respecto a la meta de mantener la tasa en 0, lo que sugiere un acontecimiento grave que

Carrera Murillo Toro Nro. 10 – 75. Palacio Municipal

Tel.: 300 912 5415 EXT 5101 Fax.: (604) 859 01 02. Código Postal: 057430

Email: alcaldia@dabeiba-antioquia.gov.co Web: www.dabeiba-antioquia.gov.co





MUNICIPIO DE DABEIBA
DEPARTAMENTO DE ANTIOQUIA – REPÚBLICA DE COLOMBIA
NIT 890.980.094-5



ha impactado negativamente en este indicador.

Muertes Relacionadas con el Pulmón: La tasa se ha reducido a 4.14 por cien mil habitantes desde una línea base de 8.6, superando la meta establecida de 5. Esto refleja un progreso considerable y una eficacia en las intervenciones relacionadas.

Tasa de Fecundidad en Adolescentes: Se ha logrado una disminución desde la línea base, pero aún no se ha alcanzado la meta de 3. Se necesita una revisión de las estrategias para llegar al objetivo propuesto.

Muertes por EPOC: Hay un retroceso notable, ya que la tasa actual supera tanto la línea de base como la meta programada. Esto requiere una revisión urgente de las políticas de salud pública relacionadas con EPOC.

Consultas por Condiciones Orales: Un aumento alarmante de consultas indica una falta de promoción en las vigencias anteriores en cuanto a las condiciones orales, sin embargo, es positivo que se aumente el número de consultas bucales en el municipio, ya que nos muestra que la población en general esta prestando más atención a la Salud Bucal.

Mortalidad por Enfermedades Cerebrovasculares: Ha habido una mejora significativa, superando la meta establecida y mostrando un avance positivo.

Tasa de Fecundidad en Adolescentes de 15 a 19 años: Aunque se ha visto una disminución, la meta aún no se ha alcanzado, lo que sugiere que se necesitan esfuerzos adicionales en este grupo de edad.

Mortalidad por VIH y Materna: Se ha mantenido la tasa en 0, cumpliendo con éxito la meta establecida.

Violencia Sexual: Un incremento significativo indica un deterioro grave en la seguridad y requiere intervención inmediata.

Tuberculosis: La tasa ha aumentado en lugar de disminuir, señalando la necesidad de fortalecer los programas de tratamiento y prevención.

Afiliación al Régimen Contributivo: Se observa un leve descenso en la afiliación, lo que podría requerir estrategias para mejorar el acceso y promoción del régimen contributivo.

Mortalidad por IRA: Un aumento en la tasa indica problemas emergentes que deben abordarse de inmediato.

Carrera Murillo Toro Nro. 10 – 75. Palacio Municipal

Tel.: 300 912 5415 EXT 5101 Fax.: (604) 859 01 02. Código Postal: 057430

Email: alcaldía@dabeiba-antioquia.gov.co Web: www.dabeiba-antioquia.gov.co





MUNICIPIO DE DABEIBA
DEPARTAMENTO DE ANTIOQUIA – REPÚBLICA DE COLOMBIA
NIT 890.980.094-5



Cobertura de Vacunación BCG: Aunque hay un avance, aún no se alcanza la meta programada, sugiriendo la necesidad de mejoras en los programas de inmunización.

Mortalidad por Dengue: El incremento de la tasa a pesar de una meta de mantenerla en 0 es preocupante y señala una situación de alerta sanitaria.

Cobertura del SGSSS: La meta está casi alcanzada, indicando un buen nivel de cobertura del seguro de salud.

Violencia Intrafamiliar, Física, y Psicológica: Un incremento preocupante en todas estas áreas requiere una revisión profunda y medidas preventivas más eficaces.

Lesiones Autoinfligidas: Aquí hay una mejora, acercándose a la meta establecida y reflejando un posible impacto positivo de las intervenciones.

Negligencia y Abandono: Un deterioro alarmante que requiere una atención inmediata.

Desnutrición Aguda: Un incremento sustancial muestra una crisis nutricional en menores de 5 años.

Enfermedades Transmitidas por Alimentos y Malaria: Mientras que la tasa de enfermedades transmitidas por alimentos ha mejorado, la de malaria ha empeorado drásticamente, indicando una crisis de salud pública.

Morbilidad por Dengue: Hay una mejora notable, pero todavía se necesita trabajo para alcanzar la meta.

Muertes por Desnutrición: El incremento de la tasa a pesar de la meta de mantenerla en 0 es altamente preocupante.

Nacidos Vivos con Bajo Peso y Morbilidad Materna Extrema: Ambos indicadores han empeorado desde la línea de base, lo que requiere atención prioritaria.

Carrera Murillo Toro Nro. 10 – 75. Palacio Municipal

Tel.: 300 912 5415 EXT 5101 Fax.: (604) 859 01 02. Código Postal: 057430

Email: alcaldía@dabeiba-antioquia.gov.co Web: www.dabeiba-antioquia.gov.co





MUNICIPIO DE DABEIBA
DEPARTAMENTO DE ANTIOQUIA – REPÚBLICA DE COLOMBIA
NIT 890.980.094-5



a. Meta de resultado			II. Eficacia técnica metas de resultado: Tendencia del indicador				III. Coherencia de lo programado con Meta establecida por la ET	
No.	Meta	Tipo de meta	b. Valor línea de base 2019	c. Valor actual indicador 2023 (Valor logrado)	d. Avance del indicador	e. Tendencia del indicador	h. Valor programado	i. Semafización
1	Mantener en 0 la tasa de mortalidad producida por exposición a fuerzas de la naturaleza en el municipio de Dabeiba.	M-M	0	8.28	-8.28		0,0000	
2	Disminuir a 5 la tasa por cien mil habitantes en muertes	R	8.6	4.14	4.46		5,0000	
3	Disminuir a 3 la tasa de fecundidad por cada 1.000 muj	R	7.4	5.90	1.50		3,0000	
4	Disminuir a 20 la tasa por cien mil habitantes en muerte	R	25.8	49.65	-23.85		20,0000	
5	Disminuir a la cantidad de consultas que se presentan p	R	565	3606.00	-3041.00		200,0000	
6	Disminuir la tasa de mortalidad por enfermedades cere	R	60.6	12.00	48.60		50,4000	
7	Disminuir a 55 la tasa específica de fecundidad en muje	R	68.61	63.70	4.91		55,0000	
8	Mantener la tasa de mortalidad por VIH en 0 por 100 m	M-M	0	0.00	0.00		0,0000	
9	Mantener la tasa de mortalidad materna en 0 por cada	M-M	0	0.00	0.00		0,0000	
10	Disminuir a 100 la tasa de violencia sexual contra la mu	R	130.6	260.00	-129.40		100,0000	
11	Disminuir a 15 la tasa * 100 mil habitantes de tubercul	R	21.5	45.50	-24.00		15,0000	
12	Aumento de la cantidad de población afiliada al régime	A	2466	2385.00	81.00		2450,0000	
13	Mantener en 0 la mortalidad por IRA en el municipio de	M-M	0	33.09	-33.09		0,0000	
14	Aumentar la cobertura de vacunación en BGC en el mu	A	56.8	48.10	8.70		70,0000	
15	Mantener en 0% la mortalidad por dengue dentro del n	M-M	0	4.14	-4.14		0,0000	
16	Ampliar la cobertura de afiliación al SGSSS en el munic	A	98.79	99.35	-0.56		99,0000	
17	Disminuir la tasa por cien mil habitantes de violencia in	R	365.6	721.00	-355.40		200,0000	
18	Disminución la tasa * 100 mil habitantes de violencia fi	R	73.1	419.30	-346.20		70,0000	
19	Disminuir la tasa de violencia psicológica por cien mil h	R	73.1	176.10	-103.00		50,0000	
20	Disminuir la tasa de lesiones auto-infligidas intencional	R	47.3	24.80	22.50		25,0000	
21	Mantener en 0 la tasa por 100 mil habitantes de casos	M-M	0	45.50	-45.50		0,0000	
22	Disminuir la Desnutrición Aguda en menores de 5 años	R	224.2	397.10	-172.90		220,0000	
23	Disminuir la tasa de enfermedades transmitidas por ali	R	197.8	33.10	164.70		130,0000	
24	Disminuir la tasa de malaria por cien mil habitantes en	R	146.2	550.30	-404.10		130,0000	
25	Disminuir la tasa por cien mil habitantes de morbilidad	R	413.3	24.80	388.50		300,0000	
26	0% de muertes por desnutrición.	M-M	0	33.09	-33.09		0,0000	
27	Disminuir el Porcentaje de nacidos vivos con bajo peso	R	9	11.63	-2.63		8,0000	
28	Disminuir la morbilidad materna extrema por mil nacid	R	8.2	70.00	-61.80		12,0000	

Resulta imperativo que el Municipio de Dabeiba emprenda una revisión exhaustiva de las estrategias y políticas en aquellas áreas donde se ha observado un deterioro en el cumplimiento de las metas establecidas. Una parte crucial de esta revisión consistirá en una reevaluación metódica de las intervenciones actuales, una asignación de recursos posiblemente recalibrada y una implementación de políticas más efectiva y eficiente.

Es igualmente crucial fortalecer los mecanismos de convocatoria y participación en las acciones de seguimiento del Plan Territorial de Salud. Esto implica involucrar de manera más significativa a la comunidad y a los actores gubernamentales, fomentando su participación activa tanto en la etapa de planificación como en la de ejecución de las políticas de salud. Una colaboración más estrecha entre los ciudadanos y las autoridades puede conducir a una mayor sensación de propiedad y responsabilidad en los resultados de salud del municipio.

Además, se hace patente la necesidad de intensificar los programas de educación y prevención, especialmente en aquellos dominios en los que se ha identificado un incumplimiento de las metas de reducción. La promoción de estilos de vida saludables, la concienciación sobre la prevención de enfermedades y la educación en salud pública deben ser componentes clave de estas iniciativas, adaptándose a las necesidades específicas de

Carrera Murillo Toro Nro. 10 – 75. Palacio Municipal

Tel.: 300 912 5415 EXT 5101 Fax.: (604) 859 01 02. Código Postal: 057430

Email: alcaldía@dabeiba-antioquia.gov.co Web: www.dabeiba-antioquia.gov.co



MUNICIPIO DE DABEIBA
DEPARTAMENTO DE ANTIOQUIA – REPÚBLICA DE COLOMBIA
NIT 890.980.094-5



la población y a las circunstancias particulares de Dabeiba.

Este enfoque integrado y proactivo no solo es esencial para abordar las áreas de preocupación actual, sino que también constituye una inversión en la resiliencia a largo plazo del sistema de salud del municipio, preparándolo mejor para responder a futuros desafíos sanitarios.

Fuente: Observatorio Secretaria seccional de salud de Antioquia, vigilancia en salud pública. (<https://dssa.gov.co/index.php/vigilancia-en-salud-publica>). Algunos de los indicadores que se usaron para el análisis de la información anterior corresponde al año 2022 por motivos de actualización en la página fuente.

Análisis General

El análisis de los indicadores de salud del municipio de Dabeiba revela una dualidad en la efectividad de las políticas de salud pública actuales. Por un lado, se han alcanzado éxitos significativos en el mantenimiento de tasas nulas en mortalidad por VIH y mortalidad materna, lo que indica una implementación exitosa de estrategias de prevención y atención en estas áreas. Por otro lado, el incremento en las tasas de mortalidad por Infecciones Respiratorias Agudas (IRA) y dengue señala la existencia de vulnerabilidades en las medidas preventivas y de respuesta a emergencias de salud pública.

Además, el análisis revela que mientras ciertas metas como la reducción de muertes relacionadas con enfermedades pulmonares demuestran progresos tangibles, lo cual refleja una capacidad de respuesta efectiva del sistema de salud, otras áreas evidencian un retroceso alarmante. En particular, el incremento en las tasas de mortalidad asociadas a la Enfermedad Pulmonar Obstructiva Crónica (EPOC) y la violencia sexual subraya una necesidad crítica de revisión de las políticas vigentes, con una posible ampliación de los recursos o la adopción de nuevas técnicas de intervención.

Es preocupante que numerosas metas muestren una falta de coherencia entre los objetivos planificados y los resultados obtenidos. Esta disparidad pone de manifiesto potenciales deficiencias en los procesos de planificación estratégica y ejecución de programas, así como en la metodología de monitoreo y evaluación de resultados. Para abordar estas brechas, es esencial realizar análisis de causa raíz que permitan identificar los factores subyacentes que contribuyen al incumplimiento de metas.

La introducción de enfoques basados en evidencia y la adopción de prácticas de mejora continua podrían ser estrategias clave para realinear los objetivos del plan de salud con la realidad en el territorio. Además, la promoción de un diálogo constructivo con la comunidad

Carrera Murillo Toro Nro. 10 – 75. Palacio Municipal

Tel.: 300 912 5415 EXT 5101 Fax.: (604) 859 01 02. Código Postal: 057430

Email: alcaldia@dabeiba-antioquia.gov.co Web: www.dabeiba-antioquia.gov.co





y la integración en el ciclo de políticas pueden proporcionar una base sólida para reformas sensibles y contextualizadas.

2.1. Relación con eficacia técnica operativa (2020-2023): Presentar el avance al año 2023.

El análisis de los resultados muestra un desempeño sólido en varios aspectos clave de la salud pública en el municipio de Dabeiba durante los años 2020 y 2021, en cuanto a la Eficiencia Técnica Operativa en 2020, el sector de la promoción de la salud logró alcanzar más del 90% de los objetivos establecidos en los indicadores en los que se tenían datos. Esto es un indicio positivo de que el trabajo realizado en la promoción de la salud fue eficaz y se lograron avances en la consecución de los objetivos. Mantenerse por encima del 90% en estos indicadores demuestra un buen desempeño y una gestión efectiva de los recursos y actividades relacionadas con la promoción de la salud. Para el año 2021, todos los indicadores se centraron en la promoción de la salud. El hecho de que se haya cumplido con más del 98% de las metas en la mayoría de los indicadores en este campo es un logro impresionante. Esto demuestra un compromiso continuo con la promoción de la salud y la mejora constante en la eficiencia técnica operativa. Mantenerse por encima del 98% en estas metas refleja un alto nivel de efectividad en la planificación y ejecución de actividades relacionadas con la promoción de la salud.

Frente a la Gestión del Riesgo en Salud en 2020 al igual que en la promoción de la salud, el sector de la gestión del riesgo en salud logró cumplir con más del 90% de los indicadores. Esto sugiere una eficiente gestión de los riesgos en salud y la implementación de estrategias preventivas. Mantener un alto nivel de cumplimiento en esta área es esencial para proteger a la población ante posibles amenazas para la gestión de la salud pública en el año 2021 también cumplió con más del 90% de las metas de los indicadores. Esto indica que las acciones destinadas a la salud pública se llevaron a cabo de manera efectiva y se lograron avances significativos en la protección y promoción de la salud de la comunidad. Mantener una alta eficiencia en esta área es fundamental para abordar asuntos de salud pública y responder a las necesidades de la población.

Para el año 2021, todos los indicadores se centraron en la promoción de la salud. El hecho de que se haya cumplido con más del 98% de las metas en la mayoría de los indicadores en este campo es un logro impresionante. Esto demuestra un compromiso continuo con la promoción de la salud y la mejora constante en la eficiencia técnica operativa. Mantenerse por encima del 98% en estas metas refleja un alto nivel de efectividad en la planificación y ejecución de actividades relacionadas con la promoción de la salud, los resultados de eficiencia técnica operativa, gestión del riesgo en salud y gestión de la salud pública muestran que el municipio de Dabeiba ha realizado avances significativos en la promoción y protección de la salud de su población. El cumplimiento de las metas y la mejora continua

Carrera Murillo Toro Nro. 10 – 75. Palacio Municipal

Tel.: 300 912 5415 EXT 5101 Fax.: (604) 859 01 02. Código Postal: 057430

Email: alcaldia@dabeiba-antioquia.gov.co Web: www.dabeiba-antioquia.gov.co





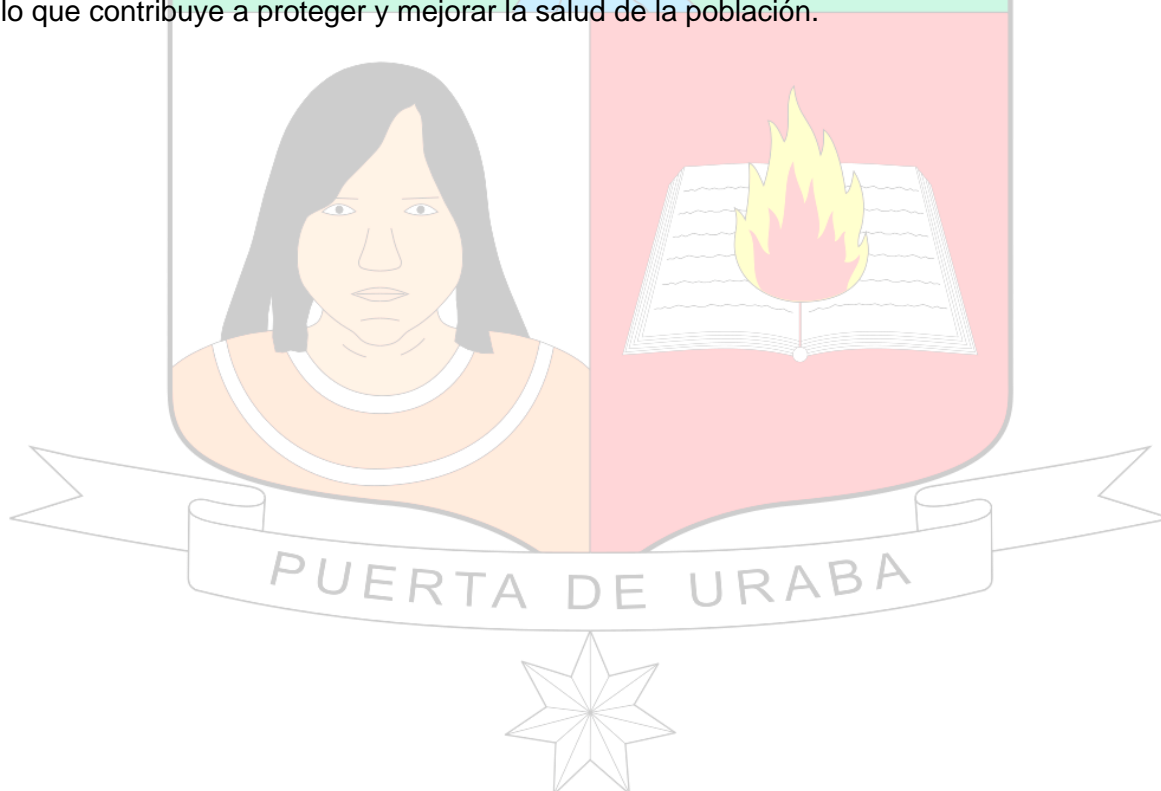
MUNICIPIO DE DABEIBA
DEPARTAMENTO DE ANTIOQUIA – REPÚBLICA DE COLOMBIA
NIT 890.980.094-5



en estos indicadores son indicativos de un compromiso sólido en la atención de la salud pública y la gestión de riesgos para el bienestar de la comunidad. Estos logros son alentadores y sugieren un enfoque efectivo en la mejora de la salud pública en el municipio.

Para el año 2023, el municipio de Dabeiba ha demostrado su compromiso continuo con la promoción de la salud y la mejora constante en la eficiencia técnica operativa, logrando un cumplimiento de más del 99% de las metas programadas en los indicadores relacionados con la promoción de la salud. Este logro es significativo, ya que se ha mantenido por encima del 90% en metas similares desde el primer año de ejecución. Estos resultados muestran un alto nivel de efectividad en la planificación y ejecución de actividades relacionadas con la promoción de la salud, la gestión del riesgo en salud y la gestión de la salud pública.

Además, los avances realizados en la mejora de la eficiencia técnica operativa y la gestión de riesgos en salud reflejan el compromiso sólido del municipio en la atención de la salud pública y el bienestar de la comunidad. Los logros alcanzados hasta el momento son alentadores y sugieren un enfoque efectivo en la mejora de la salud pública en el municipio de Dabeiba. Es importante destacar que el cumplimiento de las metas y la mejora continua en estos indicadores son indicativos de una gestión eficiente y una planificación cuidadosa, lo que contribuye a proteger y mejorar la salud de la población.



Carrera Murillo Toro Nro. 10 – 75. Palacio Municipal

Tel.: 300 912 5415 EXT 5101 Fax.: (604) 859 01 02. Código Postal: 057430

Email: alcaldía@dabeiba-antioquia.gov.co Web: www.dabeiba-antioquia.gov.co



PROGRAMAS
DE DESARROLLO CON
ENFOQUE TERRITORIAL



MUNICIPIO DE DABEIBA
DEPARTAMENTO DE ANTIOQUIA – REPÚBLICA DE COLOMBIA
NIT 890.980.094-5



a. Meta de resultado			II. Eficacia técnica metas de resultado: Tendencia del indicador			IV. Relación con eficacia técnica operativa											
No.	Meta	Tipo de meta	b. Valor línea de base 2019	c. Valor actual indicador 2023 (valor logrado)	d. Avance del indicador	Cumplimiento según lo programado por línea operativa											
						2020			2021			2022			2023		
						PB	GR	GSP	PB	GR	GSP	PB	GR	GSP	PB	GR	GSP
1	Mantener en 0 la tasa de mortalidad producida por exposición a fuerzas de la naturaleza en el municipio de Dabeiba.	M-M	0	8.28	-8.28	100%	SP	SP	100%	SP	SP	100%	SP	SP	100%	SP	SP
2	Disminuir a 5 la tasa por cien mil habitantes en muertes relacionadas pulmón.	R	8.6	4.14	4.46	100%	SP	SP	100%	SP	SP	100%	SP	SP	100%	SP	SP
3	Disminuir a 3 la tasa de fecundidad por cada 1.000 mujeres entre los 10 y los 14 años de edad en el municipio de Dabeiba.	R	7.4	5.90	1.50	100%	SP	SP	100%	SP	SP	100%	SP	SP	100%	SP	SP
4	Disminuir a 20 la tasa por cien mil habitantes en muertes relacionadas con EPOC.	R	25.8	49.65	-23.85	100%	SP	SP	100%	SP	SP	100%	SP	SP	100%	SP	SP
5	Disminuir a la cantidad de consultas que se presentan por condiciones orales en el municipio de Dabeiba.	R	565	3606.00	-3041.00	100%	SP	SP	100%	SP	SP	100%	SP	SP	100%	SP	SP
6	Disminuir la tasa de mortalidad por enfermedades cerebrovasculares en el municipio de Dabeiba.	R	60.6	12.00	48.60	100%	SP	SP	100%	SP	SP	100%	SP	SP	100%	SP	SP
7	Disminuir a 55 la tasa específica de fecundidad en mujeres adolescentes de 15 a 19 años.	R	68.61	63.70	4.91	100%	SP	SP	100%	SP	SP	100%	SP	SP	100%	SP	SP
8	Mantener la tasa de mortalidad por VIH en 0 por 100 mil habitantes.	M-M	0	0.00	0.00	100%	SP	SP	100%	SP	SP	100%	SP	SP	100%	SP	SP
9	Mantener la tasa de mortalidad materna en 0 por cada 100 mil nacidos vivos.	M-M	0	0.00	0.00	100%	SP	SP	100%	SP	SP	100%	SP	SP	100%	SP	SP
10	Disminuir a 100 la tasa de violencia sexual contra la mujer por 100 mil mujeres en el municipio de Dabeiba.	R	130.6	260.00	-129.40	100%	SP	SP	100%	SP	SP	100%	SP	SP	100%	SP	SP
11	Disminuir a 15 la tasa * 100 mil habitantes de tuberculosis en el municipio.	R	21.5	45.50	-24.00	100%	SP	SP	100%	SP	SP	100%	SP	SP	100%	SP	SP
12	Aumento de la cantidad de población afiliada al régimen contributivo en el municipio de Dabeiba	A	2466	2385.00	81.00	100%	SP	SP	100%	SP	SP	100%	SP	SP	100%	SP	SP
13	Mantener en 0 la mortalidad por IRA en el municipio de Dabeiba.	M-M	0	33.09	-33.09	100%	SP	SP	100%	SP	SP	100%	SP	SP	100%	SP	SP
14	Aumentar la cobertura de vacunación en BGC en el municipio de Dabeiba.	A	56.8	48.10	8.70	100%	SP	SP	100%	SP	SP	100%	SP	SP	100%	SP	SP
15	Mantener en 0% la mortalidad por dengue dentro del municipio de Dabeiba.	M-M	0	4.14	-4.14	100%	SP	SP	100%	SP	SP	100%	SP	SP	100%	SP	SP
16	Ampliar la cobertura de afiliación al SGSSS en el municipio de Dabeiba al 100%.	A	98.79	99.35	-0.56	100%	SP	SP	100%	SP	SP	80%	SP	SP	100%	SP	SP
17	Disminuir la tasa por cien mil habitantes de violencia intrafamiliar en el municipio de Dabeiba	R	365.6	721.00	-355.40	100%	SP	SP	100%	SP	SP	100%	SP	SP	100%	SP	SP
18	Disminución la tasa * 100 mil habitantes de violencia física en el municipio de Dabeiba.	R	73.1	419.30	-346.20	100%	SP	SP	100%	SP	SP	100%	SP	SP	100%	SP	SP
19	Disminuir la tasa de violencia psicológica por cien mil habitantes en el municipio de Dabeiba	R	73.1	176.10	-103.00	100%	SP	SP	100%	SP	SP	100%	SP	SP	100%	SP	SP
20	Disminuir la tasa de lesiones auto-infligidas intencionalmente por cien mil habitantes en el municipio de Dabeiba.	R	47.3	24.80	22.50	100%	SP	SP	100%	SP	SP	100%	SP	SP	100%	SP	SP
21	Mantener en 0 la tasa por 100 mil habitantes de casos de negligencia y abandono en el municipio de Dabeiba.	M-M	0	45.50	-45.50	100%	SP	SP	100%	SP	SP	100%	SP	SP	100%	SP	SP
22	Disminuir la Desnutrición Aguda en menores de 5 años a 220 por cada 100 mil menores en el municipio de Dabeiba.	R	224.2	397.10	-172.90	SP	SP	100%	SP	SP	100%	100%	SP	100%	SP	SP	100%
23	Disminuir la tasa de enfermedades transmitidas por alimentos en el municipio de Dabeiba.	R	197.8	33.10	164.70	100%	SP	SP	100%	SP	SP	100%	SP	SP	100%	SP	SP
24	Disminuir la tasa de malaria por cien mil habitantes en el municipio de Dabeiba	R	146.2	550.30	-404.10	100%	SP	SP	100%	SP	SP	100%	100%	SP	SP	100%	SP
25	Disminuir la tasa por cien mil habitantes de morbilidad por dengue en el municipio de Dabeiba	R	413.3	24.80	388.50	100%	SP	SP	100%	SP	SP	100%	SP	SP	97%	SP	SP
26	0% de muertes por desnutrición.	M-M	0	33.09	-33.09	100%	SP	SP	100%	SP	SP	100%	SP	SP	100%	SP	SP
27	Disminuir el Porcentaje de nacidos vivos con bajo peso al nacer (EEVW-DANE) en el municipio de Dabeiba.	R	9	11.63	-2.63	100%	SP	100%	100%	SP	SP	100%	SP	100%	100%	SP	SP
28	Disminuir la morbilidad materna extrema por mil nacidos vivos en el municipio de Dabeiba	R	8.2	70.00	-61.80	100%	SP	SP	SP	SP	100%	100%	SP	100%	100%	SP	100%

3. Eficacia Financiera año 2020.

Para el año 2020 se logró ejecutar en todas las dimensiones el 100% de los recursos, exceptuando el fortalecimiento de la autoridad sanitaria, la cual refleja un indicador del 100%, cifra que debe ser revisada por la secretaria de Salud con el fin de analizar por qué a pesar de que se hizo un esfuerzo ejecutando el 100% de los recursos no se tuvieron las metas esperadas en algunos indicadores.

Carrera Murillo Toro Nro. 10 – 75. Palacio Municipal

Tel.: 300 912 5415 EXT 5101 Fax.: (604) 859 01 02. Código Postal: 057430

Email: alcaldia@dabeiba-antioquia.gov.co Web: www.dabeiba-antioquia.gov.co





MUNICIPIO DE DABEIBA
DEPARTAMENTO DE ANTIOQUIA – REPÚBLICA DE COLOMBIA
NIT 890.980.094-5



Índice Eficacia Financiera : 100

Dimensión	Componente	Meta Sanitaria del	Valor Programado	Valor Ejecutado	Porcentaje de
Salud pública en emerg	Gestión integral de	Talento humano dis	\$10,100,000.00	\$10,100,000.00	100
Vida saludable y condici	Modos, condicione	Campañas de preve	\$15,293,361.00	\$15,293,361.00	100
Vida saludable y condici	Modos, condicione	Realizar charlas que	\$15,293,360.00	\$15,293,360.00	100
Vida saludable y condici	Modos, condicione	Aumentar las comp	\$15,293,360.00	\$15,293,360.00	100
Vida saludable y condici	Modos, condicione	Campañas que prom	\$15,293,360.00	\$15,293,360.00	100
Sexualidad, derechos sex	Promoción de los d	Disponer de un esp	\$7,000,000.00	\$7,000,000.00	100
Sexualidad, derechos sex	Promoción de los d	Realizar campañas	\$6,999,000.00	\$6,999,000.00	100
Sexualidad, derechos sex	Promoción de los d	Aumentar campaña	\$7,000,000.00	\$7,000,000.00	100
Sexualidad, derechos sex	Promoción de los d	Fortalecimiento de	\$7,000,000.00	\$7,000,000.00	100
Sexualidad, derechos sex	Promoción de los d	Seguimiento a todo	\$7,000,000.00	\$7,000,000.00	100
Vida saludable y enferme	Enfermedades eme	Seguimeinto al 100	\$8,250,000.00	\$8,250,000.00	100
Vida saludable y enferme	Enfermedades eme	Realizar campañas	\$8,250,000.00	\$8,250,000.00	100
Vida saludable y enferme	Enfermedades eme	Realizar campañas	\$8,250,000.00	\$8,250,000.00	100
Vida saludable y enferme	Enfermedades eme	Realizar campañas	\$8,250,000.00	\$8,250,000.00	100
Salud y ámbito laboral	Seguridad y salud e	Realizar un censo e	\$3,500,000.00	\$3,500,000.00	100
Salud y ámbito laboral	Seguridad y salud e	Realizar lecturas pú	\$3,500,000.00	\$3,500,000.00	100
Convivencia social y salu	Promoción de la sa	Realizar campañas	\$10,000,000.00	\$10,000,000.00	100
Convivencia social y salu	Promoción de la sa	Camapañas de prom	\$10,000,000.00	\$10,000,000.00	100
Convivencia social y salu	Promoción de la sa	Aumentar las camp	\$10,000,000.00	\$10,000,000.00	100
Convivencia social y salu	Promoción de la sa	Aumentar las camp	\$10,000,000.00	\$10,000,000.00	100
Transversal gestión difer	Desarrollo integral	Campañas que fom	\$31,800,000.00	\$31,800,000.00	100
Transversal gestión difer	Desarrollo integral	Políticas públicas q	\$15,950,000.00	\$15,950,000.00	100
Fortalecimiento de la au	Fortalecimiento de	Sistemas de vigilanc	\$31,800,000.00	\$31,800,000.00	100
Fortalecimiento de la au	Fortalecimiento de	Implementación de	\$18,000,000.00	\$18,000,000.00	100
Seguridad alimentaria y	Disponibilidad y acc	Acueductos mejora	\$12,500,000.00	\$12,500,000.00	100
Seguridad alimentaria y	Disponibilidad y acc	Seguimiento a los c	\$12,500,000.00	\$12,500,000.00	100
Salud ambiental	Hábitat saludable	Campañas de cuida	\$35,925,995.00	\$35,925,995.00	100
Salud ambiental	Hábitat saludable	Talento humano ca	\$35,925,994.00	\$35,925,994.00	100
TOTAL			\$380,674,430.00	\$380,674,430.00	

Eficacia financiera año 2021.

La matriz de ejecución de recursos del Plan Territorial de Salud en el municipio de Dabeiba para el año 2021 refleja un desempeño sobresaliente en términos de cumplimiento de las metas establecidas. En cuanto a Talento Humano para Emergencias y Desastres: Se asignaron \$10,100,000 y se ejecutó el 100% de los recursos previstos. Esto indica una gestión efectiva de los recursos para garantizar que el talento humano esté disponible para abordar situaciones de emergencia y desastres, frente a las Campañas de Prevención, se ejecutaron con éxito los recursos destinados, alcanzando el 100% de cumplimiento en todas las áreas, lo que demuestra un compromiso sólido con la promoción de la salud y la prevención de enfermedades, para los Derechos Sexuales y Reproductivos, la disposición de un espacio amigable con la comunidad para abordar inquietudes sobre derechos

Carrera Murillo Toro Nro. 10 – 75. Palacio Municipal

Tel.: 300 912 5415 EXT 5101 Fax.: (604) 859 01 02. Código Postal: 057430

Email: alcaldía@dabeiba-antioquia.gov.co Web: www.dabeiba-antioquia.gov.co

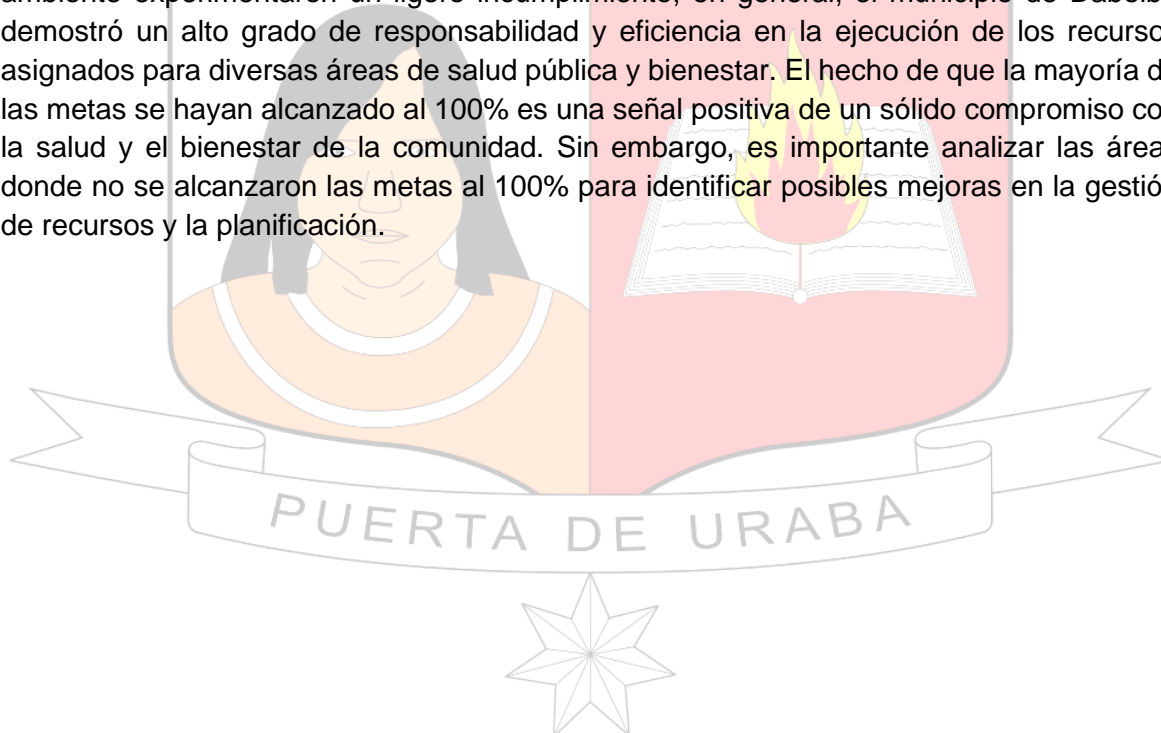




MUNICIPIO DE DABEIBA
DEPARTAMENTO DE ANTIOQUIA – REPÚBLICA DE COLOMBIA
NIT 890.980.094-5



sexuales y reproductivos se completó satisfactoriamente. Se ejecutó el 100% de los recursos asignados. En el Seguimiento a Casos de Violencia de Género los recursos asignados se ejecutaron en su totalidad (100%), lo que indica una respuesta efectiva a dos problemas críticos de salud pública. Para las Campañas de Salud Pública, incluyendo aquellas relacionadas con enfermedades transmisibles y la promoción de la vacunación, se ejecutaron en su totalidad (100%). Esto destaca el compromiso de la comunidad con la prevención y la promoción de la salud. Los recursos asignados para realizar un censo y lecturas públicas en relación con la afiliación se ejecutaron al 100%, lo que sugiere un enfoque proactivo para abordar posibles inconsistencias en la afiliación. Campañas de Convivencia Social y Salud Mental se ejecutaron en su totalidad los recursos asignados para estas, lo que indica una dedicación a la salud mental y el bienestar emocional de la población. Frente a la Promoción del Deporte y Políticas Públicas también alcanzaron altos niveles de ejecución, con un 100% y un 97.18% respectivamente. Esto resalta el compromiso continuo con la actividad física y el desarrollo de políticas beneficiosas para la comunidad. Los recursos asignados para sistemas de vigilancia en salud pública y campañas de cuidado del ambiente se ejecutaron en su totalidad. Esto refuerza la importancia de monitorear la salud pública y el entorno ambiental. El Talento Humano para Proyectos Ambientales a pesar de la ejecución del 86.08% de los recursos asignados, es importante destacar que los recursos humanos para proyectos amigables con el medio ambiente experimentaron un ligero incumplimiento, en general, el municipio de Dabeiba demostró un alto grado de responsabilidad y eficiencia en la ejecución de los recursos asignados para diversas áreas de salud pública y bienestar. El hecho de que la mayoría de las metas se hayan alcanzado al 100% es una señal positiva de un sólido compromiso con la salud y el bienestar de la comunidad. Sin embargo, es importante analizar las áreas donde no se alcanzaron las metas al 100% para identificar posibles mejoras en la gestión de recursos y la planificación.



Carrera Murillo Toro Nro. 10 – 75. Palacio Municipal

Tel.: 300 912 5415 EXT 5101 Fax.: (604) 859 01 02. Código Postal: 057430

Email: alcaldía@dabeiba-antioquia.gov.co Web: www.dabeiba-antioquia.gov.co



PROGRAMAS
DE DESARROLLO CON
ENFOQUE TERRITORIAL



MUNICIPIO DE DABEIBA
DEPARTAMENTO DE ANTIOQUIA – REPÚBLICA DE COLOMBIA
NIT 890.980.094-5



Índice Eficacia Financiera : 100

Dimensión	Componente	Meta Sanitaria del	Valor Programado	Valor Ejecutado	Porcentaje de
Salud pública en emerge	Gestión integral de	Talento humano dis	\$10,100,000.00	\$10,100,000.00	100
Vida saludable y condici	Modos, condicione	Campañas de preve	\$15,293,361.00	\$15,293,360.00	100
Vida saludable y condici	Modos, condicione	Realizar charlas que	\$15,293,360.00	\$15,293,360.00	100
Vida saludable y condici	Modos, condicione	Aumentar las comp	\$15,293,360.00	\$15,293,360.00	100
Vida saludable y condici	Modos, condicione	Campañas que prom	\$15,293,360.00	\$15,293,360.00	100
Sexualidad, derechos sex	Promoción de los d	Disponer de un esp	\$7,000,000.00	\$7,000,000.00	100
Sexualidad, derechos sex	Promoción de los d	Realizar campañas	\$7,000,000.00	\$7,000,000.00	100
Sexualidad, derechos sex	Promoción de los d	Aumentar campaña	\$7,000,000.00	\$7,000,000.00	100
Sexualidad, derechos sex	Promoción de los d	Fortalecimiento de	\$7,000,000.00	\$7,000,000.00	100
Sexualidad, derechos sex	Promoción de los d	Seguimiento a todo	\$7,000,000.00	\$7,000,000.00	100
Vida saludable y enferme	Enfermedades eme	Seguimeinto al 100	\$8,250,000.00	\$8,250,000.00	100
Vida saludable y enferme	Enfermedades eme	Realizar campañas	\$8,250,000.00	\$8,250,000.00	100
Vida saludable y enferme	Enfermedades eme	Realizar campañas	\$8,250,000.00	\$8,250,000.00	100
Vida saludable y enferme	Enfermedades eme	Realizar campañas	\$8,250,000.00	\$8,250,000.00	100
Salud y ámbito laboral	Seguridad y salud e	Realizar un censo e	\$3,500,000.00	\$3,500,000.00	100
Salud y ámbito laboral	Seguridad y salud e	Realizar lecturas pú	\$3,500,000.00	\$3,500,000.00	100
Convivencia social y salu	Promoción de la sa	Realizar campañas	\$10,000,000.00	\$10,000,000.00	100
Convivencia social y salu	Promoción de la sa	Camapañas de prom	\$10,000,000.00	\$10,000,000.00	100
Convivencia social y salu	Promoción de la sa	Aumentar las camp	\$10,000,000.00	\$10,000,000.00	100
Convivencia social y salu	Promoción de la sa	Aumentar las camp	\$10,000,000.00	\$10,000,000.00	100
Transversal gestión difer	Desarrollo integral	Campañas que fom	\$15,950,000.00	\$15,950,000.00	100
Transversal gestión difer	Desarrollo integral	Políticas públicas q	\$15,950,000.00	\$15,500,000.00	97.18
Fortalecimiento de la au	Fortalecimiento de	Sistemas de vigilanc	\$31,800,000.00	\$31,800,000.00	100
Fortalecimiento de la au	Fortalecimiento de	Implementación de	\$18,000,000.00	\$18,000,000.00	100
Seguridad alimentaria y	Disponibilidad y acc	Acueductos mejora	\$12,500,000.00	\$12,500,000.00	100
Seguridad alimentaria y	Disponibilidad y acc	Seguimiento a los c	\$12,500,000.00	\$12,500,000.00	100
Salud ambiental	Hábitat saludable	Campañas de cuida	\$71,851,990.00	\$71,851,990.00	100
Salud ambiental	Hábitat saludable	Talento humano ca	\$71,851,988.00	\$61,851,987.00	86.08
		TOTAL	\$436,677,419.00	\$426,227,417.00	

Eficacia financiera año 2022.

Se logró ejecutar el 100% de los recursos programados en todas las metas sanitarias exceptuando las Campañas de prevención del consumo de sustancias nocivas, aunque se logró un cumplimiento del 66.67%, se evidencia una brecha entre el valor programado y ejecutado por lo cual se puede requerir una revisión de estrategias para mejorar la eficacia; las Charlas que promuevan estilos de vida saludable las cuales tuvieron un 97.7% de cumplimiento, lo que indica un esfuerzo sólido en la ejecución de programas de promoción de estilos de vida saludable. Se recomienda evaluar las áreas que afectaron el 2.3% no cumplido; el Seguimiento a casos de violencia de género obtuvo el 80% de cumplimiento lo que indica un esfuerzo en lograr cumplir con la ejecución total, sin embargo, se sugiere revisar y fortalecer los recursos asignados para mejorar la atención a casos de violencia de género; al igual que en las Campañas de prevención frente al dengue las cuales lograron un 77.78% de cumplimiento, se sugiere revisar las estrategias para mejorar la eficacia en

Carrera Murillo Toro Nro. 10 – 75. Palacio Municipal

Tel.: 300 912 5415 EXT 5101 Fax.: (604) 859 01 02. Código Postal: 057430

Email: alcaldia@dabeiba-antioquia.gov.co Web: www.dabeiba-antioquia.gov.co





MUNICIPIO DE DABEIBA
DEPARTAMENTO DE ANTIOQUIA – REPÚBLICA DE COLOMBIA
NIT 890.980.094-5



la prevención del dengue; para los Acueductos mejorados estructuralmente no es una componente en el cual la Secretaria de Salud pueda intervenir directamente, no obstante, se tuvo un cumplimiento es del 93.39%, se sugiere una revisión para abordar las áreas que afectaron el 6.61% no cumplido y garantizar la mejora estructural de los acueductos. Aunque el presupuesto ejecutado no alcanza el valor programado, el alto porcentaje de cumplimiento del 98.68% sugiere una gestión eficiente de los recursos asignados en general. Se recomienda revisar las áreas específicas que afectaron el cumplimiento del 1.32%.

Indice Eficacia Financiera : 98,86

Dimensión	Componente	Meta Sanitaria del	Valor Programdo	Valor Ejecutado	Porcentaje de
Salud pública en emerge	Gestión integral de	Talento humano dis	\$11,800,000.00	\$11,800,000.00	100
Vida saludable y condici	Modos, condicione	Campañas de preve	\$9,000,000.00	\$6,000,000.00	66.67
Vida saludable y condici	Modos, condicione	Realizar charlas que	\$21,700,000.00	\$21,200,000.00	97.7
Vida saludable y condici	Modos, condicione	Aumentar las comp	\$11,000,000.00	\$11,000,000.00	100
Vida saludable y condici	Modos, condicione	Campañas que pror	\$45,000,000.00	\$45,000,000.00	100
Sexualidad, derechos sex	Promoción de los d	Disponer de un esp	\$9,200,000.00	\$9,200,000.00	100
Sexualidad, derechos sex	Promoción de los d	Realizar campañas	\$12,000,000.00	\$12,000,000.00	100
Sexualidad, derechos sex	Promoción de los d	Aumentar campaña	\$5,500,000.00	\$5,500,000.00	100
Sexualidad, derechos sex	Promoción de los d	Fortalecimiento de	\$5,500,000.00	\$5,500,000.00	100
Sexualidad, derechos sex	Promoción de los d	Seguimiento a todo	\$5,000,000.00	\$4,000,000.00	80
Vida saludable y enferm	Enfermedades eme	Seguimeinto al 100	\$13,500,000.00	\$13,500,000.00	100
Vida saludable y enferm	Enfermedades eme	Realizar campañas	\$9,500,000.00	\$9,500,000.00	100
Vida saludable y enferm	Enfermedades eme	Realizar campañas	\$12,200,000.00	\$12,200,000.00	100
Vida saludable y enferm	Enfermedades eme	Realizar campañas	\$9,000,000.00	\$7,000,000.00	77.78
Salud y ámbito laboral	Seguridad y salud e	Realizar un censo e	\$7,500,000.00	\$7,500,000.00	100
Salud y ámbito laboral	Seguridad y salud e	Realizar lecturas pú	\$7,000,000.00	\$7,000,000.00	100
Convivencia social y salu	Promoción de la sa	Realizar campañas	\$9,003,357.20	\$9,003,357.20	100
Convivencia social y salu	Promoción de la sa	Camapañas de pror	\$14,800,000.00	\$14,800,000.00	100
Convivencia social y salu	Promoción de la sa	Aumentar las camp	\$9,000,000.00	\$9,000,000.00	100
Convivencia social y salu	Promoción de la sa	Aumentar las camp	\$4,000,000.00	\$4,000,000.00	100
Transversal gestión difer	Desarrollo integral	Campañas que fom	\$25,500,000.00	\$25,500,000.00	100
Transversal gestión difer	Desarrollo integral	Políticas públicas q	\$21,533,330.00	\$21,533,330.00	100
Fortalecimiento de la au	Fortalecimiento de	Sistemas de vigilanc	\$173,118,330.00	\$173,118,330.00	100
Fortalecimiento de la au	Fortalecimiento de	Implementación de	\$67,846,666.00	\$67,846,666.00	100
Seguridad alimentaria y	Disponibilidad y acc	Acueductos mejora	\$22,700,000.00	\$21,200,000.00	93.39
Seguridad alimentaria y	Disponibilidad y acc	Seguimiento a los c	\$19,300,000.00	\$19,300,000.00	100
Salud ambiental	Hábitat saludable	Campañas de cuida	\$28,000,000.00	\$28,000,000.00	100
Salud ambiental	Hábitat saludable	Talento humano ca	\$25,400,000.00	\$25,400,000.00	100
		TOTAL	\$614,601,683.20	\$606,601,683.20	

Eficacia financiera año 2023

La implementación de las metas sanitarias del municipio de Dabeiba revela un panorama mayoritariamente positivo en cuanto al uso de los fondos asignados, con la mayoría de los

Carrera Murillo Toro Nro. 10 – 75. Palacio Municipal

Tel.: 300 912 5415 EXT 5101 Fax.: (604) 859 01 02. Código Postal: 057430

Email: alcaldía@dabeiba-antioquia.gov.co Web: www.dabeiba-antioquia.gov.co





MUNICIPIO DE DABEIBA
DEPARTAMENTO DE ANTIOQUIA – REPÚBLICA DE COLOMBIA
NIT 890.980.094-5



proyectos alcanzando o incluso igualando sus valores programados. Esta ejecución eficaz, evidenciada por el cumplimiento financiero del 100% en numerosas campañas de prevención y promoción de la salud, es un indicador de que la asignación de recursos ha estado bien alineada con las necesidades y objetivos establecidos, permitiendo una implementación exitosa de iniciativas fundamentales para el bienestar de la comunidad.

Sin embargo, algunos aspectos del plan requieren atención especial. En el caso del "Talento humano disponible para atender emergencias y desastres", donde se observa un 91.47% de ejecución, podría implicar la necesidad de examinar más de cerca la asignación de personal o recursos adicionales para garantizar una respuesta rápida y efectiva ante cualquier eventualidad. La meta de "Aumentar las campañas de convivencia social y salud mental" presenta un notable desfase con un 66.01% de ejecución, sugiriendo la posibilidad de ineficiencias operativas o necesidad de adaptar las estrategias a las condiciones cambiantes y expectativas de la población.

El seguimiento a los casos de desnutrición y las campañas dirigidas a la población adulto mayor, con un cumplimiento del 85.59% y 85% respectivamente, apuntan a la necesidad de un análisis detallado que identifique las causas subyacentes de los desfases y que desarrolle planes de acción correctivos para mejorar el impacto y la cobertura de estas campañas. Estos puntos no sólo resaltan áreas para mejorar la asignación de recursos sino que también ponen de relieve la importancia de la adaptabilidad y la revisión continua de la estrategia sanitaria.

Es crucial destacar que, mientras algunas metas requieren un mayor enfoque, la gestión financiera global refleja una planificación presupuestaria bien fundamentada. Sin embargo, para aquellas metas que no han alcanzado el 100% de su ejecución financiera, es necesario implementar medidas correctivas. Esto podría incluir la reevaluación de los métodos de entrega de servicios, realineación de prioridades presupuestarias, o la intensificación de esfuerzos de seguimiento y control.

La continuación del monitoreo y la evaluación financiera, combinada con la flexibilidad para ajustar las tácticas según sea necesario, son componentes esenciales para asegurar la realización total de los objetivos de salud. La información financiera, meticulosamente registrada, proporciona una base sólida para la toma de decisiones informadas y para la optimización futura de la asignación de fondos y el enfoque estratégico del plan de salud territorial.

El compromiso con la transparencia y la responsabilidad fiscal, junto con un enfoque proactivo en la gestión de las metas sanitarias, fortalecerá la capacidad del municipio de Dabeiba para mejorar la salud y la calidad de vida de sus residentes. El análisis financiero,

Carrera Murillo Toro Nro. 10 – 75. Palacio Municipal

Tel.: 300 912 5415 EXT 5101 Fax.: (604) 859 01 02. Código Postal: 057430

Email: alcaldia@dabeiba-antioquia.gov.co Web: www.dabeiba-antioquia.gov.co





MUNICIPIO DE DABEIBA
DEPARTAMENTO DE ANTIOQUIA – REPÚBLICA DE COLOMBIA
NIT 890.980.094-5



en este sentido, actúa no solo como un barómetro del progreso actual sino también como un mapa para la planificación y el desarrollo sostenible futuro.

Indice Eficacia Financiera : 97,97

Dimensión	Componente	Meta Sanitaria del	Valor Programado	Valor Ejecutado	Porcentaje de
Salud pública en emergencia	Gestión integral de	Talento humano dis	\$10,249,123.08	\$9,374,541.54	91.47
Vida saludable y condiciones de vida	Modos, condiciones	Campañas de prevención	\$13,877,758.37	\$13,877,758.37	100
Vida saludable y condiciones de vida	Modos, condiciones	Realizar charlas que	\$13,000,000.00	\$13,000,000.00	100
Vida saludable y condiciones de vida	Modos, condiciones	Aumentar las campañas	\$13,000,000.00	\$13,000,000.00	100
Vida saludable y condiciones de vida	Modos, condiciones	Campañas que promuevan	\$13,000,000.00	\$13,000,000.00	100
Sexualidad, derechos sexuales y reproductivos	Promoción de los derechos	Disponer de un espacio	\$8,000,000.00	\$8,000,000.00	100
Sexualidad, derechos sexuales y reproductivos	Promoción de los derechos	Realizar campañas	\$8,000,000.00	\$8,000,000.00	100
Sexualidad, derechos sexuales y reproductivos	Promoción de los derechos	Aumentar campañas	\$7,000,000.00	\$6,450,000.00	92.14
Sexualidad, derechos sexuales y reproductivos	Promoción de los derechos	Fortalecimiento de	\$7,000,000.00	\$7,000,000.00	100
Sexualidad, derechos sexuales y reproductivos	Promoción de los derechos	Seguimiento a todo	\$7,000,000.00	\$7,000,000.00	100
Vida saludable y enfermedades	Enfermedades emergentes	Seguimiento al 100%	\$10,000,000.00	\$9,500,000.00	95
Vida saludable y enfermedades	Enfermedades emergentes	Realizar campañas	\$10,000,000.00	\$10,000,000.00	100
Vida saludable y enfermedades	Enfermedades emergentes	Realizar campañas	\$10,000,000.00	\$10,000,000.00	100
Vida saludable y enfermedades	Enfermedades emergentes	Realizar campañas	\$10,000,000.00	\$10,000,000.00	100
Salud y ámbito laboral	Seguridad y salud en el trabajo	Realizar un censo	\$7,500,000.00	\$7,250,000.00	96.67
Salud y ámbito laboral	Seguridad y salud en el trabajo	Realizar lecturas públicas	\$7,500,000.00	\$7,500,000.00	100
Convivencia social y salud	Promoción de la salud	Realizar campañas	\$10,000,000.00	\$10,000,000.00	100
Convivencia social y salud	Promoción de la salud	Camapañas de promoción	\$10,000,000.00	\$8,500,000.00	85
Convivencia social y salud	Promoción de la salud	Aumentar las campañas	\$10,000,000.00	\$10,000,000.00	100
Convivencia social y salud	Promoción de la salud	Aumentar las campañas	\$10,592,345.15	\$6,992,345.15	66.01
Transversal gestión diferencial	Desarrollo integral	Campañas que fomenten	\$10,000,000.00	\$10,000,000.00	100
Transversal gestión diferencial	Desarrollo integral	Políticas públicas que	\$10,000,000.00	\$10,000,000.00	100
Fortalecimiento de la autonomía	Fortalecimiento de	Sistemas de vigilancia	\$29,068,498.00	\$28,068,498.00	96.56
Fortalecimiento de la autonomía	Fortalecimiento de	Implementación de	\$29,068,498.00	\$28,068,498.00	96.56
Seguridad alimentaria y nutrición	Disponibilidad y acceso	Acueductos mejorados	\$18,500,000.00	\$17,856,533.00	96.52
Seguridad alimentaria y nutrición	Disponibilidad y acceso	Seguimiento a los cultivos	\$18,500,000.00	\$15,833,333.00	85.59
Salud ambiental	Hábitat saludable	Campañas de cuidado	\$26,000,000.00	\$26,000,000.00	100
Salud ambiental	Hábitat saludable	Talento humano capacitado	\$26,000,000.00	\$26,000,000.00	100
TOTAL			\$362,856,222.60	\$350,271,507.06	

4. Eficiencia Operativa Anual 2020

Debido a que el Ministerio de Salud y Protección Social reportó un error en el procesamiento de este informe, una vez se solucione se procederá con dicha evaluación.

Frente a la eficiencia operativa anual y trimestral de la ejecución del Plan Territorial de Salud en el municipio de Dabeiba, los primeros trimestres del año 2020 muestran una falta de planeación y organización dentro de la Secretaría de Salud, lo que resultó en un bajo cumplimiento en varios de los indicadores acumulados del cuatrienio. Esta situación refleja la necesidad de mejorar la gestión de recursos y la implementación de estrategias de salud pública. Sin embargo, es alentador observar que, en los últimos dos trimestres del año 2020,

Carrera Murillo Toro Nro. 10 – 75. Palacio Municipal

Tel.: 300 912 5415 EXT 5101 Fax.: (604) 859 01 02. Código Postal: 057430

Email: alcaldia@dabeiba-antioquia.gov.co Web: www.dabeiba-antioquia.gov.co





MUNICIPIO DE DABEIBA
DEPARTAMENTO DE ANTIOQUIA – REPÚBLICA DE COLOMBIA
NIT 890.980.094-5



se logró una ejecución exitosa de los recursos programados para el año 2020. Esto indica un esfuerzo significativo por parte de la Secretaría de Salud para revertir la tendencia negativa y mejorar la eficiencia operativa en el municipio, lo que puede conducir a un mejor desempeño en la atención de la salud de la población en el futuro.

MINISTERIO DE SALUD Y PROTECCIÓN SOCIAL		EFICIENCIA OPERATIVA ANUAL Y TRIMESTRAL DE RESULTADOS DE LOS PTS				>= 80 % <= 100 % >= 60 % < 80 % >= 0 % < 60 % > 100 % ejecutar / Sin programar				
Periodo 01/01/2020 - 31/12/2023										
Año 2020										
Dimensión	Componente	Resultado	Meta de Resultado	Valor Cuatrienio	Cump. Trim 1 %	Cump. Trim 2 %	Cump. Trim 3 %	Cump. Trim 4 %	Porcentaje de	
Salud pública en emerg	Gestión integral de ries	Se logrará intervenir los factores de	Mantener en 0 la tasa de mortalidad	0,0000	0	0	100	100	100	
Vida saludable y condici	Modos, condiciones y es	Reducir el tabaquismo en personas d	Disminuir a 5 la tasa por cien mil hab	5,0000	0	0	100	100	100	
Sexualidad, derechos se	Promoción de los derech	Establecer un espacio transectorial y	Disminuir a 3 la tasa de fecundidad p	3,0000	0	0	100	100	100	
Vida saludable y condici	Modos, condiciones y es	Lograr el cumplimiento de ambiente	Disminuir a 20 la tasa por cien mil ha	20,0000	0	0	100	100	100	
Vida saludable y condici	Modos, condiciones y es	Disminuir los altos índices de caries e	Disminuir a la cantidad de consultas	200,0000	0	0	100	100	100	
Vida saludable y condici	Modos, condiciones y es	Implementar programas de estilos de	Disminuir la tasa de mortalidad por e	50,4000	0	0	100	100	100	
Sexualidad, derechos se	Promoción de los derech	Disminuir la tasa específica de fecun	Disminuir a 55 la tasa específica de fi	55,0000	0	0	100	100	100	
Sexualidad, derechos se	Promoción de los derech	Aumentar el uso de métodos moder	Mantener la tasa de mortalidad por	0,0000	0	0	100	100	100	
Sexualidad, derechos se	Promoción de los derech	Disminuir el porcentaje de mortalida	Mantener la tasa de mortalidad mat	0,0000	0	0	100	100	100	
Sexualidad, derechos se	Promoción de los derech	Seguimiento al 100% de los casos ide	Disminuir a 100 la tasa de violencia s	100,0000	0	0	100	100	100	
Vida saludable y enferm	Enfermedades emergent	Vigilancia del 100% de las enfermed	Disminuir a 15 la tasa * 100 mil habit	15,0000	0	0	100	100	100	
Salud y ámbito laboral	Seguridad y salud en el t	Caracterizar la población laborable y	Aumento de la cantidad de població	2450,0000	0	0	100	100	100	
Vida saludable y enferm	Enfermedades emergent	Reducción progresiva de la mortali	Mantener en 0 la mortalidad por IRA	0,0000	0	0	100	100	100	
Vida saludable y enferm	Enfermedades emergent	Alcanzar el 95% o mas de cobertura	Aumentar la cobertura de vacunació	70,0000	0	0	100	100	100	
Vida saludable y enferm	Enfermedades emergent	Reducción de la letalidad por dengue	Mantener en 0% la mortalidad por di	0,0000	0	0	100	100	100	
Salud y ámbito laboral	Seguridad y salud en el t	Ampliación de la cobertura de afiliac	Ampliar la cobertura de afiliación al	99,0000	0	0	100	100	100	
Convivencia social y salu	Promoción de la salud n	Disminuir la violencia intrapersonal y	Disminuir la tasa por cien mil habitar	200,0000	0	0	100	100	100	
Convivencia social y salu	Promoción de la salud n	Implementar programas sociales dir	Disminución la tasa * 100 mil habitar	70,0000	0	0	100	100	100	
Convivencia social y salu	Promoción de la salud n	Implementar la política pública de sa	Disminuir la tasa de violencia psicoló	50,0000	0	0	100	100	100	
Convivencia social y salu	Promoción de la salud n	Disminuir la tasa de mortalidad por s	Disminuir la tasa de lesiones auto-inf	25,0000	0	0	100	100	100	
Transversal gestión difer	Desarrollo integral de la	Mejor calidad de vida de la població	Mantener en 0 la tasa por 100 mil ha	0,0000	0	0	100	100	100	
Fortalecimiento de la au	Fortalecimiento de la au	Fortalecer el talento humano en salu	Disminuir la Desnutrición Aguda en n	220,0000	100	100	100	100	100	
Seguridad alimentaria y	Disponibilidad y acceso	Reducir el porcentaje de necesidad	Disminuir la tasa de enfermedades tr	130,0000	0	0	100	100	100	
Salud ambiental	Hábitat saludable	Sensibilizar y capacitar a la comuni	Disminuir la tasa de malaria por cien	130,0000	0	0	100	100	100	
Salud ambiental	Hábitat saludable	Fortalecer orgánica y funcionalment	Disminuir la tasa por cien mil habitar	300,0000	0	0	100	100	100	
Seguridad alimentaria y	Disponibilidad y acceso	Disminuir el porcentaje de muertes e	0% de muertes por desnutrición.!	0,0000	0	0	100	100	100	
Transversal gestión difer	Desarrollo integral de la	En el municipio de Dabeiba se establ	Disminuir el Porcentaje de nacidos vi	8,0000	100	100	100	100	100	
Fortalecimiento de la au	Fortalecimiento de la au	El municipio de Dabeiba contara co	Disminuir la morbilidad materna extr	12,0000	100	100	100	100	100	

Eficiencia Operativa Anual 2021

Para el año 2021 se logró dar cumplimiento a lo programado en todos los trimestres teniendo un acumulado anual de eficiencia del 100%, los indicadores muestran un alto cumplimiento anual, lo que es alentador. Sin embargo, es importante prestar atención a los trimestres en los que se observan caídas en el cumplimiento, ya que esto sugiere la necesidad de mantener un enfoque constante en la prevención y el tratamiento de ciertas condiciones de salud ha logrado avances significativos en la eficiencia operativa de su Plan Territorial de salud.

PUERTA DE URABA

Carrera Murillo Toro Nro. 10 – 75. Palacio Municipal

Tel.: 300 912 5415 EXT 5101 Fax.: (604) 859 01 02. Código Postal: 057430

Email: alcaldia@dabeiba-antioquia.gov.co Web: www.dabeiba-antioquia.gov.co





MUNICIPIO DE DABEIBA
DEPARTAMENTO DE ANTIOQUIA – REPÚBLICA DE COLOMBIA
NIT 890.980.094-5



**MINISTERIO DE SALUD
Y PROTECCIÓN SOCIAL**

>= 80 % <= 100 %
>= 60 % < 80 %
>= 0 % < 60 %
> 100 %
Sin ejecutar / Sin programar

**EFICIENCIA OPERATIVA ANUAL Y TRIMESTRAL DE
RESULTADOS DE LOS PTS**

**Periodo 01/01/2020 - 31/12/2023
Año 2021**

Dimensión	Componente	Resultado	Meta de Resultado	Valor Cuatrienio	Cump. Trim 1 %	Cump. Trim 2 %	Cump. Trim 3 %	Cump. Trim 4 %	Porcentaje de Cumplimiento
Salud pública en emerg	Gestión integral de riesg	Se logrará intervenir los factores de	Mantener en 0 la tasa de mortalidad	0,0000	0	0	100	100	100
Vida saludable y condici	Modos, condiciones y es	Reducir el tabaquismo en personas d	Disminuir a 5 la tasa por cien mil hab	5,0000	100	100	100	100	100
Sexualidad, derechos se	Promoción de los derech	Establecer un espacio transectorial y	Disminuir a 3 la tasa de fecundidad p	3,0000	0	100	100	100	100
Vida saludable y condici	Modos, condiciones y es	Lograr el cumplimiento de ambiente	Disminuir a 20 la tasa por cien mil ha	20,0000	0	100	0	0	100
Vida saludable y condici	Modos, condiciones y es	Disminuir los altos índices de caries e	Disminuir a la cantidad de consultas	200,0000	0	0	0	100	100
Vida saludable y condici	Modos, condiciones y es	Implementar programas de estilos de	Disminuir la tasa de mortalidad por e	50,4000	100	100	100	100	100
Sexualidad, derechos se	Promoción de los derech	Disminuir la tasa específica de fecun	Disminuir a 55 la tasa específica de f	55,0000	0	100	100	100	100
Sexualidad, derechos se	Promoción de los derech	Aumentar el uso de métodos moder	Mantener la tasa de mortalidad por	0,0000	0	100	0	0	100
Sexualidad, derechos se	Promoción de los derech	Disminuir el porcentaje de mortalida	Mantener la tasa de mortalidad mat	0,0000	0	0	100	0	100
Sexualidad, derechos se	Promoción de los derech	Seguimiento al 100% de los casos ide	Disminuir a 100 la tasa de violencia s	100,0000	100	100	100	100	100
Vida saludable y enfermi	Enfermedades emergent	Vigilancia del 100% de las enfermeda	Disminuir a 15 la tasa * 100 mil habit	15,0000	100	100	100	100	100
Salud y ámbito laboral	Seguridad y salud en el t	Caracterizar la población laborable v	Aumento de la cantidad de població	2450,0000	100	100	100	100	100
Vida saludable y enfermi	Enfermedades emergent	Reducción progresiva de la mortalida	Mantener en 0 la mortalidad por IRA	0,0000	100	100	100	100	100
Vida saludable y enfermi	Enfermedades emergent	Alcanzar el 95% o mas de cobertura	Aumentar la cobertura de vacunació	70,0000	100	100	100	100	100
Vida saludable y enfermi	Enfermedades emergent	Reducción de la letalidad por dengue	Mantener en 0% la mortalidad por d	0,0000	100	100	100	100	100
Salud y ámbito laboral	Seguridad y salud en el t	Ampliación de la cobertura de afiliac	Ampliar la cobertura de afiliación al	99,0000	100	100	100	100	100
Convivencia social y salu	Promoción de la salud m	Disminuir la violencia intrapersonal y	Disminuir la tasa por cien mil habitar	200,0000	0	0	0	100	100
Convivencia social y salu	Promoción de la salud m	Implementar programas sociales diri	Disminución la tasa * 100 mil habitar	70,0000	0	0	100	0	100
Convivencia social y salu	Promoción de la salud m	Implementar la política pública de sa	Disminuir la tasa de violencia psicoló	50,0000	0	0	100	0	100
Convivencia social y salu	Promoción de la salud m	Disminuir la tasa de mortalidad por s	Disminuir la tasa de lesiones auto-inf	25,0000	0	0	100	0	100
Transversal gestión difer	Desarrollo integral de la	Mejor calidad de vida de la població	Mantener en 0 la tasa por 100 mil ha	0,0000	0	100	100	0	100
Fortalecimiento de la au	Fortalecimiento de la au	Fortalecer el talento humano en salu	Disminuir la Desnutrición Aguda en n	220,0000	100	100	100	100	100
Seguridad alimentaria y	Disponibilidad y acceso	Reducir el porcentaje de necesidades	Disminuir la tasa de enfermedades tr	130,0000	0	0	0	100	100
Salud ambiental	Hábitat saludable	Sensibilizar y capacitar a la comuni	Disminuir la tasa de malaria por cien	130,0000	100	100	100	100	100
Salud ambiental	Hábitat saludable	Fortalecer orgánica y funcionalment	Disminuir la tasa por cien mil habitar	300,0000	100	100	100	100	100
Seguridad alimentaria y	Disponibilidad y acceso	Disminuir el porcentaje de muertes e	0% de muertes por desnutrición. B	0,0000	0	0	100	0	100
Transversal gestión difer	Desarrollo integral de la	En el municipio de Dabeiba se establ	Disminuir el Porcentaje de nacidos v	8,0000	100	100	100	100	100
Fortalecimiento de la au	Fortalecimiento de la au	El municipio de Dabeiba contara cor	Disminuir la morbilidad materna extr	12,0000	100	100	100	100	100

Eficiencia Operativa Anual 2022

En el año 2022, el municipio de Dabeiba demostró un sólido compromiso con la promoción de la salud y la mejora de la eficiencia en su Plan Territorial de Salud. Se logró cumplir con éxito todos los trimestres, alcanzando un índice acumulado anual del 100% en cuanto a eficiencia, exceptuando la meta de Aumento de la cantidad de población afiliada al régimen contributivo en el municipio de Dabeiba la cual obtuvo un resultado del 80% en su cumplimiento. Los indicadores muestran un alto nivel de cumplimiento durante todo el año, lo cual es alentador. Sin embargo, es importante tener en cuenta aquellos trimestres en los que se observan descensos en el cumplimiento, ya que eso sugiere la necesidad de mantener una atención constante en la prevención y tratamiento de ciertas condiciones médicas. En general, el municipio ha logrado avances significativos en cuanto a eficiencia operativa en su Plan Territorial de Salud, lo cual refleja su compromiso continuo con la promoción del bienestar y salud dentro de la comunidad.

Carrera Murillo Toro Nro. 10 – 75. Palacio Municipal

Tel.: 300 912 5415 EXT 5101 Fax.: (604) 859 01 02. Código Postal: 057430

Email: alcaldía@dabeiba-antioquia.gov.co Web: www.dabeiba-antioquia.gov.co



PROGRAMAS
DE DESARROLLO CON
ENFOQUE TERRITORIAL



MUNICIPIO DE DABEIBA
DEPARTAMENTO DE ANTIOQUIA – REPÚBLICA DE COLOMBIA
NIT 890.980.094-5



**MINISTERIO DE SALUD
Y PROTECCIÓN SOCIAL**

EFICIENCIA >= 80 % <= 100 %
 OPERATIVA ANUAL >= 60 % < 80 %
 Y TRIMESTRAL DE >= 0 % < 60 %
 RESULTADOS DE > 100 %
 LOS PTS ejecutar / Sin programar

Periodo 01/01/2020 - 3:
Año 2022

Dimensión	Componente	Meta de Resultado	Valor Cuatrienio	Definición	Cump.	Cump.	Cump.	Cump.	Porcentaj
Salud pública en emerge	Gestión integral de riesg	Mantener en 0 la tasa de mortalidad	0,0000	Tasa de mortalidad po	0	0	100	100	100
Vida saludable y condici	Modos, condiciones y es	Disminuir a 5 la tasa por cien mil hab	5,0000	Tasa de mortalidad po	0	0	0	100	100
Sexualidad, derechos se	Promoción de los derech	Disminuir a 3 la tasa de fecundidad p	3,0000	Tasa de fecundidad er	0	0	100	100	100
Vida saludable y condici	Modos, condiciones y es	Disminuir a 20 la tasa por cien mil ha	20,0000	Tasa de mortalidad po	0	0	100	100	100
Vida saludable y condici	Modos, condiciones y es	Disminuir a la cantidad de consultas	200,0000	Tasa de consultas por	0	0	100	100	100
Vida saludable y condici	Modos, condiciones y es	Disminuir la tasa de mortalidad por e	50,4000	Tasa de mortalidad po	0	0	100	100	100
Sexualidad, derechos se	Promoción de los derech	Disminuir a 55 la tasa especifica de f	55,0000	Tasa de fecundidad er	0	0	100	100	100
Sexualidad, derechos se	Promoción de los derech	Mantener la tasa de mortalidad por	10,0000	Tasa de personas con	0	0	100	100	100
Sexualidad, derechos se	Promoción de los derech	Mantener la tasa de mortalidad mat	0,0000	Tasa de mortalidad m	0	0	0	100	100
Sexualidad, derechos se	Promoción de los derech	Disminuir a 100 la tasa de violencia s	100,0000	Tasa de violencia sexu	0	0	100	100	100
Vida saludable y enferm	Enfermedades emergent	Disminuir a 15 la tasa * 100 mil habit	15,0000	Tasa de tuberculosis	0	0	100	100	100
Salud y ámbito laboral	Seguridad y salud en el ti	Aumento de la cantidad de població	2450,0000	Afiliados al régimen co	0	0	33	100	80
Vida saludable y enferm	Enfermedades emergent	Mantener en 0 la mortalidad por IRA	0,0000	Tasa de mortalidad po	0	0	100	100	100
Vida saludable y enferm	Enfermedades emergent	Aumentar la cobertura de vacunació	70,0000	Cobertura de vacunac	0	0	100	100	100
Vida saludable y enferm	Enfermedades emergent	Mantener en 0% la mortalidad por d	0,0000	Mortalidad por dengue	0	0	100	100	100
Salud y ámbito laboral	Seguridad y salud en el ti	Ampliar la cobertura de afiliación al	599,0000	Cobertura de afiliació	0	0	100	100	100
Convivencia social y salu	Promoción de la salud m	Disminuir la tasa por cien mil habitar	200,0000	Tasa de violencia intra	0	0	100	100	100
Convivencia social y salu	Promoción de la salud m	Disminución la tasa * 100 mil habitar	70,0000	Tasa de mortalidad po	0	0	100	100	100
Convivencia social y salu	Promoción de la salud m	Disminuir la tasa de violencia psicolo	50,0000	Tasa de violencia psic	0	0	100	100	100
Convivencia social y salu	Promoción de la salud m	Disminuir la tasa de lesiones auto-inf	25,0000	Tasa de intento de sui	0	0	100	100	100
Transversal gestión difer	Desarrollo integral de la	Mantener en 0 la tasa por 100 mil ha	0,0000	Tasa de negligencia o	0	0	100	100	100
Fortalecimiento de la au	Fortalecimiento de la au	Disminuir la Desnutrición Aguda en m	220,0000	Tasa de desnutrición z	100	100	100	100	100
Seguridad alimentaria y	Disponibilidad y acceso	Disminuir la tasa de enfermedades tr	130,0000	Tasa de enfermedad	0	0	100	100	100
Salud ambiental	Hábitat saludable	Disminuir la tasa de malaria por cien	130,0000	Tasa de Malaria por 1	0	0	100	100	100
Salud ambiental	Hábitat saludable	Disminuir la tasa por cien mil habitar	300,0000	Tasa de mortalidad po	0	0	100	100	100
Seguridad alimentaria y	Disponibilidad y acceso	0% de muertes por desnutrición.	0,0000	Tasa de mortalidad po	0	0	100	100	100
Transversal gestión difer	Desarrollo integral de la	Disminuir el Porcentaje de nacidos vi	8,0000	Tasa de nacidos con b	100	100	100	100	100
Fortalecimiento de la au	Fortalecimiento de la au	Disminuir la morbilidad materna extr	12,0000	Tasa de morbilidad m	100	100	100	100	100

Eficiencia Operativa Anual 2023

El análisis de la eficacia en la implementación del plan territorial de salud en el municipio de Dabeiba demuestra una gestión ejemplar y altamente efectiva, con un cumplimiento óptimo en la mayoría de las metas propuestas. El rendimiento destaca la consecución de objetivos esenciales con un 100% de cumplimiento en áreas críticas como la prevención de enfermedades, la promoción de la salud y el bienestar, y la respuesta a emergencias. Estos resultados son testamento del compromiso del municipio con la salud pública y la aplicación diligente de sus políticas sanitarias.

Sin embargo, es crucial identificar y abordar las causas de las desviaciones en metas específicas, como la observada en la lucha contra la disminución del dengue. La disminución en el porcentaje de cumplimiento en este indicador específico sugiere la necesidad de estrategias más fuertes, quizás reflejando factores como variaciones estacionales en la transmisión de la enfermedad o desafíos en la cobertura y alcance de las intervenciones sanitarias. Una respuesta proactiva, quizás a través de la intensificación de campañas de fumigación o la mejora en la educación comunitaria sobre prevención, podría ser necesaria para alcanzar los objetivos establecidos.

La asignación de recursos y la ejecución disciplinada resaltan una gestión y planificación

Carrera Murillo Toro Nro. 10 – 75. Palacio Municipal

Tel.: 300 912 5415 EXT 5101 Fax.: (604) 859 01 02. Código Postal: 057430

Email: alcaldía@dabeiba-antioquia.gov.co Web: www.dabeiba-antioquia.gov.co



PROGRAMAS
DE DESARROLLO CON
ENFOQUE TERRITORIAL



MUNICIPIO DE DABEIBA
DEPARTAMENTO DE ANTIOQUIA – REPÚBLICA DE COLOMBIA
NIT 890.980.094-5



presupuestaria meticulosa, apuntalando la capacidad del municipio para responder eficazmente a las necesidades de salud pública. La revisión continua de las estrategias para metas no cumplidas al 100% refuerza la importancia de una gestión adaptable que puede reaccionar ante los obstáculos emergentes y optimizar recursos para mejorar la salud comunitaria. El éxito observado se debe a una combinación de factores sinérgicos, incluyendo la participación activa y educación de la comunidad, que son cruciales para el mantenimiento de prácticas de salud pública sostenibles. La implicación comunitaria y la educación son piedras angulares para la prevención y gestión de enfermedades, creando una cultura de salud que beneficia a todas las facetas de la sociedad.

MINISTERIO DE SALUD Y PROTECCIÓN SOCIAL		EFICIENCIA OPERATIVA ANUAL Y TRIMESTRAL DE RESULTADOS DE LOS PTS		Año 2023		PERIODO 01/01/2020 - 31/12/2023				
Dimensión	Componente	Resultado	Meta de Resultado	Valor Cuatrienio	Cump.	Cump.	Cump.	Cump.	Porcentaje	
Salud pública en emergencias y desastres	Gestión integral de riesgos en emergencias y desastres	Se logrará intervenir los factores de riesgo de sufrir desastres naturales.	Mantener en 0 la tasa de mortalidad producida por exposición a...	0	100	100	100	100	100	
Vida saludable y condiciones no transmisibles	Modos, condiciones y estilos de vida saludables	Reducir el tabaquismo en personas de 18 a 69 años.	Disminuir a 5 la tasa por cien mil habitantes en muertes relaciona...	5,0000	0	100	100	100	100	
Sexualidad, derechos sexuales y reproductivos	Promoción de los derechos sexuales y reproductivos y eq...	Establecer un espacio transectorial y comunitario que coordina la prom...	Disminuir a 3 la tasa de fecundidad por cada 1.000 mujeres entre...	3,0000	0	100	100	100	100	
Vida saludable y condiciones no transmisibles	Modos, condiciones y estilos de vida saludables	Lograr el cumplimiento de ambientes 100% libres de humo de tabaco y s...	Disminuir a 20 la tasa por cien mil habitantes en muertes relacion...	20,0000	0	100	100	100	100	
Vida saludable y condiciones no transmisibles	Modos, condiciones y estilos de vida saludables	Implementar programas de estilos de vida saludable para personas mayo...	Disminuir la tasa de mortalidad por enfermedades cerebrovascula...	50,4000	0	100	100	100	100	
Sexualidad, derechos sexuales y reproductivos	Promoción de los derechos sexuales y reproductivos y eq...	Disminuir la tasa específica de fecundidad en mujeres adolescentes de 15...	Disminuir a 55 la tasa específica de fecundidad en mujeres adoles...	55,0000	0	100	100	100	100	
Sexualidad, derechos sexuales y reproductivos	Promoción de los derechos sexuales y reproductivos y eq...	Aumentar el uso de métodos modernos de anticoncepción en mujeres e...	Mantener la tasa de mortalidad por VIH en 0 por 100 mil habitante...	0,0000	0	100	100	100	100	
Sexualidad, derechos sexuales y reproductivos	Promoción de los derechos sexuales y reproductivos y eq...	Disminuir el porcentaje de mortalidad materna evitable en el municipio.	Mantener la tasa de mortalidad materna en 0 por cada 100 mil na...	0,0000	0	100	100	100	100	
Sexualidad, derechos sexuales y reproductivos	Promoción de los derechos sexuales y reproductivos y eq...	Seguimiento al 100% de los casos identificados y notificados de violencia	Disminuir a 100 la tasa de violencia sexual contra la mujer por 100...	100,0000	0	100	100	100	100	
Vida saludable y enfermedades transmisibles	Enfermedades emergentes, re-emergentes y desatendidas	Vigilancia del 100% de las enfermedades transmisibles micobacteriana...	Disminuir a 15 la tasa * 100 mil habitantes de tuberculosis en el m...	15,0000	0	100	100	100	100	
Salud y ámbito laboral	Seguridad y salud en el trabajo	Caracterizar la población vulnerable del sector formal e inform...	Aumento de la cantidad de población afiliada al régimen contrib...	2450,0000	0	100	100	100	100	
Vida saludable y enfermedades transmisibles	Enfermedades emergentes, re-emergentes y desatendidas	Reducción progresiva de la mortalidad por infección respiratoria aguda.	Mantener en 0 la mortalidad por IRA en el municipio de Dabeiba.	0,0000	0	100	100	100	100	
Vida saludable y enfermedades transmisibles	Enfermedades emergentes, re-emergentes y desatendidas	Alcanzar el 95% o mas de cobertura en todos los biológicos que hacen p...	Aumentar la cobertura de vacunación en BGC en el municipio de D...	0,0000	0	100	100	100	100	
Vida saludable y enfermedades transmisibles	Enfermedades emergentes, re-emergentes y desatendidas	Reducción de la letalidad por dengue grave en el municipio.	Mantener en 0% la mortalidad por dengue dentro del municipio de...	0,0000	0	100	100	100	100	
Salud y ámbito laboral	Seguridad y salud en el trabajo	Ampliación de la cobertura de afiliación en salud del municipio de Dabeib...	Ampliar la cobertura de afiliación al SGSSS en el municipio de Dab...	99,0000	0	100	100	100	100	
Convivencia social y salud mental	Promoción de la salud mental y la convivencia	Disminuir la violencia intrapersonal y la mortalidad por agresiones de tod...	Disminuir la tasa por cien mil habitantes de violencia intrafamiliar	200,0000	0	100	100	100	100	
Convivencia social y salud mental	Promoción de la salud mental y la convivencia	Implementar programas sociales dirigidos a la atención integral de los d...	Disminución la tasa * 100 mil habitantes de violencia física en el m...	70,0000	0	100	100	100	100	
Convivencia social y salud mental	Promoción de la salud mental y la convivencia	Implementar la política pública de salud mental	Disminuir la tasa de violencia psicológica por cien mil habitantes e...	60,0000	0	100	100	100	100	
Convivencia social y salud mental	Promoción de la salud mental y la convivencia	Disminuir la tasa de mortalidad por suicidio y lesiones autoinfligidas.	Disminuir la tasa de lesiones auto-infligidas intencionalmente por...	25,0000	0	100	100	100	100	
Transversal gestión diferencial de poblaciones vul...	Desarrollo integral de las niñas, niños y adolescentes	Mejor calidad de vida de la población Dabeibana, con ofertas educativas	Mantener en 0 la tasa por 100 mil habitantes de casos de negligenci...	0,0000	0	100	100	100	100	
Fortalecimiento de la autoridad sanitaria para la g...	Fortalecimiento de la autoridad sanitaria	Fortalecer el talento humano en salud es esencial para disminuir la desn...	Disminuir la Desnutrición Aguda en menores de 5 años a 220 por c...	220,0000	100	100	100	100	100	
Seguridad alimentaria y nutricional	Disponibilidad y acceso a los alimentos	Reducir el porcentaje de necesidades básicas insatisfechas del municipio	Disminuir la tasa de enfermedades transmitidas por alimentos en	130,0000	0	100	100	100	100	
Salud ambiental	Hábitat saludable	Sensibilizar y capacitar a la comunidad rural y urbana, para reducir los im...	Disminuir la tasa de malaria por cien mil habitantes en el municipio	130,0000	0	100	100	100	100	
Salud ambiental	Hábitat saludable	Fortalecer orgánica y funcionalmente en cuanto a talento humano y rec...	Disminuir la tasa por cien mil habitantes de mortalidad por dengue	300,0000	0	100	100	89	97	
Seguridad alimentaria y nutricional	Disponibilidad y acceso a los alimentos	Disminuir el porcentaje de muertes evitables por desnutrición.	Mantener 0% de muertes por desnutrición.	0,0000	0	100	100	100	100	
Transversal gestión diferencial de poblaciones vul...	Desarrollo integral de las niñas, niños y adolescentes	En el municipio de Dabeiba se establecen espacios de inclusión y equidad	Disminuir el Porcentaje de nacidos vivos con bajo peso al nacer	18,0000	0	100	100	100	100	
Fortalecimiento de la autoridad sanitaria para la g...	Fortalecimiento de la autoridad sanitaria	El municipio de Dabeiba cuenta con talento humano necesario para de...	Disminuir la morbilidad materna extrema por mil nacidos vivos en	12,0000	100	100	100	100	100	

Conclusiones

El municipio de Dabeiba ha demostrado un compromiso notable con la mejora de la salud pública, logrando un cumplimiento promedio del 85% en las metas sanitarias estipuladas para los años 2021, 2022 y 2023. Este es un indicador alentador de progreso y efectividad en la implementación de estrategias de salud a nivel territorial. Sin embargo, el análisis de las iniciativas revela desafíos críticos en áreas clave que requieren atención focalizada y soluciones innovadoras.

Desafíos Específicos y Recomendaciones:

Mortalidad Materna: Mantener la tasa de mortalidad materna en 0 por cada 100 mil nacidos vivos: Aunque se ha mantenido la tasa en cero, es fundamental continuar con programas de atención prenatal y posnatal, así como asegurar el acceso a servicios de emergencia obstétrica y personal capacitado, para mantener y posiblemente mejorar este cumplimiento.

Carrera Murillo Toro Nro. 10 – 75. Palacio Municipal

Tel.: 300 912 5415 EXT 5101 Fax.: (604) 859 01 02. Código Postal: 057430

Email: alcaldía@dabeiba-antioquia.gov.co Web: www.dabeiba-antioquia.gov.co





MUNICIPIO DE DABEIBA
DEPARTAMENTO DE ANTIOQUIA – REPÚBLICA DE COLOMBIA
NIT 890.980.094-5



Malaria: Disminuir la tasa de malaria por cien mil habitantes: La malaria sigue siendo un desafío significativo que puede requerir un enfoque integrado, incluyendo la fumigación más frecuente, el mejoramiento del saneamiento ambiental y la distribución de mosquiteros impregnados con insecticida, así como campañas de educación para la prevención y el tratamiento temprano.

Violencia Física:

Disminuir la tasa de violencia física por 100 mil habitantes: Este desafío apunta a la necesidad de políticas más robustas de protección social, programas de intervención temprana y la promoción de la convivencia pacífica. La colaboración entre el sector de la salud, la justicia y la educación puede ser clave para abordar efectivamente este problema.

Violencia Intrafamiliar:

Disminuir la tasa de violencia intrafamiliar: Las altas tasas de violencia intrafamiliar exigen estrategias multisectoriales, que podrían incluir la creación de centros de apoyo a víctimas, la formación de redes comunitarias de apoyo y campañas de sensibilización dirigidas a romper ciclos de violencia.

Morbilidad Materna Extrema:

Disminuir la morbilidad materna extrema por mil nacidos vivos: La prevención de la morbilidad materna extrema pasa por fortalecer los sistemas de salud materna, con enfoque en la calidad de la atención y la vigilancia de las condiciones de salud de alto riesgo.

Estrategias Generales:

Participación Comunitaria: Fomentar la participación activa de la comunidad en la identificación y solución de problemas de salud para aumentar la efectividad de las intervenciones y fortalecer la prevención.

✓ **Ejecución de Recursos:**

El municipio de Dabeiba logró ejecutar el 100% de los recursos comprometidos para el convenio de Salud Pública, destinados a llevar a cabo las actividades del plan de intervenciones colectivas.

Sin embargo, es importante señalar que, aunque se comprometieron todos los recursos asignados por el Sistema General de Participaciones para el año 2023, no se ejecutó en un 100% lo programado para la vigencia. Esta situación podría tener implicaciones en la capacidad del municipio para abordar adecuadamente las necesidades de salud de la comunidad.

✓ **Eficiencia Operativa:**

Carrera Murillo Toro Nro. 10 – 75. Palacio Municipal

Tel.: 300 912 5415 EXT 5101 Fax.: (604) 859 01 02. Código Postal: 057430

Email: alcaldía@dabeiba-antioquia.gov.co Web: www.dabeiba-antioquia.gov.co





MUNICIPIO DE DABEIBA
DEPARTAMENTO DE ANTIOQUIA – REPÚBLICA DE COLOMBIA
NIT 890.980.094-5



El municipio ha avanzado en un 99% en términos de eficiencia operativa en la consecución de metas. Estos avances son notables, a pesar de enfrentar desafíos asociados con la declaración de emergencia sanitaria a nivel nacional. El cumplimiento del 100% de las actividades programadas relacionadas con la gestión del riesgo en salud y la promoción de la salud es destacable, aunque se ha observado una disminución en las muertes por causas externas en algunos periodos, lo que requiere una atención continua.

✓ **Gestión de Recursos:**

Los recursos asignados para lograr los objetivos en cada área se han utilizado de acuerdo con la planificación estratégica y operativa establecida para los años 2020, 2021, 2022 y 2023 en el municipio de Dabeiba. Esta gestión adecuada de los recursos es crucial para garantizar que los objetivos se cumplan de manera eficiente y efectiva. En términos de ejecución de recursos y cumplimiento de metas en salud pública, el municipio de Dabeiba ha tenido un desempeño sólido. A pesar de enfrentar desafíos identificados, se han logrado avances significativos. Es importante abordar las áreas problemáticas y continuar trabajando para mejorar la atención médica en la comunidad.

❖ **Dificultades en 2023:**

Durante el año 2023, el municipio enfrentó desafíos significativos en la ejecución de las actividades planificadas en la línea operativa de Gestión del Riesgo en Salud. Estas dificultades deben ser reconocidas y abordadas para mejorar la eficacia de las acciones de salud pública. Es importante tener en cuenta que el año 2023 fue posterior a la pandemia, lo que justifica que algunos indicadores no se hayan cumplido al 100% en términos de ejecución de recursos. Sin embargo, es necesario realizar una reevaluación de las intervenciones colectivas para determinar su efectividad, ya que varios indicadores no alcanzaron las metas establecidas para el cuatrienio.



JORGE MARIO QUINTERO ESCOBAR

Secretario de Salud (E)

Municipio de Dabeiba

Carrera Murillo Toro Nro. 10 – 75. Palacio Municipal

Tel.: 300 912 5415 EXT 5101 Fax.: (604) 859 01 02. Código Postal: 057430

Email: alcaldía@dabeiba-antioquia.gov.co Web: www.dabeiba-antioquia.gov.co

