

## Informe de Gestión de la Evaluación y Monitoreo del PTS Municipio de Nechí – Antioquia Periodo 2023

### Introducción.

El Ministerio de Salud y Protección Social, dando cumplimiento a las competencias y obligaciones de seguimiento, evaluación y gestión del conocimiento establecidas para el sector salud y a luz de los principios y los enfoques planteados en el mismo plan, define el mecanismo de monitoreo y evaluación de las acciones definidas en el Plan Decenal de Salud Pública -PDSP, con el fin de identificar las dificultades en el cumplimiento y logro de los objetivos y metas, y presentar acciones de mejora que permitan re - orientar las intervenciones y garantizar su efectividad en el marco del PDSP y del PTS 2020-2023” el cual debe estar articulado con los Planes Territoriales bajo la estrategia de Pase a la Equidad y el Plan de desarrollo del municipio.

Enmarcados en la Resolución 1536 de 2015 nuestro municipio presenta el análisis, evaluación y definición de acciones de intervención de los Planes Territoriales en Salud del año 2023, sirviéndose de la información que genera la plataforma de SISPRO.

### Descripción General del Municipio.

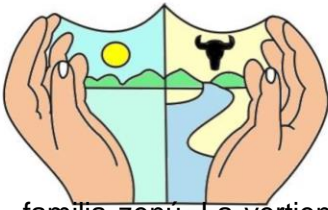
Nechí es un municipio de Colombia, localizado en la subregión del Bajo Cauca del departamento de Antioquia y de la subregión de La Mojana ubicada en zona fisiográfica de la Depresión Momposina. Limita por el norte con el departamento de Córdoba y el departamento de Bolívar, por el este con el departamento de Bolívar, por el sur con los municipios de El Bagre y Cauca y por el oeste con Cauca. Su cabecera dista 358 kilómetros de la ciudad de Medellín, capital del departamento de Antioquia. El municipio posee una extensión de 914 kilómetros cuadrados.

Nechí es una palabra de los indígenas catíos que significa Oro Puro u Oro Natural: Ne quiere decir Oro y chí, Natural o Puro.

Los indios Nutabes habitaron todo el territorio antioqueño de la región hoy conocida en el departamento como Bajo Cauca, a la cual pertenece este distrito. Fueron aguerridos y lucharon hasta el final contra los conquistadores españoles que querían apoderarse de sus tierras hasta que fueron vencidos y sometidos.

Fundado por Fernando Lozano Infante y Paniagua, el 13 de junio de 1636, Nechí fue siempre a inicios de su vida, un caserío que servía de reposo a los viajeros que navegaban por los ríos Cauca y Nechí desde Cartagena hacia el interior de la provincia de Santafé de Antioquia. Para ese entonces, por los criollos se le denominaba San Antonio de Bermejál, su nombre original de fundación. En 1636, Nechí era un caserío de nativos aborígenes y de esclavos cimarrones, que al ser visitado por la cuadrilla de Don Fernando Lozano Infante y Paniagua, fue fundado con el nombre de San Antonio de Bermejál.

Hasta su fundación española, es claro que en el territorio habitaban los aborígenes zenúes de la familia Zenufana como lo han establecido los estudios al respecto de la



familia zenú. La vertiente zenufana era de naturaleza orfebre y cosechadoras de arroz y cereales en los bajos alimentados por sus múltiples e históricos canales, de los cuales hay aún vestigios. Dicha familia zenú era regentada matrilinealmente, es decir el poder lo ejercían las mujeres.

El municipio de Nechí cuenta con 27.705, habitantes para el año 2023 por estadísticas del DANE, al comparar esta población con respecto al año 2015, se observa un aumento del 12% respecto al 2015 (24.258), situación que puede deberse a que la principal fuente productivas en el municipio es la minería, atrayendo mano de obra que impacta en los índices poblacionales como la natalidad, la mortalidad así como el asentamiento de población migrante en el municipio de Nechi.

El grado de urbanización del municipio es de 55.4% lo cual indica que el mayor número de habitantes del Municipio se concentran en la zona urbana, presentando un flujo migratorio desde el área rural, en busca de mejor calidad de vida, empleo o posiblemente los problemas de orden público llevan a esta situación

La estructura piramidal del municipio de Nechi nos muestra que la población es joven y adulta joven, el 48% de la población se encuentran en el rango de edad de 0 años a 19 años de edad, mientras que el grupo de edad de las personas mayores de 60 años tienen menos participación en la estructura poblacional con 12% de la población.

Al analizar los cambios en los grupos atareos, se observa que para el año 2023 con respecto al año 2015, presenta un aumento en todos los grupos de edad, excepto en el grupo de edad de 15 a 19 años de edad.

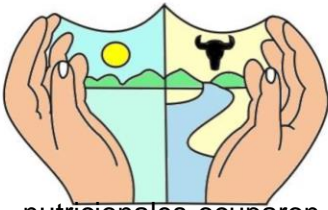
51,68% del total de la población es masculina, en todos los ciclos vitales es mayor la población en masculina.

En el municipio de Nechí durante el período 2005 al 2021 las enfermedades del sistema circulatorio fueron la primera causa de defunción, en el último año se presenta una disminución de 16,2 defunciones por esta causa, es importante seguir promoviendo en la población hábitos y estilos de vida saludable, en la que se incluyan hábitos alimentarios saludables y la realización de actividad física, para el año 2021 la tasa de mortalidad por esta causa ha dejado 177,44 por cada cien mil habitantes, la segunda causa fueron las demás causas con un disminución con respecto al año anterior.

La tercera causa de mortalidad fueron las ocasionada por causas externa las cuales registraron 57,78 por cada cien habitante en el último año, describiendo un aumento de las defunciones por esta causa con respecto al 2021

Para el 2022 se registraron un 10.71% del total de consultas que corresponde a 33,720 personas que fueron atendida en ese año.

Las enfermedades no transmisibles la que registraron en las estadísticas de morbilidad el 44% de las consultas, en todos lo ciclos vitales observados esta enfermedad genero el mayor uso de los servicios de salud, específicamente en la adultez y mayor de 60 años, a excepción del ciclo de vida de la primera infancia donde las no trasmisible se posicionaron en el segundo lugar mientras que la consultas por Condiciones transmisibles y



nutricionales ocuparon la primera causa de atención registrando el 37% de las consultas en este ciclo vital, la cual puede deberse a consultas relacionadas por bajo peso al nacer o enfermedades respiratoria, se requiere el fortalecimiento y la articulación de los programas atención primaria en salud, las acciones de salud pública así como las rutas de atención y mantenimiento de la salud en nuestro municipio, en especial aquellas zonas de difícil acceso.

Las condiciones mal clasificadas participaron con el 23% en el año 2022.

El comportamiento por sexo en la morbilidad atendida es igual a las consultas en general para el último año donde las enfermedades transmisibles ocupan el primer lugar, pero en las mujeres se registran el mayor número de consulta con 65%, de igual manera esta enfermedad en todos los ciclos vitales es la que registran mayor número de consulta a excepción de la primera infancia.

Las lesiones son la que menos aportaron en el comportamiento de la morbilidad para el año 2022 con un 5%, sin embargo, en los hombres las consultas por esta causa aportaron el 58% de las atenciones en este año por lesiones, con mayor proporción en los ciclos de vida de la adultez y mayores de 60 años de edad

### **Generalidades del PDSP y del PTS.**

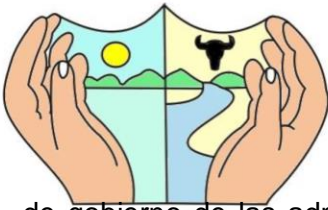
En el marco de la implementación del Plan Decenal de Salud Pública -PDSP 2012 – 2021, los territorios han formulado dos generaciones de Planes Territoriales de Salud -PTS para los periodos de gobierno 2012-2015 y 2016-2019, bajo los lineamientos establecidos por el Ministerio de Salud y Protección Social -MSPS, en particular los relacionados con la Estrategia PASE a la Equidad en Salud, que han permitido avanzar en el logro de las metas de país en materia de salud pública a través de las propuestas estratégicas evidenciadas en los objetos y metas sanitarias formuladas en dichos instrumentos de planeación.

Para realizar el monitoreo y evaluación de los PTS y en cumplimiento de lo establecido en la Resolución 1536 de 2015, el MSPS definió la metodología para medir el desempeño de la gestión integral en salud de las entidades territoriales y establecer el avance y el logro de los objetivos y las metas sanitarias definidas en el PTS y su contribución al PDSP (Ministerio de Salud y Protección Social, 2015, pág. 17).

En el 2016, posterior a la formulación de los PTS 2016-2019, las entidades territoriales cargaron dichos planes al Portal Web PDSP del Ministerio de Salud y Protección Social destinado para tal fin. A su vez, a partir de este año, este portal captura desde las Entidades el reporte que referente al proceso de gestión operativa a través de los Planes de Acción en Salud y del Componente Operativo Anual de Inversión realizan las Entidades Territoriales (ET), en dónde se programan los recursos de cada vigencia para la implementación de las intervenciones que permitirán el logro de los objetivos y metas sanitarias del componente estratégico del PTS1.

Con estos insumos, a partir del 2016 a través del Portal Web PDSP es posible identificar el nivel de cumplimiento de la eficacia operativa o cumplimiento de la programación anual de las entidades territoriales. Adicionalmente, y teniendo en cuenta que culminó el periodo





de gobierno de las administraciones territoriales, es preciso avanzar en la identificación del cumplimiento de las metas sanitarias propuestas en los PTS, lo cual corresponde a la evaluación del componente de eficacia técnica en el marco de la metodología de monitoreo y evaluación.

Como parte del proceso de evaluación de las metas de resultado programadas por las ET, en el presente documento se precisan las orientaciones para su evaluación, con el fin identificar su estado de avance en cuatro grandes bloques. El primero, relacionado con la coherencia en la formulación de las metas de resultado según lo identificado en la cadena de valor; el segundo que tiene en cuenta el avance en los resultados en salud (tendencia de los indicadores en el periodo de gobierno); el tercero que hace referencia a la coherencia en la programación de las metas a partir de las líneas de base para el proceso de planeación integral en salud en el 2020; y el cuarto que muestra la relación del avance de los resultados en salud con la ejecución operativa anual de acuerdo a las actividades programadas por línea operativa.

### **Objetivo General**

Presentar avances y definición de acciones de intervención del Plan Territorial en Salud 2020 – 2023

### **Objetivos Específicos**

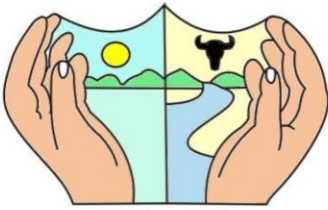
- Evaluar las condiciones institucionales de las entidades territoriales para el proceso de planeación.
- Medir el cumplimiento de las metas sanitarias definidas en el Plan Territorial en Salud - PTS (Eficiencia Técnica)
- Medir la relación entre la asignación de recursos y la ejecución presupuestal del PTS
- Medir la comparación de los productos obtenidos frente a los insumos utilizados en salud pública
- Gestionar el conocimiento derivado de la evidencia necesaria para orientar la formulación de los planes y programas que se enmarcan en cada dimensión.
- Identificar las oportunidades de mejora para Avanzar en las conclusiones y dar cumplimiento a la ejecución de las metas establecidas en el PTS

### **Alcance**

Identificar las oportunidades de mejora que le permitan al ente territorial alcanzar las metas trazadas en el PTS.

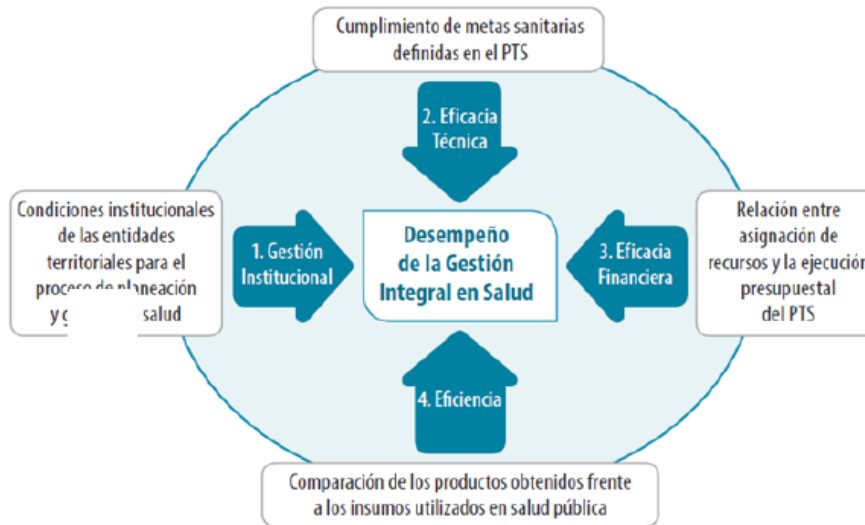
### **Descripción general de la Metodología**

La metodología de monitoreo y evaluación de los PTS establecida por el Ministerio de Salud y Protección Social plantea la medición del desempeño de la Gestión Integral en Salud de las Entidades Territoriales a través del análisis de los siguientes componentes:



- a) Gestión institucional
- b) Eficacia técnica
- c) Eficacia financiera
- d) Eficiencia

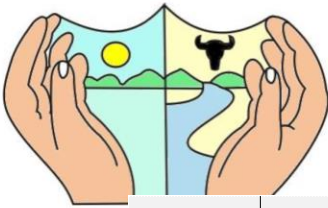
ESQUEMA 3. Esquema de Medición del Desempeño de la Gestión Integral en Salud en las Entidades Territoriales (GIS) ><



### Resultados de la Evaluación.

1. **Condiciones institucionales de las entidades territoriales para el proceso de planeación Instrumento en Excel (Medición del componente de Gestión Institucional - 2020-2023)**
  - a) Indicadores de participación e incidencia política (PEIP)
    1. Participación de los actores del territorio en la Planeación Integral en Salud
    2. Abogacía de la autoridad sanitaria
    3. Incidencia técnica y política de la autoridad territorial





MUNICIPIO DE NECHÍ  
ALCALDÍA MUNICIPAL

890985354-8

Califique de 0 a 5 la participación de cada actor en el proceso de Planeación Integral en Salud, siendo 5 la máxima calificación y 0 la mínima o nula participación

Nombre del Indicador	No. Variable	Variable/Actor	Calificación	Cálculo Indicador Participación – PARTIC
<b>a) Indicadores de participación e incidencia política (PEIP)</b>				
1. Participación de los actores del territorio en la Planeación Integral en Salud	V1	Oficina de Planeación	5	91,4
	V2	Delegados de las oficinas sectoriales	3	
	V3	Comunicadores	4	
	V4	Representantes de la Sociedad Civil	5	
	V5	Coordinador técnico del PTS	5	
	V6	Funcionarios responsables de cada Dimensión	5	
	V7	Responsable de la Planeación en Salud	5	
2. Abogacía de la autoridad sanitaria	V1	Autoridad Sanitaria	5	100,0
3. Incidencia técnica y política de la autoridad territorial	V1	Voluntad política para realizar el proceso de la planeación integral en salud del respectivo periodo de gobierno	5	95,0
	V2	Ruta o Plan de Trabajo acordada con las demás dependencias para la formulación participativa de los PTS	4	
	V3	Equipo de gobierno convocado para la implementación del proceso de la planeación integral en salud	5	
	V5	Actores comunitarios convocados para la implementación del proceso de la planeación integral en salud	5	

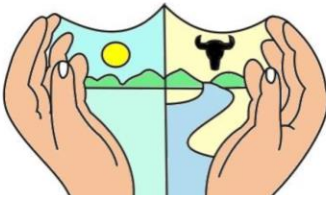
Los procesos de participación en el municipio de Nechí, aunque no ha sido una tarea fácil desde la administración municipal se han desarrollado los espacios, para motivar la participación social en nuestros hombres y mujeres, se ha implementado la política de participación social de acuerdo a la resolución 2063 de 2017.

Para la construcción del Plan de desarrollo y el Plan territorial en salud del periodo 2020 – 2023, la participación se convirtió una estrategia importante, que permitió conocer las necesidades de las comunidades basadas en las realidades de sus habitantes conocer esas necesidades colectivas y aquellas individuales que afecta al colectivo, logrando establecer las prioridades que fueron definidas en Plan de desarrollo y las necesidades en salud el Plan territorial en salud

b) Indicador actualizado Análisis de la Situación de Salud (ASIS)

El Análisis de la situación de salud es un documento que nos permite caracterizar, medir y explicar el perfil de Salud de nuestra población, definir necesidades y prioridades en salud y suministrar la información que le permite fortalecer los procesos de planeación e implementación de programas y estrategias para intervenirlas,





**b) Indicador actualizado ASIS (ASIS)**

Salud ambiental	V1	¿La dimensión de Salud ambiental está actualizada en el ASIS? Responda Si=1; No=0	1	100,0
Vida saludable y condiciones no transmisibles	V2	¿La dimensión de vida saludable y condiciones no transmisibles está actualizada en el ASIS? Responda Si=1; No=0	1	
Convivencia social y salud mental	V3	¿La dimensión de convivencia social y salud mental está actualizada en el ASIS? Responda Si=1; No=0	1	
Seguridad alimentaria y nutricional	V4	¿La dimensión de seguridad alimentaria y nutricional está actualizada en el ASIS? Responda Si=1; No=0	1	
Sexualidad, derechos sexuales y reproductivos	V5	¿La dimensión de sexualidad, derechos sexuales y reproductivos está actualizada en el ASIS? Responda Si=1; No=0	1	
Vida saludable y enfermedades transmisibles	V6	¿La dimensión de vida saludable y enfermedades transmisibles está actualizada en el ASIS? Responda Si=1; No=0	1	
Salud pública en emergencias y desastres	V7	¿La dimensión de salud pública en emergencias y desastres está actualizada en el ASIS? Responda Si=1; No=0	1	
Salud y ámbito laboral	V8	¿La dimensión de salud y ámbito laboral está actualizada en el ASIS? Responda Si=1; No=0	1	
Gestión diferencial de poblaciones vulnerables	V9	¿La dimensión de gestión diferencial de poblaciones vulnerables está actualizada en el ASIS? Responda Si=1; No=0	1	
Fortalecimiento de la autoridad sanitaria	V10	¿La dimensión de fortalecimiento de la autoridad sanitaria está actualizada en el ASIS? Responda Si=1; No=0	1	
Integración al ASIS territorial de la información de caracterización poblacional	V11	¿La entidad territorial integró en el ASIS territorial la información de caracterización poblacional a cargo de las EPS, EAPB y ARL que operan en su jurisdicción? Si=1; No=0	1	

**c) Indicadores de integración de la priorización de la caracterización poblacional en el PTS (IPCP)**

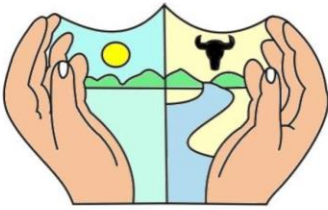
Dentro del Plan Territorial de salud, se realizaron actividades de coordinación con los diferentes sectores con el fin de que se involucren no solo en el proceso de priorización de las necesidades de nuestra población si no también en el proceso de intervenciones de las necesidades que permita mejorar la calidad de vida de los nuestros habitantes

**c) Indicadores de integración de la priorización de la caracterización poblacional en el PTS (IPCP)**

Salud ambiental	V1	¿La priorización de la caracterización poblacional se integró en la dimensión de salud ambiental del PTS? Responda Si=1; No=0	1	100,0
Vida saludable y condiciones no transmisibles	V2	¿La priorización de la caracterización poblacional se integró en la dimensión de vida saludable y condiciones no transmisibles del PTS? Responda Si=1; No=0	1	
Convivencia social y salud mental	V3	¿La priorización de la caracterización poblacional se integró en la dimensión de convivencia social y salud mental del PTS? Responda Si=1; No=0	1	
Seguridad alimentaria y nutricional	V4	¿La priorización de la caracterización poblacional se integró en la dimensión de seguridad alimentaria y nutricional del PTS? Responda Si=1; No=0	1	
Sexualidad, derechos sexuales y reproductivos	V5	¿La priorización de la caracterización poblacional se integró en la dimensión de sexualidad, derechos sexuales y reproductivos del PTS? Responda Si=1; No=0	1	
Vida saludable y enfermedades transmisibles	V6	¿La priorización de la caracterización poblacional se integró en la dimensión de vida saludable y enfermedades transmisibles del PTS? Responda Si=1; No=0	1	
Salud pública en emergencias y desastres	V7	¿La priorización de la caracterización poblacional se integró en la dimensión de salud pública en emergencias y desastres del PTS? Responda Si=1; No=0	1	
Salud y ámbito laboral	V8	¿La priorización de la caracterización poblacional se integró en la dimensión de salud y ámbito laboral del PTS? Responda Si=1; No=0	1	
Gestión diferencial de poblaciones vulnerables	V9	¿La priorización de la caracterización poblacional se integró en la dimensión de gestión diferencial de poblaciones vulnerables del PTS? Responda Si=1; No=0	1	
Fortalecimiento de la autoridad sanitaria	V10	¿La priorización de la caracterización poblacional se integró en la dimensión de fortalecimiento de la autoridad sanitaria del PTS? Responda Si=1; No=0	1	

**d) Indicador de disponibilidad de instrumentos de la Planeación Integral en Salud (DISP\_PIS)**





d) Indicador de disponibilidad de instrumentos de la Planeación Integral en Salud (DISP_PIS)				Relacione el acto administrativo por el cual se formalizó el instrumento	Disposiciones Legales
V1	¿El Plan Territorial en Salud, según corresponda, fue aprobado por la asamblea o el concejo? Responda Si=1; No=0	1	100,0	Acuerdo 004 de 2020	
V2	¿El componente estratégico y operativo del PTS se cargó a través de la herramienta tecnológica de planeación integral en salud web/off line?	1			
V3	¿El Componente Operativo Anual de Inversión en Salud, según corresponda, fue aprobado por la asamblea o el concejo? Responda Si=1; No=0	1		Acta 006 de 2020 y Acta 002 de 2021	
V4	¿El COAI en Salud se cargó a través de la plataforma habilitada del SISPRO? Responda Si=1; No=0	1			
V5	¿El Plan de Acción en Salud 2020 y 2021 fue aprobado en Consejo de Gobierno? Responda Si=1; No=0	1		Acta 001 de 2020 y Acta 001 de 2021	
V6	¿El PAS se cargó a través de la plataforma habilitada del SISPRO a más tardar el 30 de enero de 2020 y 2021?	1			

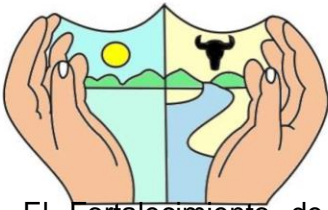
El plan territorial de salud vigencia 2020 – 2023 se aprobó mediante acuerdo del Concejo Número 004 de 2020, a si mismo el plan de acción y Componente operativo Anual de la vigencia 2023 fueron aprobado por el consejo de gobierno municipal para las ejecuciones de las actividades a desarrollar durante la vigencia.

d) Indicador de Gestión en Salud Pública de la Autoridad Territorial – GSP

e) Indicador de Gestión en Salud Pública de la Autoridad Territorial - GSP			Califique de 0 a 5 la gestión que realizó la autoridad territorial en cada proceso para el logro de los resultados en salud en el marco del PTS, siendo 5 la máxima la calificación y 0 la menor o la nula acción realizada	
Procesos (Artículo 5. Resolución 518 de 2015)				
V1	Coordinación intersectorial para articular esfuerzos y crear sinergias que favorezcan la consecución de objetivos estratégicos	4	476.9	
V2	Desarrollo de capacidades para crear, construir y fortalecer capacidades, habilidades, actitudes y conocimientos en el Talento Humano en salud	5		
V3	Gestión administrativa y financiera para ejecutar de manera óptima los recursos del PTS	5		
V4	Gestión del aseguramiento que garantice la gestión del riesgo en salud	4		
V5	Gestión del conocimiento que conduzca a generar información para la toma de decisiones en salud	5		
V6	Gestión de insumos de interés en salud pública para garantizar a la población que presenta eventos de interés en salud pública	4		
V7	Gestión del Talento humano para garantizar la disponibilidad, suficiencia, y pertinencia del TH	5		
V8	Gestión de las intervenciones colectivas de promoción de la salud y gestión del riesgo	5		
V9	Gestión de la prestación de servicios individuales	5		
V10	Participación social con el objetivo de lograr que la ciudadanía y comunidades incidan en las decisiones del PTS	5		
V11	Equipo de gobierno convocado para el seguimiento del PTS	5		
V12	Vigilancia en salud pública para generar información sobre los eventos que afecten o puedan afectar la salud de la población	5		
V13	Inspección vigilancia y control con el objetivo de identificar, eliminar o minimizar riesgos para la salud humana	5		







El Fortalecimiento de la autoridad sanitaria no ha permitido ir avanzando en el cumplimiento de las metas establecidas en el Plan Territorial en salud, de acuerdo a nuestras competencias establecidas por Ley 715 de 2001, se ha ido avanzando en el fortalecimiento de nuestras capacidades técnicas y operativas, sin embargo situaciones como la escasez de recursos financieros imposibilitan el acceso a fortalecer la capacidad en recursos humano idóneo, recursos tecnológicos que permita el desarrollo de las estrategias para el cumplimiento de las metas

### **Análisis evaluación y definición de acciones de intervención**

De acuerdo a la información reportada en el SISPRO relacionada con el avance del Plan Territorial de salud de la vigencia 2023 la cual fue aprobada por el concejo municipal por acuerdo municipal.

Se observa que el total de las metas de resultado formuladas por el municipio para la vigencia 2020 – 2023 reporta un porcentaje del 100% de las metas corresponde a resultados en salud.

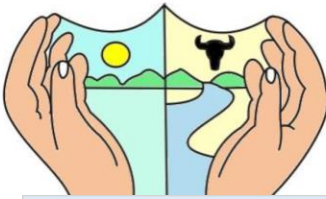
en la vigencia 2023 los indicadores nos muestran en la semaforización en verde, aunque en las tendencias se observa en los indicadores porcentaje de nacido vivo con bajo peso al nacer y cobertura de aseguramiento en salud en rojo, en el primer indicador el resultado para la vigencia 2023, se encuentra en 0.6 nacidos por encima a la meta establecida, es importante seguir trabajando y fortaleciendo las acciones de implementación de las rutas de atención y mantenimiento de la salud, que permita los ingresos oportunos de la maternas a los controles prenatales, que permita la intervención oportuna de riesgos del binomio madre e hijo.

En el caso de la cobertura de aseguramiento el comportamiento es contrario, esta por encima de la meta establecidas, logrando a diciembre de 2023 una cobertura mayor al 100%, posiblemente a la diferencia de la población DANE con la población SISBEN del municipio, otro factor es la población que esta afiliada y no esta censada, la población especial que no es obligatoria que se encuentre sisbenizada, lo que puede estar impactando en el resultado de este indicador

## **2. Cumplimiento de las metas sanitarias definidas en el Plan Territorial en Salud - PTS (Eficiencia Técnica)**

### **2.1 Metas de resultado**

En este análisis es importante aclarar que las metas sanitarias se evaluaron para este informe con resultados de 2023 a excepción de los indicadores Tasa de incidencia de violencia contra la mujer y tasa de mortalidad por enfermedad del Sistema Circulatorio, que no se conto con información actualizada a 2023 en las paginas oficiales.

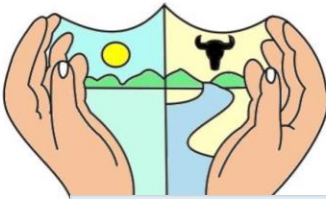


a. Meta de resultado			II. Eficacia técnica metas de resultado: Tendencia del indicador				III. Coherencia de lo programado con respecto a la línea de base	
							Meta establecida por la ET	
No.	Meta	Tipo de meta	b. Valor línea de base 2019	c. Valor actual indicador 2023 (Valor logrado)	d. Avance del indicador	e. Tendencia del indicador	h. Valor programado	i. Semaforización
1	Mantener en 0 la Tasa de mortalidad por EDA en menores de 5 años a 2023 en el municipio de Nechí	M-M	0	0,00	0,00		0	
2	Mantener en cero la tasa mortalidad por eventos de interés en salud pública relacionados con emergencias y desastres a 2023 en el municipio de Nechí	M-M	0	0,00	0,00		0	
3	Mantener en 0 la Tasa de mortalidad por IRA por cien mil habitantes menor de 5 años de edad a 2023 en el municipio de Nechí	M-M	0	0,00	0,00		0	
4	Capacitar a 40 personas en temas relacionados con la prevención de accidentes laborales en población de la economía informal en el municipio de Nechí al 2023	A	0	40,00	-40,00		40	
5	Mantener el porcentaje de nacido vivo con bajo peso al nacer en un valor igual o menor de 8% o menos en el municipio de Nechí a 2023	M-M	8	8,60	-0,60		8	
6	Atender a 400 persona Adultas mayores en programas de Salud pública relacionadas con trato y envejecimiento digno en el municipio de Nechí a 2023	A	0	400,00	-400,00		400	
7	Disminuir la tasa de incidencia del suicidio 30 defunciones por cien mil habitantes a 2023 en el Municipio de Nechí	R	37,5	0,00	37,50		30	
8	Mantener la cobertura de aseguramiento en salud en un 90% en el municipio Nechí a 2023	M-M	96,42	100,00	-3,58		90	
9	Tasa de fecundidad en mujeres de 15 - 19 años de edad	R	4,88	3,00	1,88		4,88	
10	Reducir a 19,10 la tasa de mortalidad infantil niños y niñas menores de 5 años en el municipio de Nechí a 2023	R	21,23	12,30	8,93		19,1	
11	Lograr atender a 120 personas en situación de discapacidad en el municipio de Nechí al 2023	A	0	120,00	-120,00		120	
12	Lograr atender en el municipio de Nechí al 2023 a 400 personas del municipio Víctimas del Conflicto armado	A	0	400,00	-400,00		400	
13	Disminuir la Tasa de incidencia de violencia contra la mujer a 6 casos por cien mil mujeres en el municipio de Nechí a 2023	R	586,51	323,77	262,74		498,53	
14	Circulatorio a 140,3 muertes por cien mil habitantes en el municipio de Nechí a 2023	R	155,84	135,42	20,42		140,3	

## Análisis evaluación y definición de acciones de intervención

### 2.2 Relación con eficacia técnica operativa 2023:

Para el 2023 se observa una eficacia técnica operativa, es decir la ejecución de lo ejecutado con respecto a lo programado por línea operativa del 99,68%, al analizar el comportamiento por línea operativa se identifica que en la línea operativa de gestión de la salud pública y de gestión del riesgos presenta un resultado del eficacia del 100%, mientras que en la línea de promoción de la salud, el indicador de bajo peso al nacer presenta una ejecución del 97% con respecto a lo programado, en los demás el resultado es el 100%.



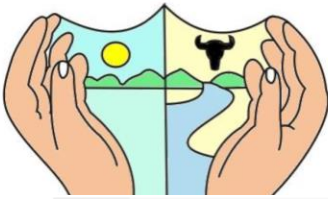
a. Meta de resultado		IV. Relación con eficacia técnica operativa											
		Cumplimiento según lo programado por línea operativa											
		2020			2021			2022			2023		
No.	Meta	PS	GR	GSP	PS	GR	GSP	PS	GR	GSP	PS	GR	GSP
1	Mantener en 0 la Tasa de mortalidad por EDA en menores de 5 años a 2023 en el municipio de Nechí	sp	100%	sp	sp	70%	sp	sp	100%	sp	100%	sp	SP
2	Mantener en cero la tasa mortalidad por eventos de interés en salud pública relacionados con emergencias y desastres a 2023 en el municipio de Nechí	100%	sp	sp	100%	sp	sp	52%	sp	sp	sp	100%	SP
3	Mantener en 0 la Tasa de mortalidad por IRA por cien mil habitantes menor de 5 años de edad a 2023 en el municipio de Nechí	101%	sp	sp	102%	sp	sp	105%	sp	sp	sp	100%	SP
4	Capacitar a 40 personas en temas relacionados con la prevención de accidentes laborales en población de la economía informal en el municipio de Nechí al 2023	100%	sp	sp	100%	sp	sp	100%	sp	sp	100%	sp	SP
5	Mantener el porcentaje de nacido vivo con bajo peso al nacer en un valor igual o menor de 8% o menos en el municipio de Nechí a 2023	100%	sp	sp	100%	sp	sp	100%	sp	sp	97%	sp	SP
6	Atender a 400 persona Adultas mayores en programas de Salud pública relacionadas con trato y envejecimiento digno en el municipio de Nechí a 2023	100%	sp	sp	188%	sp	sp	100%	sp	sp	100%	sp	SP
7	Disminuir la tasa de incidencia del suicidio 30 defunciones por cien mil habitantes a 2023 en el Municipio de Nechí	100%	sp	sp	99%	sp	sp	97%	sp	sp	sp	100%	SP
8	Mantener la cobertura de aseguramiento en salud en un 90% en el municipio Nechí a 2023	sp	sp	100%	sp	sp	sp	sp	100%	sp	sp	sp	100%
9	Tasa de fecundidad en mujeres de 15 - 19 años de edad	0%	sp	sp	101%	sp	sp	100%	sp	sp	sp	100%	SP
10	Reducir a 19,10 la tasa de mortalidad infantil niños y niñas menores de 5 años en el municipio de Nechí a 2023	0%	sp	sp	100%	sp	sp	100%	sp	sp	100%	sp	SP
11	Lograr atender a 120 personas en situación de discapacidad en el municipio de Nechí al 2023	0%	sp	sp	100%	sp	sp	100%	sp	sp	100%	sp	SP
12	Lograr atender en el municipio de Nechí al 2023 a 400 personas del municipio Víctimas del Conflicto armado	0%	sp	sp	100%	sp	sp	100%	sp	sp	100%	sp	SP
13	Disminuir la Tasa de incidencia de violencia contra la mujer a 6 casos por cien mil mujeres en el municipio de Nechí a 2023	0%	sp	sp	100%	sp	sp	100%	sp	sp	100%	sp	SP
14	Circulatorio a 140,3 muertes por cien mil habitantes en el municipio de Nechí a 2023	100%	sp	sp	112%	sp	sp	100%	sp	sp	100%	sp	SP

### Análisis, evaluación y definición de acciones de intervención

Para el municipio de Nechí se observa un cumplimiento de eficacia financiera anual para el año 2022 del 100% o más en los indicadores de lo programado con respecto a línea operativa, sin embargo En el indicador de tasa de mortalidad por eventos asociados a emergencias y desastres, el indicador está por debajo del 60%, reportando una ejecución en rojo en las acciones de las líneas operativas asociadas a las metas sanitarias, es decir que no se hicieron actividades dentro del Plan de acción para intervenir estos indicadores.

### 3. Eficacia Financiera

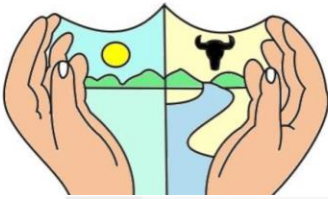




EFICACIA FINANCIERA ANUAL 2020

Índice Eficacia Financiera : 99,75

Dimensión	Componente	Línea Operativa	Valor Programado	Valor Ejecutado	Porcentaje de
Salud ambiental	Hábitat saludable	Gestión de la salud pública	\$38.100.000,00	\$38.100.000,00	100
Salud pública en emergencias y desastres	Respuesta en salud ante situaciones de emergencias y desastres	Promoción de la salud	\$19.000.000,00	\$17.153.847,00	90,28
Vida saludable y enfermedades transmisibles	Condiciones y situaciones endemo-epidémicas	Promoción de la salud	\$115.280.000,00	\$109.590.000,00	95,06
Vida saludable y enfermedades transmisibles	Condiciones y situaciones endemo-epidémicas	Gestión de la salud pública	\$4.500.000,00	\$1.500.000,00	33,33
Vida saludable y enfermedades transmisibles	Condiciones y situaciones endemo-epidémicas	Gestión de riesgo en salud	\$10.000.000,00	\$10.000.000,00	100
Vida saludable y enfermedades transmisibles	Enfermedades emergentes, re-emergentes y desatendidas	Promoción de la salud	\$0,00	\$0,00	0
Salud y ámbito laboral	Seguridad y salud en el trabajo	Promoción de la salud	\$1.000.000,00	\$1.000.000,00	100
Seguridad alimentaria y nutricional	Disponibilidad y acceso a los alimentos	Promoción de la salud	\$14.520.000,00	\$14.520.000,00	100
Seguridad alimentaria y nutricional	Disponibilidad y acceso a los alimentos	Gestión de riesgo en salud	\$2.000.000,00	\$2.000.000,00	100
Transversal gestión diferencial de poblaciones vulnerables	Victimas del conflicto armado interno	Promoción de la salud	\$3.000.000,00	\$3.000.000,00	100
Transversal gestión diferencial de poblaciones vulnerables	Desarrollo integral de las niñas, niños y adolescentes	Promoción de la salud	\$0,00	\$0,00	0
Transversal gestión diferencial de poblaciones vulnerables	Envejecimiento y vejez	Promoción de la salud	\$0,00	\$0,00	0
Transversal gestión diferencial de poblaciones vulnerables	Salud y género	Promoción de la salud	\$0,00	\$0,00	0
Transversal gestión diferencial de poblaciones vulnerables	Discapacidad	Promoción de la salud	\$0,00	\$0,00	0
Convivencia social y salud mental	Promoción de la salud mental y la convivencia	Promoción de la salud	\$41.500.000,00	\$41.500.000,00	100
Convivencia social y salud mental	Promoción de la salud mental y la convivencia	Gestión de riesgo en salud	\$5.400.000,00	\$5.400.000,00	100
Fortalecimiento de la autoridad sanitaria para la gestión en salud	Fortalecimiento de la autoridad sanitaria	Gestión de la salud pública	\$9.959.422.860,00	\$9.901.760.358,00	99,42
Sexualidad, derechos sexuales y reproductivos	Prevención y atención integral en salud sexual y reproductiva desde un enfoque de derechos	Promoción de la salud	\$22.240.000,00	\$21.800.000,00	98,02
Vida saludable y condiciones no transmisibles	Modos, condiciones y estilos de vida saludables	Promoción de la salud	\$3.060.000,00	\$3.060.000,00	100
Vida saludable y condiciones no transmisibles	Modos, condiciones y estilos de vida saludables	Gestión de la salud pública	\$10.000.000,00	\$9.300.000,00	93
<b>TOTAL</b>			<b>\$10.249.022.860,00</b>	<b>\$10.179.684.205,00</b>	



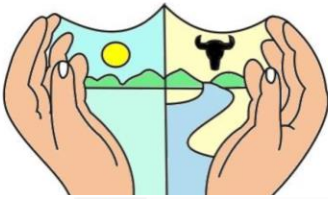
>= 80 % <= 100 %
>= 60 % < 80 %
>= 0 % < 60 %
> 100 %
ejecutar / Sin progra

EFICACIA FINANCIERA ANUAL 2021

Indice Eficacia Financiera : 51,67

Dimensión	Componente	Línea Operativa	Valor Programdo	Valor Ejecutado	Porcentaje de Cumplimiento %
Salud ambiental	Hábitat saludable	Gestión de la salud pública	\$30.000.000,00	\$15.000.000,00	50
Salud ambiental	Hábitat saludable	Promoción de la salud	\$14.400.000,00	\$7.200.000,00	50
Salud ambiental	Hábitat saludable	Gestión de riesgo en salud	\$2.000.000,00	\$2.000.000,00	100
Salud pública en emergencias y desastres	Respuesta en salud ante situaciones de emergencias y desastres	Promoción de la salud	\$18.000.000,00	\$1.000.000,00	5,56
Vida saludable y enfermedades transmisibles	Condiciones y situaciones endemo-epidémicas	Promoción de la salud	\$36.890.988,00	\$18.800.000,00	50,96
Vida saludable y enfermedades transmisibles	Enfermedades emergentes, re-emergentes y desatendidas	Promoción de la salud	\$36.890.987,00	\$18.115.967,00	49,11
Salud y ámbito laboral	Seguridad y salud en el trabajo	Promoción de la salud	\$2.000.000,00	\$1.000.000,00	50
Seguridad alimentaria y nutricional	Disponibilidad y acceso a los alimentos	Promoción de la salud	\$25.800.000,00	\$12.400.000,00	48,06
Transversal gestión diferencial de poblaciones vulnerables	Víctimas del conflicto armado interno	Promoción de la salud	\$9.250.000,00	\$4.750.000,00	51,35
Transversal gestión diferencial de poblaciones vulnerables	Desarrollo integral de las niñas, niños y adolescentes	Promoción de la salud	\$1.500.000,00	\$500.000,00	33,33
Transversal gestión diferencial de poblaciones vulnerables	Envejecimiento y vejez	Promoción de la salud	\$1.500.000,00	\$500.000,00	33,33
Transversal gestión diferencial de poblaciones vulnerables	Salud y género	Promoción de la salud	\$1.500.000,00	\$500.000,00	33,33
Transversal gestión diferencial de poblaciones vulnerables	Discapacidad	Promoción de la salud	\$1.500.000,00	\$500.000,00	33,33
Convivencia social y salud mental	Promoción de la salud mental y la convivencia	Promoción de la salud	\$63.600.000,00	\$30.700.000,00	48,27
Fortalecimiento de la autoridad sanitaria para la gestión en salud	Fortalecimiento de la autoridad sanitaria	Gestión de la salud pública	\$11.235.247.753,00	\$5.817.885.596,00	51,78
Sexualidad, derechos sexuales y reproductivos	Prevención y atención integral en salud sexual y reproductiva desde un enfoque de derechos	Promoción de la salud	\$29.200.000,00	\$15.600.000,00	53,42
Vida saludable y condiciones no transmisibles	Modos, condiciones y estilos de vida saludables	Promoción de la salud	\$29.600.000,00	\$14.800.000,00	50
<b>TOTAL</b>			<b>\$11.538.879.728,00</b>	<b>\$5.961.251.563,00</b>	





>= 80 % <= 100 %
>= 60 % < 80 %
>= 0 % < 60 %
> 100 %
ejecutar / Sin progra

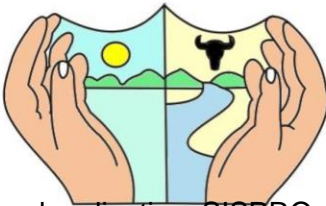
Índice Eficacia Financiera : 99,99

Dimensión	Componente	Línea Operativa	Valor Programado	Valor Ejecutado	Porcentaje de Cumplimiento %
Salud ambiental	Hábitat saludable	Gestión de riesgo en salud	\$33.000.000,00	\$33.000.000,00	100
Salud ambiental	Hábitat saludable	Promoción de la salud	\$14.600.000,00	\$14.600.000,00	100
Salud pública en emergencias y desastres	Respuesta en salud ante situaciones de emergencias y desastres	Promoción de la salud	\$32.900.000,00	\$28.900.000,00	87,84
Vida saludable y enfermedades transmisibles	Condiciones y situaciones endemo-epidémicas	Promoción de la salud	\$57.007.986,00	\$57.007.986,00	100
Vida saludable y enfermedades transmisibles	Enfermedades emergentes, re-emergentes y desatendidas	Promoción de la salud	\$70.936.865,00	\$70.936.865,00	100
Salud y ámbito laboral	Seguridad y salud en el trabajo	Promoción de la salud	\$2.000.000,00	\$2.000.000,00	100
Seguridad alimentaria y nutricional	Disponibilidad y acceso a los alimentos	Promoción de la salud	\$28.200.000,00	\$18.840.000,00	66,81
Transversal gestión diferencial de poblaciones vulnerables	Víctimas del conflicto armado interno	Promoción de la salud	\$1.000.000,00	\$1.000.000,00	100
Transversal gestión diferencial de poblaciones vulnerables	Desarrollo integral de las niñas, niños y adolescentes	Promoción de la salud	\$250.000,00	\$250.000,00	100
Transversal gestión diferencial de poblaciones vulnerables	Envejecimiento y vejez	Promoción de la salud	\$5.000.000,00	\$5.000.000,00	100
Transversal gestión diferencial de poblaciones vulnerables	Salud y género	Promoción de la salud	\$2.000.000,00	\$2.000.000,00	100
Transversal gestión diferencial de poblaciones vulnerables	Discapacidad	Promoción de la salud	\$1.000.000,00	\$1.000.000,00	100
Convivencia social y salud mental	Promoción de la salud mental y la convivencia	Promoción de la salud	\$61.078.135,00	\$56.178.135,00	91,98
Fortalecimiento de la autoridad sanitaria para la gestión en salud	Fortalecimiento de la autoridad sanitaria	Gestión de la salud pública	\$28.035.145.665,00	\$28.035.145.665,00	100
Fortalecimiento de la autoridad sanitaria para la gestión en salud	Fortalecimiento de la autoridad sanitaria	Gestión de riesgo en salud	\$60.000.000,00	\$60.000.000,00	100
Sexualidad, derechos sexuales y reproductivos	Prevención y atención integral en salud sexual y reproductiva desde un enfoque de derechos	Promoción de la salud	\$24.700.000,00	\$24.700.000,00	100
Sexualidad, derechos sexuales y reproductivos	Prevención y atención integral en salud sexual y reproductiva desde un enfoque de derechos	Gestión de riesgo en salud	\$4.900.000,00	\$4.900.000,00	100
Vida saludable y condiciones no transmisibles	Modos, condiciones y estilos de vida saludables	Promoción de la salud	\$44.435.000,00	\$44.435.000,00	100

2023

Para el 2023 el Índice Eficacia Financiera fue 100%, indicándonos que se ejecutaron el 100% de los recursos programados, evidenciando una adecuada planeación y ejecución de los recursos para la vigencia 2023, así mismo un adecuado ingreso de la información





al aplicativo SISPRO el cual se ve en los resultados e información descargada del aplicativo para la generación de informes de seguimiento del PTS vigencia 2023



MINISTERIO DE SALUD  
Y PROTECCIÓN SOCIAL

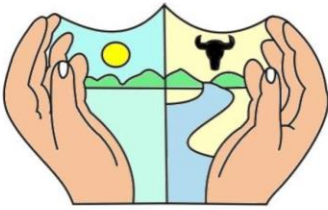
Departamento: MU 5495 - DTS ALCALDIA MUNICIPAL DE NECHI  
Municipio: 01/01/2020 - 31/12/2023 (Periodo 2020-2023)  
Periodo: Meta Sanitaria del componente o meta de producto  
Desagregación:

>= 80 % <= 100 %
>= 60 % < 80 %
>= 0 % < 60 %
> 100 %
Sin ejecutar / Sin programar

EFICACIA FINANCIERA ANUAL 2023

Índice Eficacia Financiera : 100,00					
Dimensión	Componente	Meta Sanitaria del	Valor Programado	Valor Ejecutado	Porcentaje de
Salud ambiental	Hábitat saludable	Realizar 200 acciones de gestión del riesgo para abordar situaciones de salud relacionadas con condiciones ambientales implementadas	\$20.200.000,00	\$20.200.000,00	100
Salud pública en emergencias y desastres	Respuesta en salud ante situaciones de emergencias y desastres	Realizar 100 acciones para la prevención de eventos de interés en salud pública y atención oportuna relacionadas con emergencias y desastre	\$16.000.000,00	\$14.200.000,00	88,75
Vida saludable y enfermedades transmisibles	Condiciones y situaciones endemo-epidémicas	Realizar 200 acciones educativas en prevención de las Infecciones Respiratoria Aguda, incluidas las acciones del Covid19	\$16.400.000,00	\$16.400.000,00	100
Vida saludable y enfermedades transmisibles	Enfermedades emergentes, re-emergentes y desatendidas	Realizar 200 acciones de vacunación sin barrera con el fin de mantener controlado los del riesgo para enfermedades inmunoprevenibles implementadas	\$72.080.000,00	\$72.079.999,00	100
Salud y ámbito laboral	Seguridad y salud en el trabajo	Realizar 100 acciones prevención de de enfermedades y accidentes relacionadas con su actividad económica informal	\$2.000.000,00	\$2.000.000,00	100
Seguridad alimentaria y nutricional	Disponibilidad y acceso a los alimentos	Realizar 200 acciones de gestión del riesgo para temas de consumo, aprovechamiento biológico, calidad e inocuidad de los alimentos implementadas	\$30.800.000,00	\$30.700.000,00	99,68
Transversal gestión diferencial de poblaciones vulnerables	Víctimas del conflicto armado interno	Realizar 200 acciones a la población vulnerables tales vejez, en enfoque de derecho	\$5.200.000,00	\$5.200.000,00	100
Transversal gestión diferencial de poblaciones vulnerables	Desarrollo integral de las niñas, niños y adolescentes	Realizar 200 campañas educativas dirigidas al reconocimiento de la familia como un determinante del desarrollo infantil, para promover al cuidado y afecto familiar, así como la autonomía y responsabilidad de sus funciones.	\$3.000.000,00	\$3.000.000,00	100
Transversal gestión diferencial de poblaciones vulnerables	Envejecimiento y vejez	Realizar 100 actividades educativas para la promoción de salud y la prevención de la enfermedad en la población en situación de discapacidad	\$1.990.000,00	\$1.990.000,00	100
Transversal gestión diferencial de poblaciones vulnerables	Salud y género	Realizar 200 actividades para promover atención integral a la población víctima del Conflicto Armado	\$8.000.000,00	\$8.000.000,00	100
Transversal gestión diferencial de poblaciones vulnerables	Discapacidad	Realizar 100 actividades para la prevención de la violencia contra la mujeres y la población LGBTI, y sensibilizar sobre los derechos de esta poblaciones	\$7.000.000,00	\$7.000.000,00	100
Convivencia social y salud mental	Promoción de la salud mental y la convivencia	Realizar 200 acciones de gestión del riesgo en temas de consumo de sustancias psicoactivas, promoción promoción de sana de convivencia y prevención de las distintas violencia	\$36.700.000,00	\$36.699.998,00	100
Fortalecimiento de la autoridad sanitaria para la gestión en salud	Fortalecimiento de la autoridad sanitaria	Realizar 40 actividades para la identificación de la población que cumpla los requisitos para acceder al régimen subsidiado	\$33.598.620.549,00	\$33.241.239.956,00	98,94
Sexualidad, derechos sexuales y reproductivos	Prevención y atención integral en salud sexual y reproductiva desde un enfoque de derechos	Realizar 200 acciones de gestión del riesgo en temas de salud sexual y reproductiva implementadas	\$38.310.000,00	\$38.010.000,00	99,22
Vida saludable y condiciones no transmisibles	Modos, condiciones y estilos de vida saludables	realizar 200 acciones de promoción de la salud y prevención de riesgos asociados a condiciones no transmisibles implementadas	\$41.600.000,00	\$41.600.000,00	100
<b>TOTAL</b>			<b>\$33.897.900.549,00</b>	<b>\$33.538.319.953,00</b>	





## Análisis, evaluación y definición de acciones de intervención

### 4. Eficiencia

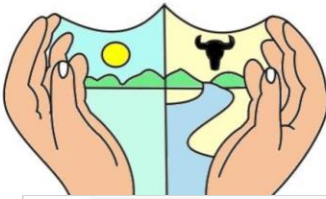
Para el 2020 se reporta un porcentaje de cumplimiento del 100% de unas actividades por dimensión para el cumplimiento de los indicadores, mientras que las actividades para el cumplimiento de las metas de los indicadores Tasa de mortalidad en menores de 5 años, Porcentaje de personas en situaciones en discapacidad atendidas, Porcentaje de personas identificada como víctimas de los conflictos atendidos y tasa de incidencia de violencia contra la mujer, presenta un cumplimiento anual del 0%, los que nos indica que no se ejecutaron las actividades programadas

Para el 2021 se presenta una ejecución mayor al 100% lo que nos indica que se realizaron más actividades de las programadas, a excepción de las actividades que permita logro de la meta del indicador Tasa de mortalidad por EDA en menores de 5 años a 2023 en el municipio de Nechí la cual se estableció mantener en cero, con un avance del 70%

Para el 2022, el cumplimiento es mayor al 90%, excepto las actividades para el cumplimiento de la meta del indicador la tasa mortalidad por eventos de interés en salud pública relacionados con emergencias y desastres a 2023 en el municipio de Nechí, que presenta un cumplimiento del 52%

Para el 2023 el cumplimiento de la eficiencia operativa anual y trimestral del PTS fue en general del 100% en todas las metas de resultados propuesta en el PTS 2020 -2023, a excepción de la meta sanitaria para el indicador de porcentaje de nacido vivo con bajo peso al nacer en un valor igual o menor de 8% o menos en el municipio de Nechí a 2023, la cual presentó un resultado para el último año de análisis de 8,6.

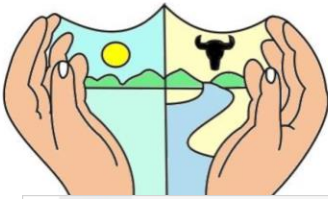




MUNICIPIO DE NECHÍ  
ALCALDÍA MUNICIPAL  
890985354-8

		MINISTERIO DE SALUD Y PROTECCIÓN SOCIAL		>= 80 % <= 100 % >= 60 % < 80 >= 0 % < 60 > 100 % Sin ejecutar				
EFICIENCIA OPERATIVA ANUAL Y TRIMESTRAL DE RESULTADOS DE LOS PTS Período 01/01/2020 - 31/12/2023 Año 2020								
Dimensión	Meta de Resultado	Valor Cuatrienio	Indicador	Cump. Trim 1 %	Cump. Trim 2 %	Cump. Trim 3 %	Cump. Trim 4 %	Porcentaje de Cumplimiento Anual %
Salud ambiental	Mantener en 0 la Tasa de mortalidad por EDA en menores de 5 años a 2023 en el municipio de Nechí	0	Tasa de mortalidad por EDA	0	100	100	100	100
Salud pública en emergencias y desastres	Mantener en cero la tasa mortalidad por eventos de interés en salud pública relacionados con emergencias y desastres a 2023 en el municipio de Nechí	0	Tasa de mortalidad por eventos asociados a emergencias	0	100	100	100	100
Vida saludable y enfermedades transmisibles	Mantener en 0 la Tasa de mortalidad por IRA por cien mil habitantes menor de 5 años de edad a 2023 en el municipio de Nechí	0	Tasa de mortalidad por IRA en menor de 5 años	0	100	99,72	101,7	101
Vida saludable y enfermedades transmisibles	Mantener en 0 la Tasa de mortalidad por IRA por cien mil habitantes menor de 5 años de edad a 2023 en el municipio de Nechí	0	Tasa de mortalidad por IRA en menor de 5 años	0	0	0	0	0
Salud y ámbito laboral	Capacitar a 40 personas en temas relacionados con la prevención de accidentes laborales en población de la economía informal en el municipio de Nechí al 2023	40	Porcentaje de personas capacitadas	0	100	100	100	100
Seguridad alimentaria y nutricional	Mantener el porcentaje de nacido vivo con bajo peso al nacer en un valor igual o menor de 8% o menos en el municipio de Nechí a 2023	8	Porcentaje de nacido vivo con bajo al nacer	0	100	100	97,78	99
Transversal gestión diferencial de poblaciones	Atender a 400 persona Adultas mayores en programas de Salud pública relacionadas con trato y envejecimiento digno en el municipio de Nechí a 2023	400	Porcentaje de personas adultas mayores atendidas	0	100	100	100	100
Convivencia social y salud mental	Disminuir la tasa de incidencia del suicidio 30 defunciones por cien mil habitantes a 2023 en el Municipio de Nechí	30	tasa de incidencia del Suicidio	0	100	100	100	100
Fortalecimiento de la autoridad sanitaria para la	Mantener la cobertura de aseguramiento en salud en un 90% en el municipio Nechí a 2023	90	Cobertura de afiliación al aseguramiento	100	100	100	100	100
Sexualidad, derechos sexuales y reproductivos	Reducir la tasa de fecundidad en mujeres entre 15 - 19 años de edad a 25,08 al 2023 en el Municipio de Nechí	25,08	Tasa de fecundidad en mujeres de 10 a 14 años de edad	0	100	100	100	100
Transversal gestión diferencial de poblaciones	Reducir a 19,10 la tasa de mortalidad infantil niños y niñas menores de 5 años en el municipio de Nechí a 2023	19,1	Tasa de mortalidad en menores de 5 años	0	0	0	0	0
Transversal gestión diferencial de poblaciones	Lograr atender a 120 personas en situación de discapacidad en el municipio de Nechí a l 2023	120	Porcentaje de personas en situaciones en discapacidad	0	0	0	0	0
Transversal gestión diferencial de poblaciones	Lograr atender en el municipio de Nechí al 2023 a 400 personas del municipio Víctimas del Conflicto armado	400	Porcentaje de personas identificada como víctimas de	0	0	0	0	0
Transversal gestión diferencial de poblaciones	Disminuir la Tasa de incidencia de violencia contra la mujer a 498,53 casos por cien mil mujeres en el municipio de Nechí a 2023	498,53	Tasa de incidencia de violencia contra la mujer	0	0	0	0	0
Vida saludable y condiciones no transmisibles	Disminuir la tasa de mortalidad por enfermedad del Sistema Circulatorio a 140,3 muertes por cien mil habitantes en el municipio de Nechí a 2023	140,3	Tasa de mortalidad por enfermedades del	0	100	100	100	100





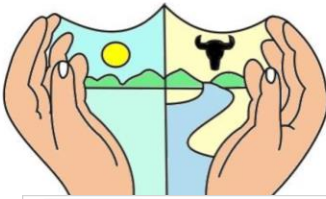
EFICIENCIA OPERATIVA ANUAL Y TRIMESTRAL DE RESULTADOS DE LOS PTS

Periodo 01/01/2020 - 31/12/2023

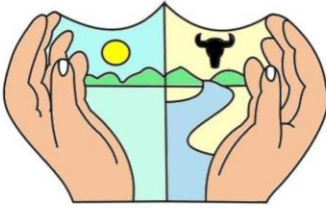
Año 2021

Dimensión	Meta de Resultado	Valor Cuatrienio	Indicador	Cump. Trim 1 %	Cump. Trim 2 %	Cump. Trim 3 %	Cump. Trim 4 %	Porcentaje de Cumplimiento Anual %
Salud ambiental	Mantener en 0 la Tasa de mortalidad por EDA en menores de 5 años a 2023 en el municipio de Nechí	0	Tasa de mortalidad por EDA	0	0	100	39,73	70
Salud pública en emergencias y desastres	Mantener en cero la tasa mortalidad por eventos de interés en salud pública relacionados con emergencias y desastres a 2023 en el municipio de Nechí	0	Tasa de mortalidad por eventos asociados a emergencias y desastres	0	0	100	100	100
Vida saludable y enfermedades transmisibles	Mantener en 0 la Tasa de mortalidad por IRA por cien mil habitantes menor de 5 años de edad a 2023 en el municipio de Nechí	0	Tasa de mortalidad por IRA en menor de 5 años	0	0	106,87	106,87	107
Vida saludable y enfermedades transmisibles	Mantener en 0 la Tasa de mortalidad por IRA por cien mil habitantes menor de 5 años de edad a 2023 en el municipio de Nechí	0	Tasa de mortalidad por IRA en menor de 5 años	0	0	100	103,33	102
Salud y ámbito laboral	Capacitar a 40 personas en temas relacionados con la prevención de accidentes laborales en población de la economía informal en el municipio de Nechí al 2023	40	Porcentaje de personas capacitadas	0	0	100	100	100
Seguridad alimentaria y nutricional	Mantener el porcentaje de nacido vivo con bajo peso al nacer en un valor igual o menor de 8% o menos en el municipio de Nechí a 2023	8	Porcentaje de nacido vivo con bajo al nacer	0	0	100	100	100
Transversal gestión diferencial de poblaciones vulnerables	Atender a 400 persona Adultas mayores en programas de Salud pública relacionadas con trato y envejecimiento digno en el municipio de Nechí a 2023	400	Porcentaje de personas adultas mayores atendidas	0	0	100	278,5	188
Convivencia social y salud mental	Disminuir la tasa de incidencia del suicidio 30 defunciones por cien mil habitantes a 2023 en el Municipio de Nechí	30	tasa de incidencia del Suicidio	0	0	98,68	100	99
Fortalecimiento de la autoridad sanitaria para la gestión en salud	Mantener la cobertura de aseguramiento en salud en un 90% en el municipio Nechí a 2023	90	Cobertura de afiliación al aseguramiento	571,43	190	103,33	100	154
Sexualidad, derechos sexuales y reproductivos	Reducir la tasa de fecundidad en mujeres entre 15 - 19 años de edad a 25,08 al 2023 en el Municipio de Nechí	25,08	Tasa de fecundidad en mujeres de 10 a 14 años de edad	0	0	102,75	100	101
Transversal gestión diferencial de poblaciones vulnerables	Reducir a 19,10 la tasa de mortalidad infantil niños y niñas menores de 5 años en el municipio de Nechí a 2023	19,1	Tasa de mortalidad en menores de 5 años	0	0	62,5	0	100
Transversal gestión diferencial de poblaciones vulnerables	Lograr atender a 120 personas en situación de discapacidad en el municipio de Nechí a l 2023	120	Porcentaje de personas en situaciones en discapacidad atendidas	0	0	62,5	0	100
Transversal gestión diferencial de poblaciones vulnerables	Lograr atender en el municipio de Nechí al 2023 a 400 personas del municipio Víctimas del Conflicto armado	400	Porcentaje de personas identificada por víctimas de los conflictos atendidos	0	0	62,5	0	100
Transversal gestión diferencial de poblaciones vulnerables	Disminuir la Tasa de incidencia de violencia contra la mujer a 498,53 casos por cien mil mujeres en el municipio de Nechí a 2023	498,53	Tasa de incidencia de violencia contra la mujer	0	0	62,5	0	100
Vida saludable y condiciones no transmisibles	Disminuir la tasa de mortalidad por enfermedad del Sistema Circulatorio a 140,3 muertes por cien mil habitantes en el municipio de Nechí a 2023	140,3	Tasa de mortalidad por enfermedades del sistemas circulatorio	0	0	100	125	112

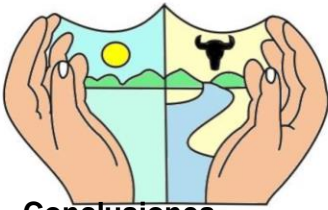




MINISTERIO DE SALUD Y PROTECCIÓN SOCIAL				>= 80 % <= 100 %					
EFICIENCIA OPERATIVA ANUAL Y TRIMESTRAL DE RESULTADOS DE LOS PTS				>= 60 % < 80 %		>= 0 % < 60 %		> 100 %	
Periodo 01/01/2020 - 31/12/2023				Sin ejecutar / Sin programar					
Año 2022									
Dimensión	Meta de Resultado	Valor Cuatrienio	Indicador	Cump. Trim 1 %	Cump. Trim 2 %	Cump. Trim 3 %	Cump. Trim 4 %	Porcentaje de Cumplimiento Anual %	
Salud ambiental	Mantener en 0 la Tasa de mortalidad por EDA en menores de 5 años a 2023 en el municipio de Nechí	0,00	Tasa de mortalidad por EDA	0	0	55,11	145,13	100	
Salud pública en emergencias y desastres	Mantener en cero la tasa mortalidad por eventos de interés en salud pública relacionados con emergencias y desastres a 2023 en el municipio de Nechí	0,00	Tasa de mortalidad por eventos asociados a emergencias y desastres	0	0	40	63,64	52	
Vida saludable y enfermedades transmisibles	Mantener en 0 la Tasa de mortalidad por IRA por cien mil habitantes menor de 5 años de edad a 2023 en el municipio de Nechí	0,00	Tasa de mortalidad por IRA en menor de 5 años	0	0	100	133,51	117	
Vida saludable y enfermedades transmisibles	Mantener en 0 la Tasa de mortalidad por IRA por cien mil habitantes menor de 5 años de edad a 2023 en el municipio de Nechí	0,00	Tasa de mortalidad por IRA en menor de 5 años	0	0	84,14	126,01	105	
Salud y ámbito laboral	Capacitar a 40 personas en temas relacionados con la prevención de accidentes laborales en población de la economía informal en el municipio de Nechí al 2023	40,00	Porcentaje de personas capacitadas	0	0	50	150	100	
Seguridad alimentaria y nutricional	Mantener el porcentaje de nacido vivo con bajo peso al nacer en un valor igual o menor de 8% o menos en el municipio de Nechí a 2023	8,00	Porcentaje de nacido vivo con bajo al nacer	0	0	99,21	100	100	
Transversal gestión diferencial de poblaciones vulnerables	Atender a 400 persona Adultas mayores en programas de Salud pública relacionadas con trato y envejecimiento digno en el municipio de Nechí a 2023	400,00	Porcentaje de personas adultas mayores atendidas	0	0	0	200	100	
Convivencia social y salud mental	Disminuir la tasa de incidencia del suicidio 30 defunciones por cien mil habitantes a 2023 en el Municipio de Nechí	30,00	tasa de incidencia del Suicidio	0	0	62,83	131,66	97	
Fortalecimiento de la autoridad sanitaria para la gestión en salud	Mantener la cobertura de aseguramiento en salud en un 90% en el municipio Nechí a 2023	90,00	Cobertura de afiliación al aseguramiento	100	100	84,83	110,31	100	
Sexualidad, derechos sexuales y reproductivos	Reducir la tasa de fecundidad en mujeres entre 15 - 19 años de edad a 25,08 al 2023 en el Municipio de Nechí	25,08	Tasa de fecundidad en mujeres de 10 a 14 años de edad	0	0	90,16	109,94	100	
Transversal gestión diferencial de poblaciones vulnerables	Reducir a 19,10 la tasa de mortalidad infantil niños y niñas menores de 5 años en el municipio de Nechí a 2023	19,10	Tasa de mortalidad en menores de 5 años	0	0	0	0	100	
Transversal gestión diferencial de poblaciones vulnerables	Lograr atender a 120 personas en situación de discapacidad en el municipio de Nechí a l 2023	120,00	Porcentaje de personas en situaciones en discapacidad	0	0	63,49	136,24	100	
Transversal gestión diferencial de poblaciones vulnerables	Lograr atender en el municipio de Nechí al 2023 a 400 personas del municipio Víctimas del Conflicto armado	400,00	Porcentaje de personas identificada como víctimas de los	0	0	60	140	100	
Transversal gestión diferencial de poblaciones vulnerables	Disminuir la Tasa de incidencia de violencia contra la mujer a 498,53 casos por cien mil mujeres en el municipio de Nechí a 2023	498,53	Tasa de incidencia de violencia contra la mujer	0	0	20	180	100	
Vida saludable y condiciones no transmisibles	Disminuir la tasa de mortalidad por enfermedad del Sistema Circulatorio a 140,3 muertes por cien mil habitantes en el municipio de Nechí a 2023	140,30	Tasa de mortalidad por enfermedades del sistemas circulatorio	0	0	34,72	165,28	100	



MINISTERIO DE SALUD Y PROTECCIÓN SOCIAL						<div style="display: flex; justify-content: space-between;"> <span>&gt;= 80 % &lt;= 100 %</span> <span>&gt;= 60 % &lt; 80 %</span> <span>&gt;= 0 % &lt; 60 %</span> <span>&gt; 100 %</span> <span>Sin ejecutar / Sin programar</span> </div>				
EFICIENCIA OPERATIVA ANUAL Y TRIMESTRAL DE RESULTADOS DE LOS PTS										
Periodo 01/01/2020 - 31/12/2023										
Año 2023										
Dimensión	Componente	Resultado	Meta de Resultado	Valor Cuatrienio	Indicador	Cump. Trim 1 %	Cump. Trim 2 %	Cump. Trim 3 %	Cump. Trim 4 %	Porcentaje de Cumplimiento Anual %
Salud ambiental	Hábitat saludable	Contribuir al mejoramiento de las condiciones de vida de la población mediante la prevención, vigilancia y control sanitario	Mantener en 0 la Tasa de mortalidad por EDA en menores de 5 años a 2023 en el municipio de Nechí	6,0000	Tasa de mortalidad por EDA	0	100	100	100	100
Salud pública en emergencias y desastres	Respuesta en salud ante situaciones de emergencias y desastres	Promover la gestión de riesgo de desastres como una practica sistemática con el fin de garantizar la protección de las personas, colectividades y el ambiente para educar, prevenir, enfrentar y manejar situaciones de urgencia y recuperación de las comunidades, aportando a la seguridad sanitaria y al mejoramiento de las condiciones de vida y salud de la población	Mantener en cero la tasa mortalidad por eventos de interés en salud pública relacionados con emergencias y desastres a 2023 en el municipio de Nechí	6,0000	Tasa de mortalidad por eventos asociados a emergencias y desastres	0	0	0	100	100
Vida saludable y enfermedades transmisibles	Condiciones y situaciones endemo-epidémicas	Reducir de manera progresiva y sostenida de la exposición a condiciones y factores de riesgos ambientales, sanitarios, biológicos, y propender por la accesibilidad, integralidad continua, vinculo y sostenibilidad de la atención de las contingencias y daños producidos por las enfermedades transmisibles	Mantener en 0 la Tasa de mortalidad por IRA por cien mil habitantes menor de 5 años de edad a 2023 en el municipio de Nechí	6,0000	Tasa de mortalidad por IRA en menor de 5 años	0	100	100	100	100
Vida saludable y enfermedades transmisibles	Enfermedades emergentes, re-emergentes y desatendidas	Reducir de manera progresiva y sostenida de la exposición a condiciones y factores de riesgos ambientales, sanitarios, biológicos, y propender por la accesibilidad, integralidad continua, vinculo y sostenibilidad de la atención de las contingencias y daños producidos por las enfermedades transmisibles	Mantener en 0 la Tasa de mortalidad por IRA por cien mil habitantes menor de 5 años de edad a 2023 en el municipio de Nechí	6,0000	Tasa de mortalidad por IRA en menor de 5 años	0	100	100	100	100
Salud y ámbito laboral	Seguridad y salud en el trabajo	Promover la salud de la población laboral vulnerable a riesgos ocupacionales con enfoque diferencial, aunando esfuerzos para prevenir, mitigar y superar los riesgos de esta población, fortaleciendo la gestión intersectorial y la participación social en el nivel local	Capacitar a 40 personas en temas relacionados con la prevención de accidentes laborales en población de la economía informal en el municipio de Nechí al 2023	40,0000	Porcentaje de personas capacitadas	0	100	100	100	100
Seguridad alimentaria y nutricional	Disponibilidad y acceso a los alimentos	Propender por la Seguridad alimentaria y nutricional de la población a través de la implementación, seguimiento y evaluación de acciones transsectoriales, con el fin de asegurar la salud de las personas y el derecho de los consumidores	Mantener el porcentaje de nacido vivo con bajo peso al nacer en un valor igual o menor de 8% o menos en el municipio de Nechí a 2023	8,0000	Porcentaje de nacido vivo con bajo al nacer	0	101,93	92,95	100	97
Transversal gestión diferencial de poblaciones vulnerables	Victimas del conflicto armado interno	tender los determinantes particulares que conllevan inequidades sociales y sanitarias persistentes en la primera infancia, infancia, adolescencia, envejecimiento y vejez, salud y género, discapacidad y víctimas del Conflicto	Atender a 400 persona Adultas mayores en programas de Salud pública relacionadas con trato y envejecimiento digno en el municipio de Nechí a 2023	400,0000	Porcentaje de personas adultas mayores atendidas	0	100	100	100	100
Convivencia social y salud mental	Promoción de la salud mental y la convivencia	Contribuir a la gestión integral de los riesgos asociados a la salud mental y la convivencia social, mediante la intervención de los factores de riesgo y el mejoramiento de la capacidad de respuesta institucional y comunitaria en esta temática.	Disminuir la tasa de incidencia del suicidio 30 defunciones por cien mil habitantes a 2023 en el Municipio de Nechí	30,0000	tasa de incidencia del Suicidio	0	100	100	100	100
Fortalecimiento de la autoridad sanitaria para la gestión en salud	Fortalecimiento de la autoridad sanitaria	Controlar el riesgo técnico entendido como la disminución de los eventos de derivados de fallas de atención en los servicios de salud y la mayor carga de enfermedad por mortalidad y discapacidad evitable	Mantener la cobertura de aseguramiento en salud en un 90% en el municipio Nechí a 2023	90,0000	Cobertura de afiliación al aseguramiento	100	100	100	100	100
Sexualidad, derechos sexuales y reproductivos	Prevención y atención integral en salud sexual y reproductiva desde un enfoque de derechos	Promover, generar, y desarrollar medios y mecanismos para garantizar condiciones, sociales, económicas, publicas y culturales que incidan en el ejercicio plenos y autónomo de los derechos sexuales y reproductivos de las personas, grupos, y comunidades en el marco de los enfoques de genero y diferencial, asegurando reducir las condiciones de vulnerabilidad y garantizando la atención integral de las personas	Reducir la tasa de fecundidad en mujeres entre 15 - 19 años de edad a 25,06 al 2023 en el Municipio de Nechí	25,0800	Tasa de fecundidad en mujeres de 10 a 14 años de edad	0	100	100	100	100
Transversal gestión diferencial de poblaciones vulnerables	Desarrollo integral de las niñas, niños y adolescentes	Atender los determinantes particulares que conllevan inequidades sociales y sanitarias persistentes en la primera infancia, infancia, adolescencia, envejecimiento y vejez, salud y género, discapacidad y víctimas del Conflicto	Reducir a 19,10 la tasa de mortalidad infantil niños y niñas menores de 5 años en el municipio de Nechí a 2023	19,1000	Tasa de mortalidad en menores de 5 años	0	100	100	0	100
Transversal gestión diferencial de poblaciones vulnerables	Envejecimiento y vejez	Atender los determinantes particulares que conllevan inequidades sociales y sanitarias persistentes en la primera infancia, infancia, adolescencia, envejecimiento y vejez, salud y género, discapacidad y víctimas del Conflicto	Lograr atender a 120 personas en situación de discapacidad en el municipio de Nechí a 12023	120,0000	Porcentaje de personas en situaciones en discapacidad atendidas	0	100	100	100	100
Transversal gestión diferencial de poblaciones vulnerables	Salud y género	Atender los determinantes particulares que conllevan inequidades sociales y sanitarias persistentes en la primera infancia, infancia, adolescencia, envejecimiento y vejez, salud y género, discapacidad y víctimas del Conflicto	Lograr atender en el municipio de Nechí al 2023 a 400 personas del municipio Víctimas del Conflicto armado	400,0000	Porcentaje de personas identificadas como víctimas de los conflictos atendidos	0	100	100	100	100
Transversal gestión diferencial de poblaciones vulnerables	Discapacidad	Atender los determinantes particulares que conllevan inequidades sociales y sanitarias persistentes en la primera infancia, infancia, adolescencia, envejecimiento y vejez, salud y género, discapacidad y víctimas del Conflicto	Disminuir la Tasa de incidencia de violencia contra la mujer a 498,53 casos por cien mil mujeres en el municipio de Nechí a 2023	498,5300	Tasa de incidencia de violencia contra la mujer	0	100	100	0	100
Vida saludable y condiciones no transmisibles	Modos, condiciones y estilos de vida saludables	Generar condiciones y fortalecer la capacidad de gestión de los servicios, para mejorar la accesibilidad y la atención integral e integrada de las Enfermedades No Transmisibles ENT y las alteraciones de la salud bucal, visual y auditiva, reduciendo brechas en la morbilidad, mortalidad, discapacidad, eventos evitables y en los factores de riesgo modificables.	Disminuir la tasa de mortalidad por enferme	140,3000	Tasa de mortalidad p	0	100	100	100	100



### Conclusiones.

- Se cuenta con la voluntad política y participación de los actores territoriales, aportando el conocimiento y la información la que permite realizar caracterización y enfocar de manera adecuada los esfuerzos humanos, técnicos y financieros para la formulación y cumplimiento de las metas.
- El Análisis de la situación de salud, - ASIS insumo fundamental para la secretaria de salud establecer la prioridades y acciones a incluir en nuestro PTS, nos permitió priorizar las actividades en nuestros planes de acciones en salud anual que permite realizar acciones de manera oportuna y que nos incida en minimizar los riesgos que afecte el bienestar de nuestras comunidades
- Se evidencio un avance significativo para el municipio en el proceso de la planeación de las actividades en el Plan de Acción en Salud, de acuerdo a los recursos comprometidos, observándose para el 2023 una ejecución financiera del 100%.

MARINA FABRA  
Secretaria de Salud y Protección Social