	DEPARTAMENTO DE ANTIOQUIA MUNICIPIO DE CAUCASIA MACROPROCESO SALUD	Código: M5-0-FO-04 Versión: 1.0
	SECRETARÍA DE SALUD INFORMES DE GESTIÓN	Fecha de Aprobación 03/01/2024 Página 1 de 27

Informe de Gestión de la Evaluación y Monitoreo del PTS del municipio de Caucasia 2020 - 2023

Introducción

“El Ministerio de Salud y Protección Social, dando cumplimiento a las competencias y obligaciones de seguimiento, evaluación y gestión del conocimiento establecidas para el sector salud y a luz de los principios y los enfoques planteados en el mismo plan, define el mecanismo de monitoreo y evaluación de las acciones definidas en el Plan Decenal de Salud Pública - PDSP, con el fin de identificar las dificultades en el cumplimiento y logro de los objetivos y metas, y presentar acciones de mejora que permitan re - orientar las intervenciones y garantizar su efectividad en el marco del PDSP y del PTS 2020-2023” el cual debe estar articulado con los Planes Territoriales bajo la estrategia de Pase a la Equidad y el Plan de desarrollo del municipio.


Enmarcados en la Resolución 1536 de 2015 nuestro municipio presenta el análisis, evaluación y definición de acciones de intervención de los Planes Territoriales en Salud de los años 2020 – 2021, sirviéndose de la información que genera la plataforma de SISPRO.

Descripción General del Municipio

El municipio de Caucasia, conforma junto con los municipios de Cáceres, El Bagre, Nechí, Taraza, Zaragoza, la subregión de Bajo Cauca de Antioquia, la cual está conformada por 35.688 predios y con una extensión de 8.485 km² que equivale aproximadamente al 13,5 % del área total del departamento y el 97,8% (8.305 km²) pertenecen al piso térmico cálido y la subregión tiene un área urbana total de 25,4 km²

El municipio de Caucasia es uno de los municipios más importantes de la zona debido a su privilegiada ubicación geográfica, cerca de la confluencia de importantes afluentes colombianos como el río Cauca y el río Nechí. El área rural de Caucasia, hace parte de la sabana de Córdoba y Sucre, en el lugar de confluencia de las subculturas paisa y sabanera (costeño).

Se distinguen dos estaciones claramente marcadas: una estación de verano que va desde noviembre a marzo, y una estación invernal que va desde marzo hasta noviembre. Durante el período húmedo se precipita el 82.5% del total de las lluvias del año. El Municipio de Caucasia se caracteriza por un clima bimodal con dos estaciones claramente marcadas, una de verano con meses secos y alto brillo solar que abarca los meses de noviembre, diciembre, enero,

	DEPARTAMENTO DE ANTIOQUIA MUNICIPIO DE CAUCASIA MACROPROCESO SALUD	Código: M5-0-FO-04 Versión: 1.0
	SECRETARÍA DE SALUD INFORMES DE GESTIÓN	Fecha de Aprobación 03/01/2024 Página 2 de 27

febrero y marzo, y otra invernal con promedios de precipitación de 2.700 m³ en abril, mayo, junio, julio, agosto, septiembre y octubre.

El municipio de Caucasia como polaridad principal cuenta con una alta accesibilidad en relación a los municipios de la subregión, característica otorgada por su localización estratégica entre la Intersección de la Troncal de Occidente y la troncal de la Paz. Este nivel de accesibilidad se extiende sobre toda la Troncal Occidental entre Taraza y Caucasia.

Caucasia se destaca como el municipio más importante de la subregión y prueba de ello es que alberga el número mayor de funciones, factor que responde a una localización estratégica no solo para la subregión sino también para otras zonas como es el sur de Córdoba y Sucre, siendo este un punto obligatorio de paso hacia la Costa Atlántica. La zona rural dividida en zona rural nucleada y zona rural dispersa, no presenta mayores dificultades de acceso, con una red vial estable, limitada en algunas zonas por las condiciones climáticas.


En el municipio de Caucasia, según datos de Planeación municipal hay 16.500 viviendas aproximadamente, de estas el 82,5% son casas, el 5,4% de los hogares de Caucasia tienen actividad económica en sus viviendas. El 97% de las viviendas tiene conexión a energía eléctrica, el 42,2 % tiene conexión a gas natural y en relación al número de personas, los hogares de Caucasia tienen aproximadamente 6 o menos personas.

En el Bajo Cauca hay raíces coloniales dejada por la cultura de origen Zenúes. En el municipio de Caucasia se estima que la población indígena asciende a 1.217 personas, pero no se cuenta con la distribución de población por tribu indígena.

Generalidades del PDSP y del PTS

En el marco de la implementación del Plan Decenal de Salud Pública - PDSP 2012 – 2021, los territorios han formulado dos generaciones de Planes Territoriales de Salud - PTS para los periodos de gobierno 2012-2015 y 2016-2019, bajo los lineamientos establecidos por el Ministerio de Salud y Protección Social -MSPS, en particular los relacionados con la Estrategia PASE a la Equidad en Salud, que han permitido avanzar en el logro de las metas de país en materia de salud pública a través de las propuestas estratégicas evidenciadas en los objetos y metas sanitarias formuladas en dichos instrumentos de planeación.

Para realizar el monitoreo y evaluación de los PTS y en cumplimiento de lo establecido en la Resolución 1536 de 2015, el MSPS definió la metodología para medir el desempeño de la

	DEPARTAMENTO DE ANTIOQUIA MUNICIPIO DE CAUCASIA MACROPROCESO SALUD	Código: M5-0-FO-04 Versión: 1.0
	SECRETARÍA DE SALUD INFORMES DE GESTIÓN	Fecha de Aprobación 03/01/2024 Página 3 de 27

gestión integral en salud de las entidades territoriales y establecer el avance y el logro de los objetivos y las metas sanitarias definidas en el PTS y su contribución al PDSP (Ministerio de Salud y Protección Social, 2015, pág. 17).


En el 2016, posterior a la formulación de los PTS 2016-2019, las entidades territoriales cargaron dichos planes al Portal Web PDSP del Ministerio de Salud y Protección Social destinado para tal fin. A su vez, a partir de este año, este portal captura desde las Entidades el reporte que referente al proceso de gestión operativa a través de los Planes de Acción en Salud y del Componente Operativo Anual de Inversión realizan las Entidades Territoriales (ET), en dónde se programan los recursos de cada vigencia para la implementación de las intervenciones que permitirán el logro de los objetivos y metas sanitarias del componente estratégico del PTS1.

Con estos insumos, a partir del 2016 a través del Portal Web PDSP es posible identificar el nivel de cumplimiento de la eficacia operativa o cumplimiento de la programación anual de las entidades territoriales. Adicionalmente, y teniendo en cuenta que culminó el periodo de gobierno de las administraciones territoriales, es preciso avanzar en la identificación del cumplimiento de las metas sanitarias propuestas en los PTS, lo cual corresponde a la evaluación del componente de eficacia técnica en el marco de la metodología de monitoreo y evaluación.

Como parte del proceso de evaluación de las metas de resultado programadas por las ET, en el presente documento se precisan las orientaciones para su evaluación, con el fin identificar su estado de avance en cuatro grandes bloques. El primero, relacionado con la **coherencia** en la formulación de las metas de resultado según lo identificado en la cadena de valor; el segundo que tiene en cuenta el **avance en los resultados en salud** (tendencia de los indicadores en el periodo de gobierno); el tercero que hace referencia a la **coherencia en la programación de las metas** a partir de las líneas de base para el proceso de planeación integral en salud en el 2016; y el cuarto que muestra la **relación del avance de los resultados en salud con la ejecución operativa** anual de acuerdo a las actividades programadas por línea operativa.

Objetivo General

Presentar avances y definición de acciones de intervención del Plan Territorial en Salud 2020 – 2023 del municipio de Caucasia

	DEPARTAMENTO DE ANTIOQUIA MUNICIPIO DE CAUCASIA MACROPROCESO SALUD	Código: M5-0-FO-04 Versión: 1.0
	SECRETARÍA DE SALUD INFORMES DE GESTIÓN	Fecha de Aprobación 03/01/2024 Página 4 de 27

Objetivos Específicos


- Evaluar las condiciones institucionales de la entidad territorial para el proceso de planeación
- Medir el cumplimiento de las metas sanitarias definidas en el Plan Territorial en Salud - PTS (Eficiencia Técnica)
- Medir la relación entre la asignación de recursos y la ejecución presupuestal del PTS
- Medir la comparación de los productos obtenidos frente a los insumos utilizados en salud pública
- Gestionar el conocimiento derivado de la evidencia necesaria para orientar la formulación de los planes y programas que se enmarcan en cada dimensión
- Identificar las oportunidades de mejora para Avanzar en las conclusiones para el planteamiento de acciones de mejora permitan lograr el cumplimiento de las metas

Alcance

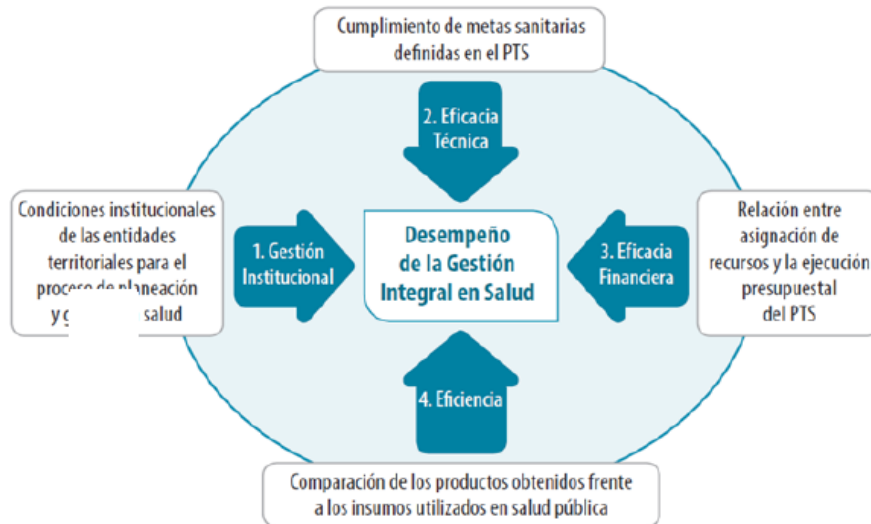
Identificar las oportunidades de mejora que le permitan al ente territorial alcanzar las metas trazadas en el PTS.

Descripción general de la Metodología

“La metodología de monitoreo y evaluación de los PTS establecida por el Ministerio de Salud y Protección Social plantea la medición del desempeño de la Gestión Integral en Salud de las Entidades Territoriales a través del análisis de los siguientes componentes: a) Gestión institucional, b) Eficacia técnica, c) Eficacia financiera y d) Eficiencia, tal como se muestra en el siguiente esquema:”

	DEPARTAMENTO DE ANTIOQUIA MUNICIPIO DE CAUCASIA MACROPROCESO SALUD	Código: M5-0-FO-04 Versión: 1.0
	SECRETARÍA DE SALUD INFORMES DE GESTIÓN	Fecha de Aprobación 03/01/2024 Página 5 de 27

ESQUEMA 3. Esquema de Medición del Desempeño de la Gestión Integral en Salud en las Entidades Territoriales (GIS) 



Resultados de la Evaluación


1. Condiciones institucionales de las entidades territoriales para el proceso de planeación Instrumento en Excel (Medición del componente de Gestión Institucional - 2020-2023)

a) Indicadores de participación e incidencia política (PEIP)

1. Participación de los actores del territorio en la Planeación Integral en Salud

Con relación a la participación intersectorial en el proceso de planeación y formulación del Plan Territorial de Salud, el municipio de Caucasia alcanza un 77,1% de avance, en este sentido es importante resaltar el proceso de articulación que se realizó con los diferentes mecanismos de participación tanto del Consejo Territorial de Salud, el COPACO y las asociaciones de usuarios donde desde cada campo de acción se presentaron las principales necesidades y fortalezas para ser tenidas en cuenta en dicho proceso.

2. Abogacía de la autoridad sanitaria


	DEPARTAMENTO DE ANTIOQUIA MUNICIPIO DE CAUCASIA MACROPROCESO SALUD	Código: M5-0-FO-04 Versión: 1.0
	SECRETARÍA DE SALUD INFORMES DE GESTIÓN	Fecha de Aprobación 03/01/2024 Página 6 de 27

En este indicador el municipio de Caucasia alcanza un 100%, teniendo en cuenta que durante el proceso de planeación, cada una de las áreas de la Secretaría de Salud y Desarrollo Social participó activamente tanto en los diagnósticos y línea de base, como en la definición de actividades tendientes a garantizar el cumplimiento de los objetivos estratégicos y generar un impacto positivo en la salud de la población Caucasiona.

3. Incidencia técnica y política de la autoridad territorial

En este indicador el municipio de Caucasia alcanza un valor del 95%, y esto se refleja en el esfuerzo mancomunado que ha venido realizando la Administración Municipal “Con toda seguridad”, que a partir del 6 de junio de 2021 cuando inicio dicha administración ha venido desarrollando procesos de articulación desde la institucionalidad, comercio, educación, cultura y comunidad para influir y participar activamente tanto en decisiones técnicas como en procesos políticos que afectan a el territorio. A continuación, se presentan cada uno de los indicadores con sus respectivas variables y la calificación dada a estas, según la metodología dispuesta por el Ministerio de Salud para el proceso de autoevaluación de los indicadores de participación e incidencia política:

Nombre del Indicador	No. Variable	Variable/Actor	Califique de 0 a 5 la participación de cada actor en el proceso de Planeación Integral en Salud, siendo 5 la máxima calificación y 0 la mínima o nula participación	Cálculo Indicador Participación – PARTIC
a) Indicadores de participación e incidencia política (PEIP)				
1. Participación de los actores del territorio en la Planeación Integral en Salud	V1	Oficina de Planeación	4	88,6
	V2	Delegados de las oficinas sectoriales	3	
	V3	Comunicadores	4	
	V4	Representantes de la Sociedad Civil	5	
	V5	Coordinador técnico del PTS	5	
	V6	Funcionarios responsables de cada Dimensión	5	
	V7	Responsable de la Planeación en Salud	5	
2. Abogacía de la autoridad sanitaria	V1	Autoridad Sanitaria	5	100,0
3. Incidencia técnica y política de la autoridad territorial	V1	Voluntad política para realizar el proceso de la planeación integral en salud del respectivo período de gobierno	4	95,0
	V2	Ruta o Plan de Trabajo acordada con las demás dependencias para la formulación participativa de los PTS	5	
	V3	Equipo de gobierno convocado para la implementación del proceso de la planeación integral en salud	5	
	V5	Actores comunitarios convocados para la implementación del proceso de la planeación integral en salud	5	

	DEPARTAMENTO DE ANTIOQUIA MUNICIPIO DE CAUCASIA MACROPROCESO SALUD	Código: M5-0-FO-04 Versión: 1.0
	SECRETARÍA DE SALUD INFORMES DE GESTIÓN	Fecha de Aprobación 03/01/2024 Página 7 de 27

b) Indicador actualizado Análisis de la Situación de Salud (ASIS)

El municipio de Caucasia cuenta con el documento ASIS actualizado a 2023 versión 2, con base en la metodología establecida por el Ministerio de Salud, siendo este el insumo fundamental para orientar y complementar la fase diagnóstica de los procesos de planeación en salud en conjunto con los sectores y actores del municipio, mediante la identificación de prioridades de acuerdo al análisis de la caracterización del contexto territorial y demográfico, al abordaje de los efectos de la salud y sus determinantes y la priorización de los efectos de salud.

El ASIS como proceso continuo de mejoramiento se continuará actualizando y profundizando con los aportes y disponibilidad de los sistemas de información nacional y local; para la Secretaría de Salud se consolida en la línea de base del Análisis de la Situación de Salud del municipio, en el seguimiento y evaluación de las metas en salud orientadas a la disminución de las inequidades en salud del municipio de Caucasia y como espacio para la construcción de capacidad local del recurso humano del municipio que contribuye en la construcción del análisis.

Nombre del Indicador	No. Variable	Variable/Actor	Califique de 0 a 5 la participación de cada actor en el proceso de Planeación Integral en Salud, siendo 5 la máxima calificación y 0 la mínima o nula participación	Cálculo Indicador Participación – PARTIC
b) Indicador actualizado ASIS (ASIS)				
Salud ambiental	V1	¿La dimensión de Salud ambiental está actualizada en el ASIS? Responda Si=1; No=0	1	100,0
Vida saludable y condiciones no transmisibles	V2	¿La dimensión de vida saludable y condiciones no transmisibles está actualizada en el ASIS? Responda Si=1; No=0	1	
Convivencia social y salud mental	V3	¿La dimensión de convivencia social y salud mental está actualizada en el ASIS? Responda Si=1; No=0	1	
Seguridad alimentaria y nutricional	V4	¿La dimensión de seguridad alimentaria y nutricional está actualizada en el ASIS? Responda Si=1; No=0	1	
Sexualidad, derechos sexuales y reproductivos	V5	¿La dimensión de sexualidad, derechos sexuales y reproductivos está actualizada en el ASIS? Responda Si=1; No=0	1	
Vida saludable y enfermedades transmisibles	V6	¿La dimensión de vida saludable y enfermedades transmisibles está actualizada en el ASIS? Responda Si=1; No=0	1	
Salud pública en emergencias y desastres	V7	¿La dimensión de salud pública en emergencias y desastres está actualizada en el ASIS? Responda Si=1; No=0	1	
Salud y ámbito laboral	V8	¿La dimensión de salud y ámbito laboral está actualizada en el ASIS? Responda Si=1; No=0	1	
Gestión diferencial de poblaciones vulnerables	V9	¿La dimensión de gestión diferencial de poblaciones vulnerables está actualizada en el ASIS? Responda Si=1; No=0	1	
Fortalecimiento de la autoridad sanitaria	V10	¿La dimensión de fortalecimiento de la autoridad sanitaria está actualizada en el ASIS? Responda Si=1; No=0	1	
Integración al ASIS territorial de la información de caracterización poblacional	V11	¿La entidad territorial integró en el ASIS territorial la información de caracterización poblacional a cargo de las EPS, EAPB y ARL que operan en su jurisdicción? Si=1; No=0	1	

c) Indicadores de integración de la priorización de la caracterización poblacional en el PTS (IPCP)


En este indicador el municipio de Caucasia realizó el ejercicio, a través del COPACO de identificar las personas clave en cada una de las organizaciones sociales y comunitarias que manifestaran interés en participar de las decisiones en Salud del municipio, garantizando que representaran los diferentes grupos poblacionales y lograr así formular las acciones con un enfoque diferencial, por lo tanto es de gran importancia seguir direccionando programas y espacios que vinculen a la comunidad en los diferentes procesos de salud, generando así un dialogo constante entre la Institucionalidad y las

comunidades, dando paso esto a la construcción de estrategias integrales y acordes a las necesidades del contexto.

Nombre del Indicador	No. Variable	Variable/Actor	Califique de 0 a 5 la participación de cada actor en el proceso de Planeación Integral en Salud, siendo 5 la máxima calificación y 0 la mínima o nula participación	Cálculo Indicador Participación – PARTIC
c) Indicadores de integración de la priorización de la caracterización poblacional en el PTS (IPCP)				
Salud ambiental	V1	¿La priorización de la caracterización poblacional se integró en la dimensión de salud ambiental del PTS? Responda Si=1; No=0	1	100,0
Vida saludable y condiciones no transmisibles	V2	¿La priorización de la caracterización poblacional se integró en la dimensión de vida saludable y condiciones no transmisibles del PTS? Responda Si=1; No=0	1	
Convivencia social y salud mental	V3	¿La priorización de la caracterización poblacional se integró en la dimensión de convivencia social y salud mental del PTS? Responda Si=1; No=0	1	
Seguridad alimentaria y nutricional	V4	¿La priorización de la caracterización poblacional se integró en la dimensión de seguridad alimentaria y nutricional del PTS? Responda Si=1; No=0	1	
Sexualidad, derechos sexuales y reproductivos	V5	¿La priorización de la caracterización poblacional se integró en la dimensión de sexualidad, derechos sexuales y reproductivos del PTS? Responda Si=1; No=0	1	
Vida saludable y enfermedades transmisibles	V6	¿La priorización de la caracterización poblacional se integró en la dimensión de vida saludable y enfermedades transmisibles del PTS? Responda Si=1; No=0	1	
Salud pública en emergencias y desastres	V7	¿La priorización de la caracterización poblacional se integró en la dimensión de salud pública en emergencias y desastres del PTS? Responda Si=1; No=0	1	
Salud y ámbito laboral	V8	¿La priorización de la caracterización poblacional se integró en la dimensión de salud y ámbito laboral del PTS? Responda Si=1; No=0	1	
Gestión diferencial de poblaciones vulnerables	V9	¿La priorización de la caracterización poblacional se integró en la dimensión de gestión diferencial de poblaciones vulnerables del PTS? Responda Si=1; No=0	1	
Fortalecimiento de la autoridad sanitaria	V10	¿La priorización de la caracterización poblacional se integró en la dimensión de fortalecimiento de la autoridad sanitaria del PTS? Responda Si=1; No=0	1	

d) Indicador de disponibilidad de instrumentos de la Planeación Integral en Salud (DISP_PIS)

Se alcanza un valor del 100%, teniendo en cuenta que se formularon los Lineamientos metodológicos, técnicos y operativos para que la Secretaría de Salud y Desarrollo Social adelantara el ejercicio de planeación integral en salud, vinculando los instrumentos y herramientas y, de manera participativa y por medio del reconocimiento de las

	DEPARTAMENTO DE ANTIOQUIA MUNICIPIO DE CAUCASIA MACROPROCESO SALUD	Código: M5-0-FO-04 Versión: 1.0
	SECRETARÍA DE SALUD INFORMES DE GESTIÓN	Fecha de Aprobación 03/01/2024 Página 10 de 27


características y necesidades del territorio, contribuyeron al logro de las metas del Plan Territorial de Salud

Nombre del Indicador	No. Variable	Variable/Actor	Califique de 0 a 5 la participación de cada actor en el proceso de Planeación Integral en Salud, siendo 5 la máxima calificación y 0 la mínima o nula participación	Cálculo Indicador Participación – PARTIC	Relacione el acto administrativo por el cual se formalizó el instrumento	Disposiciones Legales
d) Indicador de disponibilidad de instrumentos de la Planeación Integral en Salud (DISP_PIS)						
	V1	¿El Plan Territorial en Salud, según corresponda, fue aprobado por la asamblea o el concejo? Responda Si=1; No=0	1	100,0	Acuerdo 001 del 28/05/2020	
	V2	¿El componente estratégico y operativo del PTS se cargó a través de la herramienta tecnológica de planeación integral en salud web/off line?	1			
	V3	¿El Componente Operativo Anual de Inversión en Salud, según corresponda, fue aprobado por la asamblea o el concejo? Responda Si=1; No=0	1		Acta 003 Reunión Consejo de Gobierno del 27/01/2022	
	V4	¿El COAI en Salud se cargó a través de la plataforma habilitada del SISPRO? Responda Si=1; No=0	1			
	V5	¿El Plan de Acción en Salud 2022 fue aprobado en Consejo de Gobierno? Responda Si=1; No=0	1		Acta 003 Reunión Consejo de Gobierno del 27/01/2022	
	V6	¿El PAS se cargó a través de la plataforma habilitada del SISPRO a más tardar el 30 de enero de 2022?	1			

e) Indicador de Gestión en Salud Pública de la Autoridad Territorial – GSP

A través del fortalecimiento de la autoridad sanitaria se busca mejorar la función de la Secretaría de Salud como autoridad sanitaria, mediante el ejercicio de planificación e integración de las acciones relacionadas con la producción social de la salud, dentro y fuera del sector salud, y con la respuesta del sector, por medio del fortalecimiento de las funciones de regulación, conducción, gestión financiera, fiscalización, vigilancia epidemiológica, movilización social, ejecución de las acciones colectivas y garantía del aseguramiento y la provisión adecuada de servicios de salud. En este sentido se han desarrollado acciones de fortalecimiento de capacidades y gestión en las áreas de vigilancia en salud pública, sistemas de información en salud, participación social y Plan Ampliado de Inmunizaciones – PAI.

En el componente de la vigilancia en salud pública se realizaron acciones de identificación, caracterización e intervención de los factores de riesgos en salud, en el cumplimiento de los objetivos programáticos y demás responsabilidades exigidas por el Ministerio de Salud y demás autoridades competentes en lo referente a la vigilancia en salud pública. En este sentido se garantiza un trabajo articulado con actores institucionales y comunitarios para


	DEPARTAMENTO DE ANTIOQUIA MUNICIPIO DE CAUCASIA MACROPROCESO SALUD	Código: M5-0-FO-04 Versión: 1.0
	SECRETARÍA DE SALUD INFORMES DE GESTIÓN	Fecha de Aprobación 03/01/2024 Página 11 de 27

determinar las líneas estratégicas de intervención. Uno de los logros más significativos en este proceso de concertación es la conformación del Comité de Vigilancia Epidemiológica Comunitaria – COVECOM, el cual cuenta con acto administrativo de conformación y ha venido siendo operativo durante el periodo de gobierno, de acuerdo a lo dispuesto en el Artículo 37 del Decreto 3518 de 2006. A través de este espacio de participación se realiza análisis de problemáticas que afectan a las comunidades, mediante la participación activa de los asistentes, la interlocución de experiencias y búsquedas de soluciones y respuestas a las situaciones que les aquejan; identificando necesidades de su contexto y así propiciando la movilización para la gestión de respuestas integrales, y la articulación con los comités de salud de las Juntas de Acción Comunal.

Igualmente, desde la Dimensión de Fortalecimiento de la Autoridad Sanitaria, se ha garantizado la operativización del Comité de Vigilancia Epidemiológica – COVE Municipal, mediante la realización de este espacio de manera mensual durante el año 2023, teniendo en cuenta la importancia que tiene este espacio para realizar un momento de encuentro, donde participan todos los actores que intervienen en el sistema de salud local, que se convierte en un insumo para la toma de decisiones, mejorar procesos y saber la situación actual de salud de la comunidad en general. Estas reuniones se vienen realizando de manera mensual, donde se presenta el comportamiento de los diferentes eventos de interés en salud pública, avances de la ejecución del PIC, informes de coberturas y estrategias en vacunación, entre otros temas.

Otra responsabilidad de la Secretaría de Salud y Desarrollo Social, relacionada con el fortalecimiento de la autoridad sanitaria es la de garantizar el fortalecimiento de capacidades institucionales, esto se realiza a través de visitas de auditoría y asistencia técnica a las IPS para verificar el cumplimiento de protocolos y aplicación de las guías de atención en el marco de lo establecido en la Resolución 3280 de 2018, así como talleres y asesoría al personal asistencial de las IPS, personal de los CDI, instituciones educativas, establecimiento penitenciario, Policía Nacional y Ejército en lo relacionado a la identificación e intervención de los factores de riesgo asociados a los eventos de interés en salud pública.


Desde el área de vigilancia en salud pública también se realizan las investigaciones epidemiológicas de campo – IEC y unidades de análisis de los eventos, que según lo dispuesto en los protocolos lo requieren, en este proceso se establecen planes de mejoramiento a los cuales, desde la Secretaría de Salud se les realiza seguimiento al cumplimiento por parte de las IPS y/o EAPB de las acciones de mejora establecidas en dichos planes. Con relación a los procesos de Sistemas de Información en Salud, se

	DEPARTAMENTO DE ANTIOQUIA MUNICIPIO DE CAUCASIA MACROPROCESO SALUD	Código: M5-0-FO-04 Versión: 1.0
	SECRETARÍA DE SALUD INFORMES DE GESTIÓN	Fecha de Aprobación 03/01/2024 Página 12 de 27


garantiza el flujo de información derivada desde las diferentes instituciones del sistema local de salud, bajo las directrices impartidas por el Ministerio de Salud y Protección Social, la Secretaría Seccional de Salud y Protección Social de Antioquia y otras entidades a las que se les debe generar reportes de información. Así mismo desde este proceso se generan datos para los diferentes niveles de análisis, de manera que se pueda conocer la situación de salud del municipio, como insumo para la planificación de actividades que permitan transformar realidades adversas mediante la formulación del Plan de Acción de Salud - PAS, desde los diferentes indicadores enmarcados en los determinantes sociales de la salud.

Como parte del fortalecimiento de la autoridad sanitaria es necesario formular o adoptar políticas públicas mediante la utilización de herramientas de planificación estratégica, de gestión y procesos que permitan llevar a cabo las acciones en forma coordinada y realizar un seguimiento que dé cuenta de los avances logrados y así poder medir el efecto de las intervenciones, así como establecer lineamientos técnicos y operativos para enmarcar las acciones y los programas en un periodo determinado, en este sentido desde la Secretaría de Salud del municipio de Cáceres se logra un avance significativo mediante la aprobación y/o adopción de las siguientes políticas públicas municipales:

NOMBRE	MECANISMO DE ADOPCION	FECHA DE ADOPCION / APROBACIÓN
Política Pública Municipal de Discapacidad	Decreto 195	22/12/2022
Actualización de la política pública y Plan de Igualdad de Oportunidades para las Mujeres Rurales y Urbanas del Municipio de Caucasia	Acuerdo Municipal 019	5/12/2022
Política Pública de Salud Mental, prevención y atención del consumo de sustancias psicoactivas y ruta futuro del municipio de Caucasia para el periodo 2022 - 2032	Acuerdo Municipal 005	1/06/2022
Actualización de garantías en virtud de la Política Pública de Seguridad Alimentaria y Nutricional del Municipio de Caucasia	Acuerdo Municipal 010	3/09/2021
Por medio del cual se adopta la política de participación social en salud (PPSS)	Decreto 144	28/07/2020
Política Pública de Envejecimiento y Vejez para el Municipio de Caucasia	Acuerdo Municipal 002	17/02/2015

	DEPARTAMENTO DE ANTIOQUIA MUNICIPIO DE CAUCASIA MACROPROCESO SALUD	Código: M5-0-FO-04 Versión: 1.0
	SECRETARÍA DE SALUD INFORMES DE GESTIÓN	Fecha de Aprobación 03/01/2024 Página 13 de 27

Nombre del Indicador	No. Variable	Variable/Actor	Califique de 0 a 5 la participación de cada actor en el proceso de Planeación Integral en Salud, siendo 5 la máxima calificación y 0 la mínima o nula participación	Cálculo Indicador Participación – PARTIC
e) Indicador de Gestión en Salud Pública de la Autoridad Territorial - GSP				
		Procesos (Artículo 5. Resolución 518 de 2015)	Califique de 0 a 5 la gestión que realizó la autoridad territorial en cada proceso para el logro de los resultados en salud en el marco del PTS, siendo 5 la máxima la calificación y 0 la menor o la nula acción	
	V1	Coordinación intersectorial para articular esfuerzos y crear sinergias que favorezcan la consecución de objetivos estratégicos	5	92,3
	V2	Desarrollo de capacidades para crear, construir y fortalecer capacidades, habilidades, actitudes y conocimientos en el Talento Humano en salud	5	
	V3	Gestión administrativa y financiera para ejecutar de manera óptima los recursos del PTS	5	
	V4	Gestión del aseguramiento que garantice la gestión del riesgo en salud	5	
	V5	Gestión del conocimiento que conduzca a generar información para la toma de decisiones en salud	5	
	V6	Gestión de insumos de interés en salud pública para garantizar a la población que presenta eventos de interés en salud pública	5	
	V7	Gestión del Talento humano para garantizar la disponibilidad, suficiencia, y pertinencia del TH	4	
	V8	Gestión de las intervenciones colectivas de promoción de la salud y gestión del riesgo	4	
	V9	Gestión de la prestación de servicios individuales	5	
	V10	Participación social con el objetivo de lograr que la ciudadanía y comunidades incidan en las decisiones del PTS	5	
	V11	Equipo de gobierno convocado para el seguimiento del PTS	4	
	V12	Vigilancia en salud pública para generar información sobre los eventos que afecten o puedan afectar la salud de la población	4	
	V13	Inspección vigilancia y control con el objetivo de identificar, eliminar o minimizar riesgos para la salud humana	4	

	DEPARTAMENTO DE ANTIOQUIA MUNICIPIO DE CAUCASIA MACROPROCESO SALUD	Código: M5-0-FO-04 Versión: 1.0
	SECRETARÍA DE SALUD INFORMES DE GESTIÓN	Fecha de Aprobación 03/01/2024 Página 14 de 27


Análisis evaluación y definición de acciones de intervención

3. Cumplimiento de las metas sanitarias definidas en el Plan Territorial en Salud - PTS (Eficiencia Técnica)

3.1 Metas de resultado

a. Meta de resultado			II. Eficacia técnica metas de resultado: Tendencia del indicador				III. Coherencia de lo programado con respecto a la línea de base Meta establecida por la ET	
No.	Meta	Tipo de meta	b. Valor línea de base 2019	c. Valor actual indicador 2023 (Valor logrado)	d. Avance del indicador	e. Tendencia del indicador	h. Valor programado	i. Semaforización
1	A 2023 disminuir la tasa de suicidio a 2,0 por cada 100.000 habitantes del municipio	R	3,2	2,00	1,20		2	
2	A 2023 reducir a menos de 3,0 por 100.000 habitantes la tasa de mortalidad por tuberculosis en todas sus formas	R	5,3	1,02	4,28		3	
3	A 2023 disminuir la tasa de incidencia de Dengue grave a 1,0 por cada 100.000 habitantes	R	1,2	4,15	-2,95		1	
4	Mantener en un 95% la cobertura útil de vacunación en triple viral (SRP) en niños menores de 6 años	A	95	97,90	-2,90		95	
5	Mantener en 0 la tasa de muerte por Desnutrición en niños menores de 5 años	M-M	0	0,00	0,00		0	
6	A 2023 disminuir a 2 por cada 100.000 habitantes, la tasa de intoxicación por mercurio	R	2,9	1,00	1,90		2	
7	A 2023 disminuir la tasa de muerte por infarto agudo del miocardio - IAM a 63,0 por cada 100.000 habitantes	R	70,93	38,77	32,16		63	
8	A 2023 disminuir la tasa en embarazo en adolescentes entre los 10 a 14 años a 4,6 por cada 1.000 niñas de 10 a 14 años	R	5,9	3,50	2,40		4,6	
9	A 2023 mantener en cero la tasa de mortalidad por eventos asociados a emergencias y desastres	M-M	0	0,00	0,00		0	
10	A 2023 capacitar al 80% de la población de la economía informal caracterizada en @stat en prevención de los riesgos laborales según su actividad económica	A	67	81,17	-14,17		80	
11	Reducir la mortalidad en población indígena a 1,6 por cada 1.000 indígenas	R	1,8	1,05	0,75		1,6	
12	A 2023 capacitar a 300 cuidadores de personas con discapacidad	A	50	327,00	-277,00		300	
13	Mantener la cobertura de afiliación al régimen de salud de la población víctima en el 95%	M-M	95	95,00	0,00		95	
14	A 2023 reducir la tasa de mortalidad infantil a 6,0 por cada 100.000 niños menores de 1 año	R	6,2	4,24	1,96		6	
15	A 2023 disminuir al 45,1% el volumen de consultas por Diabetes en población adulto mayor	R	64,9	43,94	20,96		45,1	
16	Mantener en 100% de cumplimiento de las Unidades Primarias Generadoras de Datos - UPGD que notifican al sistema de información para la vigilancia en salud pública	M-M	100	100,00	0,00		100	
17	Aumentar la cobertura de afiliación al 95%	A	92	105,50	-13,50		95	
18	A 2023 disminuir la tasa de mortalidad general en población no afiliada a 24,6 por cada 1.000 personas no afiliadas	R	54,9	0,00	54,90		24,6	

El valor del indicador se encuentra con corte al año 2023, tomando como fuente la información del SIVIGILA, RUAF y RIPS a nivel municipal, teniendo en cuenta que aún no se cuenta con la información oficial del observatorio de la Secretaría de Salud Departamental y otras fuentes utilizadas.

	DEPARTAMENTO DE ANTIOQUIA MUNICIPIO DE CAUCASIA MACROPROCESO SALUD	Código: M5-0-FO-04 Versión: 1.0
	SECRETARÍA DE SALUD INFORMES DE GESTIÓN	Fecha de Aprobación 03/01/2024 Página 15 de 27

3.2 Análisis evaluación y definición de acciones de intervención para las metas en estado crítico


- Dimensión vida saludable y enfermedades transmisibles (Prevención y control de las Enfermedades Transmitidas por Vectores – ETV)

Meta: A 2023 disminuir la tasa de incidencia de Dengue grave a 1,0 por cada 100.000 habitantes

Con relación a las Enfermedades Transmitidas por Vectores – ETV, para el año 2023 no se alcanza la meta programada, situación generada por la alta incidencia de Dengue que se viene presentando a nivel nacional y que el municipio de Caucasia no ha sido ajeno, teniendo en cuenta que somos una zona endémica sobre todo para las vectoriales, actualmente el municipio se encuentra en riesgo alto para Dengue, lo que continúa siendo una preocupación como evento de interés en salud pública, por la situación, características y factores de riesgo existentes en el municipio y que en cualquier momento, por tratarse de eventos de comportamiento cíclico se puede presentar la aparición de brotes epidémicos.

Para intervenir esta problemática el municipio de Caucasia, a través de los componentes del PIC y de Gestión y en articulación con el Programa de ETV del Departamento de Antioquia, durante el año 2023 se realizaron acciones de información, educación y comunicación a nivel de los diferentes grupos poblacionales, especialmente en los barrios donde se han presentado casos confirmados de dengue en la últimas semanas epidemiológicas y que a su vez se han identificado factores de riesgo asociados a la aparición de la enfermedad, como la alta presencia de llantas y recipientes en desuso, en estos sectores se han realizado visitas de caracterización de criaderos y socialización de medidas de control.

Dichas actividades están enfocadas en proporcionar información acerca del concepto de las ETV, modo de transmisión y la realización de una oportuna prevención de estas para proporcionar seguridad a la población, teniendo en cuenta que los grupos poblacionales de mayor riesgo a contraer este tipo de enfermedades son los que tienen bajo conocimiento de las causas, signos, síntomas, factores de riesgo, diagnóstico y tratamiento y que no les permite hacer detección temprana de su afectación de salud, a través de estrategias educativas que le permita a estos grupos poblacionales, de manera sencilla y clara, asimilar conceptos sobre las causas que producen estas enfermedades, con el fin de tener una oportuna prevención de estas.


	DEPARTAMENTO DE ANTIOQUIA MUNICIPIO DE CAUCASIA MACROPROCESO SALUD	Código: M5-0-FO-04 Versión: 1.0
	SECRETARÍA DE SALUD INFORMES DE GESTIÓN	Fecha de Aprobación 03/01/2024 Página 16 de 27

3.2 Relación con eficacia técnica operativa 2020 – 2023

Desde el Plan de Acción en Salud – PAS, se realiza caracterización e intervención de los factores de riesgo que predisponen la salud de la población, desarrollando acciones enmarcadas en tres líneas estratégicas: promoción de la salud, prevención de la enfermedad y gestión del riesgo en salud pública, estas acciones son dirigidas a todos los segmentos de la población, con enfoque diferencial, en el sector urbano y rural del municipio de Caucasia, esto con el fin de contribuir a mejorar la calidad de vida de la población. En el marco de lo establecido en la Resolución 518 de 2015 el Programa de Salud Pública se ejecuta bajo dos componentes: primero el Plan de Intervenciones Colectivas – PIC y segundo, el componente de Gestión de la Salud Pública – GSP, la financiación del Programa se hace con recursos del Sistema General de Participaciones – SGP Salud Pública, con una distribución porcentual en los componentes antes mencionados del 60% o 70% en el PIC y el 40% o 30% en GSP.

A partir de la evaluación a lo formulado por línea operativa se puede identificar que para el año 2023, la ejecución de actividades del Plan de Acción en Salud estuvo alrededor del 100%, acciones desarrolladas tanto a través del PIC, como desde el componente de GSP, ejecutado desde la Secretaría de Salud y Desarrollo Social

a. Meta de resultado			IV. Relación con eficacia técnica operativa												
No.	Meta	Tipo de meta	Cumplimiento según lo programado por línea operativa												
			2020			2021			2022			2023			
			PS	GR	GSP	PS	GR	GSP	PS	GR	GSP	PS	GR	GSP	
1	A 2023 disminuir la tasa de suicidio a 2,0 por cada 100.000 habitantes del municipio	R	SP	96%	SP	SP	100%	SP	SP	100%	SP	SP	100%	SP	SP
2	A 2023 reducir a menos de 3,0 por 100.000 habitantes la tasa de mortalidad por tuberculosis en todas sus formas	R	98%	SP	SP	100%	SP	SP	SP	100%	SP	SP	100%	SP	SP
3	A 2023 disminuir la tasa de incidencia de Dengue grave a 1,0 por cada 100.000 habitantes	R	80%	SP	SP	SP	100%	SP	100%	SP	SP	100%	SP	SP	SP
4	Mantener en un 95% la cobertura útil de vacunación en triple viral (SRP) en niños menores de 6 años	A	SP	95%	SP	SP	100%	SP	SP	100%	SP	SP	100%	SP	SP
5	Mantener en 0 la tasa de muerte por Desnutrición en niños menores de 5 años	M-M	SP	87%	SP	SP	100%	SP	SP	100%	SP	SP	100%	SP	SP
6	A 2023 disminuir a 2 por cada 100.000 habitantes, la tasa de intoxicación por mercurio	R	SP	86%	SP	SP	100%	SP	SP	100%	SP	SP	100%	SP	SP
7	A 2023 disminuir la tasa de muerte por infarto agudo del miocardio - IAM a 63,0 por cada 100.000 habitantes	R	94%	SP	SP	100%	SP	SP	SP	100%	SP	SP	100%	SP	SP
8	A 2023 disminuir la tasa de embarazo en adolescentes entre los 10 a 14 años a 4,6 por cada 1.000 niñas de 10 a 14 años	R	SP	99%	SP	SP	100%	SP	SP	100%	SP	SP	135%	SP	SP
9	A 2023 mantener en cero la tasa de mortalidad por eventos asociados a emergencias y desastres	M-M	100%	SP	SP	100%	SP	SP	SP	100%	SP	SP	100%	SP	SP
10	A 2023 capacitar al 80% de la población de la economía informal caracterizada en @stat en prevención de los riesgos laborales según su actividad económica	A	79%	SP	SP	98%	SP	SP	100%	SP	SP	100%	SP	SP	SP
11	Reducir la mortalidad en población indígena a 1,6 por cada 1.000 indígenas	R	100%	SP	SP	100%	SP	SP	83%	SP	SP	100%	SP	SP	SP
12	A 2023 capacitar a 300 cuidadores de personas con discapacidad	A	SP	91%	SP	100%	SP	SP	93%	SP	SP	100%	SP	SP	SP
13	Mantener la cobertura de afiliación al régimen de salud de la población víctima en el 95%	M-M	83%	SP	SP	100%	SP	SP	87%	SP	SP	100%	SP	SP	SP
14	A 2023 reducir la tasa de mortalidad infantil a 6,0 por cada 100.000 niños menores de 1 año	R	SP	100%	SP	SP	100%	SP	69%	SP	SP	100%	SP	SP	SP
15	A 2023 disminuir al 45,1% el volumen de consultas por Diabetes en población adulto mayor	R	82%	SP	SP	100%	SP	SP	85%	SP	SP	100%	SP	SP	SP
16	Mantener en 100% de cumplimiento de las Unidades Primarias Generadoras de Datos - UPGD que notifican al sistema de información para la vigilancia en salud pública	M-M	SP	SP	100%	SP	SP	100%	SP	SP	92%	SP	SP	100%	SP
17	Aumentar la cobertura de afiliación al 95%	A	SP	SP	100%	SP	100%	SP	SP	SP	101%	SP	SP	394%	SP
18	A 2023 disminuir la tasa de mortalidad general en población no afiliada a 24,6 por cada 1.000 personas no afiliadas	R	SP	SP	90%	SP	103%	SP	SP	SP	134%	SP	SP	100%	SP


	DEPARTAMENTO DE ANTIOQUIA MUNICIPIO DE CAUCASIA MACROPROCESO SALUD	Código: M5-0-FO-04 Versión: 1.0
	SECRETARÍA DE SALUD INFORMES DE GESTIÓN	Fecha de Aprobación 03/01/2024 Página 18 de 27

4. Eficacia Financiera

Eficacia financiera anual año 2023 municipio de Caucasia

Indice Eficacia Financiera : 99,97


Dimensión	Componente	Meta Sanitaria de la dimensión o meta de	Valor Programdo	Valor Ejecutado	Porcentaj
Sexualidad, derechos sexuales y reproductivos	Promoción de los derechos sexuales y reproductivos y equidad de género	A 2023 disminuir la tasa en embarazo en adolescentes entre los 10 a 14 años a 4,6 por cada 1.000 niñas de 10 a 14 años	\$68.503.942,00	\$68.503.942,00	100
Transversal gestión diferencial de poblaciones vulnerables	Salud en poblaciones étnicas	Reducir la mortalidad en población indígena a 1,6 por cada 1.000 indígenas	\$4.000.000,00	\$4.000.000,00	100
Transversal gestión diferencial de poblaciones vulnerables	Discapacidad	A 2023 capacitar a 300 cuidadores de personas con discapacidad	\$7.200.000,00	\$7.200.000,00	100
Transversal gestión diferencial de poblaciones vulnerables	Víctimas del conflicto armado interno	Mantener la cobertura de afiliación al régimen de salud de la población víctima en el 95%	\$14.400.000,00	\$14.400.000,00	100
Transversal gestión diferencial de poblaciones vulnerables	Desarrollo integral de las niñas, niños y adolescentes	A 2023 reducir la tasa de mortalidad infantil a 6,0 por cada 100.000 niños menores de 1 año	\$19.254.337,00	\$19.254.337,00	100
Transversal gestión diferencial de poblaciones vulnerables	Envejecimiento y vejez	A 2023 disminuir al 45,1% el volumen de consultas por Diabetes en población adulto mayor	\$10.000.000,00	\$10.000.000,00	100
Salud pública en emergencias y desastres	Gestión integral de riesgos en emergencias y desastres	A 2023 mantener en cero la tasa de mortalidad por eventos asociados a emergencias y desastres	\$13.700.788,00	\$13.700.788,00	100
Convivencia social y salud mental	Promoción de la salud mental y la convivencia	A 2023 disminuir la tasa de suicidio a 2,0 por cada 100.000 habitantes del municipio	\$171.259.855,00	\$171.259.855,00	100
Vida saludable y condiciones no transmisibles	Modos, condiciones y estilos de vida saludables	A 2023 disminuir la tasa de muerte por infarto agudo del miocardio - IAM a 63,0 por cada 100.000 habitantes	\$68.503.942,00	\$68.503.942,00	100
Salud ambiental	Hábitat saludable	A 2023 disminuir a 2 por cada 100.000 habitantes, la tasa de intoxicación por mercurio	\$27.401.577,00	\$27.401.577,00	100
Vida saludable y enfermedades transmisibles	Enfermedades emergentes, re-emergentes y desatendidas	A 2023 reducir a menos de 3,0 por 100.000 habitantes la tasa de mortalidad por tuberculosis en todas sus formas	\$112.811.037,00	\$112.811.037,00	100
Vida saludable y enfermedades transmisibles	Condiciones y situaciones endemo- epidémicas	A 2023 disminuir la tasa de incidencia de Dengue grave a 1,0 por cada 100.000 habitantes	\$33.500.000,00	\$33.500.000,00	100
Vida saludable y enfermedades transmisibles	Enfermedades inmunoprevenibles	Mantener en un 95% la cobertura útil de vacunación en triple viral (SRP) en niños menores de 6 años	\$45.500.000,00	\$45.500.000,00	100
Fortalecimiento de la autoridad sanitaria para la gestión en salud	Fortalecimiento de la autoridad sanitaria	Mantener en 100% de cumplimiento de las Unidades Primarias Generadoras de Datos - UPGD que notifican al sistema de información para la vigilancia en salud pública	\$418.185.805,00	\$392.185.805,00	93,78
Fortalecimiento de la autoridad sanitaria para la gestión en salud	Fortalecimiento de la autoridad sanitaria	Aumentar la cobertura de afiliación al 95%	\$77.658.029.923,00	\$77.658.029.923,00	100
Fortalecimiento de la autoridad sanitaria para la gestión en salud	Fortalecimiento de la autoridad sanitaria	A 2023 disminuir la tasa de mortalidad general en población no afiliada a 24,6 por cada 1.000 personas no afiliadas	\$70.000.000,00	\$70.000.000,00	100
Salud y ámbito laboral	Seguridad y salud en el trabajo	A 2023 capacitar al 80% de la población de la economía informal caracterizada en @stat en prevención de los riesgos laborales según su actividad económica	\$20.500.000,00	\$20.500.000,00	100
Seguridad alimentaria y nutricional	Disponibilidad y acceso a los alimentos	Mantener en 0 la tasa de muerte por Desnutrición en niños menores de 5 años	\$68.503.942,00	\$68.503.942,00	100
TOTAL			\$78.831.255.148,00	\$78.805.255.148,00	

	DEPARTAMENTO DE ANTIOQUIA MUNICIPIO DE CAUCASIA MACROPROCESO SALUD	Código: M5-0-FO-04 Versión: 1.0
	SECRETARÍA DE SALUD INFORMES DE GESTIÓN	Fecha de Aprobación 03/01/2024 Página 19 de 27

Eficacia financiera anual año 2022 municipio de Caucasia

Indice Eficacia Financiera : 100

Dimensión	Componente	Meta Sanitaria de la dimensión o meta	Valor Programdo	Valor Ejecutado	Porcentaje de
Sexualidad, derechos sexuales y reproductivos	Promoción de los derechos sexuales y reproductivos y equidad de género	A 2023 disminuir la tasa en embarazo en adolescentes entre los 10 a 14 años a 4,6 por cada 1.000 niñas de 10 a 14 años	\$64.900.250,00	\$64.900.250,00	100
Transversal gestión diferencial de poblaciones vulnerables	Salud en poblaciones étnicas	Reducir la mortalidad en población indígena a 1,6 por cada 1.000 indígenas	\$0,00	\$0,00	0
Transversal gestión diferencial de poblaciones vulnerables	Discapacidad	A 2023 capacitar a 300 cuidadores de personas con discapacidad	\$0,00	\$0,00	0
Transversal gestión diferencial de poblaciones vulnerables	Víctimas del conflicto armado interno	Mantener la cobertura de afiliación al régimen de salud de la población víctima en el 95%	\$0,00	\$0,00	0
Transversal gestión diferencial de poblaciones vulnerables	Desarrollo integral de las niñas, niños y adolescentes	A 2023 reducir la tasa de mortalidad infantil a 6,0 por cada 100.000 niños menores de 1 año	\$0,00	\$0,00	0
Transversal gestión diferencial de poblaciones vulnerables	Envejecimiento y vejez	A 2023 disminuir al 45,1% el volumen de consultas por Diabetes en población adulto mayor	\$0,00	\$0,00	0
Salud pública en emergencias y desastres	Gestión integral de riesgos en emergencias y desastres	A 2023 mantener en cero la tasa de mortalidad por eventos asociados a emergencias y desastres	\$13.690.050,00	\$13.690.050,00	100
Convivencia social y salud mental	Promoción de la salud mental y la convivencia	A 2023 disminuir la tasa de suicidio a 2,0 por cada 100.000 habitantes del municipio	\$125.592.502,00	\$125.092.502,00	99,6
Vida saludable y condiciones no transmisibles	Modos, condiciones y estilos de vida saludables	A 2023 disminuir la tasa de muerte por infarto agudo del miocardio - IAM a 63,0 por cada 100.000 habitantes	\$94.250.376,00	\$94.250.376,00	100
Salud ambiental	Hábitat saludable	A 2023 disminuir a 2 por cada 100.000 habitantes, la tasa de intoxicación por mercurio	\$24.574.080,00	\$24.574.080,00	100
Vida saludable y enfermedades transmisibles	Enfermedades emergentes, re-emergentes y desatendidas	A 2023 reducir a menos de 3,0 por 100.000 habitantes la tasa de mortalidad por tuberculosis en todas sus formas	\$97.160.826,00	\$97.160.826,00	100
Vida saludable y enfermedades transmisibles	Condiciones y situaciones endemo- epidémicas	A 2023 disminuir la tasa de incidencia de Dengue grave a 1,0 por cada 100.000 habitantes	\$57.825.000,00	\$57.825.000,00	100
Vida saludable y enfermedades transmisibles	Enfermedades inmunoprevenibles	Mantener en un 95% la cobertura útil de vacunación en triple viral (SRP) en niños menores de 6 años	\$44.100.000,00	\$44.100.000,00	100
Fortalecimiento de la autoridad sanitaria para la gestión en salud	Fortalecimiento de la autoridad sanitaria	Mantener en 100% de cumplimiento de las Unidades Primarias Generadoras de Datos - UPGD que notifican al sistema de información para la vigilancia en salud pública	\$394.858.907,00	\$394.858.907,00	100
Fortalecimiento de la autoridad sanitaria para la gestión en salud	Fortalecimiento de la autoridad sanitaria	Aumentar la cobertura de afiliación al 95%	\$70.200.133.589,00	\$70.200.133.589,00	100
Fortalecimiento de la autoridad sanitaria para la gestión en salud	Fortalecimiento de la autoridad sanitaria	A 2023 disminuir la tasa de mortalidad general en población no afiliada a 24,6 por cada 1.000 personas no afiliadas	\$148.000.000,00	\$148.000.000,00	100
Salud y ámbito laboral	Seguridad y salud en el trabajo	A 2023 capacitar al 80% de la población de la economía informal caracterizada en @stat en prevención de los riesgos laborales según su actividad económica	\$18.710.076,00	\$18.710.076,00	100
Seguridad alimentaria y nutricional	Disponibilidad y acceso a los alimentos	Mantener en 0 la tasa de muerte por Desnutrición en niños menores de 5 años	\$51.485.200,00	\$51.485.000,00	100
TOTAL			\$71.335.280.856,00	\$71.334.780.656,00	

	DEPARTAMENTO DE ANTIOQUIA MUNICIPIO DE CAUCASIA MACROPROCESO SALUD	Código: M5-0-FO-04 Versión: 1.0
	SECRETARÍA DE SALUD INFORMES DE GESTIÓN	Fecha de Aprobación 03/01/2024 Página 20 de 27

Eficacia financiera anual año 2021 municipio de Caucasia

Índice Eficacia Financiera : 99,97

Dimensión	Componente	Meta Sanitaria de la dimensión o meta de resultado	Valor Programado	Valor Ejecutado	Porcentaje de
Sexualidad, derechos sexuales y reproductivos	Promoción de los derechos sexuales y reproductivos y equidad de género	Lograr que el 80% de la población de la zona urbana y rural tengan conocimientos sobre derechos sexuales y reproductivos	\$77.700.250,00	\$77.700.250,00	100
Transversal gestión diferencial de poblaciones vulnerables	Salud en poblaciones étnicas	Atender con enfoque diferencial el 100% de la población de grupos étnicos que soliciten servicios de salud en las diferentes IPS	\$2.750.000,00	\$2.750.000,00	100
Transversal gestión diferencial de poblaciones vulnerables	Discapacidad	Desarrollar acciones de la Política Pública Municipal de Discapacidad en el 90% de la población incluida en el RLCPD	\$4.400.000,00	\$4.400.000,00	100
Transversal gestión diferencial de poblaciones vulnerables	Víctimas del conflicto armado interno	Garantizar la atención de los servicios de salud al 100% de la población víctima que solicita servicios	\$8.450.000,00	\$8.450.000,00	100
Transversal gestión diferencial de poblaciones vulnerables	Desarrollo integral de las niñas, niños y adolescentes	Promocionar en el 90% de la población a nivel de todo el territorio del municipio los derechos y deberes de la población de infancia y adolescencia.	\$32.720.200,00	\$32.720.200,00	100
Transversal gestión diferencial de poblaciones vulnerables	Envejecimiento y vejez	Implementación y desarrollo de la Política Pública del Adulto Mayor, haciendo énfasis en la salud, seguridad y participación, en el 90% de la población adulto mayor	\$13.840.000,00	\$13.840.000,00	100
Salud pública en emergencias y desastres	Gestión integral de riesgos en emergencias y desastres	Lograr la articulación los Planes de Emergencia Institucionales de las 4 IPS del municipio con el Plan Municipal de Gestión del Riesgo.	\$15.540.050,00	\$15.540.050,00	100
Convivencia social y salud mental	Promoción de la salud mental y la convivencia	Desarrollar acciones de promoción, prevención y vigilancia de los factores de riesgo que predisponen los eventos de interés en salud pública relacionados con la salud mental, en el 90% de la zona urbana y rural del municipio	\$192.950.626,00	\$192.950.626,00	100
Vida saludable y condiciones no transmisibles	Modos, condiciones y estilos de vida saludables	A 2023 el municipio de Caucasia incrementa en un 80% de la población, prácticas de autocuidado para prevención y manejo de las ECNT, la salud bucal, visual y auditiva, desde la primera infancia, en entornos y programas sociales.	\$77.700.250,00	\$77.700.250,00	100
Salud ambiental	Hábitat saludable	Acciones de promoción y prevención en el 95% de la población dedicada a la actividad minera en el Municipio	\$31.080.100,00	\$31.080.000,00	100
Vida saludable y enfermedades transmisibles	Enfermedades emergentes, re-emergentes y desatendidas	Socializar los factores de riesgo, signos de alarma, síntomas y signos de las enfermedades emergentes, re emergentes y desatendidas en el 90% de la población de la zona urbana y rural del municipio de Caucasia	\$30.100.000,00	\$30.100.000,00	100
Vida saludable y enfermedades transmisibles	Condiciones y situaciones endemo- epidémicas	Promover la identificación de factores de riesgo en el 100% de la población de las zonas endémicas para ETV y zoonosis	\$50.575.751,00	\$50.575.751,00	100
Vida saludable y enfermedades transmisibles	Enfermedades inmunoprevenibles	Promover la estrategia de vacunación sin barreras en el 100% de la población susceptible	\$152.425.000,00	\$152.425.000,00	100
Fortalecimiento de la autoridad sanitaria para la gestión en salud	Fortalecimiento de la autoridad sanitaria	Lograr que el 100% de las personas diagnosticados con eventos de interés en salud pública en las IPS sean notificados al SIVIGILA	\$518.001.672,00	\$421.126.672,00	81,3
Fortalecimiento de la autoridad sanitaria para la gestión en salud	Fortalecimiento de la autoridad sanitaria	Aumentar la cobertura de afiliación AL 95%	\$69.063.774.460,00	\$17.265.944,00	0,03
Fortalecimiento de la autoridad sanitaria para la gestión en salud	Fortalecimiento de la autoridad sanitaria	Garantizar la atención en salud al 100% de la población no afiliada que solicite servicios	\$50.000.000,00	\$50.000.000,00	100
Salud y ámbito laboral	Seguridad y salud en el trabajo	5.000 personas atendidas en acciones de salud laboral	\$23.310.075,00	\$23.310.075,00	100
Seguridad alimentaria y nutricional	Disponibilidad y acceso a los alimentos	Desarrollar acciones de la Política Pública de Seguridad Alimentaria y Nutricional en el 95% de la población.	\$62.160.200,00	\$62.160.000,00	100
TOTAL			\$70.407.478.634,00	\$1.264.094.818,00	

Eficacia financiera anual año 2020 municipio de Caucasia



DEPARTAMENTO DE ANTIOQUIA
MUNICIPIO DE CAUCASIA
MACROPROCESO SALUD

Código: M5-0-FO-04

Versión: 1.0


SECRETARÍA DE SALUD
INFORMES DE GESTIÓN

Fecha de Aprobación
03/01/2024

Página 21 de 27

Indice Eficacia Financiera : 100

Dimensión	Componente	Meta Sanitaria de la dimensión o meta de	Valor Programado	Valor Ejecutado	Porcentaje de
Sexualidad, derechos sexuales y reproductivos	Promoción de los derechos sexuales y reproductivos y equidad de género	A 2023 disminuir la tasa en embarazo en adolescentes entre los 10 a 14 años a 4,6 por cada 1.000 niñas de 10 a 14 años	\$79.760.557,00	\$69.760.557,00	87,46
Transversal gestión diferencial de poblaciones vulnerables	Salud en poblaciones étnicas	Reducir la mortalidad en población indígena a 1,6 por cada 1.000 indígenas	\$17.946.125,00	\$17.946.125,00	100
Transversal gestión diferencial de poblaciones vulnerables	Discapacidad	A 2023 capacitar a 300 cuidadores de personas con discapacidad	\$40.000.000,00	\$31.020.000,00	77,55
Transversal gestión diferencial de poblaciones vulnerables	Víctimas del conflicto armado interno	Mantener la cobertura de afiliación al régimen de salud de la población víctima en el 95%	\$17.946.125,00	\$16.046.125,00	89,41
Transversal gestión diferencial de poblaciones vulnerables	Desarrollo integral de las niñas, niños y adolescentes	A 2023 reducir la tasa de mortalidad infantil a 6,0 por cada 100.000 niños menores de 1 año	\$17.946.125,00	\$17.946.125,00	100
Transversal gestión diferencial de poblaciones vulnerables	Envejecimiento y vejez	A 2023 disminuir al 45,1% el volumen de consultas por Diabetes en población adulto mayor	\$17.946.125,00	\$11.946.125,00	66,57
Salud pública en emergencias y desastres	Gestión integral de riesgos en emergencias y desastres	A 2023 mantener en cero la tasa de mortalidad por eventos asociados a emergencias y desastres	\$7.976.056,00	\$7.976.056,00	100
Convivencia social y salud mental	Promoción de la salud mental y la convivencia	A 2023 disminuir la tasa de suicidio a 2,0 por cada 100.000 habitantes del municipio	\$183.449.280,00	\$152.169.280,00	82,95
Vida saludable y condiciones no transmisibles	Modos, condiciones y estilos de vida saludables	A 2023 disminuir la tasa de muerte por infarto agudo del miocardio - IAM a 63,0 por cada 100.000 habitantes	\$87.736.613,00	\$74.536.613,00	84,95
Salud ambiental	Hábitat saludable	A 2023 disminuir a 2 por cada 100.000 habitantes, la tasa de intoxicación por mercurio	\$55.832.390,00	\$52.232.390,00	93,55
Vida saludable y enfermedades transmisibles	Enfermedades emergentes, re-emergentes y desatendidas	A 2023 reducir a menos de 3,0 por 100.000 habitantes la tasa de mortalidad por tuberculosis en todas sus formas	\$6.564.008,00	\$5.537.004,00	84,35
Vida saludable y enfermedades transmisibles	Condiciones y situaciones endemo- epidémicas	A 2023 disminuir la tasa de incidencia de Dengue grave a 1,0 por cada 100.000 habitantes	\$59.434.741,00	\$53.814.741,00	90,54
Vida saludable y enfermedades transmisibles	Enfermedades inmunoprevenibles	Mantener en un 95% la cobertura útil de vacunación en triple viral (SRP) en niños menores de 6 años	\$117.450.531,00	\$107.210.531,00	91,28
Fortalecimiento de la autoridad sanitaria para la gestión en salud	Fortalecimiento de la autoridad sanitaria	Mantener en 100% de cumplimiento de las Unidades Primarias Generadoras de Datos - UPGD que notifican al sistema de información para la vigilancia en salud pública	\$531.737.044,00	\$531.721.351,00	100
Fortalecimiento de la autoridad sanitaria para la gestión en salud	Fortalecimiento de la autoridad sanitaria	Aumentar la cobertura de afiliación al 95%	\$61.205.475.522,00	\$61.205.475.521,00	100
Fortalecimiento de la autoridad sanitaria para la gestión en salud	Fortalecimiento de la autoridad sanitaria	A 2023 disminuir la tasa de mortalidad general en población no afiliada a 24,6 por cada 1.000 personas no afiliadas	\$150.000.000,00	\$150.000.000,00	100
Salud y ámbito laboral	Seguridad y salud en el trabajo	A 2023 capacitar al 80% de la población de la economía informal caracterizada en @stat en prevención de los riesgos laborales según su actividad económica	\$47.856.334,00	\$44.856.334,00	93,73
Seguridad alimentaria y nutricional	Disponibilidad y acceso a los alimentos	Mantener en 0 la tasa de muerte por Desnutrición en niños menores de 5 años	\$79.760.557,00	\$69.406.557,00	87,02
TOTAL			\$62.724.818.133,00	\$62.619.601.435,00	

	DEPARTAMENTO DE ANTIOQUIA MUNICIPIO DE CAUCASIA MACROPROCESO SALUD	Código: M5-0-FO-04 Versión: 1.0
	SECRETARÍA DE SALUD INFORMES DE GESTIÓN	Fecha de Aprobación 03/01/2024 Página 22 de 27

Análisis, evaluación y definición de acciones de intervención

De acuerdo a la asignación de los recursos para financiar el PTS 2020 – 2023, el 99,17% de recursos se concentra en la Dimensión fortalecimiento de la autoridad sanitaria, teniendo en cuenta que en esta se proyectan los recursos de todas las fuentes para el financiamiento del régimen subsidiado y a los procesos de vigilancia en salud pública, correspondientes a la línea operativa de la Gestión en salud pública; la línea operativa de Gestión del riesgo en salud se le asignaron el 0,43% de los recursos y en la línea operativa de Promoción de la salud representa un 0,40% del total de los recursos.

La ejecución de estos recursos fue del 100% en las dimensiones que se le asignaron recursos, teniendo en cuenta que para la Dimensión transversal de poblaciones vulnerables para el año 2022 se formularon acciones, pero no se le asignaron recursos porque las intervenciones en estos grupos poblacionales se realizaron a través de los Programas sociales de la Administración Municipal y que están adscritos a la Secretaría de Salud y Desarrollo Social.

5. Eficiencia

Para el año 2023 aunque se ejecutaron todas las actividades formuladas en el Plan de Acción en Salud, estas en su mayoría fueron realizadas a partir del segundo trimestre, esto porque se presentaron demoras en el proceso contractual para la celebración del Convenio Interadministrativo con la ESE Hospital César Uribe Piedrahita y la ejecución del PIC inició el mes de mayo. En cuanto a la ejecución por línea operativa tenemos que en la de gestión en salud pública la ejecución fue del 113%, gestión del riesgo en salud fue del 100%. Mientras que en la línea operativa de promoción de la salud fue en promedio del 93,5%.

MINISTERIO DE SALUD Y PROTECCIÓN SOCIAL				<div style="display: flex; justify-content: space-between;"> >= 80 % <= 100 % >= 60 % < 80 % >= 0 % < 60 % > 100 % </div> <div style="display: flex; justify-content: space-between;"> Sin ejecutar / Sin programar </div>					
EFICIENCIA OPERATIVA ANUAL Y TRIMESTRAL DE RESULTADOS DE LOS PTS				Período 01/01/2020 - 31/12/2023					
Año 2023				Porcentaje de Cumplimiento Anual %					
Dimensión	Componente	Resultado	Meta de Resultado	Valor Cuatrienio	Cump. Trim 1 %	Cump. Trim 2 %	Cump. Trim 3 %	Cump. Trim 4 %	Porcentaje de Cumplimiento Anual %
Sexualidad, derechos sexuales y reproductivos	Promoción de los derechos sexuales y reproductivos y equidad de género	Garantizar el ejercicio de los derechos relacionados con la sexualidad y la reproducción, libre de violencias, en un marco de igualdad, libertad, autonomía y no discriminación por motivos de sexo, edad, etnia, orientación sexual o identidad de género, discapacidad, religión o ser víctima del conflicto	A 2023 disminuir la tasa en embarazo en adolescentes entre los 10 a 14 años a 4,6 por cada 1.000 niñas de 10 a 14 años	4,6	0	70,93	222,6	239,27	135
Transversal gestión diferencial de poblaciones vulnerables	Salud en poblaciones étnicas	Asegurar las acciones diferenciales en salud pública para los grupos étnicos tendiente a garantizar el goce efectivo del derecho a la salud, mejorar las condiciones de vida y salud y lograr cero tolerancia con la morbilidad, mortalidad y discapacidad evitables, mediante la formulación del capítulo	Reducir la mortalidad en población indígena a 1,6 por cada 1.000 indígenas	1,6	0	100	200	100	100
Salud pública en emergencias y desastres	Gestión integral de riesgos en emergencias y desastres	Plan Municipal de Gestión del Riesgo de Emergencias y Desastres Municipal articulado con los planes de emergencias institucionales.	A 2023 mantener en cero la tasa de mortalidad por eventos asociados a emergencias y desastres	0	0	106,25	133,33	100	100
Transversal gestión diferencial de poblaciones vulnerables	Discapacidad	Prevenir la discapacidad en la población general del país y contribuir a que las personas con discapacidad disfruten del derecho al más alto nivel posible de salud, sin discriminación, mediante el establecimiento de políticas públicas y estrategias en materia de información, promoción de la salud, prevención,	A 2023 capacitar a 300 cuidadores de personas con discapacidad	300	0	100	283,33	16,67	100
Transversal gestión diferencial de poblaciones vulnerables	Víctimas del conflicto armado interno	Garantizar la inclusión de la población víctima en los diferentes programas y proyectos de salud que se realicen en el municipio.	Mantener la cobertura de afiliación al régimen de salud de la población víctima en el 95%	95	0	62,55	299,63	37,45	100
Convivencia social y salud mental	Promoción de la salud mental y la convivencia	Programas de promoción, prevención y vigilancia de la salud mental en los distintos grupos poblacionales del territorio	A 2023 disminuir la tasa de suicidio a 2,0 por cada 100.000 habitantes del municipio	2	0	31,6	296,43	105,07	100
Vida saludable y condiciones no transmisibles	Modos, condiciones y estilos de vida saludables	Promoción de estilos de vida saludables en todos los grupos poblacionales de la zona urbana y rural	A 2023 disminuir la tasa de muerte por infarto agudo del miocardio - IAM a 63,0 por cada 100.000 habitantes	63	0	71,2	222,5	100	100
Salud ambiental	Hábitat saludable	Sistema de vigilancia a la calidad del aire, control del ruido y las radiaciones electromagnéticas	A 2023 disminuir a 2 por cada 100.000 habitantes, la tasa de intoxicación por mercurio	2	0	84,8	220,59	100	100
Transversal gestión diferencial de poblaciones vulnerables	Desarrollo integral de las niñas, niños y adolescentes	Formulación e implementación de la Política Pública Municipal de Infancia y Adolescencia	A 2023 reducir la tasa de mortalidad infantil a 6,0 por cada 100.000 niños menores de 1 año	6	0	100	200	100	100
Vida saludable y enfermedades transmisibles	Enfermedades emergentes, re-emergentes y desatendidas	Vigilar el comportamiento de las enfermedades emergentes, reemergentes y desatendidas, con el fin de minimizar los impactos negativos en las comunidades.	A 2023 reducir a menos de 3,0 por 100.000 habitantes la tasa de mortalidad por tuberculosis en todas sus formas	3	0	53,06	268,72	105,67	100
Fortalecimiento de la autoridad sanitaria para la gestión en salud	Fortalecimiento de la autoridad sanitaria	Desarrollar procesos que permitan identificar, caracterizar e intervenir los distintos factores de riesgo que generan eventos de interés en salud pública y que en un momento dado influyen en el desequilibrio de la salud municipal.	Mantener en 100% de cumplimiento de las Unidades Primarias Generadoras de Datos - UPGD que notifican al sistema de información para la vigilancia en	100	85,9	0	0	100	100
Transversal gestión diferencial de poblaciones vulnerables	Envejecimiento y vejez	Operativizar la Política Pública Municipal de Adulto Mayor	A 2023 disminuir al 45,1% el volumen de consultas por Diabetes en población adulto mayor	45,1	0	166,67	133,33	100	100
Vida saludable y enfermedades transmisibles	Condiciones y situaciones endemo-epidémicas	Fortalecer la vigilancia y el control de los factores de riesgo que predisponen la aparición de la Enfermedades vectoriales y zoonóticas.	A 2023 disminuir la tasa de incidencia de Dengue grave a 1,0 por cada 100.000 habitantes	1	0	142,86	185	76,19	100
Vida saludable y enfermedades transmisibles	Enfermedades inmunoprevenibles	Programa Ampliado de Inmunizaciones - PAI	Mantener en un 95% la cobertura útil de vacunación en triple viral (SRP) en niños menores de 6 años	95	0	111,11	185,71	100	100
Fortalecimiento de la autoridad sanitaria para la gestión en salud	Fortalecimiento de la autoridad sanitaria	Garantizar de manera efectiva el acceso a los planes de beneficios en salud (individuales y colectivos) para toda la población	Aumentar la cobertura de afiliación al 95%	95	2048,2	0	0	104,23	394
Fortalecimiento de la autoridad sanitaria para la gestión en salud	Fortalecimiento de la autoridad sanitaria	Garantizar de manera efectiva el acceso a los planes de beneficios en salud (individuales y colectivos) para toda la población.	A 2023 disminuir la tasa de mortalidad general en población no afiliada a 24,6 por cada 1.000 personas no afiliadas	24,6	0	0	100	0	100
Salud y ámbito laboral	Seguridad y salud en el trabajo	Grupos Organizados de Trabajadores Informales - GOTIS	A 2023 capacitar al 80% de la población de la economía informal caracterizada en @stat en prevención de los riesgos laborales según su actividad económica	80	0	89,47	211,11	100	100
Seguridad alimentaria y nutricional	Disponibilidad y acceso a los alimentos	Política Pública Municipal de Seguridad Alimentaria y Nutricional	Mantener en 0 la tasa de muerte por Desnutrición en niños menores de 5 años	0	0	38,35	261,09	100	100




DEPARTAMENTO DE ANTIOQUIA
MUNICIPIO DE CAUCASIA
MACROPROCESO SALUD

SECRETARÍA DE SALUD
INFORMES DE GESTIÓN

Código: M5-0-FO-04
Versión: 1.0

Fecha de Aprobación
03/01/2024

Página 24 de 27

 MINISTERIO DE SALUD Y PROTECCIÓN SOCIAL					<div style="display: flex; justify-content: space-between;"> <div style="width: 15%; background-color: #90EE90; padding: 2px;">>= 80% <= 100%</div> <div style="width: 15%; background-color: #FFD700; padding: 2px;">>= 60% < 80%</div> <div style="width: 15%; background-color: #FF69B4; padding: 2px;">>= 0% < 60%</div> <div style="width: 15%; background-color: #FF0000; padding: 2px;">> 100%</div> <div style="width: 15%; background-color: #800080; padding: 2px;">Sin ejecutar / Sin programar</div> </div>					
EFICIENCIA OPERATIVA ANUAL Y TRIMESTRAL DE RESULTADOS DE LOS PTS Período 01/01/2020 - 31/12/2023 Año 2022					Valor Cuatrienio	Cump. Trim 1 %	Cump. Trim 2 %	Cump. Trim 3 %	Cump. Trim 4 %	Porcentaje de
Sexualidad, derechos sexuales y reproductivos	Promoción de los derechos sexuales y reproductivos y equidad de género	Garantizar el ejercicio de los derechos relacionados con la sexualidad y la reproducción, libre de violencias, en un marco de igualdad, libertad, autonomía y no discriminación por motivos de sexo, edad, etnia, orientación sexual o identidad de género, discapacidad, religión o ser víctima del conflicto armado.	A 2023 disminuir la tasa en embarazo en adolescentes entre los 10 a 14 años a 4,6 por cada 1.000 niñas de 10 a 14 años	4,6	0	76,91	122,31	100	100	
Transversal gestión diferencial de poblaciones vulnerables	Salud en poblaciones étnicas	Asegurar las acciones diferenciales en salud pública para los grupos étnicos tendiente a garantizar el goce efectivo del derecho a la salud, mejorar las condiciones de vida y salud y lograr cero tolerancia con la morbilidad, mortalidad y discapacidad evitables, mediante la formulación del capítulo étnico que será un anexo integral del Plan Decenal de Salud Pública 2012-2021.	Reducir la mortalidad en población indígena a 1,6 por cada 1.000 indígenas	1,6	0	0	0	0	0	
Salud pública en emergencias y desastres	Gestión integral de riesgos en emergencias y desastres	Plan Municipal de Gestión del Riesgo de Emergencias y Desastres Municipal articulado con los planes de emergencias institucionales.	A 2023 mantener en cero la tasa de mortalidad por eventos asociados a emergencias y desastres	0	0	95,24	106,25	100	100	
Transversal gestión diferencial de poblaciones vulnerables	Discapacidad	Prevenir la discapacidad en la población general del país y contribuir a que las personas con discapacidad disfruten del derecho al más alto nivel posible de salud, sin discriminación, mediante el establecimiento de políticas públicas y estrategias en materia de información, promoción de la salud, prevención, detección temprana, atención médica, habilitación y rehabilitación, desarrolladas en corresponsabilidad por el sector salud, la sociedad y otros sectores, con la finalidad de mejorar el estado de salud para su bienestar y desarrollo integral y sostenible.	A 2023 capacitar a 300 cuidadores de personas con discapacidad	300	0	0	0	0	0	
Transversal gestión diferencial de poblaciones vulnerables	Víctimas del conflicto armado interno	Garantizar la inclusión de la población víctima en los diferentes programas y proyectos de salud que se realicen en el municipio.	Mantener la cobertura de afiliación al régimen de salud de la población víctima en el 95%	95	0	0	0	0	0	
Convivencia social y salud mental	Promoción de la salud mental y la convivencia	Programas de promoción, prevención y vigilancia de la salud mental en los distintos grupos poblacionales del territorio	A 2023 disminuir la tasa de suicidio a 2,0 por cada 100.000 habitantes del municipio	2	0	50,06	154,8	100,86	100	
Vida saludable y condiciones no transmisibles	Modos, condiciones y estilos de vida saludables	Promoción de estilos de vida saludables en todos los grupos poblacionales de la zona urbana y rural	A 2023 disminuir la tasa de muerte por infarto agudo del miocardio - IAM a 63,0 por cada 100.000 habitantes	63	0	86,86	114,11	100	100	
Salud ambiental	Hábitat saludable	Sistema de vigilancia a la calidad del aire, control del ruido y las radiaciones electromagnéticas	A 2023 disminuir a 2 por cada 100.000 habitantes, la tasa de intoxicación por mercurio	2	0	72,8	129,17	100	100	
Transversal gestión diferencial de poblaciones vulnerables	Desarrollo integral de las niñas, niños y adolescentes	Formulación e implementación de la Política Pública Municipal de Infancia y Adolescencia	A 2023 reducir la tasa de mortalidad infantil a 6,0 por cada 100.000 niños menores de 1 año	6	0	0	0	0	0	
Vida saludable y enfermedades transmisibles	Enfermedades emergentes, re-emergentes y desatendidas	Vigilar el comportamiento de las enfermedades emergentes, re-emergentes y desatendidas, con el fin de minimizar los impactos negativos en las comunidades.	A 2023 reducir a menos de 3,0 por 100.000 habitantes la tasa de mortalidad por tuberculosis en todas sus formas	3	0	11,28	189,2	106,04	100	
Fortalecimiento de la autoridad sanitaria para la gestión en salud	Fortalecimiento de la autoridad sanitaria	Desarrollar procesos que permitan identificar, caracterizar e intervenir los distintos factores de riesgo que generan eventos de interés en salud pública y que en un momento dado influyen en el desequilibrio de la salud municipal.	Mantener en 100% de cumplimiento de las Unidades Primarias Generadoras de Datos - UPGD que notifican al sistema de información para la vigilancia en salud pública	100	100	100	0	47,06	93	
Transversal gestión diferencial de poblaciones vulnerables	Envejecimiento y vejez	Operativizar la Política Pública Municipal de Adulto Mayor	A 2023 disminuir al 45,1% el volumen de consultas por Diabetes en población adulto mayor	45,1	0	0	0	0	0	
Vida saludable y enfermedades transmisibles	Condiciones y situaciones endemo-epidémicas	Fortalecer la vigilancia y el control de los factores de riesgo que predisponen la aparición de la Enfermedades vectoriales y zoonóticas.	A 2023 disminuir la tasa de incidencia de Dengue grave a 1,0 por cada 100.000 habitantes	1	0	2,06	159,98	191,51	100	
Vida saludable y enfermedades transmisibles	Enfermedades inmunoprevenibles	Programa Ampliado de Inmunizaciones - PAI	Mantener en un 95% la cobertura útil de vacunación en triple viral (SRP) en niños menores de 6 años	95	0	50,1	150,1	100	100	
Fortalecimiento de la autoridad sanitaria para la gestión en salud	Fortalecimiento de la autoridad sanitaria	Garantizar de manera efectiva el acceso a los planes de beneficios en salud (individuales y colectivos) para toda la población	Aumentar la cobertura de afiliación al 95%	95	100	0	0	101,05	101	
Fortalecimiento de la autoridad sanitaria para la gestión en salud	Fortalecimiento de la autoridad sanitaria	Garantizar de manera efectiva el acceso a los planes de beneficios en salud (individuales y colectivos) para toda la población.	A 2023 disminuir la tasa de mortalidad general en población no afiliada a 24,6 por cada 1.000 personas no afiliadas	24,6	100	0	0	0	134	
Salud y ámbito laboral	Seguridad y salud en el trabajo	Grupos Organizados de Trabajadores Informales - GOTIS	A 2023 capacitar al 80% de la población de la economía informal caracterizada en @stat en prevención de los riesgos laborales según su actividad económica	80	0	100	100	100	100	
Seguridad alimentaria y nutricional	Disponibilidad y acceso a los alimentos	Política Pública Municipal de Seguridad Alimentaria y Nutricional	Mantener en 0 la tasa de muerte por Desnutrición en niños menores de 5 años	0	0	72,41	129,24	100	100	



Alcaldía de
Caucasia

f @ X d

Nit.890.906.445-2

Email: salud@caucasia-antioquia.gov.co

Tel: (6048149140 Ext. 129

Dirección: Calle 21 Avenida pajonal - Código Postal 052410

Este documento es fiel copia del original, su impresión se considera copia no controlada.



DEPARTAMENTO DE ANTIOQUIA
MUNICIPIO DE CAUCASIA
MACROPROCESO SALUD

Código: M5-0-FO-04

Versión: 1.0

SECRETARÍA DE SALUD
INFORMES DE GESTIÓN

Fecha de Aprobación
03/01/2024

Página 25 de 27



MINISTERIO DE SALUD
Y PROTECCIÓN SOCIAL

>= 80 % <= 100 %
>= 60 % < 80 %
>= 0 % < 60 %
> 100 %
Sin ejecutar / Sin programar

EFICIENCIA OPERATIVA ANUAL Y TRIMESTRAL DE RESULTADOS DE LOS PTS
Período 01/01/2020 - 31/12/2023

Año 2021

Dimensión	Componente	Resultado	Meta de Resultado	Valor Cuatrienio	Cump.	Cump.	Cump.	Cump.	Porcentaj
Sexualidad, derechos sexuales y reproductivos	Promoción de los derechos sexuales y reproductivos y equidad de género	Garantizar el ejercicio de los derechos relacionados con la sexualidad y la reproducción, libre de violencias, en un marco de igualdad, libertad, autonomía y no discriminación por motivos de sexo, edad, etnia, orientación sexual o identidad de género, discapacidad, religión o ser víctima del conflicto armado.	A 2023 disminuir la tasa en embarazo en adolescentes entre los 10 a 14 años a 4,6 por cada 1.000 niñas de 10 a 14 años	4,6	40,5	106,36	160,68	88,68	100
Transversal gestión diferencial de poblaciones vulnerables	Salud en poblaciones étnicas	Asegurar las acciones diferenciales en salud pública para los grupos étnicos tendiente a garantizar el goce efectivo del derecho a la salud, mejorar las condiciones de vida y salud y lograr cero tolerancia con la morbilidad, mortalidad y discapacidad evitables, mediante la formulación del capítulo étnico que será un anexo integral del Plan Decenal de Salud Pública 2012-2021.	Reducir la mortalidad en población indígena a 1,6 por cada 1.000 indígenas	1,6	50,38	67	200	100	100
Salud pública en emergencias y desastres	Gestión integral de riesgos en emergencias y desastres	Plan Municipal de Gestión del Riesgo de Emergencias y Desastres Municipal articulado con los planes de emergencias institucionales.	A 2023 mantener en cero la tasa de mortalidad por eventos asociados a emergencias y desastres	0	100	69,44	156,41	100	100
Transversal gestión diferencial de poblaciones vulnerables	Discapacidad	Prevenir la discapacidad en la población general del país y contribuir a que las personas con discapacidad disfruten del derecho al más alto nivel posible de salud, sin discriminación, mediante el establecimiento de políticas públicas y estrategias en materia de información, promoción de la salud, prevención, detección temprana, atención médica, habilitación y rehabilitación, desarrolladas en corresponsabilidad por el sector salud, la sociedad y otros sectores, con la finalidad de mejorar el estado de salud para su bienestar y desarrollo integral y sostenible.	A 2023 capacitar a 300 cuidadores de personas con discapacidad	300	100	100	100	100	100
Transversal gestión diferencial de poblaciones vulnerables	Víctimas del conflicto armado interno	Garantizar la inclusión de la población víctima en los diferentes programas y proyectos de salud que se realicen en el municipio.	Mantener la cobertura de afiliación al régimen de salud de la población víctima en el 95%	95	100	85,71	112,5	100	100
Convivencia social y salud mental	Promoción de la salud mental y la convivencia	Programas de promoción, prevención y vigilancia de la salud mental en los distintos grupos poblacionales del territorio	A 2023 disminuir la tasa de suicidio a 2,0 por cada 100.000 habitantes del municipio	2	26,75	90,94	84,9	227,27	100
Vida saludable y condiciones no transmisibles	Modos, condiciones y estilos de vida saludables	Promoción de estilos de vida saludables en todos los grupos poblacionales de la zona urbana y rural	A 2023 disminuir la tasa de muerte por infarto agudo del miocardio - IAM a 63,0 por cada 100.000 habitantes	63	79,07	37,78	162,3	102,5	100
Salud ambiental	Hábitat saludable	Sistema de vigilancia a la calidad del aire, control del ruido y las radiaciones electromagnéticas	A 2023 disminuir a 2 por cada 100.000 habitantes, la tasa de intoxicación por mercurio	2	42,93	57,04	124,47	214,47	100
Transversal gestión diferencial de poblaciones vulnerables	Desarrollo integral de las niñas, niños y adolescentes	Formulación e implementación de la Política Pública Municipal de Infancia y Adolescencia	A 2023 reducir la tasa de mortalidad infantil a 6,0 por cada 100.000 niños menores de 1 año	6	41,15	79,85	198,85	80,38	100
Vida saludable y enfermedades transmisibles	Enfermedades emergentes, re-emergentes y desatendidas	Vigilar el comportamiento de las enfermedades emergentes, re-emergentes y desatendidas, con el fin de minimizar los impactos negativos en las comunidades.	A 2023 reducir a menos de 3,0 por 100.000 habitantes la tasa de mortalidad por tuberculosis en todas sus formas	3	72,22	100	127,78	100	100
Fortalecimiento de la autoridad sanitaria para la gestión en salud	Fortalecimiento de la autoridad sanitaria	Desarrollar procesos que permitan identificar, caracterizar e intervenir los distintos factores de riesgo que generan eventos de interés en salud pública y que en un momento dado influyen en el desequilibrio de la salud municipal.	Mantener en 100% de cumplimiento de las Unidades Primarias Generadoras de Datos - UPGD que notifican al sistema de información para la vigilancia en salud pública	100	85,9	0	0	200	100
Transversal gestión diferencial de poblaciones vulnerables	Envejecimiento y vejez	Operativizar la Política Pública Municipal de Adulto Mayor	A 2023 disminuir al 45,1% el volumen de consultas por Diabetes en población adulto mayor	45,1	100	100	100	100	100
Vida saludable y enfermedades transmisibles	Condiciones y situaciones endemo-epidémicas	Fortalecer la vigilancia y el control de los factores de riesgo que predisponen la aparición de la Enfermedades vectoriales y zoonóticas.	A 2023 disminuir la tasa de incidencia de Dengue grave a 1,0 por cada 100.000 habitantes	1	37,59	99,01	128,69	100	100
Vida saludable y enfermedades transmisibles	Enfermedades inmunoprevenibles	Programa Ampliado de Inmunizaciones - PAI	Mantener en un 95% la cobertura útil de vacunación en triple viral (SRP) en niños menores de 6 años	95	92,17	88,67	118,07	102,4	100
Fortalecimiento de la autoridad sanitaria para la gestión en salud	Fortalecimiento de la autoridad sanitaria	Garantizar de manera efectiva el acceso a los planes de beneficios en salud (individuales y colectivos) para toda la población	Aumentar la cobertura de afiliación al 95%	95	396,94	100	100	22,15	100
Fortalecimiento de la autoridad sanitaria para la gestión en salud	Fortalecimiento de la autoridad sanitaria	Garantizar de manera efectiva el acceso a los planes de beneficios en salud (individuales y colectivos) para toda la población.	A 2023 disminuir la tasa de mortalidad general en población no afiliada a 24,6 por cada 1.000 personas no afiliadas	24,6	111,61	100	100	100	103
Salud y ámbito laboral	Seguridad y salud en el trabajo	Grupos Organizados de Trabajadores Informales - GOTIS	A 2023 capacitar al 80% de la población de la economía informal caracterizada en @stat en prevención de los riesgos laborales según su actividad económica	80	57,93	68,15	150	444,83	98
Seguridad alimentaria y nutricional	Disponibilidad y acceso a los alimentos	Política Pública Municipal de Seguridad Alimentaria y Nutricional	Mantener en 0 la tasa de muerte por Desnutrición en niños menores de 5 años	0	62,4	80,58	131,09	107,3	100



Alcaldía de
Caucasia

Nit.890.906.445-2

Email: salud@caucasia-antioquia.gov.co

Tel: (6048149140 Ext. 129

Dirección: Calle 21 Avenida pajonal - Código Postal 052410

Este documento es fiel copia del original, su impresión se considera copia no controlada.




EFICIENCIA OPERATIVA ANUAL Y TRIMESTRAL DE RESULTADOS DE LOS PTS
 Período 01/01/2020 - 31/12/2023
 Año 2020

>= 80 % <= 100 %
>= 60 % < 80 %
>= 0 % < 60 %
> 100 %
Sin ejecutar / Sin programar

Dimensión	Componente	Resultado	Meta de Resultado	Valor Cuatrienio	Cump.	Cump.	Cump.	Cump.	Porcentaj
Sexualidad, derechos sexuales y reproductivos	Promoción de los derechos sexuales y reproductivos y equidad de género	Garantizar el ejercicio de los derechos relacionados con la sexualidad y la reproducción, libre de violencias, en un marco de igualdad, libertad, autonomía y no discriminación por motivos de sexo, edad, etnia, orientación sexual o identidad de género, discapacidad, religión o ser víctima del conflicto armado.	A 2023 disminuir la tasa en embarazo en adolescentes entre los 10 a 14 años a 4,6 por cada 1.000 niñas de 10 a 14 años	4,6	100	100,05	96,01	97,26	99
Transversal gestión diferencial de poblaciones vulnerables	Salud en poblaciones étnicas	Asegurar las acciones diferenciales en salud pública para los grupos étnicos tendiente a garantizar el goce efectivo del derecho a la salud, mejorar las condiciones de vida y salud y lograr cero tolerancia con la morbilidad, mortalidad y discapacidad evitables, mediante la formulación del capítulo étnico que será un anexo integral del Plan Decenal de Salud Pública 2012-2021.	Reducir la mortalidad en población indígena a 1,6 por cada 1.000 indígenas	1,6	100	100	0	0	100
Salud pública en emergencias y desastres	Gestión integral de riesgos en emergencias y desastres	Plan Municipal de Gestión del Riesgo de Emergencias y Desastres Municipal articulado con los planes de emergencias institucionales.	A 2023 mantener en cero la tasa de mortalidad por eventos asociados a emergencias y desastres	0	100	100	100	100	100
Transversal gestión diferencial de poblaciones vulnerables	Discapacidad	Prevenir la discapacidad en la población general del país y contribuir a que las personas con discapacidad disfruten del derecho al más alto nivel posible de salud, sin discriminación, mediante el establecimiento de políticas públicas y estrategias en materia de información, promoción de la salud, prevención, detección temprana, atención médica, habilitación y rehabilitación, desarrolladas en corresponsabilidad por el sector salud, la sociedad y otros sectores, con la finalidad de mejorar el estado de salud para su bienestar y desarrollo integral y sostenible.	A 2023 capacitar a 300 cuidadores de personas con discapacidad	300	100	100	49,89	100	91
Transversal gestión diferencial de poblaciones vulnerables	Víctimas del conflicto armado interno	Garantizar la inclusión de la población víctima en los diferentes programas y proyectos de salud que se realicen en el municipio.	Mantener la cobertura de afiliación al régimen de salud de la población víctima en el 95%	95	100	100	55,56	70	83
Convivencia social y salud mental	Promoción de la salud mental y la convivencia	Programas de promoción, prevención y vigilancia de la salud mental en los distintos grupos poblacionales del territorio	A 2023 disminuir la tasa de suicidio a 2,0 por cada 100.000 habitantes del municipio	2	68,94	640,76	81,1	68,5	96
Vida saludable y condiciones no transmisibles	Modos, condiciones y estilos de vida saludables	Promoción de estilos de vida saludables en todos los grupos poblacionales de la zona urbana y rural	A 2023 disminuir la tasa de muerte por infarto agudo del miocardio - IAM a 63,0 por cada 100.000 habitantes	63	100	100	63,01	87,65	94
Salud ambiental	Habitat saludable	Sistema de vigilancia a la calidad del aire, control del ruido y las radiaciones electromagnéticas	A 2023 disminuir a 2 por cada 100.000 habitantes, la tasa de intoxicación por mercurio	2	98,03	108,07	54,59	80,17	86
Transversal gestión diferencial de poblaciones vulnerables	Desarrollo integral de las niñas, niños y adolescentes	Formulación e implementación de la Política Pública Municipal de Infancia y Adolescencia	A 2023 reducir la tasa de mortalidad infantil a 6,0 por cada 100.000 niños menores de 1 año	6	100	100	100	100	100
Vida saludable y enfermedades transmisibles	Enfermedades emergentes, re-emergentes y desatendidas	Vigilar el comportamiento de las enfermedades emergentes, re-emergentes y desatendidas, con el fin de minimizar los impactos negativos en las comunidades.	A 2023 reducir a menos de 3,0 por 100.000 habitantes la tasa de mortalidad por tuberculosis en todas sus formas	3	100	100	50	100	98
Fortalecimiento de la autoridad sanitaria para la gestión en salud	Fortalecimiento de la autoridad sanitaria	Desarrollar procesos que permitan identificar, caracterizar e intervenir los distintos factores de riesgo que generan eventos de interés en salud pública y que en un momento dado influyen en el desequilibrio de la salud municipal.	Mantener en 100% de cumplimiento de las Unidades Primarias Generadoras de Datos - UPGD que notifican al sistema de información para la vigilancia en salud pública	100	90,91	116,67	0	200	100
Transversal gestión diferencial de poblaciones vulnerables	Envejecimiento y vejez	Operativizar la Política Pública Municipal de Adulto Mayor	A 2023 disminuir al 45,1% el volumen de consultas por Diabetes en población adulto mayor	45,1	100	110	66,67	28,57	82
Vida saludable y enfermedades transmisibles	Condiciones y situaciones endemo-epidémicas	Fortalecer la vigilancia y el control de los factores de riesgo que predisponen la aparición de las Enfermedades vectoriales y zoonóticas.	A 2023 disminuir la tasa de incidencia de Dengue grave a 1,0 por cada 100.000 habitantes	1	100	100	66,63	52,79	80
Vida saludable y enfermedades transmisibles	Enfermedades inmunoprevenibles	Programa Ampliado de Inmunizaciones - PAI	Mantener en un 95% la cobertura útil de vacunación en triple viral (SRP) en niños menores de 6 años	95	100	100	73,54	100	95
Fortalecimiento de la autoridad sanitaria para la gestión en salud	Fortalecimiento de la autoridad sanitaria	Garantizar de manera efectiva el acceso a los planes de beneficios en salud (individuales y colectivos) para toda la población	Aumentar la cobertura de afiliación al 95%	95	100	100	100	100	100
Fortalecimiento de la autoridad sanitaria para la gestión en salud	Fortalecimiento de la autoridad sanitaria	Garantizar de manera efectiva el acceso a los planes de beneficios en salud (individuales y colectivos) para toda la población.	A 2023 disminuir la tasa de mortalidad general en población no afiliada a 24,6 por cada 1.000 personas no afiliadas	24,6	100	0	0	0	200
Salud y ámbito laboral	Seguridad y salud en el trabajo	Grupos Organizados de Trabajadores Informales - GOTIS	A 2023 capacitar al 80% de la población de la economía informal caracterizada en @stat en prevención de los riesgos laborales según su actividad económica	80	96,84	106,11	19,89	100	79
Seguridad alimentaria y nutricional	Disponibilidad y acceso a los alimentos	Política Pública Municipal de Seguridad Alimentaria y Nutricional	Mantener en 0 la tasa de muerte por Desnutrición en niños menores de 5 años	0	101,53	97,37	66,03	65,36	87

6. Conclusiones

Para garantizar la gestión en salud existe el Sistema Sanitario compuesto por múltiples elementos institucionales nacionales y locales, que se articulan con la finalidad o propósito de contribuir al bienestar de la población mediante un conjunto de actividades proactivas y reactivas necesarias para reducir al mínimo la vulnerabilidad de la salud colectiva y gestionar

	DEPARTAMENTO DE ANTIOQUIA MUNICIPIO DE CAUCASIA MACROPROCESO SALUD	Código: M5-0-FO-04 Versión: 1.0
	SECRETARÍA DE SALUD INFORMES DE GESTIÓN	Fecha de Aprobación 03/01/2024 Página 27 de 27

adecuadamente las respuestas para la detección temprana del riesgo, el daño individual, la reparación y recuperación de la salud.

Después de realizar el proceso de evaluación y monitoreo al PTS 2020 – 2023, para lo correspondiente al año 2023, es importante resaltar el desempeño en la capacidad instalada para la gestión de la salud pública, la gobernanza y la inclusión de la participación social en la formulación y seguimiento del PTS, en cuanto a las metas de resultado que presentan un comportamiento desfavorable con relación a la línea base y la meta formulada, es importante generar compromisos para fortalecer las atenciones de los programas de promoción, prevención y detección temprana para prevenir e intervenir a tiempo situaciones de riesgo.

En cuanto a la eficacia financiera, los recursos asignados fueron ejecutados en un 100% a través de los componentes de Gestión de la Salud Pública y a través del Plan de Intervenciones Colectivas. Las actividades de las líneas operativas de promoción de la salud y gestión del riesgo en salud fueron ejecutadas a partir del segundo trimestre del año 2023.

JUAN CARLOS URIBE LÓPEZ

Secretario de Salud y Desarrollo Social