



MUNICIPIO DE SAN LUIS, ANTIOQUIA

ALCALDÍA MUNICIPAL
NIT. 890.984.376-5



Informe de Gestión de la Evaluación y Monitoreo del PTS 2020-2023

Dirección Local de Salud y Desarrollo Social

San Luis

Vigencia 2022



MUNICIPIO DE SAN LUIS, ANTIOQUIA



ALCALDÍA MUNICIPAL
NIT. 890.984.376-5

Introducción

“El Ministerio de Salud y Protección Social, dando cumplimiento a las competencias y obligaciones de seguimiento, evaluación y gestión del conocimiento establecidas para el sector salud y a luz de los principios y los enfoques planteados en el mismo plan, define el mecanismo de monitoreo y evaluación de las acciones definidas en el Plan Decenal de Salud Pública -PDSP, con el fin de identificar las dificultades en el cumplimiento y logro de los objetivos y metas, y presentar acciones de mejora que permitan re - orientar las intervenciones y garantizar su efectividad en el marco del PDSP y del PTS 2020-2023” el cual debe estar articulado con los Planes Territoriales bajo la estrategia de Pase a la Equidad y el Plan de desarrollo del municipio.

Enmarcados en la Resolución 1536 de 2015 nuestro municipio presenta el análisis, evaluación y definición de acciones de intervención de los Planes Territoriales en Salud de los años 2020 – 2021, sirviéndose de la información que genera la plataforma de SISPRO.

Descripción General del Municipio

Contexto territorial.

El municipio de San Luis, está ubicado en la región oriente del departamento de Antioquia, localizado al noroeste de Colombia. Fundado el 25 de agosto de 1875 por el clérigo Clemente Giraldo, y erigido municipio el 1 de mayo de 1882. Recibe su nombre, en honor al santo patrono San Luis Gonzaga. Posee 1 corregimiento y 48 veredas, distribuidas en 12 centros zonales más la cabecera urbana. San Luis es reconocido por su riqueza hídrica y forestal, por ello, recibe el apelativo de Perla Verde de Oriente, su temperatura promedio es de 24 °C, y se encuentra a 1.050 metros sobre el nivel del mar, dista de Medellín a 124 Km. Se lo conoce con los apelativos de "Fortín Maderero" y "Perla Verde de Oriente". El municipio limita al oriente con Puerto Nare y Puerto Triunfo, al occidente con Granada y Cocorná, al norte con San Carlos y Puerto Nare y al sur con San Francisco.

División Político Administrativa del Municipio de San Luis

Las veredas del municipio de San Luis son: Altavista, Cuba, El Palacio, El Chaquiro, El Jordán, El Olivo, El Pescado, El Popal, El Silencio, El Trique, La Arabia, La Arauca, La Aurora, La Cristalina, La Cumbre, La Estrella, La Garrucha, La Gaviota, La Iberia, La Independencia, La Josefina, La Linda, La Margarita, La Merced, La Mesa, La Palma, La Palmera, Las Confusas, Los Medios, Los Planes, Manizales, Minarrica, Palestina, Río Claro, Salambrina, San Antonio, San Francisco, San Pablo, Santa Bárbara, Santa Rita, Santa Rosa, Sopetrán, Tabitas, Tierradentro. El corregimiento es El Prodigio y el centro poblado de Buenos Aires.

 Carrera 18 No. 17 – 08  834 85 60 -61 - 62 - 63 – 64  314 832 59 65

alcaldia@sanluis-antioquia.gov.co / contactenos@sanluis.gov.co / bquejasreclamos@sanluis-antioquia.gov.co

Web: www.sanluis-antioquia.gov.co



MUNICIPIO DE SAN LUIS, ANTIOQUIA



ALCALDÍA MUNICIPAL NIT. 890.984.376-5

Según Catastro Departamental, el área del municipio de San Luis continua considerándose en 532,2 Km² y una elevación de 1.005 m; no obstante y de acuerdo a registros internos de planeación municipal, por parte de "CORNARE" (CORPORACIÓN AUTÓNOMA REGIONAL DE LAS CUENCAS DE LOS RÍOS NEGRO Y NARE) a través de su Sistema de Información Ambiental Regional SIAR, reporta un área de 577 Km², por lo tanto, para el presente análisis se tomará en cuenta este último dato por el cual se determina en total la extensión de distribución de localización geográfica (urbano - rural)


Generalidades del PDSP y del PTS.

En el marco de la implementación del Plan Decenal de Salud Pública -PDSP 2012 – 2021, los territorios han formulado dos generaciones de Planes Territoriales de Salud -PTS para los periodos de gobierno 2012-2015 y 2016-2019, bajo los lineamientos establecidos por el Ministerio de Salud y Protección Social -MSPS, en particular los relacionados con la Estrategia PASE a la Equidad en Salud, que han permitido avanzar en el logro de las metas de país en materia de salud pública a través de las propuestas estratégicas evidenciadas en los objetos y metas sanitarias formuladas en dichos instrumentos de planeación.

Para realizar el monitoreo y evaluación de los PTS y en cumplimiento de lo establecido en la Resolución 1536 de 2015, el MSPS definió la metodología para medir el desempeño de la gestión integral en salud de las entidades territoriales y establecer el avance y el logro de los objetivos y las metas sanitarias definidas en el PTS y su contribución al PDSP (Ministerio de Salud y Protección Social, 2015, pág. 17).

En el 2016, posterior a la formulación de los PTS 2016-2019, las entidades territoriales cargaron dichos planes al Portal Web PDSP del Ministerio de Salud y Protección Social destinado para tal fin. A su vez, a partir de este año, este portal captura desde las Entidades el reporte que referente al proceso de gestión operativa a través de los Planes de Acción en Salud y del Componente Operativo Anual de Inversión realizan las Entidades Territoriales (ET), en dónde se programan los recursos de cada vigencia para la implementación de las intervenciones que permitirán el logro de los objetivos y metas sanitarias del componente estratégico del PTS1.

Con estos insumos, a partir del 2016 a través del Portal Web PDSP es posible identificar el nivel de cumplimiento de la eficacia operativa o cumplimiento de la programación anual de las entidades territoriales. Adicionalmente, y teniendo en cuenta que culminó el periodo de gobierno de las administraciones territoriales, es preciso avanzar en la identificación del cumplimiento de las metas sanitarias propuestas en los PTS, lo cual corresponde a la evaluación del componente de eficacia técnica en el marco de la metodología de monitoreo y evaluación.

 Carrera 18 No. 17 – 08  834 85 60 -61 - 62 - 63 – 64  314 832 59 65

alcaldia@sanluis-antioquia.gov.co / contactenos@sanluis.gov.co / bquejasreclamos@sanluis-antioquia.gov.co

Web: www.sanluis-antioquia.gov.co



MUNICIPIO DE SAN LUIS, ANTIOQUIA



ALCALDÍA MUNICIPAL
NIT. 890.984.376-5

Como parte del proceso de evaluación de las metas de resultado programadas por las ET, en el presente documento se precisan las orientaciones para su evaluación, con el fin identificar su estado de avance en cuatro grandes bloques. El primero, relacionado con la **coherencia** en la formulación de las metas de resultado según lo identificado en la cadena de valor; el segundo que tiene en cuenta el **avance en los resultados en salud** (tendencia de los indicadores en el periodo de gobierno); el tercero que hace referencia a la **coherencia en la programación de las metas** a partir de las líneas de base para el proceso de planeación integral en salud en el 2016; y el cuarto que muestra la **relación del avance de los resultados en salud con la ejecución operativa** anual de acuerdo a las actividades programadas por línea operativa.

Objetivo General

Presentar avances y definición de acciones de intervención del Plan Territorial en Salud 2020 – 2023

Objetivos Específicos

- Evaluar las condiciones institucionales de las entidades territoriales para el proceso de planeación.
- Medir el cumplimiento de las metas sanitarias definidas en el Plan Territorial en Salud - PTS (Eficiencia Técnica)
- Medir la relación entre la asignación de recursos y la ejecución presupuestal del PTS
- Medir la comparación de los productos obtenidos frente a los insumos utilizados en salud pública
- Gestionar el conocimiento derivado de la evidencia necesaria para orientar la formulación de los planes y programas que se enmarcan en cada dimensión.
- Identificar las oportunidades de mejora para Avanzar en las conclusiones para

Alcance

Identificar las oportunidades de mejora que le permitan al ente territorial alcanzar las metas trazadas en el PTS.

Descripción general de la Metodología

“La metodología de monitoreo y evaluación de los PTS establecida por el Ministerio de Salud y Protección Social plantea la medición del desempeño de la Gestión Integral en Salud de las Entidades Territoriales a través del análisis de los siguientes componentes:



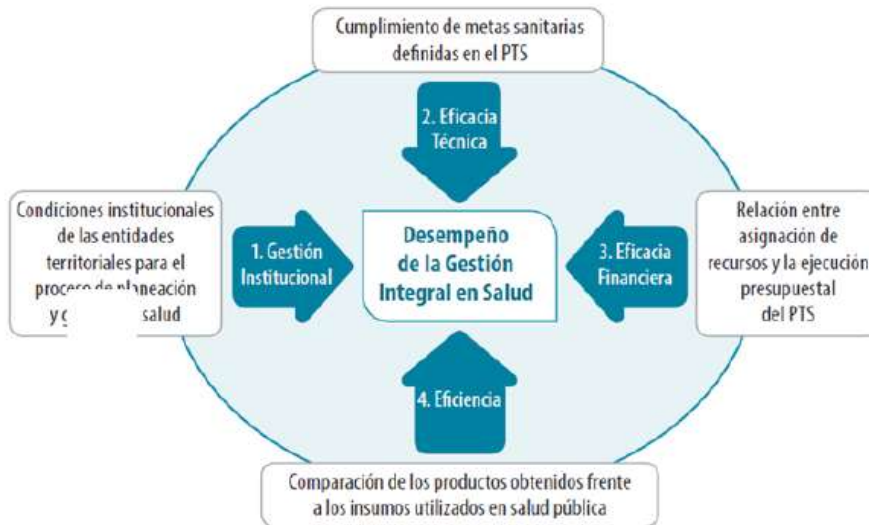
MUNICIPIO DE SAN LUIS, ANTIOQUIA



ALCALDÍA MUNICIPAL NIT. 890.984.376-5

a) Gestión institucional, b) Eficacia técnica, c) Eficacia financiera y d) Eficiencia, tal como se muestra en el siguiente esquema:”

ESQUEMA 3. Esquema de Medición del Desempeño de la Gestión Integral en Salud en las Entidades Territoriales (GIS)



Resultados de la Evaluación.

1. Condiciones institucionales de las entidades territoriales para el proceso de planeación Instrumento en Excel (Medición del componente de Gestión Institucional - 2020-2023)

a) Indicadores de participación e incidencia política (PEIP)

Anezo 1 Indicadores propuestos de medición del componente de Gestión Institucional				
Nombre del Indicador	No. Variable	Variable/Actor	Califique de 0 a 5 la participación de cada actor en el proceso de Planeación Integral en Salud, siendo 5 la máxima calificación y 0 la mínima o nula participación	Cálculo Indicador Participación - PARTIC
a) Indicadores de participación e incidencia política (PEIP)				
1. Participación de los actores del territorio en la Planeación Integral en Salud	V1	Oficina de Planeación	5	100.0
	V2	Delegados de las oficinas sectoriales	5	
	V3	Comunicadores	5	
	V4	Representantes de la Sociedad Civil	5	
	V5	Coordinador técnico del PTS	5	
	V6	Funcionarios responsables de cada Dimensión	5	
	V7	Responsable de la Planeación en Salud	5	
2. Abogacía de la autoridad sanitaria	V1	Autoridad Sanitaria	5	100.0
3. Incidencia técnica y política de la autoridad territorial	V1	Voluntad política para realizar el proceso de la planeación integral en salud del respectivo período de gobierno	5	100.0
	V2	Ruta o Plan de Trabajo acordada con las demás dependencias para la formulación participativa de los PTS	5	
	V3	Equipo de gobierno convocado para la implementación del proceso de la	5	
	V5	Actores comunitarios convocados para la implementación del proceso de la planeación integral en salud	5	



MUNICIPIO DE SAN LUIS, ANTIOQUIA



ALCALDÍA MUNICIPAL NIT. 890.984.376-5

Cada actor territorial, del municipio de San Luis logra una disposición intersectorial donde la responsabilidad de manera integral permite el desarrollo de los diferentes planes y proyectos para mejorar las condiciones de vida de los habitantes.

b) Indicador actualizado Análisis de la Situación de Salud (ASIS)

Anexo 1 Indicadores propuestos de medición del componente de Gestión Institucional				
Nombre del Indicador	No. Variable	Variable/Actor	Califique de 0 a 5 la participación de cada actor en el proceso de Planeación Integral en Salud, siendo 5 la máxima calificación y 0 la mínima o nula participación	Cálculo Indicador Participación – PARTIC
b) Indicador actualizado ASIS (ASIS)				
Salud ambiental	V1	¿La dimensión de Salud ambiental está actualizada en el ASIS? Responda Si=1; No=0	1	90.9
Vida saludable y condiciones no transmisibles	V2	¿La dimensión de vida saludable y condiciones no transmisibles está actualizada en el ASIS? Responda Si=1; No=0	1	
Convivencia social y salud mental	V3	¿La dimensión de convivencia social y salud mental está actualizada en el ASIS? Responda Si=1; No=0	1	
Seguridad alimentaria y nutricional	V4	¿La dimensión de seguridad alimentaria y nutricional está actualizada en el ASIS? Responda Si=1; No=0	1	
Sexualidad, derechos sexuales y reproductivos	V5	¿La dimensión de sexualidad, derechos sexuales y reproductivos está actualizada en el ASIS? Responda Si=1; No=0	1	
Vida saludable y enfermedades transmisibles	V6	¿La dimensión de vida saludable y enfermedades transmisibles está actualizada en el ASIS? Responda Si=1; No=0	1	
Salud pública en emergencias y desastres	V7	¿La dimensión de salud pública en emergencias y desastres está actualizada en el ASIS? Responda Si=1; No=0	1	

Anexo 1 Indicadores propuestos de medición del componente de Gestión Institucional				
Nombre del Indicador	No. Variable	Variable/Actor	Califique de 0 a 5 la participación de cada actor en el proceso de Planeación Integral en Salud, siendo 5 la máxima calificación y 0 la mínima o nula participación	Cálculo Indicador Participación – PARTIC
Salud y ámbito laboral	V8	¿La dimensión de salud y ámbito laboral está actualizada en el ASIS? Responda Si=1; No=0	1	
Gestión diferencial de poblaciones vulnerables	V9	¿La dimensión de gestión diferencial de poblaciones vulnerables está actualizada en el ASIS? Responda Si=1; No=0	1	
Fortalecimiento de la autoridad sanitaria	V10	¿La dimensión de fortalecimiento de la autoridad sanitaria está actualizada en el ASIS? Responda Si=1; No=0	1	
Integración al ASIS territorial de la información de caracterización poblacional	V11	¿La entidad territorial integró en el ASIS territorial la información de caracterización poblacional a cargo de las EPS, EAPB y ARL que operan en su jurisdicción? Si=1; No=0	0	

Dentro del Análisis de la información en salud (ASIS) 2020-2021 se recomienda la articulación con las diferentes EAPB para lograr una caracterización del riesgo más efectiva así como una adherencia a los diferentes tratamientos de la población afiliada.

Las diferentes Dimensiones se encuentran actualizadas logrando mejorar las intervenciones a la población.



MUNICIPIO DE SAN LUIS, ANTIOQUIA



ALCALDÍA MUNICIPAL NIT. 890.984.376-5

c) Indicadores de integración de la priorización de la caracterización poblacional en el PTS (IPCP)

Anexo 1 Indicadores propuestos de medición del componente de Gestión Institucional				
Nombre del Indicador	No. Variable	Variable/Actor	Califique de 0 a 5 la participación de cada actor en el proceso de Planeación Integral en Salud, siendo 5 la máxima calificación y 0 la mínima o nula participación	Cálculo Indicador Participación - PARTIC
c) Indicadores de integración de la priorización de la caracterización poblacional en el PTS (IPCP)				
Salud ambiental	V1	¿La priorización de la caracterización poblacional se integró en la dimensión de salud ambiental del PTS? Responda Sí=1; No=0	1	100.0
Vida saludable y condiciones no transmisibles	V2	¿La priorización de la caracterización poblacional se integró en la dimensión de vida saludable y condiciones no transmisibles del PTS? Responda Sí=1; No=0	1	
Convivencia social y salud mental	V3	¿La priorización de la caracterización poblacional se integró en la dimensión de convivencia social y salud mental del PTS? Responda	1	
Seguridad alimentaria y nutricional	V4	¿La priorización de la caracterización poblacional se integró en la dimensión de seguridad alimentaria y nutricional del PTS? Responda Sí=1;	1	
Sexualidad, derechos sexuales y reproductivos	V5	¿La priorización de la caracterización poblacional se integró en la dimensión de sexualidad, derechos sexuales y reproductivos del PTS? Responda Sí=1; No=0	1	
Vida saludable y enfermedades transmisibles	V6	¿La priorización de la caracterización poblacional se integró en la dimensión de vida saludable y enfermedades transmisibles del PTS? Responda Sí=1; No=0	1	
Salud pública en emergencias y desastres	V7	¿La priorización de la caracterización poblacional se integró en la dimensión de salud pública en emergencias y desastres del PTS? Responda Sí=1; No=0	1	

Anexo 1 Indicadores propuestos de medición del componente de Gestión Institucional				
Nombre del Indicador	No. Variable	Variable/Actor	Califique de 0 a 5 la participación de cada actor en el proceso de Planeación Integral en Salud, siendo 5 la máxima calificación y 0 la mínima o nula participación	Cálculo Indicador Participación - PARTIC
Salud y ámbito laboral	V8	¿La priorización de la caracterización poblacional se integró en la dimensión de salud y ámbito laboral del PTS? Responda Sí=1; No=0	1	
Gestión diferencial de poblaciones vulnerables	V9	¿La priorización de la caracterización poblacional se integró en la dimensión de gestión diferencial de poblaciones vulnerables del PTS? Responda Sí=1; No=0	1	
Fortalecimiento de la autoridad sanitaria	V10	¿La priorización de la caracterización poblacional se integró en la dimensión de fortalecimiento de la autoridad sanitaria del PTS? Responda Sí=1; No=0	1	

Dentro del Asís del Municipio se observa que se desarrolló desde cada una de las Dimensiones un trabajo efectivo generando una buena caracterización de la población y reflejando un enfoque que se refleja en los buenos resultados en las acciones que se propusieron.



MUNICIPIO DE SAN LUIS, ANTIOQUIA



ALCALDÍA MUNICIPAL NIT. 890.984.376-5

- d) Indicador de disponibilidad de instrumentos de la Planeación Integral en Salud (DISP_PIS)

Anexo 1
Indicadores propuestos de medición
del componente de Gestión Institucional

Nombre del Indicador	No. Variable	Variable/Actor	Califique de 0 a 5 la participación de cada actor en el proceso de Planeación Integral en Salud, siendo 5 la máxima calificación y 0 la mínima o nula participación	Cálculo Indicador Participación - PARTIC
I) Indicador de disponibilidad de instrumentos de la Planeación Integral en Salud (DISP_PIS)				
	V1	¿El Plan Territorial en Salud, según corresponda, fue aprobado por la asamblea o el concejo? Responda Sí=1; No=0	1	100.0
	V2	¿El componente estratégico y operativo del PTS se cargó a través de la herramienta tecnológica de planeación integral en salud web/off line?	1	
	V3	¿El Componente Operativo Anual de Inversión en Salud, según corresponda, fue aprobado por la asamblea o el concejo? Responda Sí=1; No=0	1	
	V4	¿El COAI en Salud se cargó a través de la plataforma habilitada del SISPRO? Responda Sí=1; No=0	1	
	V5	¿El Plan de Acción en Salud 2016 fue aprobado en Concejo de Gobierno? Responda Sí=1; No=0	1	
	V6	¿El PAS se cargó a través de la plataforma habilitada del SISPRO a	1	

Es importante aclarar que en concejo de gobierno se socializó el PTS y Plan Operativo anual de inversiones, socializado por la Directora Local de Salud, donde se mencionó objetivos, actividades, temáticas y resalta la importancia de una buena articulación desde cada uno de las dependencias y sus responsables, siendo estos aprobados por todos los Secretarios y Directores de despacho

- e) Indicador de Gestión en Salud Pública de la Autoridad Territorial – GSP

Anexo 1
Indicadores propuestos de medición
del componente de Gestión Institucional

Nombre del Indicador	No. Variable	Variable/Actor	Califique de 0 a 5 la participación de cada actor en el proceso de Planeación Integral en Salud, siendo 5 la máxima calificación y 0 la mínima o nula participación	Cálculo Indicador Participación - PARTIC
J) Indicador de Gestión en Salud Pública de la Autoridad Territorial - GSP				
		Proceso [del año 5. Resolución 518 de 2015]	Califique de 0 a 5 la gestión que realizó la autoridad territorial en cada proceso para el logro de los resultados en salud en el marco del PTS, siendo 5 la máxima calificación y 0 la menor o la nula acción realizada	
	V1	Coordinación intersectorial para articular esfuerzos y crear sinergias que favorezcan la consecución de objetivos estratégicos	5	500.0
	V2	Desarrollo de capacidades para crear, construir y fortalecer capacidades, habilidades, actitudes y conocimientos en el Talento Humano en salud	5	
	V3	Gestión administrativa y financiera para ejecutar de manera óptima los recursos del PTS	5	
	V4	Gestión del aseguramiento que garantice la gestión del riesgo en salud	5	
	V5	Gestión del conocimiento que conduzca a generar información para la toma de decisiones en salud	5	
	V6	Gestión de insumos de interés en salud pública para garantizar a la población que presenta eventos de interés en salud pública	5	
	V7	Gestión del Talento humano para garantizar la disponibilidad, suficiencia, y pertinencia del TH	5	



MUNICIPIO DE SAN LUIS, ANTIOQUIA



ALCALDÍA MUNICIPAL NIT. 890.984.376-5

Anejo 1 Indicadores propuestos de medición del componente de Gestión Institucional

Nombre del Indicador	No. Variable	Variable/Actor	Califique de 0 a 5 la participación de cada actor en el proceso de Planeación Integral en Salud, siendo 5 la máxima calificación y 0 la mínima o nula participación
	V8	Gestión de las intervenciones colectivas de promoción de la salud y gestión del riesgo	5
	V9	Gestión de la prestación de servicios individuales	5
	V10	Participación social con el objetivo de lograr que la ciudadanía y comunidades incidan en las decisiones del PTS	5
	V11	Equipo de gobierno convocado para el seguimiento del PTS	5
	V12	Vigilancia en salud pública para generar información sobre los eventos que afecten o puedan afectar la salud de la población	5
	V13	Inspección vigilancia y control con el objetivo de identificar, eliminar o minimizar riesgos para la salud humana	5

TOTAL GESTION INSTITUCIONAL

Se puede observar con esta calificación que los resultados arrojados en la gestión del plan Territorial de salud tuvo una buena implementación ya que como se evidencia los resultados fueron positivos, resaltando la coordinación intersectorial, la disposición de la información, el seguimiento a las actividades, entre otras acciones que dieron como resultados el cumplimiento de objetivos y una adecuada priorización que permiten al municipio el avance continuo en el mejoramiento de sus problemáticas.



MUNICIPIO DE SAN LUIS, ANTIOQUIA



ALCALDÍA MUNICIPAL NIT. 890.984.376-5

2. Cumplimiento de las metas sanitarias definidas en el Plan Territorial en Salud PTS (Eficiencia Técnica)

2.1 Metas de resultado 2022

a. Meta de resultado			b. Eficacia técnica metas de resultado: Tendencia del indicador				c. Cobertura de la programación con Meta establecida por la ET	
No.	Meta	Tipo de meta	b. Valor línea de base 2019	a. Valor actual indicador 2022 (Valores logrados)	d. Avance del indicador	e. Tendencia del indicador	h. Valor programado	i. Sometización
1	A 2023, El Municipio de San Luis mejora el equipo	II	10	9.50	0.40		10	
2	A 2023, El Municipio de San Luis mejora el equipo	II	54.2	117.96	-63.76		50	
3	A 2023, El Municipio de San Luis mejora el equipo	II	54.2	117.96	-63.76		50	
4	A 2023, El municipio de San Luis, acompaña a la población	A	60	70.00	-10.00		80	
5	A 2023, El municipio de San Luis, acompaña a la población	A	60	70.00	-10.00		80	
6	A 2023, El municipio de San Luis, adelanta estrategias	A	0	55.00	-55.00		200	
7	A 2023, la comunidad sanluisana ha sido capacitada	M-C	90	101.00	-11.00		90	
8	A 2023, la comunidad sanluisana ha sido capacitada	M-C	90	101.00	-11.00		90	
9	A 2023, la comunidad sanluisana ha sido capacitada	M-C	90	101.00	-11.00		90	
10	A 2023, mantener el 100% del reporte de los EISP	M-M	98	98.00	0.00		100	
11	A 2023, se mantendrá un sistema fortalecido de PC	M-M	100	100.00	0.00		100	
12	A 2023, la comunidad sanluisana ha sido capacitada	M-M	90	95.00	-5.00		90	
13	A 2023, El municipio de San Luis, acompaña a la población	A	60	65.00	-5.00		60	
14	A 2023 el municipio de San Luis, mantendrá la tasa	II	5.1	3.40	1.70		5.1	
15	A 2023 el municipio de San Luis, mantendrá la tasa	II	71.4	25.40	46.00		70.2	
16	A 2023, el municipio de San Luis aumentará la cobertura	A	99	99.00	0.00		98	
17	A 2023 La población del municipio de San Luis, imp	II	5	1.60	3.40		5	
18	A 2023 La población del municipio de San Luis, mar	M-M	0	0.00	0.00		0	
19	A 2023, la población del municipio de San Luis, im	M-M	0	0.00	0.00		0	
20	A 2023, El Municipio de San Luis, implementa mejores hábitos saludables para mantener la prevalencia de hipertensión arterial por debajo de 13,0	II		10.00	2.00		12	
21	A 2023, El Municipio de San Luis, implementa mejor	II	4.6	4.10	0.50		5	
22	A 2023, El Municipio de San Luis, mantendrá en 14,	II	14.5	10.50	4.00		14.5	
23	A 2023, El Municipio de San Luis, mantendrá en 13,	II	8.1	0.00	8.10		15.1	
24	A 2023, El Municipio de San Luis, mantendrá en 23,	II	23.6	7.50	16.30		23.6	
25	A 2023, El Municipio de San Luis, mantendrá en 0 la	II	0	0.00	0.00		0	
26	A 2023, El Municipio de San Luis, mantendrá en 0 la	II	0	28.86	-28.86		0	
27	A 2023, El Municipio de San Luis, mantendrá en 5,3	II	5.3	36.86	-31.56		5.3	
28	A 2023, El Municipio de San Luis, mantendrá en 0 la	M-M	0	0.00	0.00		0	
29	A 2023, El Municipio de San Luis, mantendrá en 0 la	M-M	0	0.00	0.00		0	
30	San Luis, mantendrá en 5.3 la letalidad por infecciones	II	5.3	36.86	-31.56		5.3	
31	San Luis, mantendrá en 5.3 la letalidad por infecciones	II	5.3	36.86	-31.56		5.3	
32	Se tendrá una cobertura útil por encima del 95% en vacunación	M-C	95	98.10	-5.10		95	
33	Se tendrá una cobertura útil por encima del 95% en vacunación	M-C	95	106.30	-11.30		95	
34	Se tendrá una cobertura útil por encima del 95% en vacunación	M-C	95	98.10	-5.10		95	
35	Se mantendrá en 0 la letalidad por agresiones por animales por	M-M	0	0.00	0.00		0	
36	Se mantendrá en 0 la tasa de Mortalidad por trastornos m	M-M	0	0.00	0.00		0	
37	Se mantendrá en 0 la tasa de Mortalidad por trastornos m	M-M	0	0.00	0.00		0	
38	Se mantendrá en 0 la tasa de Mortalidad por trastornos m	M-M	0	0.00	0.00		0	
39	Se mantendrá por debajo de 19,8 la tasa de mortalidad por lesiones	II	19.8	7.37	12.43		19.8	
40	Se mantendrá en 0 la tasa de mortalidad por trastornos mentales de	M-M	0	0.00	0.00		0	
41	El municipio de San Luis mantendrá en 0 la tasa de mortalidad	M-M	0	0.00	0.00		0	
42	El municipio de San Luis mantendrá en 0 la tasa de Mortalidad por trastornos m	M-M	0	0.00	0.00		0	
43	El municipio de San Luis mantendrá en 0 la letalidad por lesiones	M-M	0	0.00	0.00		0	
44	El municipio de San Luis mantendrá 10,0 la letalidad por accid	M-M	10	0.00	10.00		10	
45	Se mantendrá por debajo de 1 el índice de riesgo de la calidad del agua	M-M	1	0.80	0.20		1	
46	Se aumentará la cobertura de afiliación al SGSSS a un 80% de	A	60	65.00	-5.00		80	
47	Se aumentará la cobertura de afiliación al SGSSS a un 80% de	A	60	65.00	-5.00		80	
48	El municipio de San Luis mantendrá en 0 la Tasa de mortalidad por OMT	M-M	0	0.00	0.00		0	
49	El municipio de San Luis mantendrá por debajo de 5,0 el Porcentaje de nacidos	II	4.8	6.67	-1.87		5	
50	El municipio de San Luis mantendrá en 0 la letalidad p	M-M	0	0.00	0.00		0	
51	El municipio de San Luis mantendrá en 100% la cobertura de la población carac	M-C	100	100.00	0.00		100	
52	El municipio de San Luis mantendrá en 100% la cobertura de la población carac	M-C	100	100.00	0.00		100	
53	El municipio de San Luis mantendrá en 100% la cobertura de la población carac	M-C	100	100.00	0.00		100	
54	El municipio de San Luis mantendrá en 100% la cobertura de la población carac	M-C	100	100.00	0.00		100	
55	Se mantendrá por debajo de 420,0 la tasa por Agresión Por Animales	II	414	420.40	-6.40		420	
56	El municipio de San Luis mantendrá en 0 la letalidad por de	M-M	0	0.00	0.00		0	
57	Se mantendrá por debajo de 420,0 la tasa por Agresión Por Animales	II	414	420.40	-6.40		420	
58	Se mantendrá en 0 la mortalidad por enfermedad diarreica	M-M	0	0.00	0.00		0	
59	El municipio de San Luis mantendrá en 0 la letalidad por Intoxicación	M-M	0	0.00	0.00		0	
60	A 2023, el municipio de San Luis mantendrá por debajo de 420,0 la tasa por Agresión Por Animales Focales Transmisores De Rabia.	II	414	420.40	-6.40		420	



MUNICIPIO DE SAN LUIS, ANTIOQUIA



ALCALDÍA MUNICIPAL NIT. 890.984.376-5

Análisis evaluación y definición de acciones de intervención

2.2 Relación con eficacia técnica operativa Presentar el avance al año 2022

a. Meta de resultado		IV. Relación con eficacia técnica operativa											
		Cumplimiento según lo programado por línea operativa											
		2020			2021			2022			2023		
No.	Meta	PS	GR	GSP	PS	GR	GSP	PS	GR	GSP	PS	GR	GSP
		1	A 2023, El Municipio de San Luis mejora el equipo	SP	SP	100%	SP	SP	100%	SP	SP	100%	
2	A 2023, El Municipio de San Luis mejora el equipo	SP	100%	SP	SP	100%	SP	SP	100%	SP			
3	A 2023, El Municipio de San Luis mejora el equipo	SP	100%	SP	SP	100%	SP	SP	100%	SP			
4	A 2023, El municipio de San Luis, acompaña a la población	SP	SP	100%	SP	SP	100%	SP	SP	100%			
5	A 2023, El municipio de San Luis, acompaña a la población	SP	SP	100%	SP	SP	100%	SP	SP	100%			
6	A 2023, El municipio de San Luis, adelanta estrategias	100%	SP	SP	100%	SP	SP	100%	SP	SP			
7	A 2023, la comunidad sanluisana ha sido capacitada	100%	SP	SP	100%	SP	SP	100%	SP	SP			
8	A 2023, la comunidad sanluisana ha sido capacitada	SP	SP	100%	SP	SP	100%	SP	SP	100%			
9	A 2023, la comunidad sanluisana ha sido capacitada	SP	SP	100%	SP	SP	100%	SP	SP	100%			
10	A 2023, mantener el 100% del reporte de los EISP por	100%	SP	SP	100%	SP	SP	100%	SP	SP			
11	A 2023, se mantendrá un sistema fortalecido de PC	100%	SP	SP	100%	SP	SP	100%	SP	SP			
12	A 2023, la comunidad sanluisana ha sido capacitada	SP	SP	100%	SP	SP	100%	SP	SP	100%			
13	A 2023, El municipio de San Luis, acompaña a la población	100%	SP	SP	100%	SP	SP	100%	SP	SP			
14	A 2023 el municipio de San Luis, mantendrá la tasa	SP	100%	SP	SP	100%	SP	SP	100%	SP			
15	A 2023 el municipio de San Luis, mantendrá la tasa	100%	SP	SP	100%	SP	SP	100%	SP	SP			
16	A 2023, el municipio de San Luis aumentara la cobertura	SP	100%	SP	SP	100%	SP	SP	100%	SP			
17	A 2023 La población del municipio de San Luis, incrementa	SP	100%	SP	SP	100%	SP	SP	100%	SP			
18	A 2023 La población del municipio de San Luis, incrementa	SP	100%	SP	SP	100%	SP	SP	100%	SP			
19	A 2023, La población del municipio de San Luis, incrementa	SP	100%	SP	SP	100%	SP	SP	100%	SP			
20	A 2023, El Municipio de San Luis, implementa mejorías	100%	SP	SP	100%	SP	SP	100%	SP	SP			
21	A 2023, El Municipio de San Luis, implementa mejorías	100%	SP	SP	100%	SP	SP	100%	SP	SP			
22	A 2023, El Municipio de San Luis, mantendrá en 14,0 la	100%	SP	SP	100%	SP	SP	100%	SP	SP			
23	A 2023, El Municipio de San Luis, mantendrá en 13,0 la	SP	100%	SP	SP	100%	SP	SP	100%	SP			
24	A 2023, El Municipio de San Luis, mantendrá en 23,0 la	SP	100%	SP	SP	100%	SP	SP	100%	SP			
25	A 2023, El Municipio de San Luis, mantendrá en 0 la	SP	100%	SP	SP	100%	SP	SP	100%	SP			
26	A 2023, El Municipio de San Luis, mantendrá en 0 la	SP	100%	SP	SP	100%	SP	SP	100%	SP			
27	A 2023, El Municipio de San Luis, mantendrá en 5,3 la	SP	100%	SP	SP	100%	SP	SP	100%	SP			
28	A 2023, El Municipio de San Luis, mantendrá en 0 la	SP	100%	SP	SP	100%	SP	SP	100%	SP			
29	A 2023, El Municipio de San Luis, mantendrá en 0 la	SP	100%	SP	SP	100%	SP	SP	100%	SP			
30	e San Luis, mantendrá en 5,3 la letalidad por Infecciones	SP	100%	SP	SP	100%	SP	SP	100%	SP			
31	e San Luis, mantendrá en 5,3 la letalidad por Infecciones	SP	100%	SP	SP	100%	SP	SP	100%	SP			
32	ndrá una cobertura útil por encima del 95% en vacunación	SP	SP	100%	SP	SP	100%	SP	SP	100%			
33	ndrá una cobertura útil por encima del 95% en vacunación	SP	SP	100%	SP	SP	100%	SP	SP	100%			
34	ndrá una cobertura útil por encima del 95% en vacunación	SP	SP	100%	SP	SP	100%	SP	SP	100%			
35	letalidad por agresiones por animales potencialmente	100%	SP	SP	100%	SP	SP	100%	SP	SP			
36	is mantendrá en 0 la tasa de Mortalidad por trastornos n	SP	100%	SP	SP	100%	SP	SP	100%	SP			
37	is mantendrá en 0 la tasa de Mortalidad por trastornos n	SP	100%	SP	SP	100%	SP	SP	100%	SP			
38	is mantendrá en 0 la tasa de Mortalidad por trastornos n	SP	100%	SP	SP	100%	SP	SP	100%	SP			
39	ndrá por debajo de 19,8 la tasa de mortalidad por lesiones	SP	100%	SP	SP	100%	SP	SP	100%	SP			
40	á en 0 la tasa de mortalidad por trastornos mentales de	SP	100%	SP	SP	100%	SP	SP	100%	SP			
41	unicipio de San Luis mantendrá en 0 la tasa de mortalidad	SP	100%	SP	SP	100%	SP	SP	100%	SP			
42	is mantendrá en 0 la tasa de Mortalidad por trastornos n	SP	100%	SP	SP	100%	SP	SP	100%	SP			
43	unicipio de San Luis mantendrá en 0 la letalidad por leishmaniasis	SP	SP	100%	SP	SP	100%	SP	SP	100%			
44	unicipio de San Luis mantendrá 10,0 la letalidad por accidentes	SP	SP	100%	SP	SP	100%	SP	SP	100%			
45	por debajo de 1 el índice de riesgo de la calidad del agua	SP	100%	SP	SP	100%	SP	SP	100%	SP			
46	umentara la cobertura de afiliación al SGSSS a un 80% de	100%	SP	SP	100%	SP	SP	100%	SP	SP			
47	umentara la cobertura de afiliación al SGSSS a un 80% de	100%	SP	SP	100%	SP	SP	100%	SP	SP			
48	e San Luis mantendrá en 0 la Tasa de mortalidad por DNT	100%	SP	SP	100%	SP	SP	100%	SP	SP			
49	uis mantendrá por debajo de 5,0 el Porcentaje de nacidos vivos	100%	SP	SP	100%	SP	SP	100%	SP	SP			
50	, el municipio de San Luis mantendrá en 0 la letalidad por	SP	SP	100%	SP	SP	100%	SP	SP	100%			
51	Luis mantendrá en 100% la cobertura de la población caracterizada	SP	SP	100%	SP	SP	100%	SP	SP	100%			
52	antendrá en 100% la cobertura de la población caracterizada	100%	SP	SP	100%	SP	SP	100%	SP	SP			
53	Luis mantendrá en 100% la cobertura de la población caracterizada	100%	SP	SP	100%	SP	SP	100%	SP	SP			
54	antendrá en 100% la cobertura de la población caracterizada	100%	SP	SP	100%	SP	SP	100%	SP	SP			
55	ndrá por debajo de 420,0 la tasa por Agresión Por Animal	100%	SP	SP	100%	SP	SP	100%	SP	SP			
56	municipio de San Luis mantendrá en 0 la letalidad por de	100%	SP	SP	100%	SP	SP	100%	SP	SP			
57	ndrá por debajo de 420,0 la tasa por Agresión Por Animal	100%	SP	SP	100%	SP	SP	100%	SP	SP			
58	is mantendrá en 0 la mortalidad por enfermedad diarreica	100%	SP	SP	100%	SP	SP	100%	SP	SP			
59	o de San Luis mantendrá en 0 la letalidad por intoxicación	100%	SP	SP	100%	SP	SP	100%	SP	SP			
60	A 2023, el municipio de San Luis mantendrá por debajo de 420,0 la tasa por Agresión Por Animales Potencialmente	100%	SP	SP	100%	SP	SP	100%	SP	SP			



MUNICIPIO DE SAN LUIS, ANTIOQUIA



ALCALDÍA MUNICIPAL
NIT. 890.984.376-5

Se evidencia una evolución efectiva en la mayoría de las metas establecidas en el Plan Territorial de salud (PTS) 2020-2023, demostrando el cumplimiento de los objetivos iniciales en términos de aumento, reducción o mantenimiento según corresponda.

Esto muestra un enfoque intersectorial integral que ha permitido identificar las características en cada dimensión y gestionarlas de manera eficiente, contando con los recursos humanos y financieros adecuados para su consecución.

Se sugiere hacer un énfasis especial en los indicadores proyectados que se encuentran en rojo entre ellos:

- **Tasa de mortalidad por CA de cuello uterino y mama**

Se recomiendan las siguientes estrategias a implementar para la disminución de este indicador

- Acceso a la atención médica: es importante monitorear el acceso a los servicios de atención médica en el municipio, según la resolución 32,80, adherencia a los tratamientos
- Educación en salud: incluir campañas para promover hábitos alimentarios saludables y el ejercicio físico regular, y el control del estrés y otros factores de riesgo.
- Nivel de conocimiento de la población: es importante monitorear el nivel de conocimiento de la población sobre los síntomas y cómo actuar ante ellos, ya que la rápida atención puede salvar vidas.

- **Bajo Peso al nacer**

- Es importante fortalecer las iniciativas dirigidas a abordar la seguridad alimentaria y nutricional desde la gestación
- Formación y Sensibilización: Realizar programas de formación y sensibilización dirigidos a la comunidad, educadores y profesionales de la salud para identificar señales tempranas.

- **Prevalencia de VIH**

- Educación en salud: incluir campañas para Los Derechos Sexuales y Derechos Reproductivos son Derechos Humanos y su finalidad es garantizar que todas las personas puedan vivir libres de discriminación, riesgos, amenazas, coerciones y violencia en el campo de la sexualidad y la reproducción.
- Fortalecimientos de los programas de servicios de salud amigables para adolescentes y jóvenes.
- Fortalecer el acceso a los programas de salud sexual

- **Tasa de agresiones por animales potencialmente transmisores de rabia**

- Aumentar las coberturas de vacunación antirrábica
- programas de formación y sensibilización sobre tenencia responsable de mascotas.

 Carrera 18 No. 17 – 08  834 85 60 -61 - 62 - 63 – 64  314 832 59 65

alcaldia@sanluis-antioquia.gov.co / contactenos@sanluis.gov.co / bquejasreclamos@sanluis-antioquia.gov.co

Web: www.sanluis-antioquia.gov.co



MUNICIPIO DE SAN LUIS, ANTIOQUIA



ALCALDÍA MUNICIPAL NIT. 890.984.376-5

3. Eficacia Financiera

Vigencia 2020



Departamento: MU 5660 - ADMINISTRACION MUNICIPAL SAN LUIS ANT
 Municipio: 01/01/2020 - 31/12/2023 (Periodo 2020-2023)
 Período: Meta Sanitaria del componente o meta de producto

>= 80 % <= 100 %
>= 60 % < 80 %
>= 0 % < 60 %
> 100 %
ejecutar / Sin progra

Índice Eficacia Financiera : 100

Dimensión	Componente	Meta Sanitaria	Valor Programdo	Valor Ejecutado	Porcentaje de
Transversal gestión dif	Discapacidad	Acciones colectiva	\$10.000.000,00	\$10.000.000,00	100
Transversal gestión dif	Victimas del confli	Desarrollo de acci	\$200.000,00	\$200.000,00	100
Transversal gestión dif	Salud y género	Personas atendid	\$4.000.000,00	\$4.000.000,00	100
Salud pública en emer	Gestión integral d	Desarrollar accion	\$3.000.000,00	\$3.000.000,00	100
Salud pública en emer	Gestión integral d	Líderes de las junt	\$800.000,00	\$800.000,00	100
Salud pública en emer	Gestión integral d	Acciones de articu	\$0,00	\$0,00	0
Salud pública en emer	Respuesta en salu	Ajustar y activar e	\$1.591.000,00	\$1.591.000,00	100
Vida saludable y condi	Modos, condicion	Campañas de promov	\$2.000.000,00	\$2.000.000,00	100
Vida saludable y condi	Modos, condicion	Campañas de promov	\$5.000.000,00	\$5.000.000,00	100
Vida saludable y condi	Modos, condicion	Campañas de promov	\$0,00	\$0,00	0
Vida saludable y condi	Condiciones cróni	Campañas de promov	\$500.000,00	\$500.000,00	100
Vida saludable y condi	Condiciones cróni	Campañas de promov	\$2.000.000,00	\$2.000.000,00	100
Sexualidad, derechos	Prevención y ater	Campañas de gest	\$4.000.000,00	\$4.000.000,00	100
Sexualidad, derechos	Prevención y ater	Campañas de gest	\$10.000.000,00	\$10.000.000,00	100
Sexualidad, derechos	Promoción de los	Campañas de gest	\$2.000.000,00	\$2.000.000,00	100
Fortalecimiento de la	Fortalecimiento d	Vigilancia epidem	\$24.000.000,00	\$24.000.000,00	100
Fortalecimiento de la	Fortalecimiento d	Sostenibilidad y fi	\$18.000.000,00	\$18.000.000,00	100
Fortalecimiento de la	Fortalecimiento d	Desarrollar accion	\$4.000.000,00	\$4.000.000,00	100
Vida saludable y enfer	Enfermedades en	Campañas de gest	\$2.000.000,00	\$2.000.000,00	100
Vida saludable y enfer	Enfermedades en	Campañas de gest	\$1.000.000,00	\$1.000.000,00	100
Vida saludable y enfer	Enfermedades en	Campañas de gest	\$5.000.000,00	\$5.000.000,00	100
Vida saludable y enfer	Enfermedades inr	Campañas de gest	\$1.000.000,00	\$1.000.000,00	100
Vida saludable y enfer	Condiciones y situ	Campañas de gest	\$0,00	\$0,00	0
Convivencia social y sa	Promoción de la s	Campañas de gest	\$12.000.000,00	\$12.000.000,00	100
Convivencia social y sa	Prevención y ater	Campañas de gest	\$1.000.000,00	\$1.000.000,00	100
Salud y ámbito laboral	Seguridad y salud	El municipio cuen	\$1.000.000,00	\$1.000.000,00	100
Salud y ámbito laboral	Seguridad y salud	El municipio cuen	\$1.000.000,00	\$1.000.000,00	100
Seguridad alimentaria	Disponibilidad y a	Campañas de gest	\$3.000.000,00	\$3.000.000,00	100
Seguridad alimentaria	Consumo y aprov	Campañas de gest	\$3.000.000,00	\$3.000.000,00	100
Salud ambiental	Hábitat saludable	Articulación inter	\$400.000,00	\$400.000,00	100
Salud ambiental	Hábitat saludable	Campañas de gest	\$15.400.000,00	\$15.400.000,00	100
Salud ambiental	Situaciones en sal	Campañas de gest	\$4.400.000,00	\$4.400.000,00	100
TOTAL			\$141.291.000,00	\$141.291.000,00	



MUNICIPIO DE SAN LUIS, ANTIOQUIA

ALCALDÍA MUNICIPAL NIT. 890.984.376-5



Vigencia 2021



MINISTERIO DE SALUD
Y PROTECCIÓN SOCIAL

EFICACIA FINANCIERA ANUAL 2021

Departamento: MU 5660 - ADMINISTRACIÓN MUNICIPAL SAN LUIS ANTIOQUIA
Municipio: 01/01/2020 - 31/12/2023 (Periodo 2020-2023)
Periodo: Meta Sanitaria del componente o meta de producto

>= 80 % <= 100 %
>= 60 % < 80 %
>= 0 % < 60 %
> 100 %
Peculiar / Sin progra

Índice Eficacia Financiera : 100

Dimensión	Componente	Meta Sanitaria del	Valor	Valor Ejecutado	Porcentaje de
Transversal gestión diferen	Discapacidad	Acciones colectivas orientadas	\$4.000.000,00	\$4.000.000,00	100
Transversal gestión diferen	Victimas del conflicto	Desarrollo de acciones de artici	\$3.000.000,00	\$3.000.000,00	100
Transversal gestión diferen	Salud y género	Personas atendidas con servi	\$4.000.000,00	\$3.900.000,00	97,5
Transversal gestión diferen	Envejecimiento y vejez	Desarrollo de acciones de artici	\$0,00	\$0,00	0
Transversal gestión diferen	Desarrollo Integral de	Desarrollo de acciones de artici	\$0,00	\$0,00	0
Salud y ámbito laboral	Seguridad y salud en	Acciones de articulación intersi	\$0,00	\$0,00	0
Salud y ámbito laboral	Seguridad y salud en	El municipio cuenta con un ma	\$4.000.000,00	\$4.000.000,00	100
Salud y ámbito laboral	Seguridad y salud en	El municipio cuenta con un ma	\$1.000.000,00	\$1.000.000,00	100
Salud y ámbito laboral	Situaciones prevalen	Acciones de articulación intersi	\$0,00	\$0,00	0
Salud pública en emergenc	Gestión integral de ri	Equipo de respuesta para la at	\$0,00	\$0,00	0
Salud pública en emergenc	Gestión integral de ri	Desarrollar acciones de inform	\$3.000.000,00	\$3.000.000,00	100
Salud pública en emergenc	Gestión integral de ri	Líderes de las juntas de acción	\$1.000.000,00	\$1.000.000,00	100
Salud pública en emergenc	Gestión integral de ri	Acciones de articulación intersi	\$0,00	\$0,00	0
Salud pública en emergenc	Respuesta en salud a	Ajustar y activar el plan de cont	\$1.000.000,00	\$1.000.000,00	100
Vida saludable y condicione	Modos, condiciones y	Campañas de promoción de la	\$2.000.000,00	\$2.000.000,00	100
Vida saludable y condicione	Modos, condiciones y	Campañas de promoción de la	\$10.500.000,00	\$10.500.000,00	100
Vida saludable y condicione	Modos, condiciones y	Campañas de prevención de er	\$4.000.000,00	\$4.000.000,00	100
Vida saludable y condicione	Condiciones crónicas	Campañas de promoción de la	\$500.000,00	\$500.000,00	100
Vida saludable y condicione	Condiciones crónicas	Campañas de promoción de la	\$3.000.000,00	\$3.000.000,00	100
Sexualidad, derechos sexu	Prevención y atención	Campañas de gestión del riesgo	\$4.000.000,00	\$4.000.000,00	100
Sexualidad, derechos sexu	Prevención y atención	Campañas de gestión del riesgo	\$9.000.000,00	\$8.750.000,00	97,22
Sexualidad, derechos sexu	Promoción de los deri	Campañas de gestión del riesgo	\$3.000.000,00	\$3.000.000,00	100
Fortalecimiento de la autor	Fortalecimiento de la	Vigilancia epidemiológica y cov	\$65.000.000,00	\$65.000.000,00	100
Fortalecimiento de la autor	Fortalecimiento de la	Sostenibilidad y funcionalidad	\$26.000.000,00	\$26.000.000,00	100
Fortalecimiento de la autor	Fortalecimiento de la	Desarrollar las acciones conten	\$0,00	\$0,00	0
Fortalecimiento de la autor	Fortalecimiento de la	Desarrollar acciones pedagógi	\$2.813.161,00	\$2.813.161,00	100
Vida saludable y enfermed	Enfermedades emerg	Campañas de gestión del riesgo	\$8.000.000,00	\$8.000.000,00	100
Vida saludable y enfermed	Enfermedades emerg	Campañas de gestión del riesgo	\$6.000.000,00	\$6.000.000,00	100
Vida saludable y enfermed	Enfermedades emerg	Campañas de gestión del riesgo	\$12.000.000,00	\$12.000.000,00	100
Vida saludable y enfermed	Enfermedades emerg	Auditorías y visitas inspectivas	\$0,00	\$0,00	0
Vida saludable y enfermed	Enfermedades inman	Campañas de gestión del riesgo	\$4.000.000,00	\$4.000.000,00	100
Vida saludable y enfermed	Enfermedades inman	Auditorías y visitas inspectivas	\$0,00	\$0,00	0
Vida saludable y enfermed	Condiciones y situac	Campañas de gestión del riesgo	\$17.000.000,00	\$17.000.000,00	100
Convivencia social y salud	Promoción de la salud	Comité de salud mental fortale	\$0,00	\$0,00	0
Convivencia social y salud	Promoción de la salud	Campañas de gestión del riesgo	\$19.000.000,00	\$15.900.000,00	83,68
Convivencia social y salud	Prevención y atención	Campañas de gestión del riesgo	\$1.000.000,00	\$1.000.000,00	100
Seguridad alimentaria y nu	Disponibilidad y acce	Campañas de gestión del riesgo	\$6.000.000,00	\$6.000.000,00	100
Seguridad alimentaria y nu	Consumo y aprovecha	Campañas de gestión del riesgo	\$6.000.000,00	\$6.000.000,00	100
Seguridad alimentaria y nu	Inocuidad y calidad de	Desarrollo de acciones de artici	\$0,00	\$0,00	0
Salud ambiental	Hábitat saludable	Articulación intersectorial para	\$1.600.000,00	\$1.600.000,00	100
Salud ambiental	Hábitat saludable	Campañas de gestión del riesgo	\$10.400.000,00	\$9.950.000,00	95,67
Salud ambiental	Situaciones en salud	Campañas de gestión del riesgo	\$3.000.000,00	\$3.000.000,00	100
TOTAL			\$244.813.161,00	\$240.913.161,00	



Carrera 18 No. 17 – 08



834 85 60 -61 - 62 - 63 – 64



314 832 59 65

alcaldia@sanluis-antioquia.gov.co / contactenos@sanluis.gov.co / bquejasreclamos@sanluis-antioquia.gov.co

Web: www.sanluis-antioquia.gov.co



MUNICIPIO DE SAN LUIS, ANTIOQUIA



ALCALDÍA MUNICIPAL NIT. 890.984.376-5

Vigencia 2022



MINISTERIO DE SALUD
Y PROTECCIÓN SOCIAL

EFICACIA FINANCIERA ANUAL 2022

Departamento:

Municipio: MU 5660 - ADMINISTRACION MUNICIPAL SAN LUIS ANTI

Periodo: 01/01/2020 - 31/12/2023 (Periodo 2020-2023)

Desagregación: Meta Sanitaria del componente o meta de producto

>= 80 % <= 100 %
>= 60 % < 80 %
>= 0 % < 60 %
> 100 %
ejecutar / sin progra

Índice Eficacia Financiera : 100

Dimensión	Componente	Meta Sanitaria	Valor Programado	Valor Ejecutado	Porcentaje de
Transversal gestión de	Discapacidad	Acciones colectiva	\$3,000,000.00	\$3,000,000.00	100
Transversal gestión de	Victimas del confli	Desarrollo de acci	\$4,000,000.00	\$4,000,000.00	100
Transversal gestión de	Salud y género	Personas atendid	\$4,000,000.00	\$4,000,000.00	100
Salud pública en emer	Gestión integral d	Desarrollar accion	\$2,000,000.00	\$1,999,998.00	100
Salud pública en emer	Gestión integral d	Lideres de las junt	\$1,000,000.00	\$1,000,000.00	100
Salud pública en emer	Respuesta en saú	Ajustar y activar e	\$2,000,000.00	\$2,000,000.00	100
Vida saludable y condi	Modos, condicion	Campañas de prom	\$3,000,000.00	\$3,000,000.00	100
Vida saludable y condi	Modos, condicion	Campañas de prom	\$6,000,000.00	\$6,000,000.00	100
Vida saludable y condi	Modos, condicion	Campañas de preve	\$2,000,000.00	\$2,000,000.00	100
Vida saludable y condi	Condiciones cróni	Campañas de prom	\$3,000,000.00	\$3,000,000.00	100
Vida saludable y condi	Condiciones cróni	Campañas de prom	\$6,000,000.00	\$6,000,000.00	100
Sexualidad, derechos	Prevención y ater	Campañas de gest	\$2,000,000.00	\$2,000,000.00	100
Sexualidad, derechos	Prevención y ater	Campañas de gest	\$11,000,000.00	\$11,000,000.00	100
Sexualidad, derechos	Promoción de los	Campañas de gest	\$3,000,000.00	\$3,000,000.00	100
Fortalecimiento de la	Fortalecimiento d	Vigilancia epidem	\$59,328,500.00	\$59,328,500.00	100
Fortalecimiento de la	Fortalecimiento d	Sostenibilidad y fi	\$28,612,000.00	\$28,612,000.00	100
Fortalecimiento de la	Fortalecimiento d	Desarrollar accion	\$2,813,161.00	\$2,813,161.00	100
Vida saludable y enfer	Enfermedades en	Campañas de gest	\$5,000,000.00	\$5,000,000.00	100
Vida saludable y enfer	Enfermedades en	Campañas de gest	\$5,000,000.00	\$5,000,000.00	100
Vida saludable y enfer	Enfermedades en	Campañas de gest	\$10,000,000.00	\$10,000,000.00	100
Vida saludable y enfer	Enfermedades Inr	Campañas de gest	\$7,000,000.00	\$7,000,000.00	100
Vida saludable y enfer	Condiciones y situ	Campañas de gest	\$20,000,000.00	\$20,000,000.00	100
Convivencia social y se	Promoción de la s	Campañas de gest	\$16,000,000.00	\$16,000,000.00	100
Convivencia social y se	Prevención y ater	Campañas de gest	\$4,000,000.00	\$4,000,000.00	100
Salud y ámbito laboral	Seguridad y salud	El municipio cuen	\$2,500,000.00	\$2,500,000.00	100
Salud y ámbito laboral	Seguridad y salud	El municipio cuen	\$2,500,000.00	\$2,500,000.00	100
Seguridad alimentaria	Disponibilidad y a	Campañas de gest	\$6,000,000.00	\$6,000,000.00	100
Seguridad alimentaria	Consumo y aprovi	Campañas de gest	\$6,000,000.00	\$6,000,000.00	100
Salud ambiental	Hábitat saludable	Articulación inter	\$1,500,000.00	\$1,500,000.00	100
Salud ambiental	Hábitat saludable	Campañas de gest	\$10,500,000.00	\$10,500,000.00	100
Salud ambiental	Situaciones en sa	Campañas de gest	\$3,000,000.00	\$3,000,000.00	100
TOTAL			\$241,753,661.00	\$241,753,659.00	

Al examinar la eficiencia operativa anual y trimestral de los resultados del Plan Territorial de Salud correspondientes a los años 2020, 2021 y 2022, se destaca un cumplimiento del 100% en las actividades acordadas para alcanzar la meta establecida.



Carrera 18 No. 17 – 08



834 85 60 - 61 - 62 - 63 – 64



314 832 59 65

alcaldia@sanluis-antioquia.gov.co / contactenos@sanluis.gov.co / bquejasreclamos@sanluis-antioquia.gov.co

Web: www.sanluis-antioquia.gov.co



MUNICIPIO DE SAN LUIS, ANTIOQUIA

ALCALDÍA MUNICIPAL
NIT. 890.984.376-5



4. Eficiencia



EFICACIA OPERATIVA ANUAL Y TRIMESTRAL 2020

Departamento: **MU 5600 - ADMIN MU 5600 - ADMINISTMU 5600 - ADMINIS**
Municipio: **01/01/2020 - 31/12/2023 (Período 2020-2023)**
Periodo:
Desagregación: **Línea Operativa**

>= 80 % <= 100 %
>= 60 % < 80 %
>= 0 % < 60 %
> 100 %
Sin ejecutar / Sin program

Índice Eficacia Operativa: 96,72

Dimensión	Componente	Meta Sanitaria de la dimensión o meta de resultado	Línea Operativa	Cump. Trim 1 %	Cump. Trim 2 %	Cump. Trim 3 %	Cump. Trim 4 %	Porcentaje de Cumplimiento Anual %
Salud ambiental	Habitat saludable	Gestión de la salud pú	A 2021, el municipio de San Lu	0	100	0	0	100
Salud ambiental	Habitat saludable	Gestión de la salud pú	A 2023, el municipio de San Lu	0	100	0	0	100
Salud ambiental	Habitat saludable	Gestión de riesgo en sal	A 2023, el municipio de San Lu	0	100	0	0	100
Salud ambiental	Habitat saludable	Promoción de la salud	A 2023, el municipio de San Lu	0	100	100	100	100
Salud ambiental	Habitat saludable	Promoción de la salud	A 2023, el municipio de San Lu	0	100	100	100	100
Salud ambiental	Habitat saludable	Promoción de la salud	A 2023, el municipio de San Lu	0	100	100	100	100
Salud ambiental	Habitat saludable	Promoción de la salud	A 2023, el municipio de San Lu	0	100	100	100	100
Salud ambiental	Habitat saludable	Promoción de la salud	A 2023, el municipio de San Lu	0	100	100	100	100
Salud ambiental	Habitat saludable	Promoción de la salud	A 2023, el municipio de San Lu	0	100	100	100	100
Salud ambiental	Habitat saludable	Promoción de la salud	A 2023, el municipio de San Lu	0	100	100	100	100
Salud ambiental	Situaciones en sal	Promoción de la salud	A 2023, el municipio de San Lu	0	100	100	100	100
Salud ambiental	Situaciones en sal	Promoción de la salud	A 2023, el municipio de San Lu	0	100	100	100	100
Vida saludable y ci	Modos, condicior	Gestión de riesgo en sal	A 2023, El Municipio de San Lu	0	0	100	100	100
Vida saludable y ci	Modos, condicior	Promoción de la salud	A 2021, El Municipio de San Lu	0	100	0	0	100
Vida saludable y ci	Modos, condicior	Promoción de la salud	A 2021, El Municipio de San Lu	0	100	100	100	100
Vida saludable y ci	Modos, condicior	Promoción de la salud	A 2023, El Municipio de San Lu	0	100	100	100	100
Vida saludable y ci	Condiciones cróni	Gestión de riesgo en sal	A 2023, El Municipio de San Lu	0	0	100	0	100
Vida saludable y ci	Condiciones cróni	Gestión de riesgo en sal	A 2023, El Municipio de San Lu	0	0	100	100	100
Vida saludable y ci	Condiciones cróni	Gestión de riesgo en sal	A 2023, El Municipio de San Lu	0	100	100	0	100
Convivencia social	Promoción de la s	Gestión de la salud pú	A 2023, el municipio de San Lu	100	100	100	100	100
Convivencia social	Promoción de la s	Gestión de riesgo en sal	A 2023, el municipio de San Lu	0	100	0	0	100
Convivencia social	Promoción de la s	Gestión de riesgo en sal	A 2023, el municipio de San Lu	100	100	100	100	100
Convivencia social	Promoción de la s	Gestión de riesgo en sal	A 2021, el municipio de San Lu	100	100	100	100	100
Convivencia social	Promoción de la s	Gestión de riesgo en sal	A 2021, el municipio de San Lu	100	100	100	100	100
Convivencia social	Prevención y ater	Gestión de riesgo en sal	A 2023, el municipio de San Lu	100	100	100	100	100
Convivencia social	Prevención y ater	Gestión de la salud pú	A 2023, el municipio de San Lu	0	100	0	0	100
Seguridad aliment	Disponibilidad y a	Promoción de la salud	A 2023, el municipio de San Lu	0	10	10	0	10
Seguridad aliment	Consumo y aprovi	Promoción de la salud	A 2023, el municipio de San Lu	0	10	10	0	10
Seguridad aliment	Inocuidad y calida	Gestión de la salud pú	A 2023, el municipio de San Lu	0	100	0	0	100
Sexualidad, derec	Prevención y ater	Promoción de la salud	A 2023, el municipio de San Lu	0	100	100	100	100
Sexualidad, derec	Prevención y ater	Gestión de riesgo en sal	A 2023, el municipio de San Lu	0	100	100	100	100
Sexualidad, derec	Prevención y ater	Gestión de riesgo en sal	A 2023, La población del munic	0	0	100	100	100
Sexualidad, derec	Prevención y ater	Gestión de riesgo en sal	A 2023, La población del munic	0	0	100	0	100
Sexualidad, derec	Promoción de los	Gestión de riesgo en sal	A 2023, el municipio de San Lu	0	100	100	100	100
Vida saludable y e	Enfermedades en	Gestión de riesgo en sal	A 2021, El Municipio de San Lu	0	100	0	0	100
Vida saludable y e	Enfermedades en	Gestión de riesgo en sal	A 2023, El Municipio de San Lu	0	100	0	0	100
Vida saludable y e	Enfermedades en	Gestión de riesgo en sal	A 2023, El Municipio de San Lu	100	100	100	100	100
Vida saludable y e	Enfermedades en	Gestión de riesgo en sal	A 2023, El Municipio de San Lu	100	100	100	100	100
Vida saludable y e	Enfermedades en	Gestión de riesgo en sal	A 2023, El Municipio de San Lu	100	100	100	100	100
Vida saludable y e	Enfermedades in	Promoción de la salud	A 2023, el municipio de San Lu	100	0	0	0	100
Vida saludable y e	Enfermedades in	Gestión de la salud pú	A 2023, el municipio de San Lu	100	100	100	100	100
Vida saludable y e	Condiciones y situ	Gestión de la salud pú	A 2023, el municipio de San Lu	100	100	100	100	100
Vida saludable y e	Condiciones y situ	Promoción de la salud	A 2023, El Municipio de San Lu	0	0	0	0	0
Vida saludable y e	Condiciones y situ	Gestión de la salud pú	A 2023, el municipio de San Lu	0	0	0	0	0
Vida saludable y e	Condiciones y situ	Gestión de la salud pú	A 2023, el municipio de San Lu	0	0	0	0	0
Salud pública en e	Gestión integral d	Gestión de la salud pú	A 2023, El Municipio de San Lu	0	0	0	0	100
Salud pública en e	Gestión integral d	Gestión de riesgo en sal	A 2023, El Municipio de San Lu	0	100	100	100	100
Salud pública en e	Gestión integral d	Gestión de riesgo en sal	A 2023, El Municipio de San Lu	0	0	0	100	100
Salud pública en e	Gestión integral d	Gestión de la salud pú	A 2023, El Municipio de San Lu	0	0	0	100	100
Salud pública en e	Respuesta en salu	Gestión de riesgo en sal	A 2023, El Municipio de San Lu	0	100	0	0	100
Salud y ámbito lab	Seguridad y salud	Gestión de la salud pú	A 2023, el municipio de San Lu	0	0	100	0	100
Salud y ámbito lab	Seguridad y salud	Gestión de la salud pú	A 2023, el municipio de San Lu	0	0	0	0	100
Salud y ámbito lab	Seguridad y salud	Promoción de la salud	A 2023, el municipio de San Lu	0	0	100	100	100
Salud y ámbito lab	Seguridad y salud	Promoción de la salud	A 2023, el municipio de San Lu	0	100	0	0	100
Salud y ámbito lab	Situaciones prev	Gestión de la salud pú	A 2023, el municipio de San Lu	0	100	0	0	100
Transversal gestión	Discapacidad	Promoción de la salud	A 2023, el municipio de San Lu	0	100	100	100	100
Transversal gestión	Victimas del conf	Promoción de la salud	A 2023, el municipio de San Lu	0	0	0	0	100
Transversal gestión	Salud y género	Promoción de la salud	A 2023, El municipio de San Lu	0	100	100	100	100
Transversal gestión	Envejecimiento y	Gestión de la salud pú	A 2023, el municipio de San Lu	0	100	0	0	100
Transversal gestión	Desarrollo integr	Gestión de la salud pú	A 2023, el municipio de San Lu	0	100	0	0	100
Fortalecimiento de	Fortalecimiento d	Gestión de la salud pú	A 2023, la comunidad sanluisa	100	100	100	100	100
Fortalecimiento de	Fortalecimiento d	Gestión de la salud pú	A 2023, la comunidad sanluisa	100	100	100	100	100
Fortalecimiento de	Fortalecimiento d	Gestión de la salud pú	A 2023, la comunidad sanluisa	100	100	100	100	100
Fortalecimiento de	Fortalecimiento d	Promoción de la salud	A 2023, mantener el 100% del	0	100	100	100	100
Fortalecimiento de	Fortalecimiento d	Promoción de la salud	A 2023, se mantendrá un siste	0	100	100	100	100
Fortalecimiento de	Fortalecimiento d	Promoción de la salud	A 2023, la comunidad sanluisa	0	100	100	100	100



MUNICIPIO DE SAN LUIS, ANTIOQUIA



ALCALDÍA MUNICIPAL NIT. 890.984.376-5

Eficiencia 2021



MINISTERIO DE SALUD
Y PROTECCIÓN SOCIAL

EFICACIA OPERATIVA ANUAL Y TRIMESTRAL 2021

Departamento:

Municipio: MU 5600 - ADMINISTRACION MUNICIPAL SAN LUIS ANTIOQUIA

Periodo: 01/01/2020 - 31/12/2023 (Periodo 2020-2023)

Desagregación: Línea Operativa

>= 80 % <= 100 %

>= 60 % < 80 %

>= 0 % < 60 %

> 100 %

Sin ejecutar / Sin progr.

Índice Eficacia Operativa : 107,98

Dimensión	Componente	Meta Sanitaria de la	Línea Operativa	Cump. Trim 1 %	Cump. Trim 2 %	Cump. Trim 3 %	Cump. Trim 4 %	Porcentaje de
Salud ambiental	Hábitat saludable	Gestión de la salud pú	A 2023, el municipio de S	0	100	0	0	100
Salud ambiental	Hábitat saludable	Gestión de la salud pú	A 2023, el municipio de S	0	100	0	0	100
Salud ambiental	Hábitat saludable	Gestión de riesgo en s	A 2023, el municipio de S	0	100	0	0	100
Salud ambiental	Hábitat saludable	Promoción de la salud	A 2023, el municipio de S	0	100	100	100	100
Salud ambiental	Hábitat saludable	Promoción de la salud	A 2023, el municipio de S	0	100	100	100	100
Salud ambiental	Hábitat saludable	Promoción de la salud	A 2023, el municipio de S	0	100	100	100	100
Salud ambiental	Hábitat saludable	Promoción de la salud	A 2023, el municipio de S	0	100	100	100	100
Salud ambiental	Hábitat saludable	Promoción de la salud	A 2023, el municipio de S	0	100	100	100	100
Salud ambiental	Hábitat saludable	Promoción de la salud	A 2023, el municipio de S	0	100	100	100	100
Salud ambiental	Situaciones en salud	Promoción de la salud	A 2023, el municipio de S	0	100	100	100	100
Salud ambiental	Situaciones en salud	Promoción de la salud	A 2023, el municipio de S	0	100	100	100	100
Vida saludable y co	Modos, condiciones y	Gestión de riesgo en s	A 2023, El Municipio de S	0	0	100	100	100
Vida saludable y co	Modos, condiciones y	Promoción de la salud	A 2023, El Municipio de S	0	0	100	0	100
Vida saludable y co	Modos, condiciones y	Promoción de la salud	A 2023, El Municipio de S	0	100	100	100	100
Vida saludable y co	Modos, condiciones y	Promoción de la salud	A 2023, El Municipio de S	0	100	100	100	100
Vida saludable y co	Modos, condiciones y	Promoción de la salud	A 2023, El Municipio de S	0	100	100	100	100
Vida saludable y co	Condiciones crónicas	Gestión de riesgo en s	A 2023, El Municipio de S	0	0	100	0	100
Vida saludable y co	Condiciones crónicas	Gestión de riesgo en s	A 2023, El Municipio de S	0	0	100	100	100
Vida saludable y co	Condiciones crónicas	Gestión de riesgo en s	A 2023, El Municipio de S	0	0	100	100	100
Convivencia social	Promoción de la salu	Gestión de la salud pú	A 2023, el municipio de S	100	100	100	100	100
Convivencia social	Promoción de la salu	Gestión de riesgo en s	A 2023, el municipio de S	0	100	100	0	100
Convivencia social	Promoción de la salu	Gestión de riesgo en s	A 2023, el municipio de S	100	100	100	100	100
Convivencia social	Promoción de la salu	Gestión de riesgo en s	A 2023, el municipio de S	100	100	100	100	100
Convivencia social	Prevención y atenció	Gestión de riesgo en s	A 2023, el municipio de S	100	100	100	100	100
Convivencia social	Prevención y atenció	Gestión de la salud pú	A 2023, el municipio de S	0	100	0	0	100
Seguridad aliment	Disponibilidad y acce	Promoción de la salud	A 2023, el municipio de S	0	0	100	0	100
Seguridad aliment	Consumo y aprovechi	Promoción de la salud	A 2023, el municipio de S	0	100	100	0	100
Seguridad aliment	Inocuidad y calidad d	Promoción de la salud	A 2023, el municipio de S	1000	100	0	0	330
Sexualidad, derech	Prevención y atenció	Promoción de la salud	A 2023 el municipio de S	0	100	100	100	100
Sexualidad, derech	Prevención y atenció	Gestión de riesgo en s	A 2023, el municipio de S	0	100	100	100	100
Sexualidad, derech	Prevención y atenció	Gestión de riesgo en s	A 2023 La población del	0	0	100	100	100
Sexualidad, derech	Prevención y atenció	Gestión de riesgo en s	A 2023, La población del	0	0	100	0	100
Sexualidad, derech	Promoción de los der	Gestión de riesgo en s	A 2023 el municipio de S	0	100	100	100	100
Vida saludable y er	Enfermedades emerg	Gestión de riesgo en s	A 2023, El Municipio de S	100	100	100	100	100
Vida saludable y er	Enfermedades emerg	Gestión de riesgo en s	A 2023, El Municipio de S	0	0	100	100	100
Vida saludable y er	Enfermedades emerg	Gestión de riesgo en s	A 2023, El Municipio de S	100	100	100	100	100
Vida saludable y er	Enfermedades emerg	Gestión de riesgo en s	A 2023, El Municipio de S	100	100	100	100	100
Vida saludable y er	Enfermedades inmur	Gestión de riesgo en s	A 2023, el municipio de S	100	100	100	100	100
Vida saludable y er	Enfermedades inmur	Promoción de la salud	A 2023, el municipio de S	100	100	100	100	100
Vida saludable y er	Condiciones y situaci	Gestión de la salud pú	A 2023, el municipio de S	100	100	100	100	100
Vida saludable y er	Condiciones y situaci	Promoción de la salud	A 2023, El Municipio de S	100	100	100	100	100
Vida saludable y er	Condiciones y situaci	Gestión de la salud pú	A 2023, el municipio de S	100	100	100	100	100
Salud pública en er	Gestión integral de ri	Gestión de la salud pú	A 2023, El Municipio de S	0	0	0	100	100
Salud pública en er	Gestión integral de ri	Gestión de riesgo en s	A 2023, El Municipio de S	0	100	100	100	100
Salud pública en er	Gestión integral de ri	Gestión de riesgo en s	A 2023, El Municipio de S	100	100	100	100	100
Salud pública en er	Gestión integral de ri	Gestión de la salud pú	A 2023, El Municipio de S	0	100	100	0	100
Salud pública en er	Respuesta en salud a	Gestión de riesgo en s	A 2023, El Municipio de S	0	100	0	0	100
Salud y ámbito lab	Seguridad y salud en	Gestión de la salud pú	A 2023, El municipio de S	0	0	100	0	100
Salud y ámbito lab	Seguridad y salud en	Gestión de la salud pú	A 2023, El municipio de S	0	0	0	100	100
Salud y ámbito lab	Seguridad y salud en	Promoción de la salud	A 2023, el municipio de S	0	0	100	100	100
Salud y ámbito lab	Seguridad y salud en	Promoción de la salud	A 2023, el municipio de S	0	0	100	0	100
Salud y ámbito lab	Situaciones prevalen	Gestión de la salud pú	A 2023, El municipio de S	0	100	0	0	100
Transversal gestión	Discapacidad	Promoción de la salud	A 2023, el municipio de S	100	100	100	100	100
Transversal gestión	Victimas del conflicto	Gestión de la salud pú	A 2023, El municipio de S	0	100	0	100	100
Transversal gestión	Salud y género	Promoción de la salud	A 2023, El municipio de S	0	100	100	100	100
Transversal gestión	Envejecimiento y ve	Gestión de la salud pú	A 2023, El municipio de S	0	100	100	0	100
Transversal gestión	Desarrollo integral d	Gestión de la salud pú	A 2023, El municipio de S	0	100	100	0	100
Fortalecimiento de	Fortalecimiento de la	Gestión de la salud pú	A 2023, la comunidad sar	100	100	100	100	100
Fortalecimiento de	Fortalecimiento de la	Gestión de la salud pú	A 2023, la comunidad sar	100	100	100	100	100
Fortalecimiento de	Fortalecimiento de la	Gestión de la salud pú	A 2023, la comunidad sar	100	100	100	100	100
Fortalecimiento de	Fortalecimiento de la	Promoción de la salud	A 2023, mantener el 100	0	100	100	100	100
Fortalecimiento de	Fortalecimiento de la	Promoción de la salud	A 2023, se mantendrá un	0	100	100	100	100
Fortalecimiento de	Fortalecimiento de la	Promoción de la salud	A 2023, la comunidad sar	0	100	100	100	100

Carrera 18 No. 17 – 08 834 85 60 -61 - 62 - 63 – 64 314 832 59 65

alcaldia@sanluis-antioquia.gov.co / contactenos@sanluis.gov.co / bquejasreclamos@sanluis-antioquia.gov.co

Web: www.sanluis-antioquia.gov.co



MUNICIPIO DE SAN LUIS, ANTIOQUIA



ALCALDÍA MUNICIPAL NIT. 890.984.376-5

Eficiencia 2022

 **MINISTERIO DE SALUD Y PROTECCIÓN SOCIAL**
EFICACIA OPERATIVA ANUAL Y TRIMESTRAL 2022




Departamento: MU 5660 - ADMINISTRACIÓN MUNICIPAL SAN LUIS ANTIOQUIA
Municipio: MU 5660 - ADMINISTRACIÓN MUNICIPAL SAN LUIS ANTIOQUIA
Periodo: 01/01/2020 - 31/12/2023 (Periodo 2020-2023)
Desagregación: Línea Operativa

>= 80 % <= 100 %
>= 60 % < 80 %
>= 0 % < 60 %
> 100 %
Sin ejecutar / Sin progr

Índice Eficacia Operativa : 100

Dimensión	Componente	Meta Sanitaria	Línea Operativa	Cump. Trim 1 %	Cump. Trim 2 %	Cump. Trim 3 %	Cump. Trim 4 %	Porcentaje de
Salud ambiental	Hábitat saludable	Promoción de la s A 2023, el munic		0	100	100	100	100
Salud ambiental	Hábitat saludable	Promoción de la s A 2023, el munic		0	100	100	100	100
Salud ambiental	Hábitat saludable	Promoción de la s A 2023, el munic		0	0	0	100	100
Salud ambiental	Hábitat saludable	Promoción de la s A 2023, el munic		0	100	100	100	100
Salud ambiental	Hábitat saludable	Promoción de la s A 2023, el munic		0	0	100	100	100
Salud ambiental	Hábitat saludable	Promoción de la s A 2023, el munic		0	100	100	100	100
Salud ambiental	Hábitat saludable	Promoción de la s A 2023, el munic		0	0	0	0	100
Salud ambiental	Hábitat saludable	Promoción de la s A 2023, el munic		0	0	100	0	100
Salud ambiental	Situaciones en sal	Promoción de la s A 2023, el munic		100	100	100	100	100
Salud ambiental	Situaciones en sal	Promoción de la s A 2023, el munic		0	0	100	100	100
Vida saludable y condi	Modos, condicion	Promoción de la s A 2023, El Munic		0	100	100	100	100
Vida saludable y condi	Modos, condicion	Promoción de la s A 2023, El Munic		0	100	100	100	100
Vida saludable y condi	Modos, condicion	Promoción de la s A 2023, El Munic		0	100	100	100	100
Vida saludable y condi	Modos, condicion	Promoción de la s A 2023, El Munic		0	100	100	100	100
Vida saludable y condi	Condiciones crón	Promoción de la s A 2023, El Munic		0	100	100	100	100
Vida saludable y condi	Condiciones crón	Promoción de la s A 2023, El Munic		0	100	0	0	100
Vida saludable y condi	Condiciones crón	Promoción de la s A 2023, El Munic		0	100	100	100	100
Convivencia social y sa	Promoción de la s	Gestión de riesgo A 2023, el munic		0	100	100	100	100
Convivencia social y sa	Promoción de la s	Gestión de riesgo A 2023, el munic		0	100	100	100	100
Convivencia social y sa	Promoción de la s	Gestión de riesgo A 2023, el munic		0	100	100	100	100
Convivencia social y sa	Promoción de la s	Gestión de riesgo A 2023, el munic		0	100	100	100	100
Convivencia social y sa	Prevención y aten	Gestión de riesgo A 2023, el munic		0	0	0	100	100
Seguridad alimentaria	Disponibilidad y a	Promoción de la s A 2023, el munic		0	100	100	100	100
Seguridad alimentaria	Consumo y aprovo	Promoción de la s A 2023, el munic		0	100	100	100	100
Sexualidad, derechos	Prevención y aten	Gestión de riesgo A 2023 el munic		0	100	100	0	100
Sexualidad, derechos	Prevención y aten	Gestión de riesgo A 2023, el munic		0	100	100	0	100
Sexualidad, derechos	Prevención y aten	Gestión de riesgo A 2023 La poblaci		0	100	100	100	100
Sexualidad, derechos	Prevención y aten	Gestión de riesgo A 2023 La poblaci		0	0	0	100	100
Sexualidad, derechos	Prevención y aten	Gestión de riesgo A 2023, La poblaci		0	100	100	100	100
Sexualidad, derechos	Promoción de los	Gestión de riesgo A 2023 el munic		0	0	100	0	100
Vida saludable y enfer	Enfermedades en	Promoción de la s A 2023, El Munic		100	100	100	100	100
Vida saludable y enfer	Enfermedades en	Promoción de la s A 2023, El Munic		0	100	100	100	100
Vida saludable y enfer	Enfermedades en	Promoción de la s A 2023, El Munic		0	100	100	100	100
Vida saludable y enfer	Enfermedades en	Promoción de la s A 2023, El Munic		100	100	100	100	100
Vida saludable y enfer	Enfermedades inr	Promoción de la s A 2023, el munic		100	100	100	100	100
Vida saludable y enfer	Condiciones y situ	Promoción de la s A 2023, el munic		0	100	100	100	100
Vida saludable y enfer	Condiciones y situ	Promoción de la s A 2023, El Munic		100	100	100	100	100
Vida saludable y enfer	Condiciones y situ	Promoción de la s A 2023, el munic		0	100	0	100	100
Vida saludable y enfer	Condiciones y situ	Promoción de la s A 2023, el munic		100	100	100	100	100
Salud pública en emer	Gestión integral d	Gestión de riesgo A 2023, El Munic		0	100	100	100	100
Salud pública en emer	Gestión integral d	Gestión de riesgo A 2023, El Munic		0	0	100	0	100
Salud pública en emer	Respuesta en salu	Gestión de riesgo A 2023, El Munic		0	100	100	100	100
Salud y ámbito laboral	Seguridad y salud	Promoción de la s A 2023, el munic		0	100	100	100	100
Salud y ámbito laboral	Seguridad y salud	Promoción de la s A 2023, el munic		0	100	100	100	100
Transversal gestión di	Discapacidad	Promoción de la s A 2023, El munic		0	100	100	100	100
Transversal gestión di	Victimas del conf	Promoción de la s A 2023, El munic		0	100	100	100	100
Transversal gestión di	Salud y género	Promoción de la s A 2023, El munic		0	100	100	100	100
Fortalecimiento de la	Fortalecimiento d	Gestión de la salu A 2023, la comuni		100	100	100	100	100
Fortalecimiento de la	Fortalecimiento d	Gestión de la salu A 2023, la comuni		100	100	100	100	100
Fortalecimiento de la	Fortalecimiento d	Gestión de la salu A 2023, mantener		100	100	100	100	100
Fortalecimiento de la	Fortalecimiento d	Promoción de la s A 2023, se manter		0	100	100	100	100
Fortalecimiento de la	Fortalecimiento d	Promoción de la s A 2023, la comuni		0	100	100	100	100

Al analizar la eficiencia operativa anual y trimestral de los resultados del Plan Territorial de Salud correspondientes a los años 2020, 2021 y 2022, se destaca un

 Carrera 18 No. 17 – 08  834 85 60 -61 - 62 - 63 – 64  314 832 59 65

alcaldia@sanluis-antioquia.gov.co / contactenos@sanluis.gov.co / bquejasreclamos@sanluis-antioquia.gov.co

Web: www.sanluis-antioquia.gov.co



MUNICIPIO DE SAN LUIS, ANTIOQUIA



ALCALDÍA MUNICIPAL
NIT. 890.984.376-5

cumplimiento del 100% en las actividades acordadas para alcanzar la meta establecida

Conclusiones

- Priorizar oportunamente los indicadores con semaforización en rojo para la asignación de los recursos en su respectiva dimensión.
- Se evidencia coherencia entre los indicadores priorizados, los recursos planeados VS ejecutados para la vigencia 2020-2021-2022
- Voluntad de los diferentes actores municipales, enfocándose al fortalecimiento de los diferentes objetivos propuestos manteniendo los indicadores en lo esperado
- Es recomendable para los próximos años continuar con la adecuada formulación y priorización en las metas relacionadas con cada una de las dimensiones, más enfáticamente en las dimensiones de salud ambiental, emergencias y desastres, así como fortalecimiento de la autoridad sanitaria, ya que, en base a los resultados obtenidos en esta revisión, se evidencia que se puede lograr un trabajo integral que reúna cada una de las necesidades del municipio y de sus habitantes