



## Informe de Gestión de la Evaluación y Monitoreo del PTS Municipio de Andes 2020 - 2021

### Introducción

“El Ministerio de Salud y Protección Social, dando cumplimiento a las competencias y obligaciones de seguimiento, evaluación y gestión del conocimiento establecidas para el sector salud y a luz de los principios y los enfoques planteados en el mismo plan, define el mecanismo de monitoreo y evaluación de las acciones definidas en el Plan Decenal de Salud Pública -PDSP, con el fin de identificar las dificultades en el cumplimiento y logro de los objetivos y metas, y presentar acciones de mejora que permitan re - orientar las intervenciones y garantizar su efectividad en el marco del PDSP y del PTS 2020-2023” el cual debe estar articulado con los Planes Territoriales bajo la estrategia de Pase a la Equidad y el Plan de desarrollo del Municipio.

Enmarcados en la Resolución 1536 de 2015 nuestro municipio presenta el análisis, evaluación y definición de acciones de intervención de los Planes Territoriales en Salud de los años 2020 – 2021, sirviéndose de la información que genera la plataforma de SISPRO.

### Descripción General del Municipio de Andes

Andes es un municipio de Colombia, localizado en la subregión suroeste del departamento de Antioquia, ubicado en las coordenadas: 5°39'20"N 75°52'49"O, posee una extensión de 403,42 kilómetros cuadrados. Su cabecera dista 126 kilómetros de la ciudad de Medellín, capital del departamento de Antioquia.

Andes tiene una altitud de 1.360 Metros sobre el nivel del mar, una temperatura máxima: 31,6 y una temperatura mínima: 14,0. Limita por el norte con los municipios de Betania, Hispania y Pueblo Rico, por el este con los municipios de Jardín y Jericó, por el sur con el departamento de Risaralda y por el oeste con los departamentos de Chocó y Risaralda.

Según la División Político Administrativa (DIVIPOLA) del DANE, el Municipio de Andes cuenta en sus centros poblados con 7 corregimientos: La Chaparrala, San Bartolo, Santa Rita, Tapartó, Santa Inés, San José y Buenos Aires.

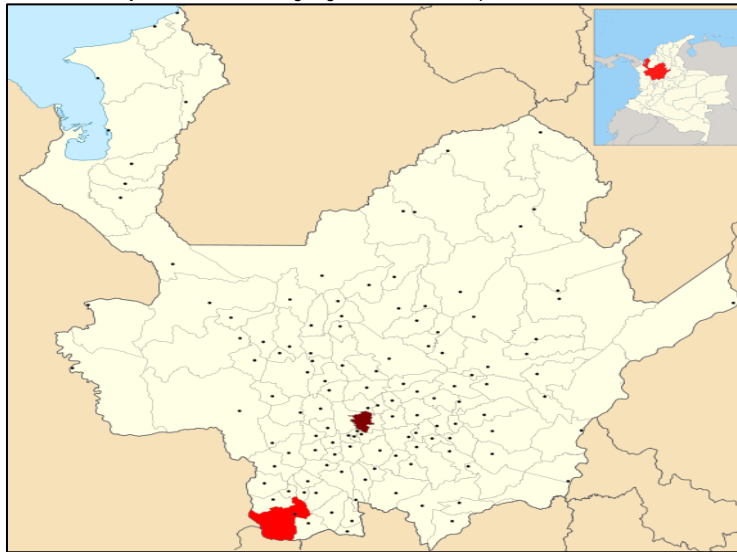
Según la División Político Administrativa de planeación municipal del Municipio de Andes, se registran 5 corregimientos: Santa Rita, Tapartó, Santa Inés, San José y



Buenos Aires, y 2 corregimientos en proceso de formación (La Chaparrala y San Bartolo).

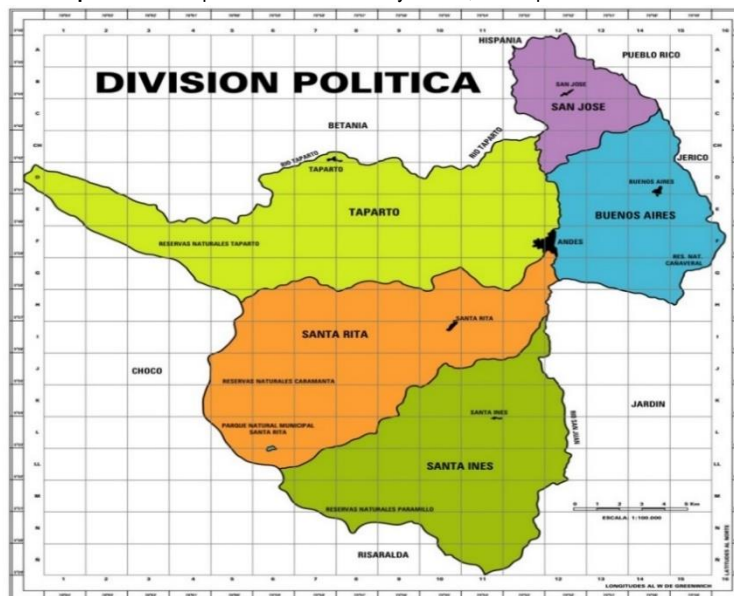
Según la proyección oficial del DANE basada en el censo de población y vivienda del año 2018, el Municipio de Andes tuvo una población proyectada de 44.885 habitantes para el año 2021, y para el año 2005 fue de 41.591, calculándose un incremento de 3.294 habitantes aproximadamente entre los años 2005 y 2021.

Mapa 1. Localización geográfica del Municipio de Andes, 2021.



Fuente: Wikipedia.

Mapa 2. División política administrativa y límites, Municipio de Andes 2021.



Fuente: Planeación Municipio de Andes



## Generalidades del PDSP y del PTS

En el marco de la implementación del Plan Decenal de Salud Pública -PDSP 2012 – 2021, los territorios han formulado dos generaciones de Planes Territoriales de Salud -PTS para los periodos de gobierno 2012-2015 y 2016-2019, bajo los lineamientos establecidos por el Ministerio de Salud y Protección Social -MSPS, en particular los relacionados con la Estrategia PASE a la Equidad en Salud, que han permitido avanzar en el logro de las metas de país en materia de salud pública a través de las propuestas estratégicas evidenciadas en los objetos y metas sanitarias formuladas en dichos instrumentos de planeación.

Para realizar el monitoreo y evaluación de los PTS y en cumplimiento de lo establecido en la Resolución 1536 de 2015, el MSPS definió la metodología para medir el desempeño de la gestión integral en salud de las entidades territoriales y establecer el avance y el logro de los objetivos y las metas sanitarias definidas en el PTS y su contribución al PDSP (Ministerio de Salud y Protección Social, 2015, pág. 17).

En el 2016, posterior a la formulación de los PTS 2016-2019, las entidades territoriales cargaron dichos planes al Portal Web PDSP del Ministerio de Salud y Protección Social destinado para tal fin. A su vez, a partir de este año, este portal captura desde las Entidades el reporte que referente al proceso de gestión operativa a través de los Planes de Acción en Salud y del Componente Operativo Anual de Inversión realizan las Entidades Territoriales (ET), en dónde se programan los recursos de cada vigencia para la implementación de las intervenciones que permitirán el logro de los objetivos y metas sanitarias del componente estratégico del PTS1.

Con estos insumos, a partir del 2016 a través del Portal Web PDSP es posible identificar el nivel de cumplimiento de la eficacia operativa o cumplimiento de la programación anual de las entidades territoriales. Adicionalmente, y teniendo en cuenta que culminó el periodo de gobierno de las administraciones territoriales, es preciso avanzar en la identificación del cumplimiento de las metas sanitarias propuestas en los PTS, lo cual corresponde a la evaluación del componente de eficacia técnica en el marco de la metodología de monitoreo y evaluación.

Como parte del proceso de evaluación de las metas de resultado programadas por las ET, en el presente documento se precisan las orientaciones para su evaluación, con el fin identificar su estado de avance en cuatro grandes bloques. El primero, relacionado con la coherencia en la formulación de las metas de resultado según lo identificado en la cadena de valor; el segundo que tiene en cuenta el avance en los resultados en salud (tendencia de los indicadores en el periodo de gobierno); el tercero que hace referencia a la coherencia en la programación de las metas a partir de las líneas de base para el proceso de planeación integral en salud en el 2016; y



el cuarto que muestra la relación del avance de los resultados en salud con la ejecución operativa anual de acuerdo a las actividades programadas por línea operativa.

### Objetivo General

Presentar avances y definición de acciones de intervención del Plan Territorial en Salud 2020 – 2023

### Objetivos Específicos

- Evaluar las condiciones institucionales de las entidades territoriales para el proceso de planeación.
- Medir el cumplimiento de las metas sanitarias definidas en el Plan Territorial en Salud - PTS (Eficiencia Técnica).
- Medir la relación entre la asignación de recursos y la ejecución presupuestal del PTS.
- Medir la comparación de los productos obtenidos frente a los insumos utilizados en salud pública.
- Gestionar el conocimiento derivado de la evidencia necesaria para orientar la formulación de los planes y programas que se enmarcan en cada dimensión.
- Identificar las oportunidades de mejora para Avanzar en las conclusiones de la gestión del PTS.

### Alcance

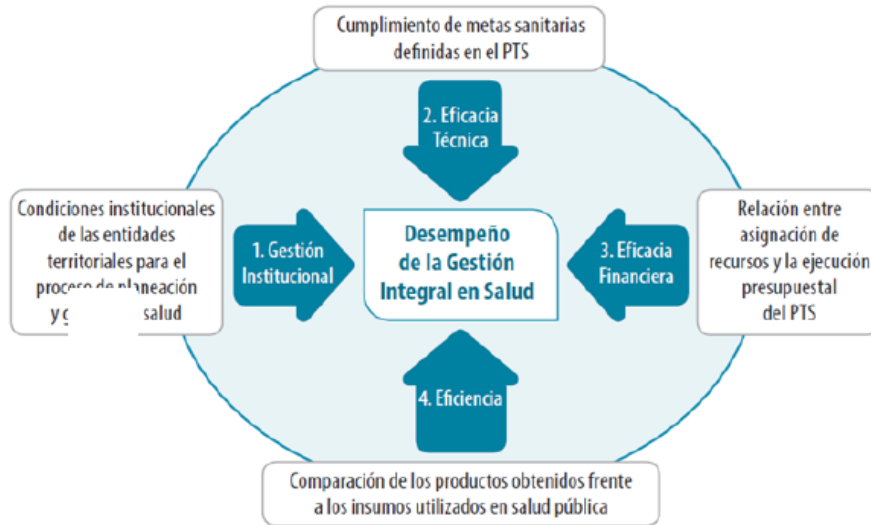
- Identificar las oportunidades de mejora que le permitan al ente territorial alcanzar las metas trazadas en el PTS.

### Descripción general de la metodología

“La metodología de monitoreo y evaluación de los PTS establecida por el Ministerio de Salud y Protección Social plantea la medición del desempeño de la Gestión Integral en Salud de las Entidades Territoriales a través del análisis de los siguientes componentes: a) Gestión institucional, b) Eficacia técnica, c) Eficacia financiera y d) Eficiencia, tal como se muestra en el siguiente esquema:”



ESQUEMA 3. Esquema de Medición del Desempeño de la Gestión Integral en Salud en las Entidades Territoriales (GIS)



## Resultados de la evaluación

Condiciones institucionales de las entidades territoriales para el proceso de planeación Instrumento en Excel (Medición del componente de Gestión Institucional 2020 – 2023)

a) Indicadores de participación e incidencia política (PEIP)

1. Participación de los actores del territorio en la Planeación Integral en Salud.
2. Abogacía de la autoridad sanitaria.
3. Incidencia técnica y política de la autoridad territorial.

b) Indicador actualizado Análisis de la Situación de Salud (ASIS).

c) Indicadores de integración de la priorización de la caracterización poblacional en el PTS (IPCP).

d) Indicador de disponibilidad de instrumentos de la Planeación Integral en Salud (DISP\_PIS)

e) Indicador de Gestión en Salud Pública de la Autoridad Territorial – GSP

## Análisis evaluación y definición de acciones de intervención

2. Cumplimiento de las metas sanitarias definidas en el Plan Territorial en Salud - PTS (Eficiencia Técnica).





## 2.1 Metas de resultado

a. Meta de resultado			II. Eficacia técnica metas de resultado: Tendencia del indicador				III. Coherencia de lo programado con	
No.	Meta	Tipo de meta	b. Valor línea de base 2014	c. Valor actual indicador 2017 (Valor)	d. Avance del indicador	e. Tendencia del indicador	Meta establecida por la ET	
							h. Valor programado	i. Semaforización
1	A 2021, aumentar en un 40% la cobertura de acueducto	A	40,00	55,30	-15,30		40	
2	A 2021, no superar el índice de mortalidad causada	M-M	41,20	12,20	29,00		41,2	
3	A 2021, no se superará la tasa actual de violencia in	M-M	85,30	169,30	-84,00		85,3	
4	A 2021, se disminuirá la tasa de mortalidad por suic	R	4,94	3,70	1,24		4,94	
5	A 2021, se tendrán grupos de población trabajador	M-M	100,00	100,00	0,00			
6	A 2021, se tendrá línea de base y diagnóstico sobre	M-M	1,00	1,00	0,00		1	
7	A 2021, se reducirá la tasa de fecundidad específica	R	50,00	57,84	-7,84		50	
8	A 2021, se reducirá la tasa de mortalidad en menor	R	9,20	23,70	-14,50		9,2	
9	A 2021, la población indígena asentada en el Munic	M-M	1,00	1,00	0,00		1	
10	A 2021, no se superará la tasa actual (89,64 por 10	M-M	89,64	72,80	16,84		89,64	
11	A 2021, se reducirá la tasa de mortalidad por cánc	R	18,30	12,26	6,04		18,3	
12	A 2021, se disminuirá la tasa de niños y niñas con b	R	7,00	9,20	-2,20		7	
13	A 2021, se realizará seguimiento al 100% de event	M-C	100,00	100,00	0,00		100	
14	A 2021, se Incrementara la cobertura de afiliación a	A	90,00	82,93	7,07		90	
15	A 2021, se realizará seguimiento al 100% de event	M-C	100,00	100,00	0,00		100	
16	A 2021, el 90% de los manipuladores de alimentos	M-C	90,00	100,00	-10,00		90	
17	A 2021, aumentar al 95% la cobertura de vacunacio	M-C	95,00	54,40	40,60		95	
18	A 2021, el Municipio contará con plan hospitalario	M-M	1,00	0,00	1,00		1	
19	A 2021, el 95% de los adultos mayores, participará	M-C	95,00	60,00	35,00		95	
20	A 2021, el Plan territorial de salud pública habrá int	M-C	100,00	60,00	40,00		100	

## Análisis evaluación y definición de acciones de intervención

### 2.2 Relación con eficacia técnica operativa (2020-2021):

IV. Relación con eficacia técnica operativa											
Cumplimiento según lo programado por línea operativa											
2020			2021			2022			2023		
PS	GR	GSP	PS	GR	GSP	PS	GR	GSP	PS	GR	GSP
100%	SP	SP	100%	SP	SP						
100%	SP	SP	100%	SP	SP						
100%	SP	SP	100%	SP	SP						
100%	SP	SP	100%	SP	SP						
100%	SP	SP	100%	SP	SP						
100%	SP	SP	100%	SP	SP						
100%	SP	SP	100%	SP	SP						
98%	SP	SP	100%	SP	SP						
100%	SP	SP	100%	SP	SP						
100%	SP	SP	100%	SP	SP						
100%	SP	SP	100%	SP	SP						
SP	SP	SP	100%	SP	SP						
100%	SP	SP	100%	SP	SP						
SP	SP	100%	SP	SP	100%						
100%	SP	SP	100%	SP	SP						



100%	SP	SP	100%	SP	SP						
100%	SP	SP	100%	SP	SP						
100%	SP	SP	100%	SP	SP						
100%	SP	SP	100%	SP	SP						
100%	SP	SP	100%	SP	SP						

## Análisis, evaluación y definición de acciones de intervención

### Eficacia Financiera



Departamento:

Municipio:

Periodo:

Desagregación:

MU 5034 - DTS Alcaldía  
Municipal de Andes  
01/01/2020 - 31/12/2023  
(Periodo 2020-2023)  
Meta Sanitaria del  
componente o meta de  
producto

**>= 80 % <= 100 %**

**>= 60 % < 80 %**

**>= 0 % < 60 %**

**> 100 %**

**Sin ejecutar / Sin programar**

#### EFICACIA FINANCIERA ANUAL 2020

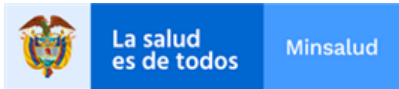
**Indice Eficacia Financiera : 100**

Dimensión	Componente	Meta Sanitaria del componente	Valor Programdo	Valor Ejecutado	Porcentaje de Cumplimiento %
Salud y ámbito laboral	Situaciones preva	A 2021 SE REDUCE	\$250.000,00	\$250.000,00	100
Salud y ámbito laboral	Seguridad y salud	A 2021, SE LOGRA	\$6.750.000,00	\$6.750.000,00	100
Salud ambiental	Hábitat saludable	A 2021 SE TENDRÁ	\$23.000.000,00	\$23.000.000,00	100
Salud pública en emer	Gestión integral d	A 2021, SE LOGRA	\$7.000.000,00	\$7.000.000,00	100
Convivencia social y sa	Promoción de la s	A 2021 AUMENTA	\$25.930.000,00	\$25.930.000,00	100
Convivencia social y sa	Prevención y aten	A 2021 AUMENTA	\$30.070.000,00	\$30.070.000,00	100
Seguridad alimentaria	Consumo y aprove	A 2021, DISMINUI	\$3.400.000,00	\$3.400.000,00	100
Seguridad alimentaria	Disponibilidad y a	A 2021, REDUCIR A	\$19.600.000,00	\$19.600.000,00	100
Sexualidad, derechos	Prevención y aten	PARA EL AÑO 202	\$25.650.000,00	\$25.650.000,00	100
Sexualidad, derechos	Promoción de los	PARA EL AÑO 202	\$4.350.000,00	\$4.350.000,00	100
Transversal gestión dif	Desarrollo integra	EN 2021 SE HABRÁ	\$3.430.000,00	\$3.430.000,00	100
Transversal gestión dif	Discapacidad	A 2021, COLOMBIA	\$26.570.000,00	\$26.570.000,00	100
Vida saludable y condi	Modos, condicion	A 2021, SE INCREM	\$20.250.000,00	\$20.250.000,00	100
Vida saludable y condi	Condiciones cróni	A 2021, SE INCREM	\$2.750.000,00	\$2.750.000,00	100
Vida saludable y enfer	Enfermedades em	A 2021, SE CUENTA	\$1.320.000,00	\$1.320.000,00	100
Vida saludable y enfer	Condiciones y situ	A 2021, SE LOGRA	\$55.282.477,00	\$55.282.477,00	100
Vida saludable y enfer	Enfermedades inr	A 2021, SISTEMATI	\$148.950.000,00	\$148.950.000,00	100
Fortalecimiento de la	Fortalecimiento d	A 2021, TODA PER	\$28.395.813.331,00	\$28.395.813.331,00	100
<b>TOTAL</b>			<b>\$28.800.365.808,00</b>	<b>\$28.800.365.808,00</b>	

En la leyenda se observan los diferentes niveles de evaluación según el porcentaje de cumplimiento obtenido, y se puede observar que en el índice de eficacia financiera global se obtuvo el 100%, evidenciando el nivel de buena gestión que se dio tanto en el año 2020 como en el año 2021. En este último año se evidencian actividades con cero (de color morado) en la evaluación, dicha situación se debe a que no se programaron actividades en esos componentes desde la Secretaría de Salud y Bienestar Social.



Se recomienda continuar con dicha gestión en todos los aspectos en los siguientes periodos con el fin de buscar satisfacer las necesidades de la comunidad en miras a una mejor calidad de vida.



Departamento:

MU 5034 - DTS

Municipio:

Alcaldía Municipal de

>= 80 % <= 100 %

Periodo:

01/01/2020 -  
31/12/2023 (Periodo  
2020-2023)

>= 60 % < 80 %

Desagregación:

Meta Sanitaria del  
componente o meta  
de producto

>= 0 % < 60 %

> 100 %

Sin ejecutar / Sin programar

**EFICACIA FINANCIERA ANUAL 2021**

Indice Eficacia Financiera : 100

Dimensión	Componente	Meta Sanitaria del componente o	Valor Programdo	Valor Ejecutado	Porcentaje de Cumplimiento %
Salud y ámbito laboral	Situaciones preva	A 2021 SE REDUCE EL	\$250.000,00	\$250.000,00	100
Salud y ámbito laboral	Seguridad y salud	A 2021, SE LOGRA QU	\$4.750.000,00	\$4.750.000,00	100
Salud ambiental	Hábitat saludable	A 2021 SE TENDRÁ U	\$17.800.000,00	\$17.800.000,00	100
Salud pública en emer	Gestión integral d	A 2021, SE LOGRA LA	\$5.000.000,00	\$5.000.000,00	100
Salud pública en emer	Respuesta en salu	A 2021, SE LOGRA QU	\$0,00	\$0,00	0
Convivencia social y sa	Promoción de la s	A 2021 AUMENTAR L	\$23.050.000,00	\$23.050.000,00	100
Convivencia social y sa	Prevención y aten	A 2021 AUMENTAR L	\$27.270.000,00	\$27.270.000,00	100
Seguridad alimentaria	Consumo y aprove	A 2021, DISMINUIR A	\$1.800.000,00	\$1.800.000,00	100
Seguridad alimentaria	Disponibilidad y a	A 2021, REDUCIR A 2	\$17.800.000,00	\$17.800.000,00	100
Sexualidad, derechos	Prevención y aten	PARA EL AÑO 2021, A	\$23.250.000,00	\$23.250.000,00	100
Sexualidad, derechos	Promoción de los	PARA EL AÑO 2021, E	\$1.950.000,00	\$1.950.000,00	100
Transversal gestión dif	Desarrollo integra	EN 2021 SE HABRÁ D	\$5.760.720,00	\$5.760.720,00	100
Transversal gestión dif	Discapacidad	A 2021, COLOMBIA C	\$44.639.280,00	\$44.639.280,00	100
Transversal gestión dif	Víctimas del confl	A 2021, COLOMBIA T	\$0,00	\$0,00	0
Vida saludable y condi	Modos, condicion	A 2021, SE INCREMEN	\$18.000.000,00	\$18.000.000,00	100
Vida saludable y condi	Condiciones cróni	A 2021, SE INCREMEN	\$1.800.000,00	\$1.800.000,00	100
Vida saludable y enfer	Enfermedades en	A 2021, SE CUENTA C	\$1.400.000,00	\$1.400.000,00	100
Vida saludable y enfer	Condiciones y situ	A 2021, SE LOGRA LA	\$27.491.113,00	\$27.491.113,00	100
Vida saludable y enfer	Enfermedades inr	A 2021, SISTEMATIZA	\$121.176.411,00	\$121.176.411,00	100
Fortalecimiento de la	Fortalecimiento d	A 2021, TODA PERSO	\$28.648.290.818,83	\$28.648.290.818,83	100
		<b>TOTAL</b>	<b>\$28.991.478.342,83</b>	<b>\$28.991.478.342,83</b>	

**Análisis, evaluación y definición de acciones de intervención**

**Eficiencia**

Tanto para la vigencia del año 2020 como del año 2021 en el Municipio de Andes, se obtuvo un índice de eficacia operativa del 100 por ciento de cumplimiento global, en los siguientes cuadros se puede observar la evaluación trimestral, y el cumplimiento general anual, las metas tuvieron un cumplimiento del 100%, coloreadas de verde.





Aquellas actividades que tienen 0 en el cumplimiento trimestral salen en color morado y en el anual de color rojo, se debe a que no se programaron actividades en ese ítem y por ende no tienen porcentaje de cumplimiento.

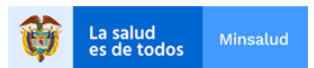


EFICACIA OPERATIVA ANUAL Y TRIMESTRAL 2020

>= 80 % <= 100 %
>= 60 % < 80 %
>= 0 % < 60 %
> 100 %
Sin ejecutar / Sin programar

Indice Eficacia Operativa : 100

Dimensión	Componente	Meta de Resultado	Cump. Trim 1 %	Cump. Trim 2 %	Cump. Trim 3 %	Cump. Trim 4 %	Porcentaje de Cumplimiento
Salud ambiental	Hábitat saludable	A 2021, aumentar en un 40%	100	100	100	100	99
Vida saludable y condiciones de vida	Modos, condiciones y entornos	A 2021, no se superará la tasa de	100	100	100	100	100
Vida saludable y condiciones de vida	Condiciones crónicas	A 2021, se reducirá la tasa de	100	100	100	100	100
Convivencia social y salud mental	Promoción de la salud	A 2021, no se superará la tasa de	100	100	100	100	100
Convivencia social y salud mental	Prevención y atención	A 2021, se disminuirá la tasa de	100	100	100	100	100
Seguridad alimentaria y nutrición	Consumo y aprovechamiento	A 2021, se tendrá línea de	100	100	100	100	100
Seguridad alimentaria y nutrición	Disponibilidad y acceso	A 2021, se disminuirá la tasa de	100	100	100	100	100
Sexualidad, derechos sexuales y reproductivos	Prevención y atención	A 2021, se reducirá la tasa de	100	100	100	100	100
Sexualidad, derechos sexuales y reproductivos	Promoción de los derechos	A 2021, el Plan territorial	100	100	100	100	100
Vida saludable y enfermedades	Enfermedades emergentes	A 2021, se realizará seguimiento	100	100	100	100	100
Vida saludable y enfermedades	Condiciones y situaciones	A 2021, se realizará seguimiento	100	100	100	100	100
Vida saludable y enfermedades	Enfermedades inmunoprevenibles	A 2021, aumentar al 95% la	100	100	100	100	100
Salud pública en emergencias	Gestión integral de riesgos	A 2021, se habrá capacitado	100	100	100	100	100
Salud y ámbito laboral	Situaciones prevalentes	A 2021, se tendrán grupos	0	0	0	100	100
Salud y ámbito laboral	Seguridad y salud en el trabajo	A 2021, se tendrán grupos	100	100	100	100	100
Transversal gestión diferencial	Desarrollo integral de la comunidad	A 2021, se reducirá la tasa de	100	100	100	100	100
Transversal gestión diferencial	Discapacidad	A 2021, se tendrá operativa	100	100	100	100	100
Fortalecimiento de la autoridad	Fortalecimiento de la autoridad	A 2021, se Incrementará	100	100	100	100	100



EFICACIA OPERATIVA ANUAL Y TRIMESTRAL 2021

>= 80 % <= 100 %
>= 60 % < 80 %
>= 0 % < 60 %
> 100 %
Sin ejecutar / Sin programar

Indice Eficacia Operativa : 100

Dimensión	Componente	Meta de Resultado	Cump. Trim 1 %	Cump. Trim 2 %	Cump. Trim 3 %	Cump. Trim 4 %	Porcentaje de Cumplimiento
Salud ambiental	Hábitat saludable	A 2021, aumentar en un 40%	100	100	100	100	100
Salud ambiental	Situaciones en salud reproductiva	A 2021, no superar el índice	0	0	0	0	0
Vida saludable y condiciones de vida	Modos, condiciones y entornos	A 2021, no se superará la tasa de	100	100	100	100	100
Vida saludable y condiciones de vida	Condiciones crónicas	A 2021, se reducirá la tasa de	100	100	100	100	100
Convivencia social y salud mental	Promoción de la salud	A 2021, no se superará la tasa de	100	100	100	100	100
Convivencia social y salud mental	Prevención y atención	A 2021, se disminuirá la tasa de	100	100	100	100	100
Seguridad alimentaria y nutrición	Consumo y aprovechamiento	A 2021, se tendrá línea de	100	100	100	100	100
Seguridad alimentaria y nutrición	Disponibilidad y acceso	A 2021, se disminuirá la tasa de	100	100	100	100	100
Seguridad alimentaria y nutrición	Inocuidad y calidad de los alimentos	A 2021, el 90% de los municipios	0	0	0	0	0
Sexualidad, derechos sexuales y reproductivos	Prevención y atención	A 2021, se reducirá la tasa de	100	100	100	100	100
Sexualidad, derechos sexuales y reproductivos	Promoción de los derechos	A 2021, el Plan territorial	100	100	100	100	100
Vida saludable y enfermedades	Enfermedades emergentes	A 2021, se realizará seguimiento	100	100	100	100	100
Vida saludable y enfermedades	Condiciones y situaciones	A 2021, se realizará seguimiento	100	100	100	100	100
Vida saludable y enfermedades	Enfermedades inmunoprevenibles	A 2021, aumentar al 95% la	100	100	100	100	100
Salud pública en emergencias	Gestión integral de riesgos	A 2021, se habrá capacitado	100	100	100	100	100
Salud pública en emergencias	Respuesta en salud ante emergencias	A 2021, el Municipio contará	0	0	0	0	0
Salud y ámbito laboral	Situaciones prevalentes	A 2021, se tendrán grupos	0	0	0	100	100
Salud y ámbito laboral	Seguridad y salud en el trabajo	A 2021, se tendrán grupos	100	100	100	100	100
Transversal gestión diferencial	Desarrollo integral de la comunidad	A 2021, se reducirá la tasa de	100	100	100	100	100
Transversal gestión diferencial	Envejecimiento y vejez	A 2021, el 95 % de los adultos	0	0	0	0	0
Transversal gestión diferencial	Salud y género	A 2021, en el Municipio habrá	0	0	0	0	0
Transversal gestión diferencial	Salud en poblaciones étnicas	A 2021, la población indígena	0	0	0	0	0
Transversal gestión diferencial	Discapacidad	A 2021, se tendrá operativa	100	100	100	100	100
Transversal gestión diferencial	Víctimas del conflicto armado	A 2021, en el Municipio deberá	0	0	0	0	0
Fortalecimiento de la autoridad	Fortalecimiento de la autoridad	A 2021, se Incrementará	100	100	100	100	100



## Conclusiones

El Municipio de Andes cumplió efectivamente en cada una de sus líneas operativas y en cada una de sus actividades programadas y ejecutadas asociadas a las metas de resultado con el respectivo uso de los recursos tanto en el año 2020 como 2021. Frente a la información de la gestión institucional, la eficiencia y la evaluación de desempeño de la gestión no se tiene información en los módulos de evaluación del portal web del PDSP.

Atentamente,

**MONICA MARIA VELEZ MORENO**  
Secretaria de Salud y Bienestar Social  
Municipio de Andes