



REPÚBLICA DE
COLOMBIA
MUNICIPIO DE
PEQUE, ANTIOQUIA
NIT: 890.982.301-4

INFORME DE GESTIÓN DE LA EVALUACIÓN
Y MONITOREO DEL PLAN TERRITORIAL DE
SALUD MUNICIPIO DE PEQUE 2021.

Código:
141.16.09

Versión: 01

Página 1 de
21



**INFORME DE GESTIÓN DE LA EVALUACIÓN Y MONITOREO DEL PLAN
TERRITORIAL DE SALUD (PTS).**

ALCALDIA MUNICIPAL DE PEQUE

FROY FABER HERNADEZ TUBERQUIA
Alcalde Municipal

CLAUDIA PATRICIA MAZO GUERRA
Directora Local de Salud



MUNICIPIO DE PEQUE
ANTIOQUIA
2021.

“ADMINISTRACION MUNICIPAL 2020 – 2023”

Página web: www.peque-antioquia.gov.co

e - mail: bienestarsocial@peque-antioquia.gov.co



Calle 10 N° 9 40 - Conmutador (4) 855 20 43 extensión 107

 REPÚBLICA DE COLOMBIA MUNICIPIO DE PEQUE, ANTIOQUIA NIT: 890.982.301-4	INFORME DE GESTIÓN DE LA EVALUACIÓN Y MONITOREO DEL PLAN TERRITORIAL DE SALUD MUNICIPIO DE PEQUE 2021.	Código: 141.16.09	
		Versión: 01	
		Página 2 de 21	

Introducción.

“El Ministerio de Salud y Protección Social, dando cumplimiento a las competencias y obligaciones de seguimiento, evaluación y gestión del conocimiento establecidas para el sector salud y a luz de los principios y los enfoques planteados en el mismo plan, define el mecanismo de monitoreo y evaluación de las acciones definidas en el Plan Decenal de Salud Pública -PDSP, con el fin de identificar las dificultades en el cumplimiento y logro de los objetivos y metas, y presentar acciones de mejora que permitan re - orientar las intervenciones y garantizar su efectividad en el marco del PDSP y del PTS 2020-2023” el cual debe estar articulado con los Planes Territoriales bajo la estrategia de Pase a la Equidad y el Plan de desarrollo del municipio.

Enmarcados en la Resolución 1536 de 2015 nuestro municipio presenta el análisis, evaluación y definición de acciones de intervención de los Planes Territoriales en Salud de los años 2020 – 2021, sirviéndose de la información que genera la plataforma de SISPRO.

 REPÚBLICA DE COLOMBIA MUNICIPIO DE PEQUE, ANTIOQUIA NIT: 890.982.301-4	INFORME DE GESTIÓN DE LA EVALUACIÓN Y MONITOREO DEL PLAN TERRITORIAL DE SALUD MUNICIPIO DE PEQUE 2021.	Código: 141.16.09	
		Versión: 01	
		Página 3 de 21	

Descripción General del Municipio.



El Municipio de Peque está ubicado en la subregión occidente del departamento de Antioquia a 200 km de la capital del departamento de Antioquia. Limita al norte con el municipio de Ituango, al oriente con el municipio de Sabanalarga, al sur con los municipios de Buritica y Cañasgordas, al occidente con los municipios de Dabeiba y Uramita. Con una extensión de 397 Km², una altura de 1.200 msnm, una temperatura promedio de 22° C. con una humedad del 60% aproximadamente.

El Municipio de Peque, se ubica en el extremo Norte del Occidente Antioqueño, su área territorial era de 392 Km², con el proyecto de hidroituango esta se redujo a 389 Km², lo caracterizan como un municipio de mediana extensión dentro del contexto departamental. Este a diferencia de los demás municipios del Occidente inscritos en la jurisdicción de CORPOURABA, gravita sobre la cuenca del río Cauca.

Su variedad en pisos térmicos (Alturas entre 500 y 3.500 m.s.n.m) le permiten heterogeneidad en sus características biofísicas y en sus diferentes recursos naturales, lo que representa un potencial para el desarrollo económico y social. Su situación dentro del contexto regional a un mediano y largo plazo será positiva por la incidencia directa de dos megaproyectos con desarrollo sobre el río Cauca, son estos la hidroeléctrica de Pescadero y el proyecto vial Santa Fe - Valdivia, estos posibilitarán la solución a la desarticulación vehicular del municipio y a las condiciones de pueblo terminal, principal problemática que posee el municipio. El municipio de Peque también dentro de su territorio tiene parte de la reserva natural Parque Nacional Paramillo, el cual tiene una extensión de 504.014 hectáreas que conservan ecosistemas de selva húmeda tropical, planos inundables, bosques andinos y subandinos, humedales y paramos que se distribuyen en pisos altitudinales que oscilan entre los 125 M.S.N.M en su parte norte hasta los 3.960 M.S.N.M en su parte sur.

Generalidades del PDSP y del PTS.

En el marco de la implementación del Plan Decenal de Salud Pública -PDSP 2012 – 2021, los territorios han formulado dos generaciones de Planes Territoriales de Salud -PTS para los periodos de gobierno 2012-2015 y 2016-2019, bajo los lineamientos establecidos por

 REPÚBLICA DE COLOMBIA MUNICIPIO DE PEQUE, ANTIOQUIA NIT: 890.982.301-4	INFORME DE GESTIÓN DE LA EVALUACIÓN Y MONITOREO DEL PLAN TERRITORIAL DE SALUD MUNICIPIO DE PEQUE 2021.	Código: 141.16.09	
		Versión: 01	
		Página 4 de 21	

el Ministerio de Salud y Protección Social -MSPS, en particular los relacionados con la Estrategia PASE a la Equidad en Salud, que han permitido avanzar en el logro de las



metas de país en materia de salud pública a través de las propuestas estratégicas evidenciadas en los objetos y metas sanitarias formuladas en dichos instrumentos de planeación.

Para realizar el monitoreo y evaluación de los PTS y en cumplimiento de lo establecido en la Resolución 1536 de 2015, el MSPS definió la metodología para medir el desempeño de la gestión integral en salud de las entidades territoriales y establecer el avance y el logro de los objetivos y las metas sanitarias definidas en el PTS y su contribución al PDSP (Ministerio de Salud y Protección Social, 2015, pág. 17).

En el 2016, posterior a la formulación de los PTS 2016-2019, las entidades territoriales cargaron dichos planes al Portal Web PDSP del Ministerio de Salud y Protección Social destinado para tal fin. A su vez, a partir de este año, este portal captura desde las Entidades el reporte que referente al proceso de gestión operativa a través de los Planes de Acción en Salud y del Componente Operativo Anual de Inversión realizan las Entidades Territoriales (ET), en dónde se programan los recursos de cada vigencia para la implementación de las intervenciones que permitirán el logro de los objetivos y metas sanitarias del componente estratégico del PTS1.

Con estos insumos, a partir del 2016 a través del Portal Web PDSP es posible identificar el nivel de cumplimiento de la eficacia operativa o cumplimiento de la programación anual de las entidades territoriales. Adicionalmente, y teniendo en cuenta que culminó el periodo de gobierno de las administraciones territoriales, es preciso avanzar en la identificación del cumplimiento de las metas sanitarias propuestas en los PTS, lo cual corresponde a la evaluación del componente de eficacia técnica en el marco de la metodología de monitoreo y evaluación.

Como parte del proceso de evaluación de las metas de resultado programadas por las ET, en el presente documento se precisan las orientaciones para su evaluación, con el fin identificar su estado de avance en cuatro grandes bloques. El primero, relacionado con la coherencia en la formulación de las metas de resultado según lo identificado en la cadena de valor; el segundo que tiene en cuenta el avance en los resultados en salud (tendencia de los indicadores en el periodo de gobierno); el tercero que hace referencia a la

 REPÚBLICA DE COLOMBIA MUNICIPIO DE PEQUE, ANTIOQUIA NIT: 890.982.301-4	INFORME DE GESTIÓN DE LA EVALUACIÓN Y MONITOREO DEL PLAN TERRITORIAL DE SALUD MUNICIPIO DE PEQUE 2021.	Código: 141.16.09	
		Versión: 01	
		Página 5 de 21	

coherencia en la programación de las metas a partir de las líneas de base para el proceso de planeación integral en salud en el 2016; y el cuarto que muestra la relación del avance

de los resultados en salud con la ejecución operativa anual de acuerdo con las actividades programadas por línea operativa.

Objetivo General

- Presentar avances y definición de acciones de intervención del Plan Territorial en Salud 2020 – 2023

Objetivos Específicos

- Evaluar las condiciones institucionales del municipio de Peque para el proceso de planeación.
- Medir el cumplimiento de las metas sanitarias definidas en el Plan Territorial en Salud - PTS (Eficiencia Técnica) del municipio de Peque.
- Medir la relación entre la asignación de recursos y la ejecución presupuestal del PTS del municipio de Peque.
- Medir la comparación de los productos obtenidos frente a los insumos utilizados en salud pública.
- Gestionar el conocimiento derivado de la evidencia necesaria para orientar la formulación de los planes y programas que se enmarcan en cada dimensión.
- Identificar las oportunidades de mejora para Avanzar en la optimización de estas.

Alcance

Identificar las oportunidades de mejora que le permitan al municipio de Peque alcanzar las metas trazadas en el PTS, y asegurar la implementación efectiva de políticas y estrategias de salud destinadas a mejorar la calidad de vida de sus habitantes.

Descripción general de la Metodología



“La metodología de monitoreo y evaluación de los PTS establecida por el Ministerio de Salud y Protección Social plantea la medición del desempeño de la Gestión Integral en Salud de las Entidades Territoriales a través del análisis de los siguientes componentes:

“ADMINISTRACION MUNICIPAL 2020 – 2023”

Página web: www.peque-antioquia.gov.co

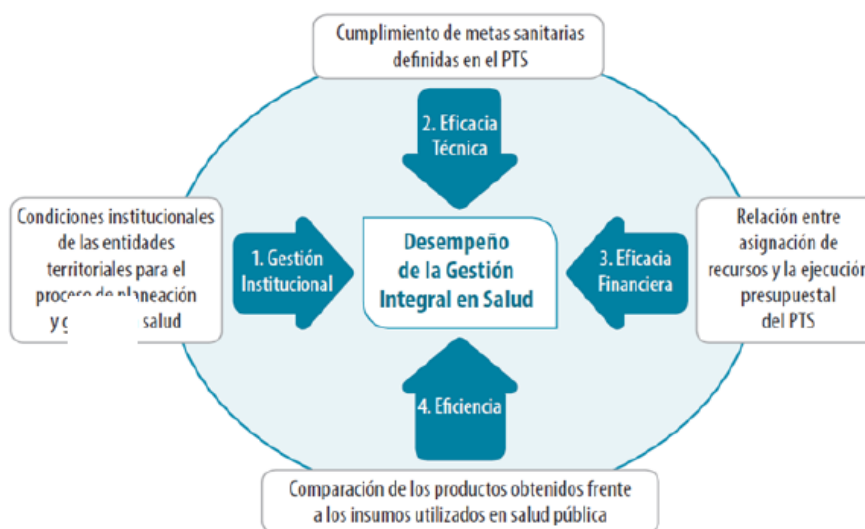
e - mail: bienestarsocial@peque-antioquia.gov.co

Calle 10 N° 9 40 - Conmutador (4) 855 20 43 extensión 107

 <p>REPÚBLICA DE COLOMBIA MUNICIPIO DE PEQUE, ANTIOQUIA NIT: 890.982.301-4</p>	<p>INFORME DE GESTIÓN DE LA EVALUACIÓN Y MONITOREO DEL PLAN TERRITORIAL DE SALUD MUNICIPIO DE PEQUE 2021.</p>	<p>Código: 141.16.09</p>	
		<p>Versión: 01</p>	
		<p>Página 6 de 21</p>	

a) Gestión institucional, b) Eficacia técnica, c) Eficacia financiera y d) Eficiencia, tal como se muestra en el siguiente esquema:”

ESQUEMA 3. Esquema de Medición del Desempeño de la Gestión Integral en Salud en las Entidades Territoriales (GIS) 



Resultados de la Evaluación.

1. Condiciones institucionales de las entidades territoriales para el proceso de planeación Instrumento en Excel (Medición del componente de Gestión Institucional - 2020-2023).

a) Indicadores de participación e incidencia política (PEIP).



1. Participación de los actores del territorio en la Planeación Integral en Salud.

“ADMINISTRACION MUNICIPAL 2020 – 2023”

Página web: www.peque-antioquia.gov.co

e - mail: bienestarsocial@peque-antioquia.gov.co

Calle 10 N° 9 40 - Conmutador (4) 855 20 43 extensión 107

 REPÚBLICA DE COLOMBIA MUNICIPIO DE PEQUE, ANTIOQUIA NIT: 890.982.301-4	INFORME DE GESTIÓN DE LA EVALUACIÓN Y MONITOREO DEL PLAN TERRITORIAL DE SALUD MUNICIPIO DE PEQUE 2021.	Código: 141.16.09	
		Versión: 01	
		Página 7 de 21	

El Municipio de Peque ha alcanzado un destacado porcentaje del 77,1% en la participación de actores para la planeación integral de la salud. No obstante, es importante señalar que este logro se vio afectado por la falta de una articulación efectiva con la oficina de planeación. La participación de dicha oficina fue mínima en la formulación del Plan de Territorial de Salud (PTS). A pesar de este desafío, se llevó a cabo una socialización exhaustiva frente a la



comunidad, detallando el proceso de formulación y construcción del mencionado plan territorial.

Este enfoque se implementó con el objetivo de maximizar la utilización eficiente de los recursos disponibles provenientes del sistema general de participaciones, que constituye la principal fuente de financiamiento para los procesos de salud en las entidades territoriales. A través de esta estrategia de comunicación, se buscó fomentar la comprensión y el respaldo de la comunidad, reconociendo la importancia de su participación en la gestión y ejecución de los recursos destinados a fortalecer el sistema de salud local. A pesar de los desafíos iniciales, el compromiso con la transparencia y la involucración de la comunidad son pilares fundamentales para optimizar la efectividad de las iniciativas de salud pública en el Municipio de Peque.

2. Abogacía de la autoridad sanitaria.

El Municipio de Peque ha demostrado un compromiso excepcional en la defensa de la autoridad sanitaria, alcanzando un impresionante porcentaje del 100% en la formulación del Plan Territorial de Salud (PTS). Este logro se atribuye a la sólida dedicación y responsabilidad manifestadas por todas las partes involucradas. La significativa participación de diversos actores del municipio fue fundamental para este éxito, ya que se convocó a cada uno de ellos a contribuir activamente en la construcción y formulación del mencionado plan territorial de salud.

El compromiso colectivo se tradujo en un proceso integral y colaborativo, donde se promovió la inclusión de perspectivas diversas para garantizar la representatividad y pertinencia del PTS. Este enfoque no solo fortaleció la autoridad sanitaria local, sino que también consolidó la cooperación

 REPÚBLICA DE COLOMBIA MUNICIPIO DE PEQUE, ANTIOQUIA NIT: 890.982.301-4	INFORME DE GESTIÓN DE LA EVALUACIÓN Y MONITOREO DEL PLAN TERRITORIAL DE SALUD MUNICIPIO DE PEQUE 2021.	Código: 141.16.09	
		Versión: 01	
		Página 8 de 21	

interinstitucional y la participación ciudadana en la toma de decisiones relacionadas con la salud pública.



La movilización de actores clave del municipio, respaldada por su contribución activa y consciente, evidencia la importancia otorgada a la salud como un bien común. Este nivel de involucramiento sienta las bases para la implementación efectiva de políticas y acciones de salud, impulsando así un impacto positivo y sostenible en el bienestar de la comunidad de Peque.

3. Incidencia técnica y política de la autoridad territorial.

La incidencia técnica y política de la autoridad sanitaria en el Municipio obtuvo un porcentaje del 75,0%, reflejando un desafío importante en la implementación del Plan Territorial de Salud (PTS). Este resultado se atribuye a la convocatoria de los actores comunitarios, cuya participación fue inferior a lo esperado. Sin embargo, frente a este escenario, se emprendieron esfuerzos para estimular la colaboración de estos actores, destacando la relevancia fundamental de la construcción de este plan, que actúa como la carta de navegación para la dirección local de salud durante el próximo cuatrienio.

Con el objetivo de mejorar la participación comunitaria, se implementaron estrategias de sensibilización que enfatizaron la importancia directa del PTS en la mejora de la salud local. Se brindó información detallada sobre cómo la colaboración activa de los actores comunitarios contribuiría a diseñar políticas más efectivas y adaptadas a las necesidades específicas de la población. Esta iniciativa buscó consolidar la comprensión de que el PTS no solo es un documento técnico, sino una herramienta concreta para guiar y mejorar la atención de salud a nivel local.

A pesar de los desafíos iniciales, la estrategia de incentivar la participación comunitaria mediante una comunicación efectiva refuerza el compromiso de la autoridad sanitaria con la transparencia y la inclusión. Estos esfuerzos continuos para involucrar a la comunidad fortalecerán la implementación exitosa del PTS, asegurando que sus objetivos sean respaldados y llevados a cabo de manera integral en el próximo cuatrienio.

 REPÚBLICA DE COLOMBIA MUNICIPIO DE PEQUE, ANTIOQUIA NIT: 890.982.301-4	INFORME DE GESTIÓN DE LA EVALUACIÓN Y MONITOREO DEL PLAN TERRITORIAL DE SALUD MUNICIPIO DE PEQUE 2021.	Código: 141.16.09	
		Versión: 01	
		Página 9 de 21	

b) Indicador actualizado Análisis de la Situación de Salud (ASIS).

El Municipio de Peque logró un destacado porcentaje del 100% en este indicador, gracias a la actualización exhaustiva del Análisis de Situación en Salud (ASIS) correspondiente a los años 2020 y 2021. Este informe sirvió como piedra angular para la formulación de cada dimensión contemplada en el Plan Territorial de Salud (PTS). En este proceso, se dio especial énfasis a las prioridades identificadas, considerando tanto las principales causas de morbilidad y mortalidad en el territorio como los determinantes sociales que inciden de manera significativa en el perfil epidemiológico del municipio.



La fortaleza de este enfoque radica en la utilización de datos actualizados y precisos, lo que garantiza que el PTS esté alineado de manera efectiva con las necesidades y

realidades de la población. La inclusión de los determinantes sociales en el análisis no solo enriquece la comprensión del panorama de salud local, sino que también posiciona al municipio para abordar de manera integral los factores que influyen en la salud de la comunidad.

Este enfoque basado en evidencia y orientado a las prioridades locales refleja el compromiso del Municipio de Peque con la toma de decisiones informada y la implementación de estrategias de salud pública efectivas. La integración de estos elementos en el PTS no solo optimiza la asignación de recursos, sino que también potencia la capacidad del municipio para responder de manera proactiva a los desafíos de salud emergentes y a las necesidades cambiantes de la población.

c) Indicadores de integración de la priorización de la caracterización poblacional en el PTS (IPCP).

El Municipio de Peque alcanzó una calificación del 100% en este indicador al considerar de manera integral la caracterización poblacional por dimensión en la formulación del Plan Territorial de Salud (PTS). La inclusión de este enfoque demográfico es esencial, ya que proporciona una visión detallada y holística de la población, permitiendo así una planificación más precisa y efectiva. La caracterización

 <p>REPÚBLICA DE COLOMBIA MUNICIPIO DE PEQUE, ANTIOQUIA NIT: 890.982.301-4</p>	<p>INFORME DE GESTIÓN DE LA EVALUACIÓN Y MONITOREO DEL PLAN TERRITORIAL DE SALUD MUNICIPIO DE PEQUE 2021.</p>	<p>Código: 141.16.09</p>	
		<p>Versión: 01</p>	
		<p>Página 10 de 21</p>	

poblacional se erige como un pilar fundamental en la construcción de un plan territorial de salud, ya que suministra información crucial para diseñar políticas y programas de salud que aborden de manera específica las necesidades de la población.



Al reconocer las particularidades demográficas de la comunidad, el PTS se convierte en una herramienta más afilada y adaptada a la realidad local, posibilitando la identificación y priorización de problemas de salud específicos. Este enfoque estratégico garantiza que los recursos y esfuerzos se dirijan hacia las áreas que más lo requieren, optimizando así el impacto del plan en la mejora de la salud comunitaria.

Además, la caracterización poblacional proporciona un marco sólido para la evaluación continua del PTS. Al monitorear de cerca la dinámica demográfica, se facilita la identificación temprana de cambios en las necesidades de salud de la población, permitiendo ajustar el plan de manera oportuna para lograr los objetivos propuestos. Este enfoque proactivo y basado en datos refleja el compromiso del Municipio de Peque con la eficacia y la adaptabilidad en la gestión de la salud pública a nivel local.

d) Indicador de disponibilidad de instrumentos de la Planeación Integral en Salud (DISP_PIS).

El Municipio de Peque destacó significativamente en este indicador al obtener una calificación del 100%, evidenciando su compromiso con la excelencia en la planeación integral en salud. Este éxito se fundamenta en el cumplimiento exhaustivo de la disponibilidad de instrumentos necesarios para llevar a cabo una planificación efectiva. El Plan Territorial de Salud (PTS), en particular, no solo fue elaborado con meticulosidad, sino que también recibió la aprobación unánime del concejo municipal. La aprobación por parte del concejo municipal no solo valida la calidad técnica y estratégica del PTS, sino que también subraya el respaldo institucional a las acciones propuestas para mejorar la salud en el municipio. Esta aprobación confiere al plan un estatus oficial, fortaleciendo su posición como una guía clave para la gestión y mejora de la salud local.

Además, el PTS fue objeto de una socialización integral entre diversos actores relacionados con el sector salud en el territorio. Esta medida es esencial para



 REPÚBLICA DE COLOMBIA MUNICIPIO DE PEQUE, ANTIOQUIA NIT: 890.982.301-4	INFORME DE GESTIÓN DE LA EVALUACIÓN Y MONITOREO DEL PLAN TERRITORIAL DE SALUD MUNICIPIO DE PEQUE 2021.	Código: 141.16.09	
		Versión: 01	
		Página 11 de 21	

fomentar la transparencia, la colaboración y la comprensión compartida de los objetivos y estrategias delineados en el plan. La retroalimentación y la participación de los diferentes actores contribuyen no solo a la legitimidad del PTS, sino también a su implementación efectiva. El Municipio de Peque, al obtener el 100% en este indicador, demuestra no solo la solidez técnica de su planificación integral en salud, sino también un compromiso palpable con la participación, aprobación institucional y colaboración comunitaria para garantizar el éxito del Plan Territorial de Salud.

e) Indicador de Gestión en Salud Pública de la Autoridad Territorial – GSP.

En este indicador, el municipio de Peque logró un destacado resultado del 100% al desarrollar un Plan Territorial de Salud con el objetivo primordial de resguardar la salud de su población. Este plan integral no solo se centra en la prevención y control de enfermedades, sino que aborda de manera proactiva la promoción de estilos de vida saludables, garantiza el acceso equitativo a servicios de salud de calidad e implementa medidas preventivas para proteger a la población ante posibles riesgos para la salud. La formulación de políticas y programas de salud adaptados a las necesidades específicas de la población es esencial para abordar las disparidades de salud presentes en diversos grupos demográficos. Al orientar los esfuerzos hacia la reducción de desigualdades en salud, el municipio de Peque demuestra un firme compromiso con la equidad y la mejora global de la calidad de vida de sus habitantes.

La contribución activa del municipio a la protección de la salud pública no solo aspira a prevenir brotes y epidemias, sino también a fortalecer de manera continua el sistema de salud local. La inversión en la gestión de la salud pública no solo representa una medida preventiva, sino que también se traduce en beneficios significativos para la salud y el bienestar general de la población de Peque. Este enfoque estratégico no solo consolida la posición del municipio como un defensor de la salud comunitaria, sino que también establece las bases para un futuro más saludable y equitativo. Al priorizar la gestión de la salud pública, el municipio de Peque está encaminado hacia el logro de importantes avances en la calidad de vida y el bienestar de sus residentes.

 <p>REPÚBLICA DE COLOMBIA MUNICIPIO DE PEQUE, ANTIOQUIA NIT: 890.982.301-4</p>	<p>INFORME DE GESTIÓN DE LA EVALUACIÓN Y MONITOREO DEL PLAN TERRITORIAL DE SALUD MUNICIPIO DE PEQUE 2021.</p>	<p>Código: 141.16.09</p>	
		<p>Versión: 01</p>	
		<p>Página 12 de 21</p>	



Análisis evaluación y definición de acciones de intervención

2. Cumplimiento de las metas sanitarias definidas en el Plan Territorial en Salud - PTS (Eficiencia Técnica).

2.1 Metas de resultado

El municipio de Peque presentó 9 indicadores críticos los cuales es necesario verificar porque las acciones que se han implementado desde la Dirección Local de salud no han sido reflejadas en el resultado de estas, estos indicadores son los siguientes:

1. **Violencia Intrafamiliar contra la Mujer:** El indicador muestra un aumento en la tasa de violencia intrafamiliar contra la mujer, pasando de 413.3 a 629.70. Este incremento indica una urgencia en implementar medidas preventivas y de intervención para abordar y reducir este tipo de violencia.
2. **Violencia Sexual contra la Mujer:** Similar al primer indicador, la tasa de violencia sexual contra la mujer ha aumentado de 258.3 a 403. Es fundamental implementar estrategias de prevención y apoyo a las víctimas para revertir esta tendencia.
3. **Mortalidad por Desnutrición en Menores de 5 años:** Este indicador muestra un aumento significativo, pasando de 0 a 117.51. La implementación de intervenciones nutricionales y programas de salud infantil se vuelve imperativa para abordar esta situación.
4. **Violencia Psicológica contra la Mujer:** La tasa de violencia psicológica contra la mujer ha pasado de 0 a 100.80. Es esencial implementar programas de concienciación y apoyo psicológico para prevenir y abordar este tipo de violencia.
5. **Violencia Sexual Intrafamiliar:** Aunque la tasa ha aumentado de 134.4 a 190.20, es necesario abordar este problema desde una perspectiva integral, involucrando a la comunidad y proporcionando recursos para la prevención y apoyo.
6. **Mortalidad relacionada con EPOC:** Aunque el indicador muestra un aumento (de 0 a 23.72), es crucial identificar las causas subyacentes y fortalecer las medidas de prevención y tratamiento para enfermedades respiratorias.
7. **Mortalidad por Accidentes de Transporte Terrestre:** Aunque el indicador ha aumentado de 0 a 23.72, es necesario implementar medidas de seguridad vial y concienciación para reducir las muertes relacionadas con accidentes de transporte terrestre.

 REPÚBLICA DE COLOMBIA MUNICIPIO DE PEQUE, ANTIOQUIA NIT: 890.982.301-4	INFORME DE GESTIÓN DE LA EVALUACIÓN Y MONITOREO DEL PLAN TERRITORIAL DE SALUD MUNICIPIO DE PEQUE 2021.	Código: 141.16.09	
		Versión: 01	
		Página 13 de 21	

8. **Intentos de Suicidio:** La tasa ha aumentado de 36.6 a 47.50. La implementación de programas de salud mental y apoyo comunitario es esencial para abordar este problema.
9. **Fecundidad en Mujeres Adolescentes:** Aunque el aumento es moderado (de 22 a 25.20), es necesario implementar estrategias educativas y de salud sexual para reducir la tasa de fecundidad en mujeres adolescentes.

La identificación y abordaje de estos desafíos requerirán un enfoque integral que involucre a la comunidad, fortalezca los servicios de salud, implemente medidas preventivas y promueva la concienciación para mejorar la salud y el bienestar en el municipio de Peque.

En cuanto a los indicadores que presentaron una semaforización de color verde indican avances positivos en diversas áreas, lo que refleja la efectividad de las estrategias implementadas, se analiza la siguiente información:

1. **Cobertura de Vacunación (66.10%):** El aumento de la cobertura de vacunación del 25.6% al 66.10% sugiere un progreso significativo en la protección de la población contra enfermedades prevenibles. Este éxito podría atribuirse a campañas de vacunación efectivas y programas de concienciación.
2. **Afiliación al Régimen Contributivo (580):** El incremento en la cantidad de población afiliada al régimen contributivo, de 547 a 580, indica una mejora en el acceso a servicios de salud. Este aumento puede traducirse en una atención médica más integral y una mejor prevención de enfermedades.
3. **Cobertura de Afiliación al 90% (87.27):** Aunque la cobertura aún no ha alcanzado el objetivo del 90%, el aumento de 63.03 a 87.27 muestra avances. Continuar trabajando en la expansión de la afiliación puede mejorar aún más el acceso a servicios de salud.
4. **Tasa de Tuberculosis (0.00):** Mantener la tasa de tuberculosis en 0.00 indica un control eficaz de esta enfermedad. Es esencial seguir con programas de detección temprana y tratamiento para mantener este resultado.
5. **Tasa de Mortalidad por IRA en Menores de 5 Años (0.00):** Mantener la tasa de muertes ocasionadas por Infecciones Respiratorias Agudas (IRA) en 0.00 refleja la eficacia de las estrategias preventivas y de atención médica para los niños.
6. **Tasas de Mortalidad en 0.00 (Dengue, VIH, Materna, Cáncer de Pulmón, Desnutrición, Fuerzas de la Naturaleza):** Mantener todas estas tasas en 0.00



REPÚBLICA DE
COLOMBIA
MUNICIPIO DE
PEQUE, ANTIOQUIA
NIT: 890.982.301-4

INFORME DE GESTIÓN DE LA EVALUACIÓN
Y MONITOREO DEL PLAN TERRITORIAL DE
SALUD MUNICIPIO DE PEQUE 2021.

Código:
141.16.09

Versión: 01

Página 14 de
21



indica un éxito en la prevención y control de estas condiciones, lo que refleja la efectividad de las intervenciones y los programas de salud pública.

7. **Tasa de Mortalidad por Cáncer de Estómago (11.86):** La disminución de la tasa de mortalidad por cáncer de estómago de 12.22 a 11.86 sugiere mejoras en la detección temprana y tratamiento de esta enfermedad. Continuar con estas estrategias puede contribuir a mayores reducciones.
8. **Tasa de Fecundidad en Mujeres entre 10 y 14 Años (1.90):** La disminución de la tasa de fecundidad en mujeres entre 10 y 14 años de 9.8 a 1.90 indica éxito en la implementación de programas de educación sexual y reproductiva para adolescentes.
9. **Tasa de Violencia Física contra la Mujer (125.90):** La disminución de la tasa de violencia física contra la mujer de 155 a 125.90 sugiere avances en la prevención y concienciación sobre la violencia de género.
10. **Tasa de Población Rural Afectada por Leishmaniasis (17.50):** La significativa reducción de la tasa de población rural afectada por leishmaniasis de 138.3 a 17.50 refleja el éxito en el control de esta enfermedad en áreas rurales.



a. Meta de resultado			II. Eficacia técnica metas de resultado: Tendencia del indicador				III. Coherencia de lo programado con Meta establecida por la ET	
No.	Meta	Tipo de meta	b. Valor línea de base 2019	c. Valor actual indicador 2021 (Valor)	d. Avance del indicador	e. Tendencia del indicador	h. Valor programado	i. Sematización
1	Mantener en 0 la tasa * 100 mil habitantes de tuberculosis en el municipio de Peque.	M-M	0	0.00	0.00		0	
2	Mantener en 0 la tasa de mortalidad por Desnutrición	M-M	0	117.51	-117.51		0	
3	Disminuir a 5 la tasa de fecundidad por cada 1.000	R	9.8	1.90	7.90		5	
4	Disminuir en un 15 la tasa específica de fecundidad	R	22	25.20	-3.20		15	
5	Mantener en 0 la tasa de muertes ocasionadas por	M-M	0	0.00	0.00		0	
6	Aumentar la cobertura de vacunación en BGC a 50%	A	25.6	66.10	-40.50		50	
7	Mantener el 0% la tasa de mortalidad por Dengue	M-M	0	0.00	0.00		0	
8	Mantener la tasa de mortalidad por VIH en 0 por 100	M-M	0	0.00	0.00		0	
9	Mantener la tasa de mortalidad materna en 0 por 1000	M-M	0	0.00	0.00		0	
10	Disminuir a 100 la tasa de violencia sexual contra la	R	258.3	403.00	-144.70		100	
11	Disminuir a 80 la tasa de población rural afectada p	R	138.3	17.50	120.80		80	
12	Aumento de la cantidad de población afiliada al ré	A	547	580.00	-33.00		580	
13	Mantener en 0 la tasa de mortalidad por 100 mil ha	M-M	0	0.00	0.00		0	
14	ampliar la cobertura de afiliación en el municipio d	A	63.03	87.27	-24.24		90	
15	Mantener en 0 la tasa de mortalidad por 100 mil ha	M-M	0	23.72	-23.72		0	
16	Disminuir la tasa de mortalidad por cáncer de estom	R	12.22	11.86	0.36		8	
17	Mantener en 0 la tasa de mortalidad por 100.000 ha	M-M	0	23.72	-23.72		0	
18	Mantener en 0 la tasa de desnutrición en menores	M-M	0	0.00	0.00		0	
19	Disminuir a 100 la tasa de violencia sexual intrafam	R	134.4	190.20	-55.80		100	
20	Mantener en 0 la tasa de mortalidad producida por	M-M	0	0.00	0.00		0	
21	Disminuir a 350 la tasa de violencia intrafamiliar co	R	413.3	629.70	-216.40		350	
22	Disminuir a 80 la tasa de violencia física contra la m	R	155	125.90	29.10		80	
23	Mantener en 0 la violencia Psicológica contra la mu	M-M	0	100.80	-100.80		0	
24	Disminuir a 20 la tasa de intentos de suicidio en el	R	36.6	47.50	-10.90		20	

“ADMINISTRACION MUNICIPAL 2020 – 2023”

Página web: www.peque-antioquia.gov.co

e - mail: bienestarsocial@peque-antioquia.gov.co

Calle 10 N° 9 40 - Conmutador (4) 855 20 43 extensión 107

 REPÚBLICA DE COLOMBIA MUNICIPIO DE PEQUE, ANTIOQUIA NIT: 890.982.301-4	INFORME DE GESTIÓN DE LA EVALUACIÓN Y MONITOREO DEL PLAN TERRITORIAL DE SALUD MUNICIPIO DE PEQUE 2021.	Código: 141.16.09	
		Versión: 01	
		Página 15 de 21	

2.2 Relación con eficacia técnica operativa (2020-2021): Presentar el avance al año 2021

En cuanto a la evaluación de la eficacia técnica operativa, la cual refleja el grado de cumplimiento de diversas metas establecidas en el Plan Territorial de Salud para el municipio de Peque en tres áreas fundamentales: Gestión de la Salud Pública (SP), Gestión de Riesgos en Salud y Promoción de la Salud, se observan notables avances. En el año 2020, se evidenció una eficiencia técnica operativa destacada, donde la Promoción de la Salud logró superar el 90% de cumplimiento en los indicadores con datos disponibles, así como la Gestión del Riesgo en Salud y la Gestión de la Salud Pública también alcanzaron un cumplimiento significativo.

En el año 2021, se registró un progreso aún más notable, especialmente en lo que respecta a la Promoción de la Salud. Todos los indicadores asociados con esta área lograron superar el 98% de cumplimiento en la mayoría de las metas establecidas. Estos resultados indican un compromiso continuo y mejoras sustanciales en las estrategias implementadas para promover la salud y prevenir enfermedades en la población del municipio. Este rendimiento positivo sugiere la efectividad de las medidas tomadas, destacando la capacidad del municipio para adaptarse y fortalecer sus acciones en el ámbito de la salud pública. Es crucial mantener este impulso y aprovechar estos logros para orientar futuras iniciativas y continuar mejorando la calidad de vida de la comunidad.



REPÚBLICA DE
COLOMBIA
MUNICIPIO DE
PEQUE, ANTIOQUIA
NIT: 890.982.301-4

INFORME DE GESTIÓN DE LA EVALUACIÓN
Y MONITOREO DEL PLAN TERRITORIAL DE
SALUD MUNICIPIO DE PEQUE 2021.



Código:
141.16.09

Versión: 01

Página 16 de
21



IV. Relación con eficacia técnica operativa											
Cumplimiento según lo programado por línea operativa											
2020			2021			2022			2023		
PS	GR	GSP	PS	GR	GSP	PS	GR	GSP	PS	GR	GSP
SP	100%	sp	sp	sp	100%						
SP	sp	92%	sp	sp	100%						
SP	sp	100%	sp	sp	100%						
SP	sp	100%	sp	sp	100%						
SP	100%	sp	sp	sp	100%						
SP	sp	100%	sp	sp	100%						
SP	sp	100%	sp	sp	100%						
SP	sp	100%	sp	sp	100%						
SP	sp	100%	sp	sp	100%						
100%	sp	sp	sp	sp	100%						
SP	100%	sp	sp	sp	100%						
SP	100%	sp	sp	sp	100%						
SP	100%	sp	sp	sp	100%						
SP	100%	sp	sp	sp	100%						
SP	100%	sp	sp	sp	100%						
100%	sp	sp	sp	sp	100%						
SP	100%	sp	sp	sp	100%						
SP	100%	sp	sp	sp	100%						
SP	sp	100%	sp	sp	100%						
SP	sp	100%	sp	sp	100%						
SP	sp	100%	sp	sp	100%						
SP	sp	100%	sp	sp	100%						



 REPÚBLICA DE COLOMBIA MUNICIPIO DE PEQUE, ANTIOQUIA NIT: 890.982.301-4	INFORME DE GESTIÓN DE LA EVALUACIÓN Y MONITOREO DEL PLAN TERRITORIAL DE SALUD MUNICIPIO DE PEQUE 2021.	Código: 141.16.09	
		Versión: 01	
		Página 17 de 21	

Análisis, evaluación y definición de acciones de intervención

3.1. Eficacia Financiera año 2020

Para el año 2020 se logró ejecutar en todas las dimensiones el 100% de los recursos, exceptuando el fortalecimiento de la autoridad sanitaria, la cual refleja un indicador del 50.44%, cifra que debe ser revisada por la directora Local de Salud con el fin de analizar si es un error de los datos suministrados o efectivamente no fue posible contratar la totalidad de los recursos destinados para esta dimensión, la mayoría de las metas muestran un cumplimiento total, indicando un sólido desempeño en la implementación del Plan Territorial de Salud en el municipio de Peque. Sin embargo, se identifica un área de mejora en el componente de fortalecimiento de la autoridad sanitaria.

Dimensión	Componente	Meta Sanitaria	Valor Programado	Valor Ejecutado	Porcentaje de
Vida saludable y enfer	Enfermedades en	Seguimeinto al 10	\$1,900,771.00	\$1,900,769.00	100
Vida saludable y enfer	Enfermedades en	Realizar campañas	\$1,900,771.00	\$1,900,769.00	100
Vida saludable y enfer	Enfermedades en	Realizar campañas	\$1,900,771.00	\$1,900,769.00	100
Vida saludable y enfer	Enfermedades en	Realizar campañas	\$1,900,771.00	\$1,900,769.00	100
Fortalecimiento de la	Fortalecimiento d	Seguimiento a el	\$68,401,594.00	\$34,500,000.00	50.44
Sexualidad, derechos	Promoción de los	Disponer de un es	\$309,763.00	\$309,761.00	100
Sexualidad, derechos	Promoción de los	Realizar campañas	\$0.00	\$0.00	0
Sexualidad, derechos	Promoción de los	Aumentar campañ	\$309,763.00	\$309,761.00	100
Sexualidad, derechos	Promoción de los	Fortalecimiento d	\$306,763.00	\$306,761.00	100
Sexualidad, derechos	Promoción de los	Seguimiento a toc	\$309,763.00	\$309,761.00	100
Salud ambiental	Hábitat saludable	Campañas de cuid	\$8,324,066.00	\$8,324,004.00	100
Salud y ámbito laboral	Seguridad y salud	Realizar un censo	\$573,516.00	\$573,515.00	100
Salud y ámbito laboral	Seguridad y salud	Realizar lecturas p	\$573,516.00	\$573,515.00	100
Vida saludable y condi	Modos, condicion	Campañas de prev	\$1,321,963.00	\$1,321,962.00	100
Vida saludable y condi	Modos, condicion	Realizar charlas q	\$1,321,963.00	\$1,321,962.00	100
Vida saludable y condi	Modos, condicion	Aumentar las com	\$1,321,963.00	\$1,321,962.00	100
Vida saludable y condi	Modos, condicion	Campañas que pro	\$1,321,963.00	\$1,321,962.00	100
Seguridad alimentaria	Disponibilidad y a	Seguimiento a los	\$5,557,431.00	\$5,557,431.00	100
Transversal gestión dif	Salud y género	Campañas que for	\$3,844,066.00	\$3,844,065.00	100
Salud pública en emer	Gestión integral d	Articulación con e	\$2,640,066.00	\$2,640,065.00	100
Convivencia social y sa	Promoción de la s	Realizar campañas	\$1,271,755.00	\$1,271,754.00	100
Convivencia social y sa	Promoción de la s	Campañas enfoca	\$1,271,755.00	\$1,271,754.00	100
Convivencia social y sa	Promoción de la s	Activación de la p	\$1,271,755.00	\$1,271,754.00	100
Convivencia social y sa	Promoción de la s	Realizar campañas	\$1,271,755.00	\$1,271,754.00	100
		TOTAL	\$109,128,263.00	\$75,226,579.00	

 REPÚBLICA DE COLOMBIA MUNICIPIO DE PEQUE, ANTIOQUIA NIT: 890.982.301-4	INFORME DE GESTIÓN DE LA EVALUACIÓN Y MONITOREO DEL PLAN TERRITORIAL DE SALUD MUNICIPIO DE PEQUE 2021.	Código: 141.16.09	
		Versión: 01	
		Página 18 de 21	


3.2. Eficacia Financiera año 2021.

Para el año 2021 se ejecutó la totalidad de los recursos programados en cada una de las dimensiones, por lo cual se evidencia una excelente gestión por parte de la Dirección local de salud para este año con un alto nivel de cumplimiento en todas las dimensiones y componentes evaluados del programa. Para Vida saludable y enfermedades transmisibles todas las metas relacionadas un cumplimiento del 100%, indicando una ejecución exitosa de los programas destinados a abordar estas enfermedades, en cuanto al Fortalecimiento de la autoridad sanitaria para la gestión en salud presenta un cumplimiento total, lo que refleja una implementación efectiva de las medidas destinadas a mejorar la gestión en salud. Frente a la Salud ambiental la meta muestra un cumplimiento del 100%, indicando que las campañas para mantener un ambiente saludable han sido ejecutadas de manera efectiva. La ejecución del programa ha sido altamente exitosa, con un cumplimiento total del 100% en todas las metas evaluadas. Esto sugiere una gestión eficiente y eficaz de los recursos y una implementación efectiva de las medidas de salud en el municipio.

Dimensión	Componente	Meta Sanitaria del	Valor Programado	Valor Ejecutado	Porcentaje de
Vida saludable y enfermi	Enfermedades eme	Seguimiento al 100%	\$5,149,578.00	\$5,149,578.00	100
Vida saludable y enfermi	Enfermedades eme	Realizar campañas	\$5,000,000.00	\$5,000,000.00	100
Vida saludable y enfermi	Enfermedades eme	Realizar campañas	\$1,600,000.00	\$1,600,000.00	100
Vida saludable y enfermi	Enfermedades eme	Realizar campañas	\$6,000,000.00	\$6,000,000.00	100
Fortalecimiento de la au	Fortalecimiento de	Seguimiento a el 100%	\$3,488,564.00	\$3,488,564.00	100
Sexualidad, derechos sex	Promoción de los d	Disponer de un esp	\$522,473.00	\$522,473.00	100
Sexualidad, derechos sex	Promoción de los d	Realizar campañas	\$500,000.00	\$500,000.00	100
Sexualidad, derechos sex	Promoción de los d	Aumentar campaña	\$800,000.00	\$800,000.00	100
Sexualidad, derechos sex	Promoción de los d	Fortalecimiento de	\$1,200,000.00	\$1,200,000.00	100
Sexualidad, derechos sex	Promoción de los d	Seguimiento a todo	\$1,200,000.00	\$1,200,000.00	100
Salud ambiental	Hábitat saludable	Campañas de cuida	\$1,200,000.00	\$1,200,000.00	100
Salud y ámbito laboral	Seguridad y salud e	Realizar un censo e	\$300,000.00	\$300,000.00	100
Salud y ámbito laboral	Seguridad y salud e	Realizar lecturas pú	\$130,310.00	\$130,310.00	100
Vida saludable y condici	Modos, condicione	Campañas de preve	\$800,000.00	\$800,000.00	100
Vida saludable y condici	Modos, condicione	Realizar charlas que	\$4,000,000.00	\$4,000,000.00	100
Vida saludable y condici	Modos, condicione	Aumentar las comp	\$9,946,491.00	\$9,946,491.00	100
Vida saludable y condici	Modos, condicione	Campañas que prom	\$800,000.00	\$800,000.00	100
Seguridad alimentaria y	Disponibilidad y acc	Seguimiento a los c	\$401,546.00	\$401,546.00	100
Transversal gestión difer	Salud y género	Campañas que fom	\$300,000.00	\$300,000.00	100
Salud pública en emerge	Gestión integral de	Articulación con el	\$600,000.00	\$600,000.00	100
Convivencia social y salu	Promoción de la sa	Realizar campañas	\$1,946,491.00	\$1,946,490.00	100
Convivencia social y salu	Promoción de la sa	Campañas enfocad	\$3,600,000.00	\$3,600,000.00	100
Convivencia social y salu	Promoción de la sa	Activación de la po	\$4,800,000.00	\$4,800,000.00	100
Convivencia social y salu	Promoción de la sa	Realizar campañas	\$600,000.00	\$600,000.00	100
TOTAL			\$54,885,453.00	\$54,885,452.00	

4.1. Eficiencia Operativa Anual 2020

Debido a que el Ministerio de Salud y Protección Social reportó un error en el procesamiento de este informe, una vez se solucione se procederá con dicha evaluación. Frente a la eficiencia operativa anual y trimestral de la ejecución del Plan Territorial de Salud en el municipio de Peque, el primer trimestre del año 2020 muestra una falta de planeación y organización dentro de la Dirección Local de Salud, posiblemente por ser un año de cambio de administración, mientras se ajustaban los procesos y se acomodaba la administración entrante, sin embargo, se logró dar cumplimiento en varios de los indicadores acumulados del cuatrienio. No obstante, se refleja la necesidad de mejorar la gestión de recursos y la implementación de estrategias de salud pública, es alentador observar que, en los últimos dos trimestres del año 2020, se logró una ejecución exitosa de los recursos programados para el año 2020.

 MINISTERIO DE SALUD Y PROTECCIÓN SOCIAL		EFICIENCIA OPERATIVA ANUAL Y TRIMESTRAL DE RESULTADOS DE LOS PTS		<div style="display: flex; justify-content: space-between; font-size: small;"> >= 80% <= 100% >= 60% < 80% >= 0% < 60% > 100% Mayor / Sin progr </div>										
Dimensión	Componente	Resultado	Meta de Resultado	Valor Cuatrienio	Cump.	Cump.	Cump.	Cump.	Cump.	Cump.	Cump.	Cump.	Cump.	Porcentaj
Vida saludable y enfer	Enfermedades emerg	Vigilancia del 100% de las enferm	Mantener en 0 la tasa * 100 mil ha	0,0000	0	100	100	100	0	33	66	100	100	
Fortalecimiento de la	Fortalecimiento de la	Ofrecer sesiones educativas a pad	Mantener en 0 la tasa de mortalid	0,0000	66.67	100	100	100	17	42	67	92	92	
Sexualidad, derechos	Promoción de los dere	Establecer un espacio transectori	Disminuir a 5 la tasa de fecundida	5,0000	0	100	100	100	0	35	68	100	100	
Sexualidad, derechos	Promoción de los dere	Disminuir la tasa específica de fec	Disminuir en un 15 la tasa específi	15,0000	0	100	100	100	0	35	68	100	100	
Vida saludable y enfer	Enfermedades emerg	Reducción progresiva de la mortal	Mantener en 0 la tasa de muertes	0,0000	0	100	100	100	0	33	66	100	100	
Vida saludable y enfer	Enfermedades emerg	Alcanzar el 95% o mas de cobertur	Aumentar la cobertura de vacuna	50,0000	0	100	100	100	0	33	66	100	100	
Vida saludable y enfer	Enfermedades emerg	Reducción de la letalidad por den	Mantener el 0% la tasa de mortali	0,0000	0	100	100	100	0	33	66	100	100	
Sexualidad, derechos	Promoción de los dere	Aumentar el uso de métodos mod	Mantener la tasa de mortalidad p	0,0000	0	100	100	100	0	35	68	100	100	
Sexualidad, derechos	Promoción de los dere	Disminuir el porcentaje de mortal	Mantener la tasa de mortalidad m	0,0000	0	100	100	100	0	35	68	100	100	
Sexualidad, derechos	Promoción de los dere	Seguimiento al 100% de los casos	Disminuir a 100 la tasa de violen	100,0000	0	100	100	100	0	35	68	100	100	
Salud ambiental	Hábitat saludable	Sensibilizar y capacitar a la comun	Disminuir a 80 la tasa de poblaci	80,0000	0	100	100	100	0	33	67	100	100	
Salud y ámbito laboral	Seguridad y salud en e	Caracterizar la población laborabl	Aumento de la cantidad de pobla	580,0000	0	100	100	100	0	20	60	100	100	
Vida saludable y condi	Modos, condiciones y	Reducir el tabaquismo en persona	Mantener en 0 la tasa de mortalid	0,0000	0	100	100	100	0	33	67	100	100	
Salud y ámbito laboral	Seguridad y salud en e	Ampliación de la cobertura de afil	ampliar la cobertura de afiliación	90,0000	0	100	100	100	0	20	60	100	100	
Vida saludable y condi	Modos, condiciones y	Lograr el cumplimiento de ambie	Mantener en 0 la tasa de mortalid	0,0000	0	100	100	100	0	33	67	100	100	
Vida saludable y condi	Modos, condiciones y	Disminuir los altos índices de cari	Disminuir la tasa de mortalidad p	8,0000	0	100	100	100	0	33	67	100	100	
Vida saludable y condi	Modos, condiciones y	Implementar programas de estilo	Mantener en 0 la tasa de mortalid	0,0000	0	100	100	100	0	33	67	100	100	
Seguridad alimentaria	Disponibilidad y acces	Mantener en 0 el porcentaje de m	Mantener en 0 la tasa de desnutri	0,0000	0	100	100	100	0	33	67	100	100	
Transversal gestión dif	Salud y género	Mejor calidad de vida de la pobla	Disminuir a 100 la tasa de violen	100,0000	0	100	100	100	0	33	67	100	100	
Salud pública en emer	Gestión integral de rie	Fortalecer en el área técnica insti	Mantener en 0 la tasa de mortalid	0,0000	0	100	100	100	0	25	75	100	100	
Convivencia social y sa	Promoción de la salud	Disminuir la violencia intraperson	Disminuir a 350 la tasa de violen	350,0000	0	100	100	100	0	33	67	100	100	
Convivencia social y sa	Promoción de la salud	Implementar programas sociales	Disminuir a 80 la tasa de violen	80,0000	0	100	100	100	0	33	67	100	100	
Convivencia social y sa	Promoción de la salud	Implementar la política pública de	Mantener en 0 la violencia Psicol	0,0000	0	100	100	100	0	33	67	100	100	
Convivencia social y sa	Promoción de la salud	Mantener la tasa de mortalidad p	Disminuir a 20 la tasa de intentos	20,0000	0	100	100	100	0	33	67	100	100	

4.2. Eficiencia Operativa Anual 2021



Para el año 2021 se logró dar cumplimiento a lo programado en todos los trimestres teniendo un acumulado anual de eficiencia del 100%, los indicadores muestran un alto cumplimiento anual, lo que es alentador. Sin embargo, es importante prestar atención a los trimestres en los que se observan caídas en el cumplimiento, ya que esto sugiere la necesidad de mantener un enfoque constante en la prevención y el tratamiento de ciertas

condiciones de salud, lo que ha logrado avances significativos en la eficiencia operativa del Plan Territorial de salud del municipio de Peque.

MINISTERIO DE SALUD Y PROTECCIÓN SOCIAL		EFICIENCIA OPERATIVA ANUAL Y TRIMESTRAL DE RESULTADOS DE LOS PTS		>= 80 % <= 100 % >= 60 % < 80 % >= 0 % < 60 % > 100 % Ejecutar / Sin progr					
Período 01/01/2020 - 3 Año 2021									
Dimensión	Componente	Resultado	Meta de Resultado	Valor Cuatrienio	Cump.	Cump.	Cump.	Cump.	Porcentaj
Vida saludable y enfer	Enfermedades emerge	Vigilancia del 100% de las enferm	Mantener en 0 la tasa * 100 mil ha	0,0000	100	100	100	100	100
Fortalecimiento de la	Fortalecimiento de la	Ofrecer sesiones educativas a pad	Mantener en 0 la tasa de mortalid	0,0000	0	0	0	0	100
Sexualidad, derechos	Promoción de los dere	Establecer un espacio transectori	Disminuir a 5 la tasa de fecundida	5,0000	100	0	0	0	100
Sexualidad, derechos	Promoción de los dere	Disminuir la tasa específica de fec	Disminuir en un 15 la tasa especif	15,0000	0	0	100	0	100
Vida saludable y enfer	Enfermedades emerge	Reducción progresiva de la mortal	Mantener en 0 la tasa de muertes	0,0000	100	100	100	100	100
Vida saludable y enfer	Enfermedades emerge	Alcanzar el 95% o mas de cobertur	Aumentar la cobertura de vacuna	50,0000	100	100	100	100	100
Vida saludable y enfer	Enfermedades emerge	Reducción de la letalidad por den	Mantener el 0% la tasa de mortalid	0,0000	100	100	100	100	100
Sexualidad, derechos	Promoción de los dere	Aumentar el uso de métodos mod	Mantener la tasa de mortalidad p	0,0000	100	100	100	100	100
Sexualidad, derechos	Promoción de los dere	Disminuir el porcentaje de mortal	Mantener la tasa de mortalidad m	0,0000	100	100	100	100	100
Sexualidad, derechos	Promoción de los dere	Seguimiento al 100% de los casos	Disminuir a 100 la tasa de violenci	100,0000	100	100	100	100	100
Salud ambiental	Hábitat saludable	Sensibilizar y capacitar a la comun	Disminuir a 80 la tasa de població	80,0000	100	100	100	100	100
Salud y ámbito laboral	Seguridad y salud en e	Caracterizar la población laborabl	Aumento de la cantidad de pobla	580,0000	100	100	100	100	100
Vida saludable y condi	Modos, condiciones y	Reducir el tabaquismo en person	Mantener en 0 la tasa de mortalid	0,0000	100	100	100	100	100
Salud y ámbito laboral	Seguridad y salud en e	Ampliación de la cobertura de afili	ampliar la cobertura de afiliación	90,0000	100	0	0	0	100
Vida saludable y condi	Modos, condiciones y	Lograr el cumplimiento de ambie	Mantener en 0 la tasa de mortalid	0,0000	100	100	100	100	100
Vida saludable y condi	Modos, condiciones y	Disminuir los altos índices de carie	Disminuir la tasa de mortalidad p	8,0000	100	100	100	100	100
Vida saludable y condi	Modos, condiciones y	Implementar programas de estilo	Mantener en 0 la tasa de mortalid	0,0000	100	100	100	100	100
Seguridad alimentaria	Disponibilidad y acces	Mantener en 0 el porcentaje de m	Mantener en 0 la tasa de desnutri	0,0000	100	0	0	0	100
Transversal gestión dir	Salud y género	Mejor calidad de vida de la pobla	Disminuir a 100 la tasa de violenci	100,0000	100	100	0	0	100
Salud pública en emer	Gestión integral de rie	Fortalecer en el área técnica insti	Mantener en 0 la tasa de mortalid	0,0000	100	100	100	100	100
Convivencia social y se	Promoción de la salud	Disminuir la violencia intraperson	Disminuir a 350 la tasa de violenci	350,0000	100	100	100	100	100
Convivencia social y se	Promoción de la salud	Implementar programas sociales	Disminuir a 80 la tasa de violenci	80,0000	100	100	100	100	100
Convivencia social y se	Promoción de la salud	Implementar la política pública de	Mantener en 0 la violencia Psicol	0,0000	100	100	100	100	100
Convivencia social y se	Promoción de la salud	Mantener la tasa de mortalidad p	Disminuir a 20 la tasa de intentos	20,0000	100	100	100	100	100

Conclusiones.

- ✓ El municipio de Peque para el año 2021 logro ejecutar el 100% de los recursos que se comprometieron de los recursos que llegaron por SGP al municipio, tanto en el convenio de Salud Pública el cual ejecuta las actividades del plan de intervenciones colectivas. Sin embargo, para el año 2020 no fueron comprometidos todos los recursos asignados por sistema general de participaciones, situación que debe ser revisada con el fin de determinar el motivo por el cual no se pudo comprometer la totalidad de los recursos para el periodo 2020.
- ✓ Se ha cumplido con el 99% de las metas que se tenían establecidas para el periodo 2021, no obstante, se tienen dificultades en cuanto a la reducción de muertes relacionadas con las causas externas, con la disminución de las muertes por IRA y la disminución de caries en los niños.

 REPÚBLICA DE COLOMBIA MUNICIPIO DE PEQUE, ANTIOQUIA NIT: 890.982.301-4	INFORME DE GESTIÓN DE LA EVALUACIÓN Y MONITOREO DEL PLAN TERRITORIAL DE SALUD MUNICIPIO DE PEQUE 2021.	Código: 141.16.09	
		Versión: 01	
		Página 21 de 21	

- ✓ En cuanto a la eficiencia operativa el municipio avanzó en un 95% frente al cumplimiento de las metas con algunas dificultades relacionadas con la declaración de emergencia sanitaria en el país, sin embargo, fue posible cumplir con el 100% de las actividades programadas relacionadas con la gestión del riesgo en salud y la promoción de la salud, exceptuando la disminución en las muertes por causas externas en algunos periodos.
- ✓ Para el 2020 hubo varias dificultades en cuanto al cumplimiento de las actividades programadas según la línea operativa, especialmente en las relacionadas con la Gestión del Riesgo en Salud.
- ✓ Los recursos asignados para el cumplimiento de las metas en cada dimensión han sido ejecutados de acuerdo con la planeación estratégica y operativa que se definió para el año 2020 y 2021 en el municipio de Peque.



CLAUDIA PATRICIA MAZO GUERRA
 Directora Local de Salud
 Municipio de Peque