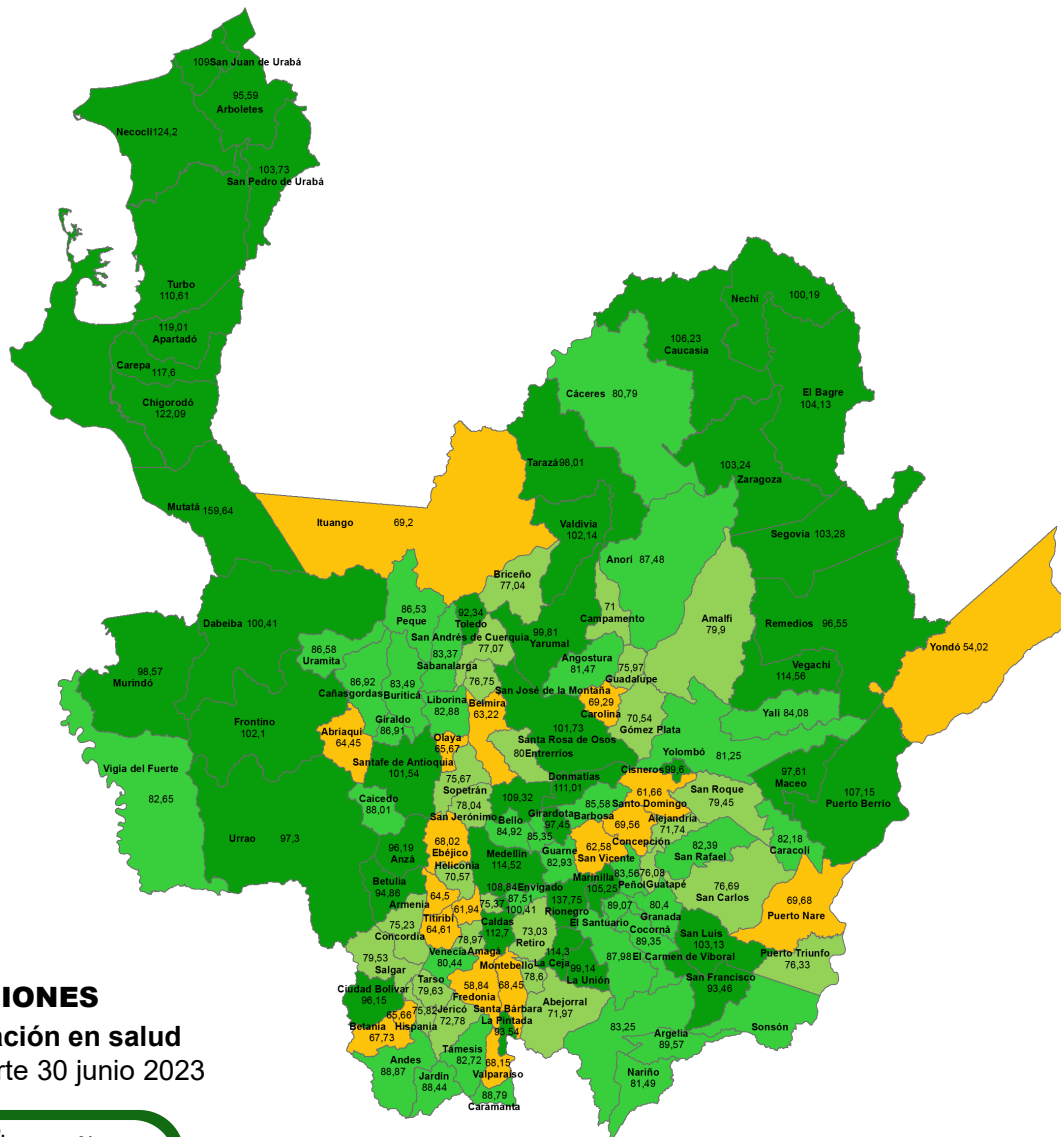


# COBERTURA DE ASEGURAMIENTO EN ANTIOQUIA JUNIO 2023



## CONVENCIONES

Cobertura de afiliación en salud  
Población general-corte 30 junio 2023

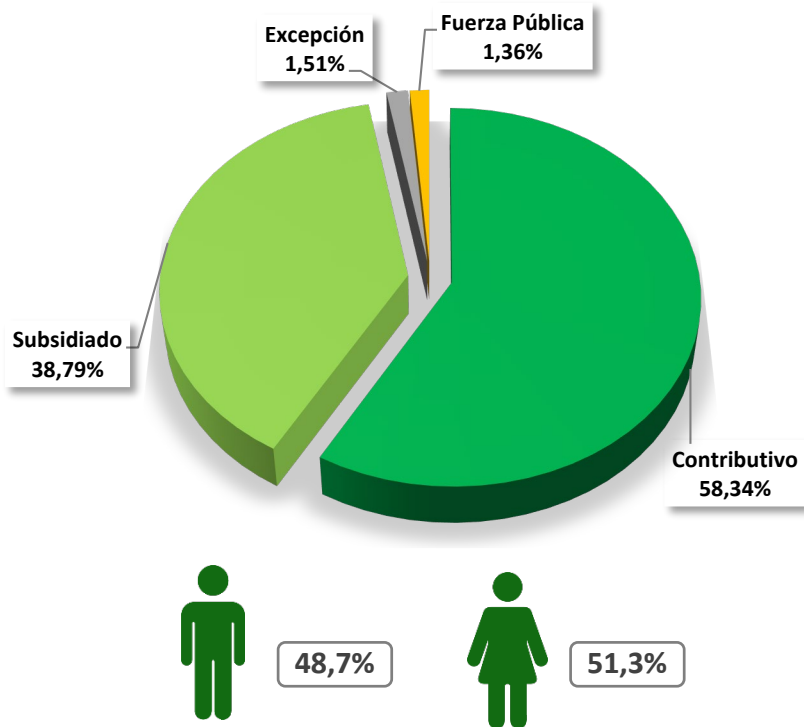
| % COBERTURA  | NRO. MUNICIPIOS | %             |
|--------------|-----------------|---------------|
| > 90%        | 46              | 36,8%         |
| > 80% < =90% | 34              | 27,2%         |
| > 70% < =80% | 26              | 20,8%         |
| > 50% < =70% | 19              | 15,2%         |
| < 50%        | 0               | 0,0%          |
| <b>TOTAL</b> | <b>125</b>      | <b>100,0%</b> |



GOBERNACIÓN DE ANTIOQUIA  
SECRETARÍA SECCIONAL DE SALUD  
Y PROTECCIÓN SOCIAL



# COBERTURA POR REGÍMENES



## % Asegurados por Zona

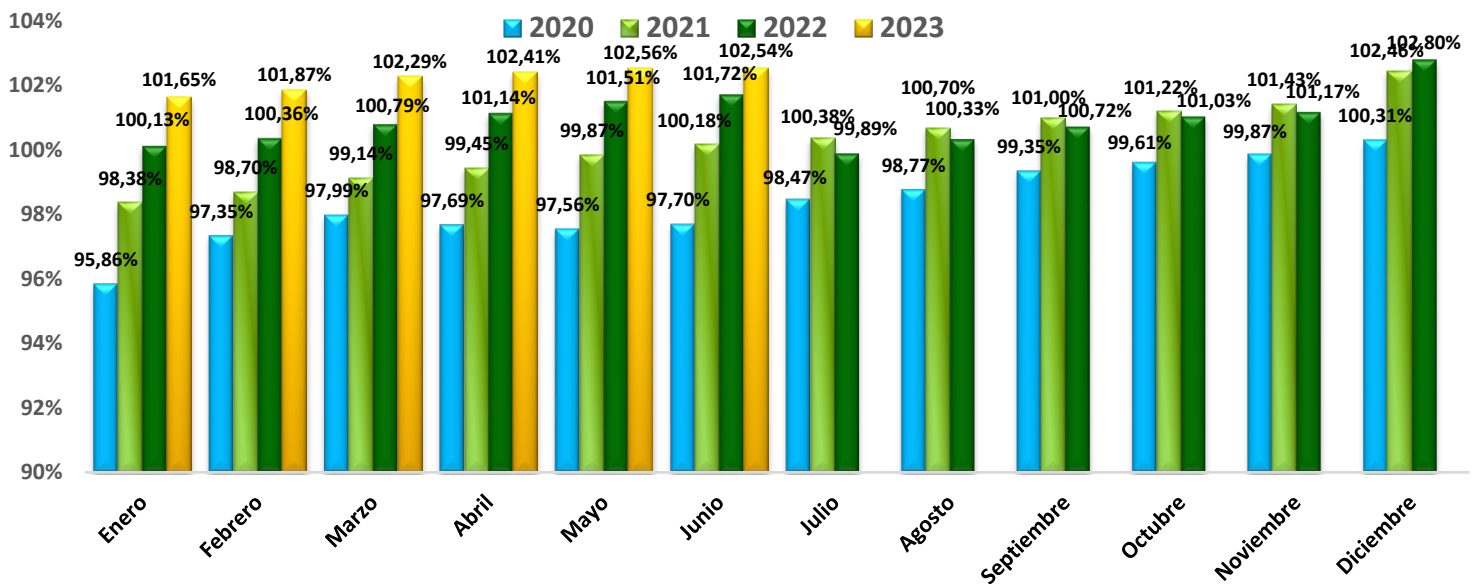
### Urbano



### Rural



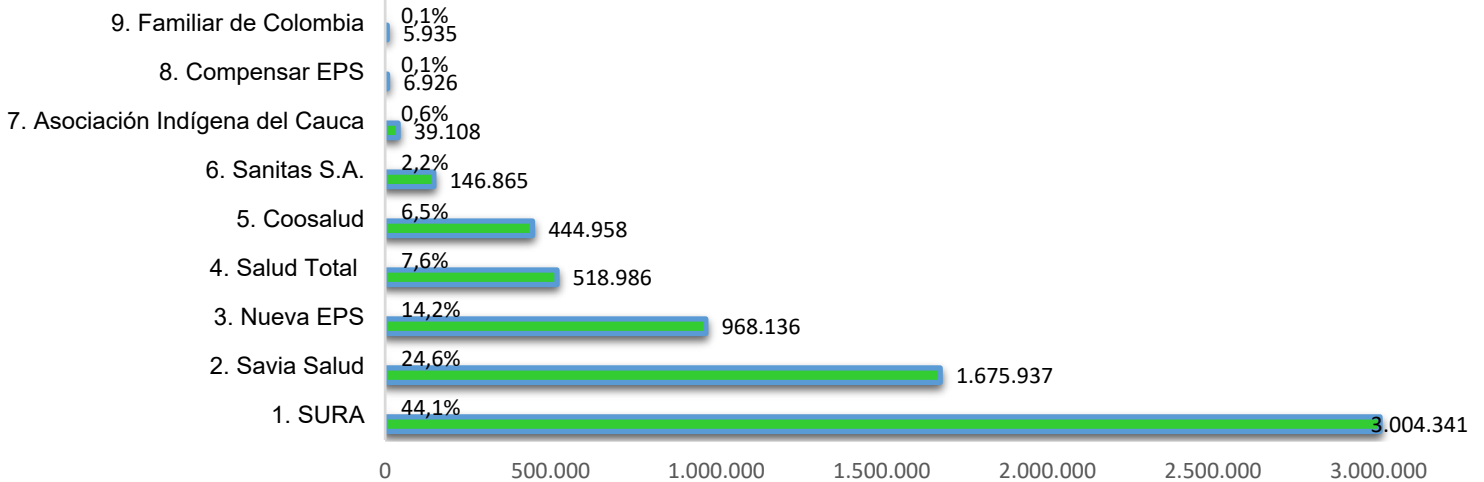
## % COBERTURA POR MES



GOBERNACIÓN DE ANTIOQUIA  
SECRETARÍA SECCIONAL DE SALUD  
Y PROTECCIÓN SOCIAL



# ASEGURADOS POR EPS



|       | 1. SURA   | 2. Savia Salud | 3. Nueva EPS | 4. Salud Total | 5. Coosalud | 6. Sanitas S.A. | 7. Asociación Indígena del Cauca | 8. Compensar EPS | 9. Familiar de Colombia |
|-------|-----------|----------------|--------------|----------------|-------------|-----------------|----------------------------------|------------------|-------------------------|
| %     | 44,1%     | 24,6%          | 14,2%        | 7,6%           | 6,5%        | 2,2%            | 0,6%                             | 0,1%             | 0,1%                    |
| Total | 3.004.341 | 1.675.937      | 968.136      | 518.986        | 444.958     | 146.865         | 39.108                           | 6.926            | 5.935                   |

