

**Municipios que la conforman:**

- Belmira
- Donmatías
- Entrerriós
- San Pedro de Los Milagros
- Santa Rosa de Osos

# Provincia De Río Grande

Extensión  
**1.738 km<sup>2</sup>**

Densidad poblacional 2024  
**58,4**

Población año 2024  
**101.454**

Población 2024 Cabecera municipal  
**60.228**

Población 2024 Centro poblado y rural disperso  
**41.226**

Fuente: DANE

**Indicadores demográficos 2019, 2024 y 2029**

Índice Demográfico	Año		
	2019	2024	2029
Poblacion total	96.441	101.454	104.422
Poblacion Masculina	47.123	49.376	50.720
Poblacion femenina	49.318	52.078	53.702
Relación hombres:mujer	95,5	94,8	94,4
Razón niños:mujer	29,6	25,9	23,9
Índice de infancia	24,6	22,6	21,0
Índice de juventud	25,9	24,0	21,9
Índice de vejez	7,7	9,1	10,9
Índice de envejecimiento	31,4	40,2	52,2
Índice demografico de dependencia	47,7	46,4	46,9
Índice de dependencia infantil	36,3	33,1	30,8
Índice de dependencia mayores	11,4	13,3	16,1
Índice de Friz	123,5	103,6	90,9

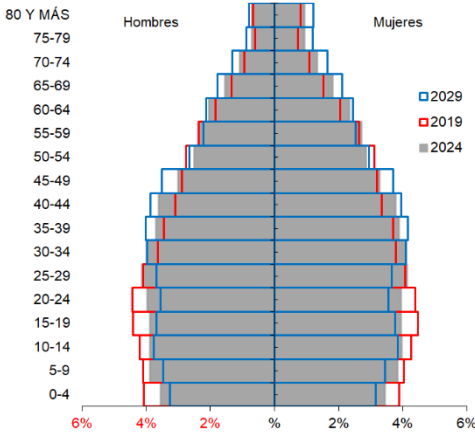
Fuente: DANE

**Cobertura afiliación, 2024**

RÉGIMEN		INDICADOR
Régimen subsidiado	Afiliados	43.753
	Cobertura	43,1%
Régimen contributivo	Afiliados	57.041
	Cobertura	56,2%
Régimen excepción	Afiliados	1.528
	Cobertura	1,5%
Fuerza pública	Afiliados	505
	Cobertura	0,5%
INPEC	Afiliados	104
	Cobertura	0,1%
Total afiliados al SGSSS	Afiliados	102.931
	Cobertura	101,5%

Fuente: ADRES, SISPRO, INPEC

**Pirámide poblacional 2019, 2024 y 2029**



Fuente: DANE

**Morbilidad 2024**

	Número Atenciones	Número Personas Atendidas
<b>1 - CONSULTAS</b>	<b>14.965</b>	<b>9.403</b>
Condiciones maternas perinatales	311	124
Condiciones transmisibles y nutricionales	1.117	686
Enfermedades no transmisibles	10.013	6.111
Lesiones	1.418	945
Signos y síntomas mal definidos	2.106	1.537
<b>3 - URGENCIAS</b>	<b>801</b>	<b>701</b>
Condiciones maternas perinatales	45	28
Condiciones transmisibles y nutricionales	27	22
Enfermedades no transmisibles	227	207
Lesiones	265	241
Signos y síntomas mal definidos	237	203
<b>4 - HOSPITALIZACIONES</b>	<b>388</b>	<b>332</b>
Condiciones maternas perinatales	74	61
Condiciones transmisibles y nutricionales	24	22
Enfermedades no transmisibles	172	147
Lesiones	61	51
Signos y síntomas mal definidos	57	51
<b>TOTAL</b>	<b>16.154</b>	<b>10.436</b>

Fuente: SISPRO. Corte 13 marzo 2025

**Nacimientos**  
**876**

**Defunciones no fatales**  
**472**

Datos por residencia, Año 2023  
Fuente DANE

**Cobertura de vacunación 2024**

**DPT: 86,8%**

**BCG: 12,7%**

Fuente: Programa Ampliado de Inmunizaciones

**Prestadores de salud**

Prestadores	Número
Privada	103
Pública	4
Mixta	1
<b>Total</b>	<b>108</b>

**Capacidad instalada**

Capacidad instalada	Cantidad
<b>AMBULANCIAS</b>	<b>11</b>
Básica	11
<b>CAMAS</b>	<b>41</b>
Adultos	28
Pediátrica	11
TPR	2
<b>CAMILLAS</b>	<b>47</b>
Observación Adultos Hombres	19
Observación Adultos Mujeres	20
Observación Pediátrica	8
<b>CONSULTORIOS</b>	<b>197</b>
Consulta Externa	189
Urgencias	8
<b>SALAS</b>	<b>25</b>
Partos	5
Procedimientos	20
<b>Total</b>	<b>321</b>

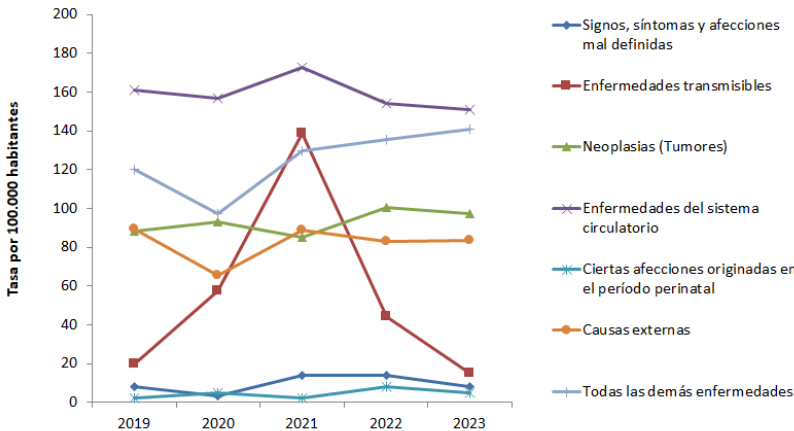
Fuente: RESPS. 12 febrero 2025

**Indicadores salud, 2023**

Indicador	Antioquia	De Río Grande
<b>MATERNO-INFANTIL</b>		
Razón de mortalidad materna	32,2	0,0
Tasa de mortalidad perinatal	12,0	9,1
Tasa de mortalidad infantil	7,9	12,6
Tasa de mortalidad en la niñez	10,3	13,7
Tasa de mortalidad por desnutrición en menores de cinco años	3,9	0,0
Prevalencia de desnutrición en menores de cinco años	0,5	0,4
<b>SALUD MENTAL</b>		
Incidencia de intento de suicidio	92,5	81,4
Suicidio	8,6	6,0
Incidencia de violencia sexual	92,3	55,6
Incidencia de violencia intrafamiliar	264,8	251,3
<b>SALUD SEXUAL</b>		
Incidencia de VIH/SIDA	43,4	21,8
Tasa de mortalidad por enfermedades transmisibles	39,3	14,9
Tasa de embarazos en mujeres de 10 a 14 años	2,0	0,7
Tasa de embarazos en mujeres de 15 a 19 años	36,5	35,1
<b>NO TRANSMISIBLES</b>		
Tasa de mortalidad prematura por enfermedades cardiovasculares	95,9	96,0
Tasa de mortalidad por cancer de mama en mujeres	15,1	19,4
Tasa de mortalidad por cancer de cérvix (cuello de útero)	5,1	0,0
<b>SALUD AMBIENTAL</b>		
Incidencia de dengue	78,7	1,0
Incidencia de malaria	249,1	0,0
Incidencia por intoxicación de sustancias psicoactivas	17,5	20,9
Incidencia por intoxicaciones de sustancias no psicoactivas	93,0	98,3

Fuente: DANE, SIVIGILA

**Mortalidad según grandes grupos OPS, 2019-2023**



Fuente: DANE

# Provincia De Río Grande


Codigo Municipio	Municipio	Población 2024		Hombres 2024		Mujeres 2024		Cabecera Municipal 2024		Centros Poblados y Rural Disperso 2024		Menores de 5 años 2024		Extensión km²		Densidad poblacional 2024	Nacidos vivos 2023 por residencia	Defunciones no fetales 2023 por residencia
05086	Belmira	6.405	6%	3.228	50%	3.177	50%	2.066	32%	4.339	68%	456	7%	279	16%	23,0	38	24
05237	Donmatías	20.360	20%	9.470	47%	10.890	53%	13.904	68%	6.456	32%	1.355	7%	183	11%	111,3	167	98
05264	Entrerriós	12.062	12%	5.996	50%	6.066	50%	6.718	56%	5.344	44%	875	7%	222	13%	54,3	85	44
05664	San Pedro de Los Milagros	23.573	23%	11.331	48%	12.242	52%	14.103	60%	9.470	40%	1.572	7%	232	13%	101,6	275	141
05686	Santa Rosa de Osos	39.054	38%	19.351	50%	19.703	50%	23.437	60%	15.617	40%	2.850	7%	822	47%	47,5	311	165
<b>Total provincia</b>		<b>101.454</b>	<b>1%</b>	<b>49.376</b>	<b>49%</b>	<b>52.078</b>	<b>51%</b>	<b>60.228</b>	<b>59%</b>	<b>41.226</b>	<b>41%</b>	<b>7.108</b>	<b>7%</b>	<b>1.738</b>	<b>3%</b>	<b>58,4</b>	<b>876</b>	<b>472</b>
<b>Total departamento</b>		<b>6.903.721</b>		<b>3.330.576</b>	<b>48%</b>	<b>3.573.145</b>	<b>52%</b>	<b>5.551.824</b>	<b>80%</b>	<b>1.351.897</b>	<b>20%</b>	<b>423.758</b>	<b>6%</b>	<b>62.799</b>		<b>109,9</b>	<b>59.017</b>	<b>36.680</b>

Fuente: DANE

Código municipio	Municipio	Incidencia de Intento Suicidio		Suicidio		Incidencia de Violencia Sexual		Incidencia de violencia intrafamiliar	
		Casos	Tasa por 100.000 hab	Casos	Tasa por 100.000 hab	Casos	Tasa por 100.000 hab	Casos	Tasa por 100.000 hab
05086	Belmira	2	31,5	0	0,0	3	47,2	13	204,5
05237	Donmatías	15	74,3	3	14,9	15	74,3	77	381,2
05264	Entrerriós	7	58,4	0	0,0	7	58,4	13	108,5
05664	San Pedro de Los Milagros	14	59,8	1	4,3	19	81,2	57	243,5
05686	Santa Rosa de Osos	44	113,6	2	5,2	12	31,0	93	240,0
<b>Total provincia</b>		<b>82</b>	<b>81,4</b>	<b>6</b>	<b>6,0</b>	<b>56</b>	<b>55,6</b>	<b>253</b>	<b>251,3</b>
<b>Total departamento</b>		<b>6.335</b>	<b>92,5</b>	<b>586</b>	<b>8,6</b>	<b>6.324</b>	<b>92,3</b>	<b>18.135</b>	<b>264,8</b>

## Salud Mental

2023



Fuente: DANE, SIVIGILA

## Salud Sexual

2023



Fuente: DANE, SIVIGILA

Código municipio	Municipio	Incidencia VIH		Mortalidad por enfermedades transmisibles		Embarazos en mujeres 10 a 14 años		Embarazos en mujeres 15 a 19 años	
		Casos	Tasa por 100.000 hab	Casos	Tasa por 100.000 hab	Casos	Tasa por 1.000	Casos	Tasa por 1.000
05086	Belmira	0	0,0	0	0,0	0	0,0	10	37,3
05237	Donmatías	5	24,8	2	9,9	0	0,0	37	44,3
05264	Entrerriós	1	8,3	3	25,0	0	0,0	7	15,2
05664	San Pedro de Los Milagros	7	29,9	3	12,8	0	0,0	45	49,0
05686	Santa Rosa de Osos	9	23,2	7	18,1	3	1,9	43	27,5
<b>Total provincia</b>		<b>22</b>	<b>21,8</b>	<b>15</b>	<b>14,9</b>	<b>3</b>	<b>0,7</b>	<b>142</b>	<b>35,1</b>
<b>Total departamento</b>		<b>2.975</b>	<b>43,4</b>	<b>2.691</b>	<b>39,3</b>	<b>471</b>	<b>2,0</b>	<b>8.833</b>	<b>36,5</b>

# Salud Materno Infantil 2023



Fuente:

DANE, SIVIGILA

Código municipio	Municipio	Mortalidad perinatal		Mortalidad infantil		Mortalidad materna		Mortalidad en menores de cinco años		Mortalidad por desnutrición en menores de 5 años		Prevalencia de Desnutrición en menores de 5 años	
		Casos	Tasa 1.000 nacidos vivos	Casos	Tasa 1.000 nacidos vivos	Casos	Tasa 100.000 nacidos vivos	Casos	Tasa 1.000 nacidos vivos	Casos	Tasa por 100.000 menores de 5 años	Casos	Tasa por 100 menores de 5 años
05086	Belmira	0	0,0	1	26,3	0	0,0	1	26,3	0	0,0	1	0,2
05237	Donmatías	1	6,0	2	12,0	0	0,0	2	12,0	0	0,0	7	0,5
05264	Entrerriós	1	11,8	1	11,8	0	0,0	1	11,8	0	0,0	4	0,4
05664	San Pedro de Los Milagros	2	7,3	3	10,9	0	0,0	3	10,9	0	0,0	10	0,6
05686	Santa Rosa de Osos	4	12,9	4	12,9	0	0,0	5	16,1	0	0,0	8	0,3
<b>Total provincia</b>		<b>8</b>	<b>9,1</b>	<b>11</b>	<b>12,6</b>	<b>0</b>	<b>0,0</b>	<b>12</b>	<b>13,7</b>	<b>0</b>	<b>0,0</b>	<b>30</b>	<b>0,4</b>
<b>Total departamento</b>		<b>710</b>	<b>12,0</b>	<b>464</b>	<b>7,9</b>	<b>19</b>	<b>32,2</b>	<b>606</b>	<b>10,3</b>	<b>17</b>	<b>3,9</b>	<b>2.327</b>	<b>0,5</b>

## Enfermedades no transmisibles 2023



Fuente:

DANE, SIVIGILA

Código municipio	Municipio	Mortalidad prematura por enfermedades cardiovasculares		Mortalidad por cancer de mama en mujeres		Mortalidad por cancer de cérvix (cuello de utero)	
		Casos	Tasa por 100.000 hab de 30 a 70 años	Casos	Tasa por 100.000 mujeres	Casos	Tasa por 100.000 mujeres
05086	Belmira	3	102,7	0	0,0	0	0,0
05237	Donmatías	9	92,4	1	9,3	0	0,0
05264	Entrerriós	8	138,0	0	0,0	0	0,0
05664	San Pedro de Los Milagros	10	87,3	5	41,1	0	0,0
05686	Santa Rosa de Osos	16	88,9	4	20,5	0	0,0
<b>Total provincia</b>		<b>46</b>	<b>96,0</b>	<b>10</b>	<b>19,4</b>	<b>0</b>	<b>0,0</b>
<b>Total departamento</b>		<b>3.281</b>	<b>95,9</b>	<b>534</b>	<b>15,1</b>	<b>179</b>	<b>5,1</b>

Código municipio	Municipio	Incidencia de Dengue		Incidencia Malaria		Incidencia por Intoxicación de sustancias psicoactivas		Incidencia por Intoxicaciones No Sicoactivas	
		Casos	Tasa por 100.000 hab	Casos	Tasa por 100.000 hab	Casos	Tasa por 100.000 hab	Casos	Tasa por 100.000 hab
05086	Belmira	0	0,0	0	0,0	0	0,0	1	15,7
05237	Donmatías	0	0,0	0	0,0	1	5,0	22	108,9
05264	Entrerriós	0	0,0	0	0,0	1	8,3	13	108,5
05664	San Pedro de Los Milagros	0	0,0	0	0,0	17	72,6	24	102,5
05686	Santa Rosa de Osos	1	2,6	0	0,0	2	5,2	39	100,7
<b>Total provincia</b>		<b>1</b>	<b>1,0</b>	<b>0</b>	<b>0,0</b>	<b>21</b>	<b>20,9</b>	<b>99</b>	<b>98,3</b>
<b>Total departamento</b>		<b>5.392</b>	<b>78,7</b>	<b>17.058</b>	<b>249,1</b>	<b>1.199</b>	<b>17,5</b>	<b>6.367</b>	<b>93,0</b>

## Salud Ambiental 2023



Fuente:

DANE, SIVIGILA