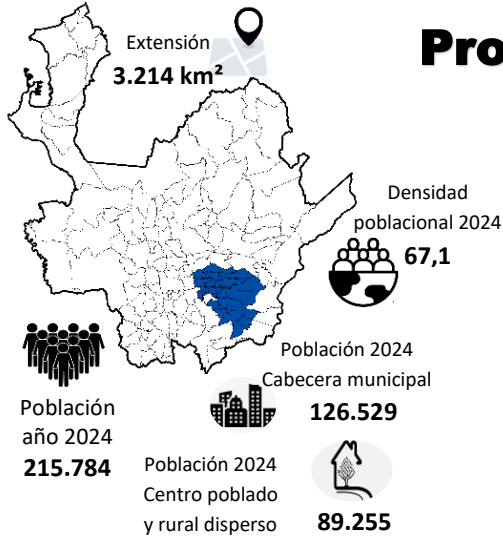


# Provincia Del Agua, Bosques y Turismo

Ordenanza Departamental N° 11  
3 de julio de 2018

## Municipios que la conforman:

Cocorná	Granada
San Francisco	San Rafael
San Luis	San Carlos
Alejoandria	Marinilla
San Vicente	El Peñol
Concepción	Guatapé



## Indicadores demográficos 2019, 2024 y 2029

Índice Demográfico	Año		
	2019	2024	2029
Poblacion total	203.356	215.784	222.227
Poblacion Masculina	101.186	106.947	109.966
Poblacion femenina	102.170	108.837	112.261
Relación hombres:mujer	99,0	98,3	98,0
Razón niños:mujer	32,9	28,9	26,8
Índice de infancia	24,1	22,1	20,4
Índice de juventud	23,7	21,9	19,8
Índice de vejez	10,2	12,0	14,4
Índice de envejecimiento	42,4	54,4	70,7
Índice demográfico de dependencia	52,4	52,0	53,4
Índice de dependencia infantil	36,8	33,7	31,3
Índice de dependencia mayores	15,6	18,3	22,1
Índice de Friz	124,8	105,2	92,3

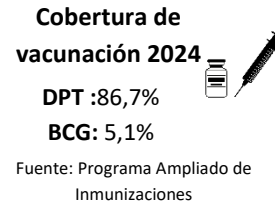
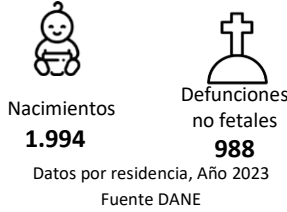
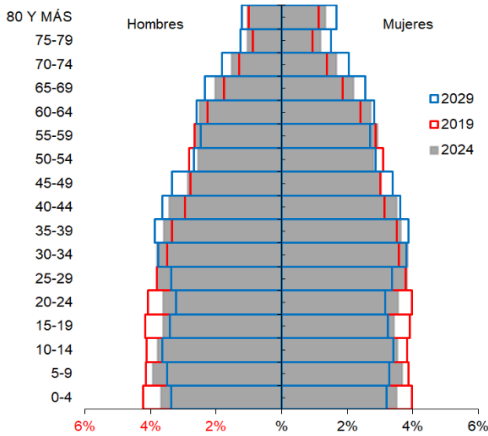
Fuente: DANE

## Cobertura afiliación, 2024

RÉGIMEN	INDICADOR	
Régimen subsidiado	Afiliados	115.736
	Cobertura	53,6%
Régimen contributivo	Afiliados	74.166
	Cobertura	34,4%
Régimen excepción	Afiliados	3.036
	Cobertura	1,4%
Fuerza pública	Afiliados	1.637
	Cobertura	0,8%
INPEC	Afiliados	256
	Cobertura	0,1%
Total afiliados al SGSSS	Afiliados	194.831
	Cobertura	90,3%

Fuente: ADRES, SISPRO, INPEC

## Pirámide poblacional 2019, 2024 y 2029



## Prestadores de salud

Prestadores	Número
Privada	195
Pública	11
<b>Total</b>	<b>206</b>

## Capacidad instalada

Capacidad instalada	Cantidad
<b>AMBULANCIAS</b>	<b>31</b>
Básica	31
<b>CAMAS</b>	<b>125</b>
Adultos	49
Atención del Parto	7
Pediátrica	19
SPA Básico Adultos	45
TPR	5
<b>CAMILLAS</b>	<b>62</b>
Observación Adultos Hombres	26
Observación Adultos Mujeres	25
Observación Pediátrica	11
<b>CONSULTORIOS</b>	<b>390</b>
Consulta Externa	377
Urgencias	13
<b>SALAS</b>	<b>43</b>
Partos	12
Procedimientos	31
<b>UNIDAD MOVIL</b>	<b>4</b>
Unidad Móvil (VTE)	4
<b>Total</b>	<b>655</b>

Fuente: RESPS. 12 febrero 2025

## Indicadores salud, 2023

Indicador	Antioquia	Del Agua, Bosques y Turismo
<b>MATerno-INFANTIL</b>		
Razón de mortalidad materna	32,2	50,2
Tasa de mortalidad perinatal	12,0	12,5
Tasa de mortalidad infantil	7,9	8,5
Tasa de mortalidad en la niñez	10,3	11,0
Tasa de mortalidad por desnutrición en menores de cinco años	3,9	0,0
Prevalencia de desnutrición en menores de cinco años	0,5	0,3
<b>SALUD MENTAL</b>		
Incidencia de intento de suicidio	92,5	87,4
Suicidio	8,6	9,3
Incidencia de violencia sexual	92,3	57,5
Incidencia de violencia intrafamiliar	264,8	241,1
<b>SALUD SEXUAL</b>		
Incidencia de VIH/SIDA	43,4	14,0
Tasa de mortalidad por enfermedades transmisibles	39,3	24,3
Tasa de embarazos en mujeres de 10 a 14 años	2,0	1,8
Tasa de embarazos en mujeres de 15 a 19 años	36,5	40,1
<b>NO TRANSMISIBLES</b>		
Tasa de mortalidad prematura por enfermedades cardiovasculares	95,9	87,9
Tasa de mortalidad por cancer de mama en mujeres	15,1	8,3
Tasa de mortalidad por cancer de cérvix (cuello de utero)	5,1	0,9
<b>SALUD AMBIENTAL</b>		
Incidencia de dengue	78,7	4,2
Incidencia de malaria	249,1	2,8
Incidencia por intoxicación de sustancias psicoactivas	17,5	4,7
Incidencia por intoxicaciones de sustancias no psicoactivas	93,0	72,0

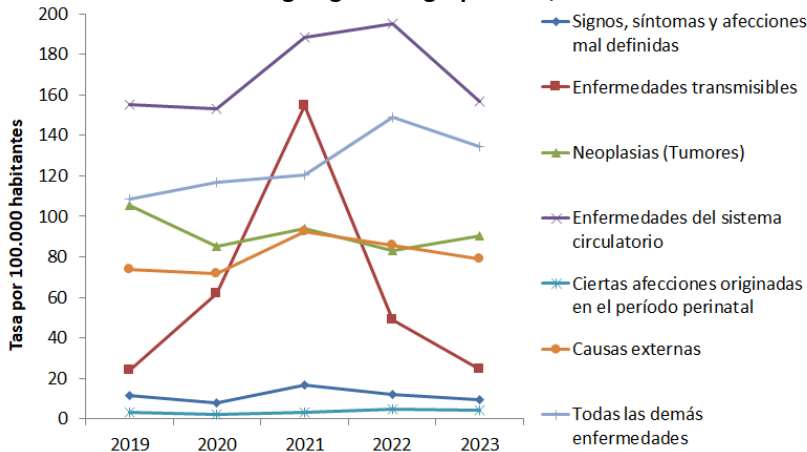
Fuente: DANE, SIVIGILA

## Morbilidad 2024

	Número Atenciones	Número Personas Atendidas
<b>1 - CONSULTAS</b>	<b>37.812</b>	<b>24.723</b>
Condiciones maternas perinatales	419	178
Condiciones transmisibles y nutricionales	2.809	1.798
Enfermedades no transmisibles	26.678	16.790
Lesiones	3.217	2.327
Signos y síntomas mal definidos	4.689	3.630
<b>3 - URGENCIAS</b>	<b>1.630</b>	<b>1.415</b>
Condiciones maternas perinatales	60	44
Condiciones transmisibles y nutricionales	82	71
Enfermedades no transmisibles	471	413
Lesiones	765	669
Signos y síntomas mal definidos	252	218
<b>4 - HOSPITALIZACIONES</b>	<b>767</b>	<b>671</b>
Condiciones maternas perinatales	80	73
Condiciones transmisibles y nutricionales	95	82
Enfermedades no transmisibles	393	340
Lesiones	106	93
Signos y síntomas mal definidos	93	83
<b>TOTAL</b>	<b>40.209</b>	<b>26.809</b>

Fuente: SISPRO. Corte 13 marzo 2025

## Mortalidad según grandes grupos OPS, 2019-2023



# Provincia Del Agua, Bosques y Turismo


Codigo Municipio	Municipio	Población 2024		Hombres 2024		Mujeres 2024		Cabecera Municipal 2024		Centros Poblados y Rural Disperso 2024		Menores de 5 años 2024		Extensión km²		Densidad poblacional 2024	Nacidos vivos 2023 por residencia	Defunciones 2023 por residencia
		Personas	%	Personas	%	Personas	%	Personas	%	Personas	%	Personas	%	Personas	%	Personas/km²	Personas	Personas
05021	Alejandría	4.955	2%	2.454	50%	2.501	50%	2.932	59%	2.023	41%	388	8%	151	5%	32,8	28	28
05197	Cocorná	16.551	8%	8.171	49%	8.380	51%	8.085	49%	8.466	51%	1.318	8%	221	7%	74,9	178	80
05206	Concepción	5.049	2%	2.607	52%	2.442	48%	2.345	46%	2.704	54%	317	6%	169	5%	29,9	16	27
05313	Granada	10.785	5%	5.336	49%	5.449	51%	6.297	58%	4.488	42%	971	9%	185	6%	58,3	110	64
05321	Guatapé	9.020	4%	4.372	48%	4.648	52%	6.201	69%	2.819	31%	549	6%	70	2%	128,9	84	37
05440	Marinilla	69.898	32%	34.055	49%	35.843	51%	51.118	73%	18.780	27%	4.755	7%	116	4%	602,6	765	302
05541	Peñol	22.592	10%	11.019	49%	11.573	51%	13.022	58%	9.570	42%	1.522	7%	145	5%	155,8	211	116
05649	San Carlos	16.984	8%	8.645	51%	8.339	49%	8.442	50%	8.542	50%	1.220	7%	719	22%	23,6	104	85
05652	San Francisco	5.996	3%	2.985	50%	3.011	50%	2.944	49%	3.052	51%	551	9%	368	11%	16,3	45	36
05660	San Luis	13.791	6%	6.742	49%	7.049	51%	8.704	63%	5.087	37%	1.260	9%	458	14%	30,1	146	48
05667	San Rafael	16.617	8%	8.283	50%	8.334	50%	9.075	55%	7.542	45%	1.123	7%	366	11%	45,4	143	72
05674	San Vicente	23.546	11%	12.278	52%	11.268	48%	7.364	31%	16.182	69%	1.543	7%	246	8%	95,7	164	93
<b>Total provincia</b>		<b>215.784</b>	<b>3%</b>	<b>106.947</b>	<b>50%</b>	<b>108.837</b>	<b>50%</b>	<b>126.529</b>	<b>59%</b>	<b>89.255</b>	<b>41%</b>	<b>15.517</b>	<b>7%</b>	<b>3.214</b>	<b>5%</b>	<b>67,1</b>	<b>1.994</b>	<b>988</b>
<b>Total departamento</b>		<b>6.903.721</b>		<b>3.330.576</b>	<b>48%</b>	<b>3.573.145</b>	<b>52%</b>	<b>5.551.824</b>	<b>80%</b>	<b>1.351.897</b>	<b>20%</b>	<b>423.758</b>	<b>6%</b>	<b>62.799</b>		<b>109,9</b>	<b>59.017</b>	<b>36.680</b>

Fuente: DANE, SIVIGILA

Código municipio	Municipio	Incidencia de Intento Suicidio		Suicidio		Incidencia de Violencia Sexual		Incidencia de violencia intrafamiliar	
		Casos	Tasa por 100.000 hab	Casos	Tasa por 100.000 hab	Casos	Tasa por 100.000 hab	Casos	Tasa por 100.000 hab
05021	Alejandría	4	81,4	1	20,4	1	20,4	2	40,7
05197	Cocorná	6	36,6	2	12,2	5	30,5	10	61,0
05206	Concepción	2	39,8	1	19,9	5	99,6	15	298,8
05313	Granada	10	93,5	1	9,3	9	84,1	23	215,0
05321	Guatapé	27	301,8	0	0,0	5	55,9	104	1162,7
05440	Marinilla	68	98,1	4	5,8	40	57,7	172	248,0
05541	El Peñol	28	124,9	3	13,4	17	75,9	61	272,2
05649	San Carlos	10	59,4	0	0,0	10	59,4	22	130,7
05652	San Francisco	3	50,5	0	0,0	2	33,6	6	100,9
05660	San Luis	11	80,4	1	7,3	10	73,0	15	109,6
05667	San Rafael	7	42,5	2	12,1	15	91,0	54	327,5
05674	San Vicente	11	47,1	5	21,4	4	17,1	32	137,1
<b>Total provincia</b>		<b>187</b>	<b>87,4</b>	<b>20</b>	<b>9,3</b>	<b>123</b>	<b>57,5</b>	<b>516</b>	<b>241,1</b>
<b>Total departamento</b>		<b>6.335</b>	<b>92,5</b>	<b>586</b>	<b>8,6</b>	<b>6.324</b>	<b>92,3</b>	<b>18.135</b>	<b>264,8</b>

## Salud Mental

2023



Fuente: DANE, SIVIGILA

## Salud Sexual

2023



Fuente: DANE, SIVIGILA

Código municipio	Municipio	Incidencia VIH		Mortalidad por enfermedades transmisibles		Embarazos en mujeres 10 a 14 años		Embarazos en mujeres 15 a 19 años	
		Casos	Tasa por 100.000 hab	Casos	Tasa por 100.000 hab	Casos	Tasa por 1.000	Casos	Tasa por 1.000
05021	Alejandría	0	0,0	1	20,4	0	0,0	4	26,3
05197	Cocorná	1	6,1	2	12,2	0	0,0	36	61,2
05206	Concepción	1	19,9	0	0,0	0	0,0	2	13,4
05313	Granada	0	0,0	2	18,7	1	2,4	23	59,3
05321	Guatapé	0	0,0	0	0,0	0	0,0	8	27,5
05440	Marinilla	20	28,8	17	24,5	3	1,2	103	40,2
05541	El Peñol	2	8,9	15	66,9	1	1,3	24	32,4
05649	San Carlos	3	17,8	1	5,9	2	3,1	22	38,5
05652	San Francisco	0	0,0	3	50,5	0	0,0	5	22,1
05660	San Luis	1	7,3	3	21,9	3	5,1	25	49,2
05667	San Rafael	1	6,1	2	12,1	3	5,3	25	44,2
05674	San Vicente	1	4,3	6	25,7	1	1,3	24	31,7
<b>Total provincia</b>		<b>30</b>	<b>14,0</b>	<b>52</b>	<b>24,3</b>	<b>14</b>	<b>1,8</b>	<b>301</b>	<b>40,1</b>
<b>Total departamento</b>		<b>2.975</b>	<b>43,4</b>	<b>2.691</b>	<b>39,3</b>	<b>471</b>	<b>2,0</b>	<b>8.833</b>	<b>36,5</b>

# Salud Materno Infantil 2023



Fuente:  
DANE, SIVIGILA

Código municipio	Municipio	Mortalidad perinatal		Mortalidad infantil		Mortalidad materna		Mortalidad en menores de cinco años		Mortalidad por desnutrición en menores de 5 años		Prevalencia de Desnutrición en menores de 5 años	
		Casos	Tasa 1.000 nacidos vivos	Casos	Tasa 1.000 nacidos vivos	Casos	Tasa 100.000 nacidos vivos	Casos	Tasa 1.000 nacidos vivos	Casos	Tasa por 100.000 menores de 5 años	Casos	Tasa por 100 menores de 5 años
05021	Alejandría	0	0,0	0	0,0	0	0,0	0	0,0	0	0,0	0	0,0
05197	Cocorná	3	16,9	5	28,1	0	0,0	5	28,1	0	0,0	2	0,1
05206	Concepción	0	0,0	0	0,0	0	0,0	0	0,0	0	0,0	1	0,3
05313	Granada	0	0,0	1	9,1	0	0,0	1	9,1	0	0,0	4	0,3
05321	Guatapé	1	11,9	1	11,9	0	0,0	1	11,9	0	0,0	2	0,2
05440	Marinilla	9	11,8	4	5,2	1	130,7	6	7,8	0	0,0	28	0,7
05541	El Peñol	4	19,0	3	14,2	0	0,0	3	14,2	0	0,0	6	0,1
05649	San Carlos	1	9,6	0	0,0	0	0,0	1	9,6	0	0,0	2	0,2
05652	San Francisco	2	44,4	0	0,0	0	0,0	0	0,0	0	0,0	2	0,4
05660	San Luis	2	13,7	1	6,8	0	0,0	2	13,7	0	0,0	3	0,2
05667	San Rafael	1	7,0	0	0,0	0	0,0	1	7,0	0	0,0	0	0,0
05674	San Vicente	2	12,2	2	12,2	0	0,0	2	12,2	0	0,0	2	0,1
<b>Total provincia</b>		<b>25</b>	<b>12,5</b>	<b>17</b>	<b>8,5</b>	<b>1</b>	<b>50,2</b>	<b>22</b>	<b>11,0</b>	<b>0</b>	<b>0,0</b>	<b>52</b>	<b>0,3</b>
<b>Total departamento</b>		<b>710</b>	<b>12,0</b>	<b>464</b>	<b>7,9</b>	<b>19</b>	<b>32,2</b>	<b>606</b>	<b>10,3</b>	<b>17</b>	<b>3,9</b>	<b>2.327</b>	<b>0,5</b>

# Enfermedades no transmisibles 2023



Fuente:  
DANE, SIVIGILA

Código municipio	Municipio	Población 30 a 70 años	Población Femenina	Mortalidad prematura por enfermedades cardiovasculares		Mortalidad por cancer de mama en mujeres		Mortalidad por cancer de cérvix (cuello de utero)	
				Casos	Tasa por 100.000 habitantes de 30	Casos	Tasa por 100.000 mujeres	Casos	Tasa por 100.000 mujeres
05021	Alejandría	2.376	2.468	2	84,2	1	40,5	0	0,0
05197	Cocorná	7.732	8.302	10	129,3	0	0,0	0	0,0
05206	Concepción	2.597	2.420	2	77,0	0	0,0	0	0,0
05313	Granada	4.817	5.401	7	145,3	0	0,0	0	0,0
05321	Guatapé	4.556	4.591	4	87,8	1	21,8	0	0,0
05440	Marinilla	33.915	35.527	31	91,4	7	19,7	0	0,0
05541	El Peñol	11.163	11.477	10	89,6	0	0,0	1	8,7
05649	San Carlos	8.159	8.261	8	98,1	0	0,0	0	0,0
05652	San Francisco	2.544	2.996	5	196,5	0	0,0	0	0,0
05660	San Luis	6.007	7.009	4	66,6	0	0,0	0	0,0
05667	San Rafael	8.075	8.275	4	49,5	0	0,0	0	0,0
05674	San Vicente	11.586	11.179	4	34,5	0	0,0	0	0,0
<b>Total provincia</b>		<b>103.527</b>	<b>107.906</b>	<b>91</b>	<b>87,9</b>	<b>9</b>	<b>8,3</b>	<b>1</b>	<b>0,9</b>
<b>Total departamento</b>		<b>3.422.642</b>	<b>3.543.877</b>	<b>3.281</b>	<b>95,9</b>	<b>534</b>	<b>15,1</b>	<b>179</b>	<b>5,1</b>

Código municipio	Municipio	Población 2023	Incidencia de Dengue		Incidencia Malaria		Incidencia por Intoxicación de sustancias psicoactivas		Incidencia por Intoxicaciones No Sicoactivas	
			Casos	Tasa por 100.000 hab	Casos	Tasa por 100.000 hab	Casos	Tasa por 100.000 hab	Casos	Tasa por 100.000 hab
05021	Alejandría	4.912	0	0,0	0	0,0	0	0,0	4	81,4
05197	Cocorná	16.390	2	12,2	1	6,1	1	6,1	5	30,5
05206	Concepción	5.020	0	0,0	0	0,0	0	0,0	1	19,9
05313	Granada	10.700	0	0,0	0	0,0	0	0,0	10	93,5
05321	Guatapé	8.945	1	11,2	0	0,0	2	22,4	24	268,3
05440	Marinilla	69.343	0	0,0	0	0,0	2	2,9	56	80,8
05541	El Peñol	22.410	0	0,0	0	0,0	1	4,5	24	107,1
05649	San Carlos	16.838	0	0,0	3	17,8	1	5,9	8	47,5
05652	San Francisco	5.945	1	16,8	1	16,8	0	0,0	2	33,6
05660	San Luis	13.690	4	29,2	1	7,3	3	21,9	6	43,8
05667	San Rafael	16.489	1	6,1	0	0,0	0	0,0	6	36,4
05674	San Vicente	23.349	0	0,0	0	0,0	0	0,0	8	34,3
<b>Total provincia</b>		<b>214.031</b>	<b>9</b>	<b>4,2</b>	<b>6</b>	<b>2,8</b>	<b>10</b>	<b>4,7</b>	<b>154</b>	<b>72,0</b>
<b>Total departamento</b>		<b>6.848.360</b>	<b>5.392</b>	<b>78,7</b>	<b>17.058</b>	<b>249,1</b>	<b>1.199</b>	<b>17,5</b>	<b>6.367</b>	<b>93,0</b>

# Salud Ambiental 2023



Fuente:  
DANE, SIVIGILA