



## Análisis de Situación de Salud participativo del municipio de Montebello

Oscar Cuervo Villada  
Alcalde Municipal

1

Lina Marcela Bolívar Martínez  
Secretaría de Salud y Bienestar Social

Gerencia de Sistemas de Información en Salud

Montebello, Antioquia, Colombia  
2024



## Tabla de contenido

1. CAPITULO I: CONFIGURACIÓN DEL TERRITORIO – 20 PAGINAS .....	13
1.1 Contexto territorial.....	13
Mapa 1: División política administrativa y límites, municipio Montebello, Antioquia 2024. ....	14
Mapa 3: Relieve, hidrografía, zonas de riesgo, del municipio Montebello, Antioquia 2024. ....	14
Mapa 5. Zonas de Riesgo municipio de Montebello, Antioquia, 2024.....	16
1.1.3 Accesibilidad geográfica.....	17
1.2 Contexto poblacional y demográfico .....	18
1.2.1 Estructura demográfica .....	20
1.2.2 Dinámica demográfica .....	24
1.2.3 Movilidad forzada .....	25
1.2.4 Población LGBTIQ+.....	26
1.2.5 Dinámica migratoria.....	26
1.2.6 Población Campesina .....	27
1.3 Contexto Institucional de protección social y sectorial en salud .....	27
1.4 Gobierno y gobernanza en el sector salud.....	29
1.4.1 Políticas Públicas Municipales .....	29
1.4.2 Agenda Antioquia 2040 resultados del municipio en indicadores relacionados .....	31
1.5 Reconocimiento del territorio desde la Cartografía social.....	31
1.6 Conclusiones del capítulo .....	39
2.1 Procesos económicos y condiciones de trabajo del territorio .....	39
2.2 Condiciones de vida del territorio .....	39
2.3 Dinámicas de convivencia en el territorio.....	42
2.4 Análisis de la población en condición de discapacidad .....	42
2.5 Condiciones sociales, económicas y de la vida desde la cartografía social .....	43
CAPITULO III: SITUACIÓN DE SALUD Y CALIDAD DE VIDA EN EL TERRITORIO: MORBILIDAD, MORTALIDAD, PROBLEMÁTICAS Y NECESIDADES SOCIALES Y AMBIENTALES QUE AFECTAN LA SALUD EN EL TERRITORIO – 30 PAGINAS .....	44
3.1 Análisis de la mortalidad .....	44
3.1.1 Mortalidad general por grandes causas: .....	44
3.1.2 Mortalidad específica por subgrupo .....	50
3.1.3 Mortalidad materno – infantil y en la niñez .....	57



3.1.4 Mortalidad relacionada con Salud Mental.....	65
3.1.5 Conclusiones de mortalidad .....	65
3.2 Análisis de la morbilidad .....	66
3.2.1 Principales causas de morbilidad .....	66
3.2.2 Morbilidad especifica por subgrupo .....	67
3.2.3 Morbilidad especifica salud mental.....	69
3.2.4 Morbilidad de eventos de alto costo .....	70
3.2.5 Morbilidad de eventos precursores.....	70
3.2.6 Morbilidad de eventos de notificación obligatoria .....	70
3.2.7 Morbilidad de la Población Migrante.....	72
3.2.8 Conclusiones de morbilidad.....	73
3.3 Análisis de la cartografía social en la priorización de los efectos de salud .....	73
4. CAPITULO IV: ANÁLISIS DE LAS RESPUESTAS DE LOS DIFERENTES ACTORES ANTE LAS PROBLEMÁTICAS Y NECESIDADES SOCIALES Y AMBIENTALES QUE AFECTAN LA SALUD EN EL TERRITORIO – 10 PAGINAS .....	73
5. CAPITULO V: PRIORIZACIÓN DE LOS PROBLEMAS Y NECESIDADES SOCIALES DE LA SALUD EN EL TERRITORIO – 15 PAGINAS.....	84
Priorización de Problemas y necesidades sociales en salud en el territorio .....	84
<b>5.2 Priorización de problemas Método Hanlon de la secretaria de salud del municipio de Montebello, 2023.....</b>	<b>85</b>
6. CAPITULO VI: PROPUESTAS DE RESPUESTA Y RECOMENDACIONES EN EL TERRITORIO EN EL MARCO DEL PLAN DECENAL DE SALUD PÚBLICA 2022 — 2031 Y EL MODELO DE SALUD PREVENTIVO Y PREDICTIVO FUNDAMENTADO EN LA ATENCIÓN PRIMARIA EN SALUD – APS – 5 PAGINAS.....	93
Propuestas de respuesta y recomendaciones en el territorio en el marco del PDSP 2022-2031 y el modelo de salud preventivo – predictivo fundamentado en la atención primaria en salud .....	93



## Lista de Tablas

- Tabla 1. Distribución del Municipio de Montebello Antioquia, por extensión territorial y área de residencia, 2023 ..... **¡Error! Marcador no definido.**
- Tabla 2. Tiempo de traslado, tipo de transporte y distancia en kilómetros municipio de Montebello, Antioquia, 2023 ..... **¡Error! Marcador no definido.**
- Tabla 3. Tiempo de traslado, tipo de transporte, distancia en kilómetros desde el municipio hacia los municipios vecinos, 2023..... **¡Error! Marcador no definido.**
- Tabla 4: Población por área de residencia Montebello, Antioquia 2023. .... **¡Error! Marcador no definido.**
- Tabla 5: Población por pertenecía étnica residencia Municipio de Montebello - Antioquia 2023. .... **¡Error! Marcador no definido.**
- Tabla 6: Proporción de la población por ciclo vital, Montebello - Antioquia 2015, 2023 y 2030. .... **¡Error! Marcador no definido.**
- Tabla 7. Otros indicadores de estructura demográfica en el municipio de Montebello Antioquia, 2015, 2023, 2030..... **¡Error! Marcador no definido.**
- Tabla 8: Otros indicadores de la dinámica de la población del municipio de Montebello, Antioquia 2005 – 2021. .... **¡Error! Marcador no definido.**
- Tabla 9. Hechos Victimizante Desagregados, Municipio de Montebello, Antioquia, a noviembre de 2023..... **¡Error! Marcador no definido.**
- Tabla 10: Servicios habilitados de las Instituciones Prestadoras de Salud. Montebello, Antioquia. 2022..... **¡Error! Marcador no definido.**
- Tabla 11: Otros indicadores del sistema sanitario en el Municipio de Montebello, Antioquia 2022. .... **¡Error! Marcador no definido.**
- Tabla 12: Determinantes intermedios de la salud - Sistema sanitario de Montebello, Antioquia 2006 – 2020. .... **¡Error! Marcador no definido.**
- Tabla 13: Relación de Políticas Públicas del municipio de Montebello, Antioquia..... **¡Error! Marcador no definido.**
- Tabla 14: Determinantes intermedios de la salud - condiciones de vida. Montebello, Antioquia, 2020. .... **¡Error! Marcador no definido.**
- Tabla 15: Determinantes intermedios de la salud – Seguridad alimentaria y nutricional de Montebello, Antioquia 2006-2020. .... **¡Error! Marcador no definido.**
- Tabla 16: Determinantes intermedios de la salud - Sistema sanitario de Montebello, Antioquia 2006 – 2021 ..... **¡Error! Marcador no definido.**
- Tabla 17: Tasa de cobertura bruta de educación de Montebello Antioquia, 2005 – 2021. .... **¡Error! Marcador no definido.**
- Tabla 18: Determinantes intermedios de la salud - factores psicológicos y culturales de Montebello, Antioquia, 2020. .... **¡Error! Marcador no definido.**
- Tabla 19: Distribución porcentual de las principales causas de morbilidad, por ciclo vital. Montebello, Antioquia 2009 – 2022. .... **¡Error! Marcador no definido.**
- Tabla 20: Distribución porcentual de las principales causas de morbilidad, en hombres, por ciclo vital. Montebello, Antioquia 2009–2022. .... **¡Error! Marcador no definido.**
- Tabla 21: Distribución porcentual de las principales causas de morbilidad, en mujeres, por ciclo vital. Montebello, Antioquia 2009–2022. .... **¡Error! Marcador no definido.**



- Tabla 22: Morbilidad específica por subgrupos de causas de morbilidad, Municipio de Montebello, Antioquia 2009 – 2022. .... **¡Error! Marcador no definido.**
- Tabla 23: Morbilidad específica por subgrupos de causas de morbilidad en los hombres. Municipio de Montebello, Antioquia 2009 – 2022. .... **¡Error! Marcador no definido.**
- Tabla 24: Morbilidad específica por subgrupos de causas de morbilidad en las mujeres, Municipio de Montebello, Antioquia 2009 – 2022. .... **¡Error! Marcador no definido.**
- Tabla 25: Morbilidad específica por subgrupos de causas de morbilidad en salud mental, Municipio de Montebello, Antioquia 2009 – 2022. .... **¡Error! Marcador no definido.**
- Tabla 26: Morbilidad específica por subgrupos de causas de morbilidad en salud mental en los hombres, Municipio de Montebello, Antioquia 2009 – 2022..... **¡Error! Marcador no definido.**
- Tabla 27: Morbilidad específica por subgrupos de causas de morbilidad en salud mental en las mujeres, Municipio de Montebello, Antioquia 2009 – 2022..... **¡Error! Marcador no definido.**
- Tabla 28: Semaforización y tendencia de los eventos de alto costo, Montebello, Antioquia 2006 – 2020. .... **¡Error! Marcador no definido.**
- Tabla 29: Eventos precursores del Municipio de Montebello, 2006-2020. .... **¡Error! Marcador no definido.**
- Tabla 30: Evento de notificación obligatoria- Municipio de Montebello, Departamento de Antioquia 2020. .... **¡Error! Marcador no definido.**
- Tabla 31: Distribución de alteraciones permanentes del Municipio de Montebello, Antioquia 2022. .... **¡Error! Marcador no definido.**
- Tabla 32: Prioridades identificadas en la morbilidad. Montebello, Antioquia 2022. .... **¡Error! Marcador no definido.**
- Tabla 33: Tabla de semaforización de las tasas de mortalidad por causas específicas del Municipio de Montebello, Antioquia, 2006-2021..... **¡Error! Marcador no definido.**
- Tabla 34: Semaforización y tendencia de la mortalidad materno – infantil y niñez, Municipio de Montebello Antioquia, 2006- 2021. .... **¡Error! Marcador no definido.**
- Tabla 35: Tasa de mortalidad infantil, Municipio de Montebello, Antioquia 2005 –2021. .... **¡Error! Marcador no definido.**
- Tabla 36.. Tasa de mortalidad infantil en hombres, Municipio de Montebello, Antioquia 2005 –2021 ..... **¡Error! Marcador no definido.**
- Tabla 37.. Tasa de mortalidad infantil en Mujeres, Municipio de Montebello, Antioquia 2005 –2021 ..... **¡Error! Marcador no definido.**
- Tabla 38.. Tasa de mortalidad en población de 1 a 4 años, Municipio de Montebello, Antioquia 2005 – 2021 ..... **¡Error! Marcador no definido.**
- Tabla 39. Tasa de mortalidad en población de 1 a 4 años, en mujeres, Municipio de Montebello, Antioquia 2005 – 2021 ..... **¡Error! Marcador no definido.**
- Tabla 40. Tasa de mortalidad en la niñez, Municipio de Montebello, Antioquia 2005 – 2021 .. **¡Error! Marcador no definido.**
- Tabla 41. . Tasa de mortalidad en la niñez de hombres, Municipio de Montebello, Antioquia 2005 – 2021 ..... **¡Error! Marcador no definido.**
- Tabla 42. Tasa de mortalidad en la niñez de mujeres, Municipio de Montebello, Antioquia 2005 – 2021 ..... **¡Error! Marcador no definido.**
- Tabla 43. Identificación de prioridades en salud del Municipio de Montebello Antioquia, 2021 **¡Error! Marcador no definido.**



Tabla 44: Matriz de mapa de actores, Municipio de Montebello, Antioquia. ...**¡Error! Marcador no definido.**



## Lista de Gráficos

- Figura 1: Pirámide poblacional del municipio Montebello, Antioquia, 2015, 2023, 2030..... **¡Error! Marcador no definido.**
- Figura 2. Cambio en la proporción de la población por grupo etarios, Montebello, Antioquia, 2015, 2023 y 2030. .... **¡Error! Marcador no definido.**
- Figura 3. Población por sexo y grupo de edad de municipio de Montebello, Antioquia, 2023 .... **¡Error! Marcador no definido.**
- Figura 4. Comparación entre la Tasa de Crecimiento natural y las Tasas Brutas de Natalidad y Mortalidad del municipio de Montebello Antioquia, 2005 a 2021. .... **¡Error! Marcador no definido.**
- Figura 5: Cobertura de afiliación al SGSSS de Montebello, 2023..... **¡Error! Marcador no definido.**
- Figura 6: Número de afiliados por EPS y Régimen en el municipio de Montebello, 2023..... **¡Error! Marcador no definido.**
- Figura 7: Inversión Agenda Antioquia 2040, Montebello 2022..... **¡Error! Marcador no definido.**
- Figura 8: Demanda de la población relacionada con trabajo decente y desarrollo Económico, Montebello, 2021. .... **¡Error! Marcador no definido.**
- Figura 9: Demanda de la población relacionada con el fin de la pobreza, Montebello, 2021..... **¡Error! Marcador no definido.**
- Figura 10: Demanda de la población relacionada con el salud y bienestar. Montebello, 2021. ... **¡Error! Marcador no definido.**
- Figura 11: Tasa de Formalidad Laboral, Montebello, 2021..... **¡Error! Marcador no definido.**
- Figura 12: Tasa de desempleo, Montebello, 2021..... **¡Error! Marcador no definido.**
- Figura 13: Distribución de dosis aplicadas de biológicos Covid19 según sexo en el Municipio de Montebello – Antioquia diciembre de 2023. .... **¡Error! Marcador no definido.**
- Figura 14: Progresión de la Enfermedad Renal Crónica. Montebello, Antioquia 2020. .... **¡Error! Marcador no definido.**
- Figura 15: Pirámide de la población en condición de discapacidad, Municipio de Montebello, 2022. .... **¡Error! Marcador no definido.**
- Figura 16: Tasa de mortalidad ajustada por edad del municipio de Montebello - Antioquia, 2005 – 2021..... **¡Error! Marcador no definido.**
- Figura 17: Tasa de mortalidad ajustada para los hombres del municipio de Montebello Antioquia, 2005 – 2021..... **¡Error! Marcador no definido.**
- Figura 18: Tasa de mortalidad ajustada para las mujeres del Municipio de Montebello Antioquia, 2005 – 2021..... **¡Error! Marcador no definido.**
- Figura 19: Años de Vida Potencialmente Perdidos –AVPP por grandes causas lista 6/67 Municipio de Montebello Antioquia, 2005 – 2021..... **¡Error! Marcador no definido.**
- Figura 20. Años de Vida Potencialmente Perdidos –AVPP por grandes causas lista 6/67 en hombres del Municipio de Montebello Antioquia, 2005 – 2021..... **¡Error! Marcador no definido.**
- Figura 21. Años de Vida Potencialmente Perdidos –AVPP por grandes causas lista 6/67 en las mujeres del Municipio de Montebello Antioquia, 2005 – 2021 ..... **¡Error! Marcador no definido.**
- Figura 22: Tasa de AVPP por grandes causas lista 6/67 general del Municipio de Montebello Antioquia, 2005 – 2021. .... **¡Error! Marcador no definido.**
- Figura 23. Tasa de AVPP por grandes causas lista 6/67 ajustado en los hombres del Municipio de Montebello Antioquia, 2005 – 2021..... **¡Error! Marcador no definido.**



- Figura 24. Tasa de AVPP por grandes causas lista 6/67 ajustada en las mujeres de Montebello, Antioquia, 2005 – 2021 ..... **¡Error! Marcador no definido.**
- Figura 25: Tasa de mortalidad ajustada por edad para las enfermedades transmisibles en hombres del Municipio de Montebello Antioquia, 2005 – 2021 ..... **¡Error! Marcador no definido.**
- Figura 26.** Tasa de mortalidad ajustada por edad para las enfermedades transmisibles en mujeres del Municipio de Montebello Antioquia, 2005 – 2021 ..... **¡Error! Marcador no definido.**
- Figura 27.** Tasa de mortalidad ajustada por edad para las neoplasias en hombres del Municipio de Montebello Antioquia, 2005 – 2021 ..... **¡Error! Marcador no definido.**
- Figura 28. Tasa de mortalidad ajustada por edad para las neoplasias en mujeres del Municipio de Montebello Antioquia, 2005 – 2021 ..... **¡Error! Marcador no definido.**
- Figura 29: Tasa de mortalidad ajustada por edad para las enfermedades del sistema circulatorio en hombres del Municipio de Montebello Antioquia, 2005 – 2021 ..... **¡Error! Marcador no definido.**
- Figura 30. Tasa de mortalidad ajustada por edad para las enfermedades del sistema circulatorio en mujeres del Municipio de Montebello Antioquia, 2005 – 2021 ..... **¡Error! Marcador no definido.**
- Figura 31.** Número de muertes por ciertas afecciones originadas en el periodo perinatal en hombres del Municipio de Montebello Antioquia, 2005 – 2021 ..... **¡Error! Marcador no definido.**
- Figura 32.** Número de muertes por ciertas afecciones originadas en el periodo perinatal en mujeres del Municipio de Montebello Antioquia, 2005 – 2021 ..... **¡Error! Marcador no definido.**
- Figura 33. Tasa de mortalidad ajustada por edad para las causas externas en hombres del Municipio de Montebello Antioquia, 2005 – 2021 ..... **¡Error! Marcador no definido.**
- Figura 34: Tasa de mortalidad ajustada por edad para las causas externas en mujeres del Municipio de Montebello Antioquia, 2005 – 2021 ..... **¡Error! Marcador no definido.**
- Figura 35: Tasa de mortalidad ajustada por edad para las demás enfermedades en hombres del Municipio de Montebello Antioquia, 2005 – 2021 ..... **¡Error! Marcador no definido.**
- Figura 36. Tasa de mortalidad ajustada por edad para las demás enfermedades en mujeres del Municipio de Montebello Antioquia, 2005 – 2021 ..... **¡Error! Marcador no definido.**
- Figura 37: Tasa de mortalidad materna, Municipio de Montebello, Antioquia, 2005- 2021 ..... **¡Error! Marcador no definido.**
- Figura 38: Tasa de mortalidad neonatal, Municipio de Montebello, Antioquia, 2005- 2021 ..... **¡Error! Marcador no definido.**
- Figura 39: Tasa de mortalidad infantil, Municipio de Montebello Antioquia, 2005- 2021 ..... **¡Error! Marcador no definido.**
- Figura 40. Tasa de mortalidad en la niñez, Municipio de Montebello Antioquia, 2005- 2021 ..... **¡Error! Marcador no definido.**
- Figura 41: Indicador de la Tasa de mortalidad neonatal por etnia del Municipio de Montebello 2019- 2020 ..... **¡Error! Marcador no definido.**
- Figura 42: Indicadores la Tasa de mortalidad materna y neonatal por área del Municipio de Montebello 2019 – 2021. .... **¡Error! Marcador no definido.**
- Figura 43: Número muertes por casos relacionados con la salud mental, epilepsia, Municipio de Montebello, Antioquia 2005 – 2021 ..... **¡Error! Marcador no definido.**





## INTRODUCCIÓN

El análisis de la situación de salud es una herramienta fundamental para comprender y abordar las necesidades sanitarias de una población. En el año 2024, este análisis se enmarca en un contexto global marcado por desafíos emergentes que tienen como objetivo ofrecer una visión integral y participativa de la salud del territorio. A través de un enfoque colaborativo, que busca identificar las prioridades de salud, evaluar los recursos disponibles y proponer estrategias efectivas para mejorar el bienestar de la población.

Los Análisis de Situación de Salud (ASIS) son procesos analítico-sintéticos que permiten caracterizar, medir y explicar el contexto de salud-enfermedad de una población, incluyendo los daños y problemas de salud y sus determinantes, sean competencia del sector salud o de otros sectores; también facilitan la identificación de necesidades y prioridades en salud, así como la identificación de intervenciones, programas y proyectos en el marco de la evaluación de su impacto en salud.

Los resultados y conclusiones del ASIS ofrecen una visión completa de la situación de salud del territorio, proporcionando insumos claves para la toma de decisiones, la elaboración de políticas y la gestión efectiva de los recursos. Este documento se convierte en un instrumento esencial para la comunidad científica, técnica y los tomadores de decisiones, guiando el desarrollo y evaluación de políticas públicas, así como la implementación de planes, programas y proyectos desde la planificación y gestión territorial en salud.

El Plan Decenal de Salud Pública 2022-2031 establece una hoja de ruta para mejorar la salud de la población en un contexto de inequidades y desafíos emergentes. En este marco, el análisis de situación de salud del territorio se convierte en una herramienta esencial para identificar las necesidades específicas de la comunidad y diseñar intervenciones efectivas, promoviendo un enfoque integral que prioriza la prevención, la promoción de la salud y el acceso equitativo a servicios de calidad.

*Palacio Municipal "Sigifredo López Hernández"*

*Tel. 8461020 ext. 301*

[www.montebello-antioquia.gov.co](http://www.montebello-antioquia.gov.co) Código Postal 055040

[E mail: alcaldía@montebello-antioquia.gov.co](mailto:alcaldía@montebello-antioquia.gov.co)



## METODOLOGIA

Para la construcción del documento ASIS del municipio de Montebello, se adopta la metodología propuesta por el Ministerio de Salud y Protección Social (MSPS), así como fuentes de información dispuestas por dicha entidad, y fuentes propias que permitan establecer un diagnóstico de salud en el marco de la participación social. Este documento fue diseñado con la estructura propuesta, basada en 6 capítulos.

Se usa como fuentes de información las estimaciones y proyecciones de la población del censo 2018 con actualización de la serie población año 2023 y los indicadores demográficos para el análisis del contexto demográfico. Para el análisis de la mortalidad del departamento de Antioquia, se utiliza la información del período entre el 2014 al 2023, de acuerdo con las bases de datos de estadísticas vitales (nacimientos y defunciones), consolidadas por el Departamento Administrativo Nacional de Estadística – DANE. Para el análisis de morbilidad se utiliza la información de los Registros Individuales de Prestación de Servicios -RIPS- dispuesta en un visor suministrado por el Ministerio, los datos de los eventos de alto costo y precursores, así como los Eventos de Notificación Obligatoria -ENOS, corresponden a indicadores calculados por el Ministerio y suministrados al ente territorial. El período del análisis para los RIPS es del 2011 al 2023; para los eventos de alto costo y los eventos precursores actualizados a 2023 y los eventos de notificación obligatoria desde el 2007 al 2023.

Con respecto al componente participativo, se desarrollaron espacios participativos con la comunidad para consolidar e integrar la información cualitativa y cuantitativa buscando explicar los problemas y necesidades en salud en el municipio. Para ello, se hizo uso de la técnica de investigación acción participativa bajo la metodología de cartografía social, permitiendo generar un panorama desde la realidad de los territorios a través de la priorización de los efectos en salud.



## AGRADECIMIENTOS

Al Ministerio de la Protección social y al personal encargado de la Secretaría Seccional de Salud de Antioquia por el acompañamiento y asesoría continua en el proceso de la realización del Análisis de la Situación de Salud (ASIS) participativo 2024

A los Secretarios de Despacho, la ESE Hospital del municipio, Personeria, representantes de la comunidad los cuales participaron de las actividades participativas.



## SIGLAS

ASIS: Análisis de la Situación de Salud  
AVPP: Años de Vida Potencialmente Perdidos  
CAC: Cuenta de Alto Costo  
CIE10: Clasificación Internacional de Enfermedades, versión 10  
DANE: Departamento Administrativo Nacional de Estadística  
DSS: Determinantes Sociales de la Salud  
EDA: Enfermedad Diarreica Aguda  
ESI: Enfermedad Similar a la Influenza  
ESAVI: Eventos Supuestamente Atribuidos a Inmunización  
ERC: Enfermedad Renal Crónica  
ETA: Enfermedades Transmitidas por Alimentos  
ETS: Enfermedades de Transmisión Sexual  
ETV: Enfermedades de Transmitidas por Vectores  
HTA: Hipertensión Arterial  
IC95%: Intervalo de Confianza al 95%  
INS: Instituto Nacional de Salud  
IRA: Infección Respiratoria Aguda  
IRAG: Infección Respiratoria Aguda Grave  
LI: Límite inferior  
LS: Límite superior  
MEF: Mujeres en edad fértil  
MSPS: Ministerio de Salud y Protección Social  
NBI: Necesidades Básicas Insatisfechas  
ODM: Objetivos de Desarrollo del Milenio  
OMS: Organización Mundial de la Salud  
OPS: Organización Panamericana de Salud  
RIPS: Registro Individual de la Prestación de Servicios  
RAP: Riesgo Atribuible Poblacional  
PIB: Producto Interno Bruto  
SISBEN: Sistema de Identificación y Clasificación de Potenciales Beneficiarios para los Programas Sociales.  
SGSSS: Sistema General de Seguridad Social en Salud  
SISPRO: Sistema Integral de Información de la Protección Social  
SIVIGILA: Sistema de Vigilancia en Salud Pública  
TB: Tuberculosis  
TGF: Tasa Global de Fecundidad



## 1. CAPITULO I: CONFIGURACIÓN DEL TERRITORIO

### 1.1 Contexto territorial

#### 1.1.1 Localización

El Municipio de Montebello, se encuentra situado en el extremo oriental de la subregión del suroeste del Departamento de Antioquia, en uno de los ramales de la cordillera central. Sus coordenadas geográficas son Latitud 5 52'29" norte y Longitud Oeste 1 29'37" del Meridiano de Bogotá.

Los límites del Municipio son: por el Norte con el Municipio de El Retiro, por el Este con los Municipios de La Ceja y El Retiro, al Oeste con el Municipio de Santa Bárbara y al Sur con el Municipio de Abejorral.

El Municipio tiene una extensión total de 83 Km<sup>2</sup>, con una extensión urbana de 0.2 Km<sup>2</sup>, y una extensión rural de 82.8 Km<sup>2</sup>; se encuentra a 2350 mts sobre el nivel del mar, con una temperatura promedio de 15°C.

El Municipio cuenta con cuatro subcuencas que a su vez sirven de límites naturales con otros municipios, a saber: sub cuenca del Rio Buey, Sub cuenca del Rio La Miel, Sub Cuenca de la Quebrada La Honda y Sub cuenca de la Quebrada Sabaletas. Además, cuenta con 29 microcuencas que se consideran como gran potencial hidrológico.

La división político-administrativa del municipio consta de la cabecera Municipal, 1 corregimiento, 23 veredas y 6 centros poblados.

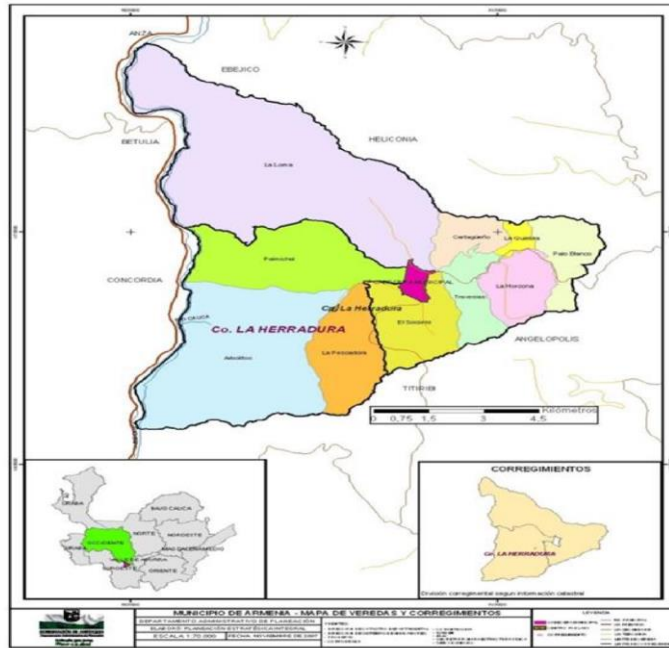
Tabla 1. Distribución del Municipio de Montebello Antioquia, por extensión territorial y área de residencia, 2024

Municipio	Extensión urbana		Extensión rural		Extensión total	
	Extensión	Porcentaje	Extensión	Porcentaje	Extensión	Porcentaje
MONTEBELLO	0,2 Km <sup>2</sup>	0,24%	82,8 Km <sup>2</sup>	99,76%	83 Km <sup>2</sup>	100%

Fuente: DANE-SISPRO-MSPS



Mapa 1: División política administrativa y límites, municipio Montebello, Antioquia 2024.



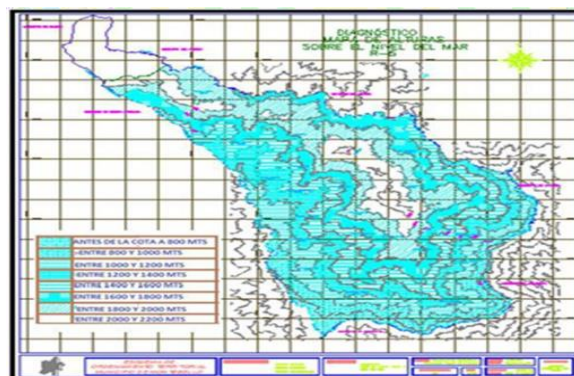
Fuente: Planeación Municipal – Montebello, Antioquia

### 1.1.2 Relaciones de la sociedad y el ambiente en el territorio

#### Altitud y Relieve

Con respecto al relieve, en el municipio de Montebello se encuentra el Cerro El Rodeo ubicado en la cabecera municipal, siendo el lugar más elevado de todo el territorio; el Cerro San José, en la zona urbana; Cerro Morro Gordo, en la vereda Sabanitas y La Quebra; Cerro Gallinaza, localizado en la vereda Sabanitas; El Alto de la Virgen ubicado entre las veredas El Socorro y El Olival, siendo la mayor reserva de flora y fauna del municipio, además de los recursos hídricos.

Mapa 3: Relieve, hidrografía, zonas de riesgo, del municipio Montebello, Antioquia 2024.



Fuente: Planeación Municipal – Montebello, Antioquia 2024

Palacio Municipal “Sigifredo López Hernández”

Tel. 8461020 ext. 301

[www.montebello-antioquia.gov.co](http://www.montebello-antioquia.gov.co) Código Postal 055040

E mail: [alcaldia@montebello-antioquia.gov.co](mailto:alcaldia@montebello-antioquia.gov.co)



## Hidrografía

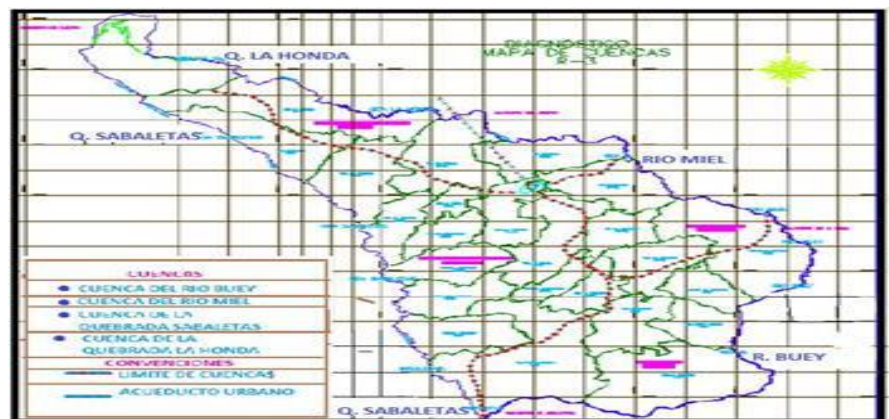
Entre la hidrografía se encuentran las subcuentas del Río Miel y del Río Buey, subcuenta de la Quebrada La Honda y Quebrada Sabaletas, los cuales sirven de límites naturales con otros municipios; además de estas se cuenta con 29 microcuencas que se consideran como gran potencial hídrico.

Debido a esta variedad de pisos térmicos y a la gran extensión de territorio rural, se tiene diversidad en el uso de los suelos, siendo el principal uso para los cultivos agrícolas, teniendo como primer renglón económico el cultivo de café; seguido del cultivo de aguacate, hortalizas y caña, con algunas zonas destinadas como reservas forestales.

A pesar de que en su mayor parte el uso del suelo se aprovecha en cultivos agrícolas, se ha identificado en este factor mucha pérdida de la capa arable por la tala de árboles, ya que los campesinos aún conservan la costumbre de quemar el terreno antes de cultivar, además de la utilización de los agroquímicos que se aplican para los cultivos, también está la contaminación de residuos sólidos porque en las veredas no se tiene acceso a un sistema de recolección. Sumado a esto por el fenómeno invernal la tierra se ve afectada, generando riesgos para las viviendas como hundimientos, deslizamientos y el mismo daño causado para los cultivos.

Los vertimientos de aguas residuales también causan gran daño al suelo, ya que en la mayoría de las veredas las viviendas por falta de pozos y una buena reutilización del agua dejan a campo abierto la disposición de estas aguas provocando así agrietamientos, deslizamientos de los terrenos.

**Mapa 4.** Hidrografía municipio de Montebello, Antioquia, 2024



Fuente: Planeación Municipal – Montebello, Antioquia 2024

Palacio Municipal “Sigifredo López Hernández”

Tel. 8461020 ext. 301

[www.montebello-antioquia.gov.co](http://www.montebello-antioquia.gov.co) Código Postal 055040

E mail: [alcaldia@montebello-antioquia.gov.co](mailto:alcaldia@montebello-antioquia.gov.co)



## Zonas de Riesgo

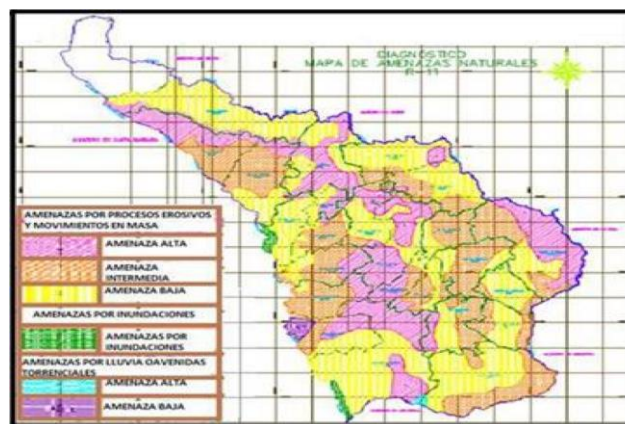
En el Municipio de Montebello por su relieve accidentado y agregado a esto muchos otros factores ambientales presenta en sus principales riesgos los movimientos en masa, principalmente los deslizamientos y los movimientos en bloque.

En el Municipio de Montebello los procesos erosivos más comunes son: Erosión concentrada en forma de surcos y cárcavas, erosión laminar y socavación de orillas. Aunque son procesos generalizados en el territorio y afectan áreas pequeñas relativamente, se constituyen en ocasiones en un fenómeno desestabilizante.

En la Vereda Piedra Galana, en las estribaciones de la unidad geomorfológica Uvdl, en inmediaciones de la planta industrial de Cementos El Cairo, se presenta una cárcava de gran magnitud, la cual afecta una zona considerable. En ocasiones, procesos de carcavamiento pueden, en estados avanzados, convertirse en movimientos en masa.

En el caso de las carreteras, se tiene erosión concentrada a parte de la susceptibilidad que presentan los suelos a este fenómeno por el inadecuado manejo de las aguas de escorrentía, las cuales no son captadas, conducidas y evacuadas de las vías. En ocasiones, cuando el proceso se encuentra en estados avanzados, se hace necesaria la construcción de obras de mitigación como muros en concreto, con un sistema de evacuación de aguas. En el Municipio se presenta este caso en algunos puntos de las vías como: Versalles-Montebello, Montebello – Sabanitas, El Gavilán – El Carmelo y El Gavilán Campo Alegre. Erosión laminar se presenta principalmente en las zonas de tala de bosque y cultivos limpios, al quedar el suelo desprovisto de cobertura vegetal, la susceptibilidad de éste a los procesos erosivos se incrementa.

Mapa 5. Zonas de Riesgo municipio de Montebello, Antioquia, 2024.



Fuente: Planeación Municipal, Montebello, Antioquia, 2024

Palacio Municipal “Sigifredo López Hernández”

Tel. 8461020 ext. 301

[www.montebello-antioquia.gov.co](http://www.montebello-antioquia.gov.co) Código Postal 055040

E mail: [alcaldía@montebello-antioquia.gov.co](mailto:alcaldía@montebello-antioquia.gov.co)





## Temperatura

El municipio de Montebello cuenta con los tres pisos térmicos, predominando el frío – medio con 68 km<sup>2</sup>, quedando 15 km<sup>2</sup> en clima cálido hacia la parte baja del cañón del Río Buey. La cabecera municipal tiene una temperatura promedio de 16°C. Esta variación de temperatura se debe a su tipografía montañosa, siendo la mayor altura en su cabecera municipal con 2350 mts. sobre el nivel del mar.

### 1.1.3 Accesibilidad geográfica

El municipio de Montebello cuenta con vías de acceso secundarias que lo comunican con otros municipios de la región y el Departamento, siendo básicas para el desarrollo económico, social y cultural de las comunidades, con un total de 39.3 Km de vías secundarias de la siguiente manera:

- Versalles – Montebello, con una longitud de 11.5 Km, totalmente pavimentada y en buenas condiciones, esta es la vía que comunica el municipio con la troncal principal hacia la ciudad de Medellín.
- Montebello – El Cairo, con una longitud de 23.5 Km, vía destapada, pero en buenas condiciones para transitar.
- Además de las vías secundarias, se cuenta con vías terciarias o veredales, que comunican la cabecera con las zonas más pobladas o los Centros Educativos Rurales, de la siguiente manera:
- Vía Montebello – Vereda La Camelia, se encuentra en buen estado, con enriellado, y comunica con otros caminos veredales que comunican con las veredas de El Encenillo y el corregimiento de Sabaletas.
- Vía Vereda El Churimo – Vereda Campo Alegre, esta vía se encuentra en mal estado, lo que dificulta un poco el tránsito en vehículo.
- Vía Montebello – Vereda El Gavilán- Vereda El Carmelo, vía destapada en buen estado, que permite el tránsito de vehículos de pasajeros.
- Vía Sabanitas – Corregimiento de Sabaletas – Sector El Barro, vía de gran importancia para la movilidad y el desarrollo de la agricultura; esta vía comunica con el Municipio de Santa Bárbara.

**Tabla 2.** Tiempo de traslado, tipo de transporte y distancia en kilómetros municipio de Montebello, Antioquia, 2024

Veredas	Tiempo de llegada desde la vereda más alejada al municipio en minutos.	Distancia en Kilómetros desde la vereda más alejada al municipio	Tipo de transporte desde la vereda más alejada al municipio
Piedra Galana	120 minutos	23	Motos y vehículos livianos
La trinidad	90 minutos	9	A pie y caballo

Fuente: Planeación Municipal, Montebello, Antioquia, 2024

*Palacio Municipal “Sigifredo López Hernández”*

*Tel. 8461020 ext. 301*

[www.montebello-antioquia.gov.co](http://www.montebello-antioquia.gov.co) Código Postal 055040

[E mail: alcaldía@montebello-antioquia.gov.co](mailto:alcaldía@montebello-antioquia.gov.co)



Tabla 3. Tiempo de traslado, tipo de transporte, distancia en kilómetros desde el municipio hacilos municipios vecinos, 2024

Municipio	Distancia en Kilómetros entre el municipio y su municipio vecino	Tipo de transporte entre el municipio y el municipio vecino*	Tiempo estimado del traslado entre el municipio al municipio vecino*	
			Horas	Minutos
Santa Bárbara	27	Bus, vehiculos livianos, motos	0	30
La Ceja	28	Bus, vehiculos livianos, motos	1	30
Abejorral	54	Bus, vehiculos livianos, motos	3	0
El Retiro	20	Bus, vehiculos livianos, motos	1	0

Fuente: Planeación Municipal, Montebello, Antioquia, 2024

Mapa 2. Vías de comunicación del municipio de Montebello, Antioquia, 2024



Fuente: Planeación Municipal, Montebello, Antioquia, 2024

## 1.2 Contexto poblacional y demográfico

### Población total

De acuerdo a las proyecciones del DANE, la población para el año 2024 es de 7.035 personas, de los cuales el 50,5% son hombres y el 49,5% son mujeres, lo cual corresponde a 3.558 a hombres y 3.477 mujeres. Presentando un incremento en la población con respecto a 2019 y se espera que para el año 2030 incremente aún más en comparación con el año 2024.

### Densidad poblacional por km2

El Municipio cuenta con un total de 83 Km<sup>2</sup> y un total de 6.973 habitantes, presentando una densidad poblacional de 83.8 habitantes por Km<sup>2</sup>. Lo anterior nos permite determinar a groso modo como se distribuye la carga de la enfermedad en los territorios, es un indicador importante para los procesos de planeación para descentralizar los servicios de salud y que llegue a todo el territorio.

### Tabla de Población por área de residencia

En la cabecera del Municipio de Montebello Antioquia se ubica aproximadamente el 34.4% de los habitantes y el 65.6% restante se encuentra en las diferentes veredas y los corregimientos del Municipio. Lo anterior asociado con la densidad poblacional demarcan un proceso de planeación con enfoque diferencial, reconociendo que la mayor proporción de habitantes del municipio se encuentra en la zona rural y que esto significa esfuerzos importantes para asegurar su acceso a los servicios de salud y aquellos determinantes sociales de la misma.

Palacio Municipal “Sigifredo López Hernández”

Tel. 8461020 ext. 301

[www.montebello-antioquia.gov.co](http://www.montebello-antioquia.gov.co) Código Postal 055040

E mail: [alcaldía@montebello-antioquia.gov.co](mailto:alcaldía@montebello-antioquia.gov.co)



**Tabla 4: Población por área de residencia Montebello, Antioquia 2024.**

Cabecera municipal		Resto		Total	Grado de urbanización
N°	%	N°	%		
2.421	34,4	4.614	65,6	7.035	34,4

Fuente: DANE-SISPRO-MSPS

### Grado de Urbanización

El grado de Urbanización del Municipio de Montebello es de 34.4 el cual representa la población que reside en zona urbana respecto al total de la población. Esto refiere un alto componente de población rural y campesina en el territorio que a su vez dinamizan los procesos económicos en el municipio y que requieren de un proceso de asistencia importante.

19

### Número de viviendas

De acuerdo a los datos registrados en el SISBEN en el municipio para el año 2024 existen 2413 viviendas. Distribuidas Viviendas zona rural: 1.764 , Viviendas zona urbana: 641

### Número de hogares

De acuerdo con el número de hogares según proyecciones del DANE, para el año 2024 se cuenta con un total de 2.614 hogares.

### Tabla de población por pertenencia étnica

En el Municipio de Montebello, Antioquia el 98.98% de la población no tiene ningún grupo étnico, el 0,68% no reporta y el 0,22% que corresponde a 13 personas se identifican dentro de la población Negro(a), Mulato(a), Afrodescendiente, Afrocolombiano(a), y se reconocen 7 indígenas. Es importante entonces tener en cuenta esta distribución para los procesos de planeación en salud.

**Tabla 5: Población por pertenencia étnica residencia Municipio de Montebello - Antioquia 2024.**

Autorreconocimiento étnico	Casos	%
Gitano(a) o Rrom	0	0,00
Indígena	7	0,12
Negro(a), Mulato(a), Afrodescendiente, Afrocolombiano(a)	13	0,22
Ningún grupo étnico	5.821	98,98
No informa	40	0,68
Autorreconocimiento étnico	Casos	%
Palenquero(a) de San Basilio	0	0,00
Raizal del Archipiélago de San Andrés, Providencia y Santa Catalina	0	0,00
Total	5.881	100

Fuente: DANE-SISPRO-MSPS

*Palacio Municipal "Sigifredo López Hernández"*

*Tel. 8461020 ext. 301*

[www.montebello-antioquia.gov.co](http://www.montebello-antioquia.gov.co) Código Postal 055040

[E mail: alcaldía@montebello-antioquia.gov.co](mailto:alcaldia@montebello-antioquia.gov.co)



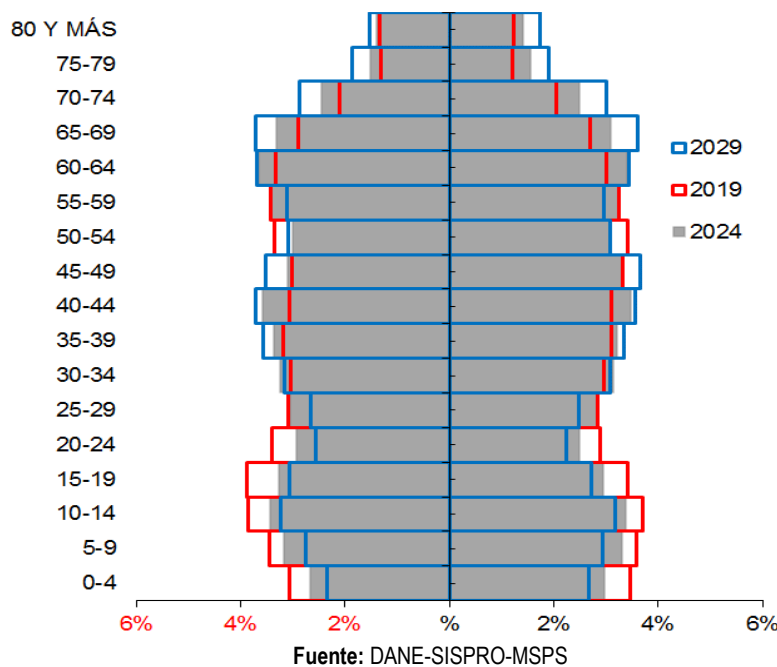
### 1.2.1 Estructura demográfica

#### Pirámide poblacional

La pirámide poblacional para el Municipio de Montebello, presenta una estructura regresiva en la cual en su base hay menor población que en su centro, y en su cima se va evidenciando un incremento de la población. Tal como se indicó anteriormente se evidencia una reducción significativa de la población del municipio de 0 a 24 años, lo que puede estar explicado por la reducción de la natalidad y los procesos migratorio de los jóvenes relacionados con temas de educación superior y oportunidades laborales.

Se registra un incremento de la población a partir de los 25 años en adelante, excepto el grupo poblacional de 45 a 54 años que presenta una reducción en el 2023 comparado con el año 2015, aunque se espera un leve incremento de esta población para el año 2029. Es importante generar acciones para la población económicamente activa del municipio comprendida entre los 15 y 65 años, en materia de salud la implementación adecuada de las Rutas de mantenimiento de salud y adicional la generación de oferta laboral, la cual permita soportar la carga económica de los menores de 15 años y los mayores de 65; teniendo en cuenta el incremento significativo de esta población. Lo que refiere además el mejoramiento constante de los programas gerontológicos para instaurar en el territorio una cultura de envejecimiento saludable y activo.

Figura 1: Pirámide poblacional del municipio Montebello, Antioquia, 2015, 2024, 2029.



Palacio Municipal "Sigifredo López Hernández"  
Tel. 8461020 ext. 301

[www.montebello-antioquia.gov.co](http://www.montebello-antioquia.gov.co) Código Postal 055040

E mail: [alcaldía@montebello-antioquia.gov.co](mailto:alcaldía@montebello-antioquia.gov.co)



### Otros indicadores de estructura demográfica

Tabla 7. Otros indicadores de estructura demográfica en el municipio de Montebello Antioquia, 2019, 2024, 2029

Índice Demográfico	Año		
	2019	2024	2029
Poblacion total	6.635	7.035	7.234
Poblacion Masculina	3.369	3.558	3.647
Poblacion femenina	3.266	3.477	3.587
Relación hombres:mujer	103,2	102,3	101,7
Razón niños:mujer	30,1	26,2	23,8
Indice de infancia	21,1	18,9	17,1
Indice de juventud	19,5	17,6	15,7
Indice de vejez	14,8	17,2	20,2
Indice de envejecimiento	70,2	91,2	117,9
Indice demografico de dependencia	56,0	56,6	59,6
Indice de dependencia infantil	32,9	29,6	27,3
Indice de dependencia mayores	23,1	27,0	32,2
Indice de Friz	114,7	95,1	83,0

Fuente: DANE-SISPRO-MSPS

### población por ciclo vital

En cuanto a la distribución de la población por ciclo vital, se encuentra que el municipio para el año 2024 la población infantil representa el 8.0% de la población; presentando una disminución comparada con los infantes registrados en el 2019 y para el 2029 se espera una representación mínima de los menores de 5 años en el municipio, quedando demostrado el proceso de desaceleración de la tasa de natalidad en el territorio. En relación a los jóvenes del municipio que representan el 8.9% de la población. Es necesario fortalecer la generación de oportunidades en educación, emprendimiento, trabajo, cultura, deporte, entre otros para la ocupación activa y saludable de esta población.

En relación a la población adulta y las personas mayores representan mayor proporción de la población,, motivo por el cual refiere que el municipio cuenta con una población madura y que debe prepararse para la atención de una población envejeciente a través del fortalecimiento de la economía formal que permita que se llega al ciclo vital de personas mayores con procesos de bienestar asegurados.



**Tabla 6:** Proporción de la población por ciclo vital, Montebello - Antioquia 2019, 2024 y 2029.

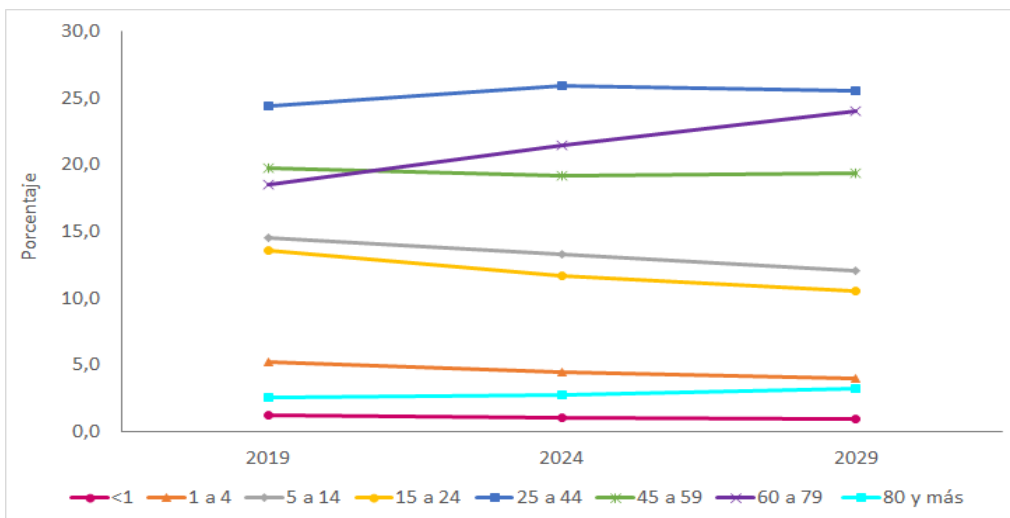
Ciclo vital	2019		2024		2029	
	Número absoluto	Frecuencia relativa	Número absoluto	Frecuencia relativa	Número absoluto	Frecuencia relativa
Primera infancia (0 a 5 años)	522	7,9	482	6,9	439	6,1
Infancia (6 a 11 años)	574	8,7	561	8,0	520	7,2
Adolescencia (12 a 18)	697	10,5	642	9,1	622	8,6
Juventud (19 a 26)	667	10,1	627	8,9	563	7,8
Adultez (27 a 59)	2.772	41,8	3.013	42,8	3.113	43,0
Persona mayor (60 y más)	1.403	21,1	1.710	24,3	1.977	27,3
<b>TOTAL</b>	<b>6.635</b>	<b>100</b>	<b>7.035</b>	<b>100</b>	<b>7.234</b>	<b>100</b>

Fuente: DANE-SISPRO-MSPS

### Cambios en la proporción de los habitantes por grupo de edad

En relación a la proporción poblacional por ciclo vital se evidencian en el ciclo de la adultez y personas mayores mayor número de población, lo cual puede estar explicado por el proceso de envejecimiento poblacional y a su vez indica mayor número de personas en edad económicamente activa.

**Figura 2.** Cambio en la proporción de la población por grupo etarios, Montebello, Antioquia, 2019, 2024 y 2029.



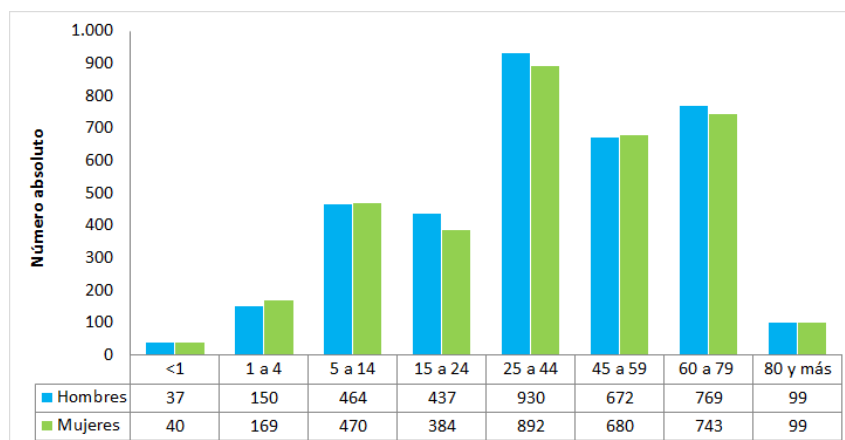
Fuente: DANE-SISPRO-MSPS

### Población por sexo y grupo de edad

La población que mayor representación tiene se ubica entre los 25 a 44 años y son principalmente hombres; también predominan los hombres en los grupos entre los 60 a 79 años. Para el caso de las mujeres, se puede observar que predominan solo en las edades de 1 a 4 años, para el resto de los ciclos vitales en las mujeres se encuentra un comportamiento homogéneo en relación de los hombres.

Es importante anotar que la población a nivel general del municipio se encuentra en edad económicamente activa, por lo que se debe tener en cuenta para la ejecución de proyectos de crecimiento económico, educativo, social y cultural del municipio, y así permitir a las nuevas generaciones obtener una estabilidad dentro del municipio.

Figura 3. Población por sexo y grupo de edad de municipio de Montebello, Antioquia, 2024



Fuente: DANE-SISPRO-MSPS

Palacio Municipal "Sigifredo López Hernández"  
Tel. 8461020 ext. 301

[www.montebello-antioquia.gov.co](http://www.montebello-antioquia.gov.co) Código Postal 055040

E mail: [alcaldia@montebello-antioquia.gov.co](mailto:alcaldia@montebello-antioquia.gov.co)



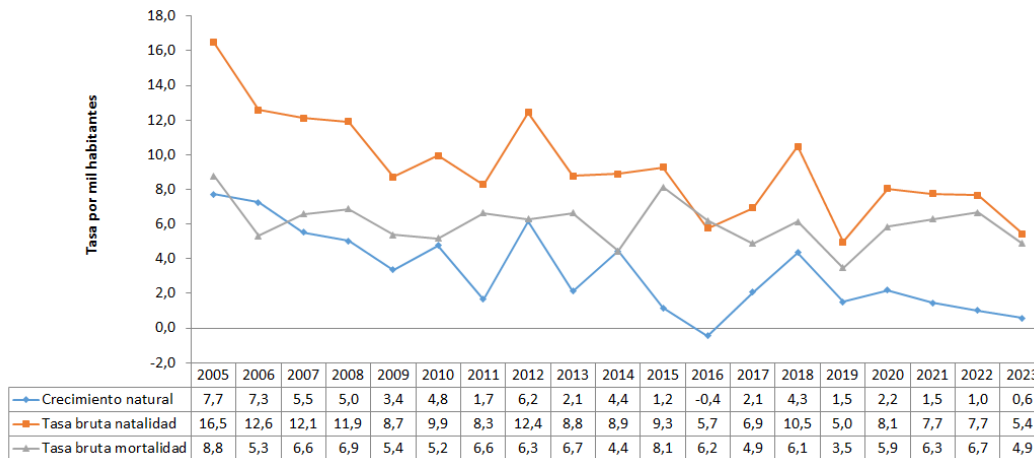
### 1.2.2 Dinámica demográfica

**Tasa Crecimiento Natural:** El crecimiento de la población de Montebello presenta un comportamiento fluctuante entre el periodo comprendido entre 2005 a 2023 con tendencia a la disminución importante en la velocidad del crecimiento para el ultimo de estudio. Lo anterior podría estar explicado en qué, para el año 2023 se registraron más nacimientos que muertes en el municipio, teniendo en cuenta que el crecimiento natural está constituido por la diferencia entre los nacimientos y las defunciones ocurridas en el periodo de año.

**Tasa bruta de natalidad:** por cada mil habitantes del municipio de Montebello para el año 2023 se registraron 5.4 nacidos vivos, las tasas más altas de natalidad se registraron en los años de 2005 a 2008 con tasas por encima de 12 nacidos vivos por cada mil habitantes. Esta reducción podría estar dado por los diferentes programas que se desarrollan en el territorio en torno a los derechos sexuales y reproductivos, y a la ejecución de proyectos de vida claros y estructurados.

**Tasa bruta de mortalidad:** la tasa bruta de mortalidad que se registró para el año 2023 en el municipio fue de 4.9 por cada mil habitantes del municipio, presentando una disminución en comparación a los años anteriores.

**Figura 4.** Comparación entre la Tasa de Crecimiento natural y las Tasas Brutas de Natalidad y Mortalidad del municipio de Montebello Antioquia, 2005 a 2023.



Fuente: DANE-SISPRO-MSPS

### Otros indicadores

- **Tasas Específicas de Fecundidad en mujeres entre 10 y 14 años:** la tasa específica de fecundidad, indica que después de 4 años sin presentarse nacidos vivos en mujeres entre los 10 y 14 años, en el año 2017, se presentaron 4 nacidos vivos por cada mil mujeres en esta edad y para los años 2018 y 2019 no se presentaron embarazos en estos grupos de edad y para el ultimo años analizado se presentaron 4,2 nacimientos por cada mil mujeres.

*Palacio Municipal "Sigifredo López Hernández"*

Tel. 8461020 ext. 301

[www.montebello-antioquia.gov.co](http://www.montebello-antioquia.gov.co) Código Postal 055040

E mail: [alcaldia@montebello-antioquia.gov.co](mailto:alcaldia@montebello-antioquia.gov.co)





- **Tasas Específicas de Fecundidad en mujeres entre 15 y 19 años:** por cada 1000 mujeres en el municipio de Montebello, entre los 15 y 19 años se presentaron 38.3 nacidos vivos para el año 2023, indicador que ha disminuido si se compara con el año inmediatamente anterior, para el año 2022 registro un incremento de 66.0 nacidos vivos, lo que hace necesario continuar implementando acciones desde la secretaria de salud y la ESE del Municipio que impacten en la reducción de embarazos en menores de edad.

Tabla 8: Otros indicadores de la dinámica de la población del municipio de Montebello, Antioquia 2005 – 2023.

Tasa de fecundidad específica	2005	2006	2007	2008	2009	2010	2011	2012	2013	2014	2015	2016	2017	2018	2019	2020	2021	2022	2023
De 10 a 14	0,0	2,6	5,4	2,8	0,0	0,0	0,0	7,0	0,0	0,0	0,0	0,0	3,9	0,0	0,0	4,1	4,1	0,0	4,2
De 15 a 19	82,4	50,9	62,5	41,9	71,8	65,7	53,0	75,4	59,0	70,1	86,3	61,5	50,8	43,5	39,6	54,1	45,0	66,0	38,3
De 10 a 19	39,6	26,2	33,8	22,6	36,9	34,2	27,5	42,2	30,0	34,9	42,1	29,6	26,4	20,9	19,0	28,0	23,6	31,2	20,0

Fuente: DANE-SISPRO-MSPS

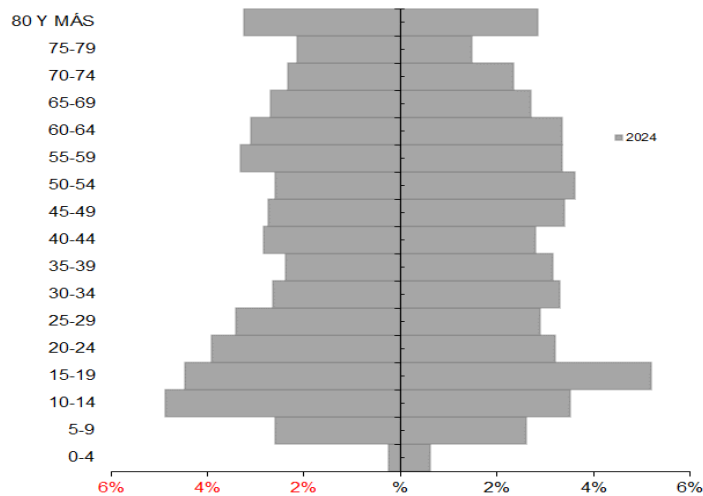
### 1.2.3 Movilidad forzada

De acuerdo con la información disponible en el Registro Único de Víctimas, para el año 2023 en el Municipio de Montebello, se presentaron lo siguiente tipos de hechos victimizante:

- **Víctimas de Ocurrencia:** Personas reconocidas en el marco de la ley 1448 de 2011, que fueron víctimas de un hecho victimizante en el territorio colombiano.
- **Victimas Declaración:** Personas reconocidas en el marco de la ley 1448 de 2011, que declararon (Narraron el hecho victimizante), ante el ministerio público en el territorio.
- **Victima Ubicación:** Personas reconocidas en el marco de la ley 1448 de 2011, que de acuerdo con la última ubicación conocida vive en el territorio.
- **Sujeto de Atención:** Personas reconocidas en el marco de la ley 1448 de 2011, que pueden acceder efectivamente a las medidas de atención y/o reparación. No presentan novedades por fallecimiento o causa o no del hecho victimizante, identificadas con numero de documento válidos y han solicitado ayuda humanitaria directamente o a través de un familiar, que de acuerdo con la última ubicación conocida vive en el territorio.
- **Evento:** Ocurrencia de un hecho victimizante a una persona, en un lugar (Municipio) y en una fecha determinada.



### Pirámide población víctima municipio de Montebello, Antioquia 2024.



#### 1.2.4 Población LGBTIQ+

En el municipio no se cuenta con datos que nos permita identificar el total de población LGBTIQ+ y a partir de ello reconocer sus condiciones de vida y salud. Lo que precisa un trabajo por parte de la administración municipal para realizar proceso de caracterización de esta población.

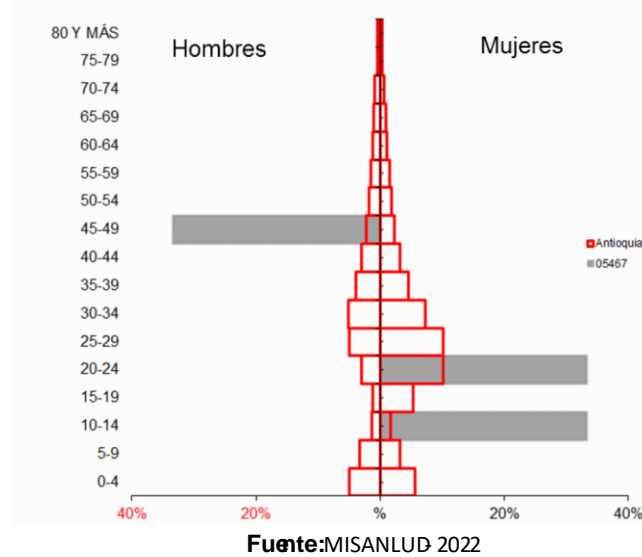
#### 1.2.5 Dinámica migratoria

Teniendo en cuenta la información reportada para el Municipio, se atendieron en el año 2022 un total de 3 migrantes, 1 hombre y 2 mujeres los cuales fueron atendidos 1 como no afiliado y 2 atenciones por particular, esto debido a que no cuenta con documentos válidos para permanecer en el territorio colombiano, sin embargo, dado que estas personas deben solucionar su permanencia para poder acceder a los programas sociales y de salud, y que, para hacerlo, se deben trasladar hacia la ciudad de Medellín, el municipio ha dado prioridad a los menores de 5 años para que puedan ser atendidos e ingresados a algunos programas en salud como crecimiento y desarrollo, y a las gestantes para que puedan adelantar su control prenatal en la ESE del Municipio.

De acuerdo a la información suministrada por el aseguramiento del Municipio, se tiene en base de datos un total de 16 migrantes de los cuales 7 tienen PPT (Permiso de Protección temporal) y 9 son irregulares.



Figura 6. Pirámide de mirantes atendidos en el municipio de Montebello. Antioquia 2022.



### 1.2.6 Población Campesina

En el departamento de Antioquia, de acuerdo a la Encuesta Nacional de Calidad de Vida para población campesina 2022, hay un total de 1,143 personas mayores de 15 años que se identifican subjetivamente como campesinos. A pesar de que la población campesina se les asocia con aquellos que residen en las zonas rurales de los territorios y en el municipio de Montebello mas del 65% de la población reside en la zona rural que corresponde el 82.8 kilómetros cuadrados del territorio; no se cuenta con un proceso de caracterización que nos permita determinar de ese total cuantos se identifican subjetivamente como campesinos.

### 1.3 Contexto Institucional de protección social y sectorial en salud

#### Servicios habilitados IPS

El municipio de Montebello cuneta comuna E.S.E de Primer nivel de complejidad con los servicios habilitados y en un constante proceso de mejora para brindar una atención con calidad. Cuenta con servicio de consulta externa, protección específica y detección temprana, Apoyo diagnóstico, servicio de urgencias, Transporte asistencial, internación, procesos.

Tabla 10: Servicios habilitados de las Instituciones Prestadoras de Salud. Montebello, Antioquia. 2024



Grupo Servicio	Indicador	2015	2016	2017	2018	2019	2020	2021	2022
APOYO DIAGNÓSTICO Y COMPLEMENTACIÓN TERAPÉUTICA	Número de IPS habilitadas con el servicio de esterilización	1	1	1	1	1	1	1	1
	Número de IPS habilitadas con el servicio de laboratorio clínico	1	1	1	1	1	1	1	1
	Número de IPS habilitadas con el servicio de servicio farmacéutico	1	1	1	1	1	1	1	1
	Número de IPS habilitadas con el servicio de tamización de cáncer de cuello uterino	1	1	1	1	1	1	1	1
	Número de IPS habilitadas con el servicio de toma de muestras citologías cervico-	1	1	1	1	1	1	1	1
	Número de IPS habilitadas con el servicio de toma de muestras de laboratorio clínico	1	1	1	1	1	1	1	1
CONSULTA EXTERNA	Número de IPS habilitadas con el servicio de toma e interpretación de radiografías	1	1	1	1	1	1	1	1
	Número de IPS habilitadas con el servicio de enfermería	1	1	1	1	1	1	1	1
	Número de IPS habilitadas con el servicio de medicina general	1	1	1	1	1	1	1	1
INTERNACION	Número de IPS habilitadas con el servicio de odontología general	1	1	1	1	1	1	1	1
	Número de IPS habilitadas con el servicio de general adultos	1	1	1	1	1	1	1	1
NO DEFINIDO	Número de IPS habilitadas con el servicio de general pediátrica	1	1	1	1	1	1	1	1
	Número de IPS habilitadas con el servicio de obstetricia	1	1	1	1	1	1	1	1
PROCESOS	Número de IPS habilitadas con el servicio de proceso esterilización	1	1	1	1	1	1	1	1
	Número de IPS habilitadas con el servicio de atención preventiva salud oral higiene	1	1	1	1	1	1	1	1
	Número de IPS habilitadas con el servicio de detección temprana - alteraciones de la	1	1	1	1	1	1	1	1
	Número de IPS habilitadas con el servicio de detección temprana - alteraciones del	1	1	1	1	1	1	1	1
	Número de IPS habilitadas con el servicio de detección temprana - alteraciones del	1	1	1	1	1	1	1	1
	Número de IPS habilitadas con el servicio de detección temprana - alteraciones del	1	1	1	1	1	1	1	1
	Número de IPS habilitadas con el servicio de detección temprana - alteraciones en el	1	1	1	1	1	1	1	1
	Número de IPS habilitadas con el servicio de detección temprana - cáncer de cuello	1	1	1	1	1	1	1	1
	Número de IPS habilitadas con el servicio de detección temprana - cáncer seno	1	1	1	1	1	1	1	1
	Número de IPS habilitadas con el servicio de planificación familiar	1	1	1	1	1	1	1	1
	Número de IPS habilitadas con el servicio de promoción en salud	1	1	1	1	1	1	1	1
	Número de IPS habilitadas con el servicio de protección específica - atención al recién	1	1	1	1	1	1	1	1
	Número de IPS habilitadas con el servicio de protección específica - atención del parto	1	1	1	1	1	1	1	1
	Número de IPS habilitadas con el servicio de protección específica - atención en	1	1	1	1	1	1	1	1
	Número de IPS habilitadas con el servicio de protección específica - atención	1	1	1	1	1	1	1	1
	Número de IPS habilitadas con el servicio de protección específica - vacunación	1	1	1	1	1	1	1	1
	TRANSPORTE ASISTENCIAL	Número de IPS habilitadas con el servicio de vacunación	1	1	1	1	1	1	1
Número de IPS habilitadas con el servicio de transporte asistencial básico		1	1	1	1	1	1	1	1
URGENCIAS	Número de IPS habilitadas con el servicio de urgencias	1	1	1	1	1	1	1	1

Fuente: SISPRO – MSPS

### Otros indicadores de sistema sanitario

En la siguiente tabla se describe la capacidad instalada de los prestadores, se puede ver que son muy bajos los indicadores, lo que no permite una adecuada prestación de servicios de salud a los pobladores del Municipio y el mejoramiento de un año a otro es mínimo.

Tabla 11: Otros indicadores del sistema sanitario en el Municipio de Montebello, Antioquia 2023.

Indicador	2023
<b>Razón de ambulancias básicas por 1.000 habitantes</b>	0,43
<b>Razón de ambulancias medicalizadas por 1.000 habitantes</b>	0,00
<b>Razón de ambulancias por 1.000 habitantes</b>	0,43
<b>Razón de camas de adulto por 1.000 habitantes</b>	0,29
<b>Razón de camas de cuidado intensivo por 1.000 habitantes</b>	0,00
<b>Razón de camas de cuidado intermedio por 1.000 habitantes</b>	0,00
<b>Razón de camas por 1.000 habitantes</b>	0,43

Fuente: SISPRO-MSPS-RIPS

### Sistema sanitario

Con relación a los indicadores que mide el sistema sanitario se observa que en las coberturas administrativas de vacunación con BCG para nacidos vivos, indicada una situación de riesgo que requiere intervención inmediata en el municipio, ya que presenta diferencias significativas con relación al Departamento.

Palacio Municipal “Sigifredo López Hernández”

Tel. 8461020 ext. 301

[www.montebello-antioquia.gov.co](http://www.montebello-antioquia.gov.co) Código Postal 055040

E mail: [alcaldía@montebello-antioquia.gov.co](mailto:alcaldía@montebello-antioquia.gov.co)



Esta situación puede deberse a que al municipio le asigna una cantidad de nacimientos en el año, y en la cual se le asigna una cantidad de dosis de BCG para aplicar, sin embargo, por cercanía a Medellín y municipios del Valle del aburra, un gran número de nacimientos ocurren fuera del Municipio, y es ahí en estas instituciones donde el recién nacido recibe la primera dosis de la vacuna A pesar de que en la demás coberturas de vacunación no hay diferencias significativa entre el municipio con respecto al departamento, se observa que no alcanza la meta establecida del 95% de cobertura, desde la secretaria de salud, la ESE y la EAPB se debe implementar estrategias para fortalecer el programa PAI, analizar las acciones de demanda inducida que nos permita establecer el impacto que han tenido en el programas y como se puede mejorar a través de las acciones de salud pública y Atención primaria en salud la canalización a la población susceptible a vacunar en el municipio así como demás programas relacionados con las de prevención de la enfermedad y atención y mantenimiento de la salud

En los demás indicadores no se presenta diferencias entre el municipio con respecto al departamento.

### **Caracterización EAPB**

Las EAPB deben garantizar el personal médico y profesional competente, y la presencia de tecnología necesaria para prestar los servicios de salud. Además, de un acceso oportuno a servicios y tecnologías de salud, en condiciones de igualdad, respeto, y dando prioridad a los grupos vulnerables. Es obligación de todas las EAPB eliminar todas las barreras administrativas que impidan y dilaten la debida prestación del servicio en salud.

En el municipio de Montebello el 62.33% de la población se encuentra afiliadas al régimen subsidiado en salud, un 12.22% al régimen contributivo, un 23.24% no se encuentra afiliado y un 1,46% se encuentra afiliado al régimen de excepción.

La Empresa Promotora de Salud con mayor número de afiliados en el municipio es Savia Salud con un total de 4.277, de los cuales el 93.6% se encuentran afiliados al regimen subsidiado y el 7.4% en el regimen contributivo a traves de proceso de movilidad. Seguido se encuentra la Nueva Eps, con un total de 911 afiliados de los cuales 634 se encuentran afiliados en el regimen contributivo.

## **1.4 Gobierno y gobernanza en el sector salud**

### **1.4.1 Políticas Públicas Municipales**

En el municipio de Montebello con el animo de responder a esas demandas sociales y recopilando la participación de diferentes actores para la unificación de conceptos y realidades de la población del municipio para la búsqueda de soluciones; cuenta con diferentes políticas públicas que se desarrollan a continuación:

*Palacio Municipal "Sigifredo López Hernández"*

*Tel. 8461020 ext. 301*

[www.montebello-antioquia.gov.co](http://www.montebello-antioquia.gov.co) Código Postal 055040

[E mail: alcaldia@montebello-antioquia.gov.co](mailto:alcaldia@montebello-antioquia.gov.co)



Tabla 13: Relación de Políticas Públicas del municipio de Montebello Antioquia, año 2024

Título del Acuerdo	Número	Año	Finalidad
política Pública "Montebello tiene Corazón de Niño" para la protección de los derechos de la infancia y adolescencia en el municipio de Montebello, Antioquia.	006	2007	Garantizar a la infancia y a la adolescencia su pleno y armonioso desarrollo para que crezcan en el seno de la familia y la comunidad, en un ambiente de felicidad, amor y comprensión. Prevalciendo el reconocimiento a la igualdad y dignidad humana, sin discriminación alguna.
Política Pública de envejecimiento y vejez en el municipio de Montebello juntos compartiendo experiencias	001	2015	Adoptar e implementar Política Pública de envejecimiento y vejez en el municipio de Montebello -juntos compartiendo experiencias con enfoque diferencial y preferencial con mecanismos de participación concertados para la población envejeciente y vieja, la cual será integral de los planes de desarrollo, y se regirá conforme a normas vigentes sobre el adulto mayor en Colombia y presente acuerdo.
Título del Acuerdo	Número	Año	Finalidad
Política Pública de Discapacidad en el municipio de Montebello	005	2006	Adoptar la Política Pública de Discapacidad en el municipio de Montebello, para generar acciones de prevención, rehabilitación, accesibilidad a oportunidades en cuanto a la integración educativa, laboral, productiva, de salud, recreación y al deporte.
Política Pública de salud Mental, prevención, atención integral al consumo de sustancias psicoactivas y ruta futuro del municipio de Montebello.	05467-200-0201-009-2021	2021	Adoptar la Política Publica de salud mental, como parte de la garantía y protección del derecho fundamental de la salud.
Política pública de Equidad y Genero	005	2014	
Política pública de Seguridad Alimentaria y nutricional	05467-100-14-01-110-2020	2020	

Fuente: Elaboración Propia

*Palacio Municipal "Sigifredo López Hernández"*

*Tel. 8461020 ext. 301*

[www.montebello-antioquia.gov.co](http://www.montebello-antioquia.gov.co) Código Postal 055040

[E mail: alcaldía@montebello-antioquia.gov.co](mailto:alcaldia@montebello-antioquia.gov.co)



### 1.4.2 Agenda Antioquia 2040 resultados del municipio en indicadores relacionados

El municipio de Montebello Sueña y proyecta una Antioquia al 040 fortalecida, equitativa, con inclusión, respeto por la naturaleza, la cual el ser humano sea el centro de un territorio armonioso y en paz, con todas las necesidades básicas cubiertas, con más oportunidades para el campo y las futuras generaciones, empleo digno, sostenibilidad ambiental, con vías, desarrollo agropecuario y económico. Que la educación y la cultura permitan la superación de las dificultades y la pobreza para que los habitantes no tengan que abandonar sus territorios; y un departamento que conserve la tradición de los valores como el respeto, la unión, la comprensión y la solidaridad.

### 1.5 Reconocimiento del territorio desde la Cartografía social

La cartografía social es un método participativo de investigación colectiva que parte de una perspectiva integradora, mediante la cual se entiende que la realidad es construida por las personas, desde sus experiencias culturales, interpersonales y políticas, las cuales influyen en la representación mental. A partir de lo anterior en el municipio de Montebello se realizó un proceso participativo con la comunidad con el fin de dar prioridad a las problemáticas en salud, a través de reuniones con los diferentes líderes de la comunidad, en reuniones como el COPACO, COVECOM y asociación de identificar aquellas situaciones que la población considera que determinan su bienestar y condiciones de salud





Preguntas orientadoras	Conclusiones de la comunidad
¿Cuáles son las principales problemáticas en salud en el municipio de Montebello?	<ol style="list-style-type: none"><li>1. Dolor de cabeza</li><li>2. Los infartos al corazón que han aumentado y son la principal causa de muerte en el municipio.</li><li>3. Enfermedades respiratorias y bronquitis, asma</li><li>4. Artritis</li><li>5. Diabetes</li></ol>
¿Cuáles son los oficios u ocupaciones que generan afecciones de salud en la población de Montebello?	<ol style="list-style-type: none"><li>1. Trabajadores que trabajan de forma informal y no cuentan con acceso a salud.</li><li>2. Manejo de químicos</li></ol>
¿Qué factores están afectando la salud de la comunidad en Montebello?	<ol style="list-style-type: none"><li>1. Cocinar con leña</li><li>2. Fumigación en los cultivos dado que es un municipio agrícola</li><li>3. Las personas no tienen la cultura del autocuidado, hábitos y estilos saludables</li><li>4. La automedicación</li><li>5. La falta de articulación de acciones entre los diferentes actores que están involucrados como educación, cultura, etc.</li></ol>
¿Qué riesgos se identifican en el territorio que puedan afectar a corto o largo plazo la salud de la población de Montebello?	<ol style="list-style-type: none"><li>1. Inadecuado manejo del agua</li><li>2. Las bajas temperaturas que puede llegar a experimentar el municipio.</li><li>3. Las personas a veces solo se preocupan por su estado de afiliación cuando están enfermas.</li></ol>





	4. Inadecuada alimentación
¿Qué propondría para mejorar dichas problemáticas?	<ol style="list-style-type: none"> <li>Intervenir a través de la estrategia de Atención Primaria en Salud y EBS en las diferentes zonas rurales donde normalmente no se brindan servicios de atención en salud.</li> <li>Jornadas de Salud periódicas</li> <li>Identificar las necesidades de las comunidades (urbana y rural) y brindar educación en salud</li> <li>Trabajar con los líderes de las JAC, para realizar jornadas de salud con APS, el Hospital y otros entes, con el fin de fortalecer estos espacios de participación en los barrios y veredas del municipio</li> </ol>

**Método Hanlon** El método Hanlon es un instrumento que proporciona un enfoque más preciso para la asignación de prioridades a los programas de salud pública, a través de la clasificación de los problemas con base a la magnitud del problema, severidad, eficacia de la solución y factibilidad de la intervención<sup>23</sup>. Este método constituye una tecnología en salud para la toma de decisiones adecuadas; aplica una fórmula basada en criterios preestablecidos: a mayor puntaje, mayor prioridad

**Resultados priorización de problemas**

Problema	Magnitud (0-10)	Severidad (0-10)	Efectividad (0,5-1,5)	Factibilidad (1=SI / 0=NO)					Puntuación
				Pertinencia (0-1)	Economía (0-1)	Recursos (0-1)	Legalidad (0-1)	Aceptabilidad (0-1)	
Viviendas con poco acceso al agua potable	10	10	0,5	1	0	0	1	1	30
Incidencia de casos Enfermedad Diarreica Aguda	8	5	0,9	1	1	1	1	1	11,7

Palacio Municipal "Sigifredo López Hernández"

Tel. 8461020 ext. 301

[www.montebello-antioquia.gov.co](http://www.montebello-antioquia.gov.co) Código Postal 055040

E mail: [alcaldía@montebello-antioquia.gov.co](mailto:alcaldía@montebello-antioquia.gov.co)



Problema	Magnitud (0-10)	Severidad (0-10)	Efectividad (0,5-1,5)	Factibilidad (1=SI / 0=NO)					Puntuación
				Pertinencia (0-1)	Economía (0-1)	Recursos (0-1)	Legalidad (0-1)	Aceptabilidad (0-1)	
Se mantiene una cultura de No tenencia responsable de mascotas generando un incremento en los casos de agresiones por animales potencialmente transmisores de rabia	8	7	1	1	1	1	1	1	15
Coberturas no útiles en vacunación en algunos de los Biológicos trazadores, siendo necesario mejorar la articulación intersectorial	10	10	1,3	1	1	1	1	1	26
bajas cobertura de afiliación al régimen Contributivo, debido a la alta informalidad laboral y evasión al SGSSS	7	5	0,7	1	1	1	1	1	8,4
Problema	Magnitud (0-10)	Severidad (0-10)	Efectividad (0,5-1,5)	Factibilidad (1=SI / 0=NO)					Puntuación
				Pertinencia (0-1)	Economía (0-1)	Recursos (0-1)	Legalidad (0-1)	Aceptabilidad (0-1)	



Problema	Magnitud (0-10)	Severidad (0-10)	Efectividad (0,5-1,5)	Factibilidad (1=SI / 0=NO)					Puntuación
				Pertinencia (0-1)	Economía (0-1)	Recursos (0-1)	Legalidad (0-1)	Aceptabilidad (0-1)	
El municipio requiere del fortalecimiento de la entidad sanitaria, debido a la falta de idoneidad de algunos colaboradores, conocimientos previos del sistema de salud y las responsabilidades propias de la secretaría de salud	6	5	1,4	1	1	1	1	1	<b>15,4</b>
Falta de empoderamiento de la comunidad en los diferentes espacios de participación en salud para apoyar la toma de decisiones la priorización de recursos en salud.	8	8	1	1	1	1	1	1	<b>16</b>
Percepción de inoportunidad en la prestación de los servicios de salud por parte de la población rural del municipio	10	8	1	1	1	1	1	1	<b>18</b>



Problema	Magnitud (0-10)	Severidad (0-10)	Efectividad (0,5-1,5)	Factibilidad (1=SI / 0=NO)					Puntuación
				Pertinencia (0-1)	Economía (0-1)	Recursos (0-1)	Legalidad (0-1)	Aceptabilidad (0-1)	
demoras en la prestación de servicios en salud de alta complejidad para la atención con especialistas y procesos de remisión	10	9	1	1	1	1	1	1	19
En el municipio existe la infraestructura física de 3 centros de salud, uno de ellos en muy mal estado y los otros dos son sólo utilizados para la realización de brigadas de	10	9	0,8	1	0	0	1	1	45,6
Problema	Magnitud (0-10)	Severidad (0-10)	Efectividad (0,5-1,5)	Factibilidad (1=SI / 0=NO)					Puntuación
				Pertinencia (0-1)	Economía (0-1)	Recursos (0-1)	Legalidad (0-1)	Aceptabilidad (0-1)	
salud, es necesario el fortalecimiento de estos centros con recurso humana, dotación que puedan contar con su servicio misional.									



Problema	Magnitud (0-10)	Severidad (0-10)	Efectividad (0,5-1,5)	Factibilidad (1=SI / 0=NO)					Puntuación
				Pertinencia (0-1)	Economía (0-1)	Recursos (0-1)	Legalidad (0-1)	Aceptabilidad (0-1)	
En el municipio es débil los procesos de gestión del riesgo en salud ante emergencias y desastres	8	7	1	1	0	1	1	1	60
Deficiente consolidación en el municipio de una cultura de hábitos de vida saludable para reducir la incidencia de enfermedades transmisibles como hipertensión y diabetes	5	6	0,9	1	1	1	1	1	9,9
En el municipio se evidencian dificultades para la generación de una cultura del autocuidado y la corresponsabilidad social en torno a la salud mental; logrando de esta manera incrementos en las cosas de violencia de género e intentos de suicidio.	5	5	0,7	1	1	1	1	1	7



Problema	Magnitud (0-10)	Severidad (0-10)	Efectividad (0,5-1,5)	Factibilidad (1=SI / 0=NO)					Puntuación
				Pertinencia (0-1)	Economía (0-1)	Recursos (0-1)	Legalidad (0-1)	Aceptabilidad (0-1)	
deficiencia en la prestación de servicios de salud sexual y reproductiva, para la prevención de embarazo	5	6	1,2	1	1	1	1	1	13,2
Problema	Magnitud (0-10)	Severidad (0-10)	Efectividad (0,5-1,5)	Factibilidad (1=SI / 0=NO)					Puntuación
en adolescentes, violencias sexuales, prevención y control de las Infecciones de Transmisión Sexual y en la garantía de los derechos sexuales y reproductivos									



## 1.6 Conclusiones del capítulo

- Es importante anotar que la población a nivel general del municipio se encuentra en edad económicamente activa, ya que la mayor representación tiene se ubica entre los, 25 a 44 años y son principalmente hombres y en el caso de las mujeres se puede observar que predominan en las edades de 1 a 4 años.
- Con relación a la dinámica migratoria se evidencia se presenta una mayor tasa de natalidad frente al comportamiento de la mortalidad, sin embargo esta última presenta una tendencia incrementar mientras que la natalidad presenta una tendencia a disminuir.
- Para el caso de las Tasas Específicas de Fecundidad en mujeres entre 10 y 14 años ha presentado
- Para el Municipio de Montebello Antioquia, el principal hecho victimizante son los homicidios donde deja 160 víctimas de forma directa que corresponde al 26.2% y 450 víctimas de forma indirecta.
- De acuerdo a la información suministrada por el aseguramiento del Municipio, se tiene en base de datos un total de 16 migrantes de los cuales 7 tienen PPT (Permiso de Protección temporal) y 9 son irregulares.

## CAPITULO II: CONDICIONES SOCIALES, ECONÓMICAS Y DE CALIDAD DE VIDA DESDE LA PERSPECTIVA DE LOS DETERMINANTES SOCIALES DE LA SALUD Y LOS ENFOQUES DIFERENCIALES Y TERRITORIALES – 20 PAGINAS

### 2.1 Procesos económicos y condiciones de trabajo del territorio

#### Ocupación/Empleo

##### Tasa de Formalidad Laboral.

Montebello es un municipio pequeño donde no se tiene muchas fuentes de empleabilidad, está la ESE San Antonio, la Alcaldía y el Banco agrario que genera empleos estables en municipio, además de la agricultura a través de los cultivos de Café en época de cosecha genera un número importante de empleo y a su vez ingresos para las familias que se benefician.

##### Tasa de desempleo

Para el municipio se presentó una tasa de desempleo del 15,12% por cada mil desempleados y la cual se evidencia una tendencia al aumento de acuerdo a lo descrito en la tabla siguiente. Como se mencionó una de las grandes problemáticas de Municipio son la deficiencia en las fuentes de empleos formales en el municipio, que garantice estabilidad y seguridad.

### 2.2 Condiciones de vida del territorio

#### Condiciones de vida

Al comparar estos indicadores de condiciones de vida entre el municipio con respecto al departamento se observa que existen diferencias significativas, siendo la situación más crítica para el municipio onde las coberturas de acueducto, Cobertura de alcantarillado, Índice de riesgo de la calidad del agua para



consumo humano (IRCA) y Porcentaje de hogares sin acceso a fuentes de agua mejorada son muy inferiores al del todo departamento.

Estas situaciones pueden generar un factor de riesgos para la presencia de enfermedades transmisibles como las EDA, IRA e infecciones de la piel, es importante fortalecer las acciones de educación e información sobre el tratamiento del agua para consumo humano.

En el caso de la cobertura de servicios de electricidad y porcentaje de hogares inadecuada de eliminación de excreta representa mayor favorabilidad para el municipio, no se observan diferencias significativas.

### Seguridad alimentaria y nutricional Disponibilidad de alimentos

No existen diferencia estadísticamente significativa del porcentaje de nacidos vivos con bajo peso al nacer en el municipio con respecto a los datos del departamento para el año 2023, este indicador esta para el municipio por debajo del indicador del departamento, sin embargo, se requiere seguir fortaleciendo las atenciones oportunas de las maternas realizar seguimiento a todo el proceso de gestación para minimizar los riesgos materno infantil y evitar así la morbilidad perinatal.

Tabla 15: Determinantes intermedios de la salud – Seguridad alimentaria y nutricional de Montebello, Antioquia 2006-2023.

Determinantes intermedios de la salud	Antioquia	Montebello	Comportamiento																		
			2006	2007	2008	2009	2010	2011	2012	2013	2014	2015	2016	2017	2018	2019	2020	2021	2022	2023	
Porcentaje de nacidos vivos con bajo peso al nacer (EEVV-DANE)	11,3	5,3	✓	✓	✓	✓	✓	✓	✓	✓	✓	✓	-	✓	✓	✓	✓	✓	✓	✓	✓

Fuente: DANE-SISPRO-MSPS

### Cobertura de la vacunación PAI

Con relación a los indicadores que mide el sistema sanitario se observa que en las coberturas administrativas de vacunación con BCG para nacidos vivos, indicada una situación de riesgo que requiere intervención inmediata en el municipio, ya que presenta diferencias significativas con relación al Departamento. Situación que puede deberse a que al municipio le asigna una cantidad de nacimientos en el año, y en la cual se le asigna una cantidad de dosis de BCG para aplicar, sin embargo, por cercanía a Medellín y municipios del Valle del aburra, un gran número de nacimientos ocurren fuera del Municipio, y es ahí en estas instituciones donde el recién nacido recibe la primera dosis de la vacuna.

A pesar de que en la demás coberturas de vacunación no hay diferencias significativa entre el municipio con respecto al departamento, se observa que no alcanza la meta establecida del 95% de cobertura, desde la secretaria de salud, la ESE y la EAPB se debe implementar estrategias para fortalecer el programa PAI, analizar las acciones de demanda inducida que nos permita establecer el impacto que han tenido en el programas y como se puede mejorar a través de las acciones de salud pública y

Palacio Municipal “Sigifredo López Hernández”

Tel. 8461020 ext. 301

[www.montebello-antioquia.gov.co](http://www.montebello-antioquia.gov.co) Código Postal 055040

E mail: [alcaldia@montebello-antioquia.gov.co](mailto:alcaldia@montebello-antioquia.gov.co)





Atención primaria en salud la canalización a la población susceptible a vacunar en el municipio así como demás programas relacionados con las de prevención de la enfermedad y atención y mantenimiento de la salud.

Tabla 16: Determinantes intermedios de la salud - Sistema sanitario de Montebello, Antioquia 2006 – 2023

Determinantes intermedios de la salud	Antioquia	Montebello	Comportamiento																			
			2006	2007	2008	2009	2010	2011	2012	2013	2014	2015	2016	2017	2018	2019	2020	2021	2022	2023		
Porcentaje de hogares con barreras de acceso a los servicios para cuidado de la primera infancia (DNP-DANE)	7,3	1,2																				
Porcentaje de hogares con barreras de acceso a los servicios de salud (DNP- DANE)	2,6	5,6																				
Cobertura de afiliación al SGSSS (MSPS)	103,2	78,3																				
Coberturas administrativas de vacunación con BCG para nacidos vivos (MSPS)	88,3	12,2																				
Coberturas administrativas de vacunación con DPT 3 dosis en menores de 1 año (MSPS)	89,5	71,4																				
Coberturas administrativas de vacunación con polio 3 dosis en menores de 1 año (MSPS)	89,0	77,6																				
Coberturas administrativas de vacunación con triple viral dosis en menores de 1 año (MSPS)	92,2	91,8																				
Porcentaje de nacidos vivos con cuatro o más consultas de control prenatal (EEVV-DANE)	91,5	94,7																				
Cobertura de parto institucional (EEVV-DANE)	99,3	94,7																				
Porcentaje de partos atendidos por personal calificado (EEVV-DANE)	99,3	94,7																				

Fuente: DANE-SISPRO-MPS

**Cobertura de educación** Las tasas de cobertura bruta de educación media y el porcentaje de hogares con alfabetismo, del Municipio, para el año 2023 presenta diferencia estadísticamente significativa respecto a los mismos indicadores en el resto del Departamento, lo que refleja una situación crítica, por lo que se requiere intervención por parte de la entidad territorial.

Es necesario promover la presencia de programas educativos técnicos a través de instituciones como el SENA, especialmente para aquellos jóvenes que termina su secundaria y no cuenta con la posibilidad de estudiar una carrera universitaria fuera del municipio, ya que se observa una tasa de cobertura bruta de educación media del 81.0.

Tabla 17: Tasa de cobertura bruta de educación de Montebello Antioquia, 2003 – 2023.

Indicadores	Antioquia	Montebello	Comportamiento																				
			2003	2004	2005	2006	2007	2008	2009	2010	2011	2012	2013	2014	2015	2016	2017	2018	2019	2020	2021	2022	2023
Porcentaje de hogares con analfabetismo (DNP-DANE)	4,5	8,8																					
Tasa de cobertura bruta de Educación categoría Primaria (MEN)	100,0	92,3																					
Tasa de cobertura bruta de Educación Categoría Secundario (MEN)	89,9	94,8																					
Tasa de cobertura bruta de Educación Categoría Media (MEN)	89,9	81,0																					

Fuente: SISPRO-MSPS-RIPS

Palacio Municipal “Sigifredo López Hernández”  
Tel. 8461020 ext. 301

[www.montebello-antioquia.gov.co](http://www.montebello-antioquia.gov.co) Código Postal 055040

E mail: [alcaldia@montebello-antioquia.gov.co](mailto:alcaldia@montebello-antioquia.gov.co)



## Pobreza

**Proporción de población en necesidades básicas insatisfechas**, al 2018 se tiene, aproximadamente el 39,5% de la población del municipio presenta necesidades básicas insatisfechas, ubicándose el 17,6% en la cabecera y el 40 en el resto.

### 2.3 Dinámicas de convivencia en el territorio

La tasa de incidencia de violencia contra la mujer para el Municipio de Montebello se encuentra por encima de las tasas del Departamento de Antioquia, motivo por el cual se debe seguir fortaleciendo la ruta de atención de estos casos, así como las acciones en prevención de este flagelo que afecta a la sociedad

**Tabla 18:** Determinantes intermedios de la salud - factores psicológicos y culturales de Montebello, Antioquia, 2023.

Determinantes intermedios de la salud	Antioquia	Montebello
Tasa de incidencia de violencia intrafamiliar (Intituto Nacional de Medicina Legal y Ciencias Forenses)	42,0	30,1
Tasa de incidencia de violencia contra la mujer (Intituto Nacional de Medicina Legal y Ciencias Forenses)	35,4	89,0

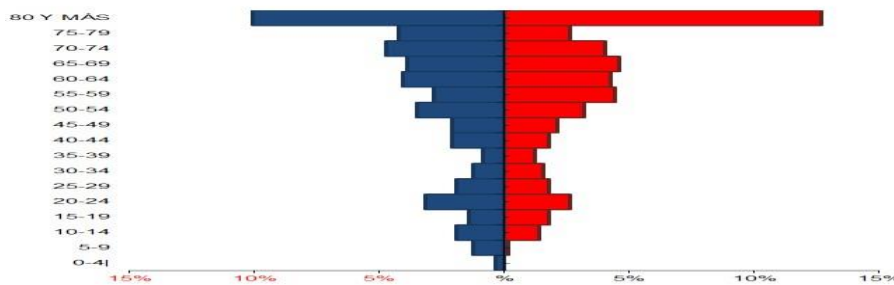
Fuente: SISPRO-MSPS-RIPS

### 2.4 Análisis de la población en condición de discapacidad

Según la distribución de la pirámide de la población en condición de discapacidad, se reportan 567 personas en situación de discapacidad, el 49% son hombres y el 51% mujeres y se ubican principalmente en mayores de 80 años. El 9% de la población del municipio de Montebello se encuentra registrada como población en situación de discapacidad

Tanto en hombres como en mujeres, se destacan que el mayor número de personas con alguna discapacidad son los mayores de 60 años, que corresponde al 22% del total de esta población en el municipio.

**Figura 15:** Pirámide de la población en condición de discapacidad, Municipio de Montebello, 2022.



Fuente: RLCPD-SISPRO-MSPS

Palacio Municipal "Sigifredo López Hernández"

Tel. 8461020 ext. 301

[www.montebello-antioquia.gov.co](http://www.montebello-antioquia.gov.co) Código Postal 055040

E mail: [alcaldía@montebello-antioquia.gov.co](mailto:alcaldía@montebello-antioquia.gov.co)



## 2.5 Condiciones sociales, económicas y de la vida desde la cartografía social

Priorizar desde una perspectiva comunitaria los problemas que afectan las condiciones de salud para brindar herramientas para la toma de decisiones que permitan minimizar el riesgo de muerte o discapacidad en el municipio de Montebello, a partir del análisis de situación de salud

### Conclusiones del Capítulo

Montebello es un municipio pequeño donde no se tiene muchas fuentes de empleabilidad, está la ESE San Antonio, la Alcaldía y el Banco agrario que genera empleos estables en municipio, además de la agricultura a través de los cultivos de Café en época de cosecha genera un número importante de empleo y a su vez ingresos para las familias que se benefician.

Con relación a los indicadores que mide el sistema sanitario se observa que en las coberturas administrativas de vacunación con BCG para nacidos vivos, indicada una situación de riesgo que requiere intervención inmediata en el municipio, ya que presenta diferencias significativas con relación al Departamento. Situación que puede deberse a que al municipio le asigna una cantidad de nacimientos en el año, y en la cual se le asigna una cantidad de dosis de BCG para aplicar, sin embargo, por cercanía a Medellín y municipios del Valle del aburra, un gran número de nacimientos ocurren fuera del Municipio, y es ahí en estas instituciones donde el recién nacido recibe la primera dosis de la vacuna.

Las tasas de cobertura bruta de educación media y el porcentaje de hogares con alfabetismo, del Municipio, para el año 2023 presenta diferencia estadísticamente significativa respecto a los mismos indicadores en el resto del Departamento, lo que refleja una situación crítica, por lo que se requiere intervención por parte de la entidad territorial.

La tasa de incidencia de violencia contra la mujer para el Municipio de Montebello se encuentra por encima de las tasas del Departamento de Antioquia, motivo por el cual se debe seguir fortaleciendo la ruta de atención de estos casos, así como las acciones en prevención de este flagelo que afecta a la sociedad

Según la distribución de la pirámide de la población en condición de discapacidad, se reportan 567 personas en situación de discapacidad, el 49% son hombres y el 51% mujeres y se ubican principalmente en mayores de 80 años. El 9% de la población del municipio de Montebello se encuentra registrada como población en situación de discapacidad



### CAPITULO III: SITUACIÓN DE SALUD Y CALIDAD DE VIDA EN EL TERRITORIO: MORBILIDAD, MORTALIDAD, PROBLEMÁTICAS Y NECESIDADES SOCIALES Y AMBIENTALES QUE AFECTAN LA SALUD EN EL TERRITORIO

#### 3.1 Análisis de la mortalidad

##### 3.1.1 Mortalidad general por grandes causas:

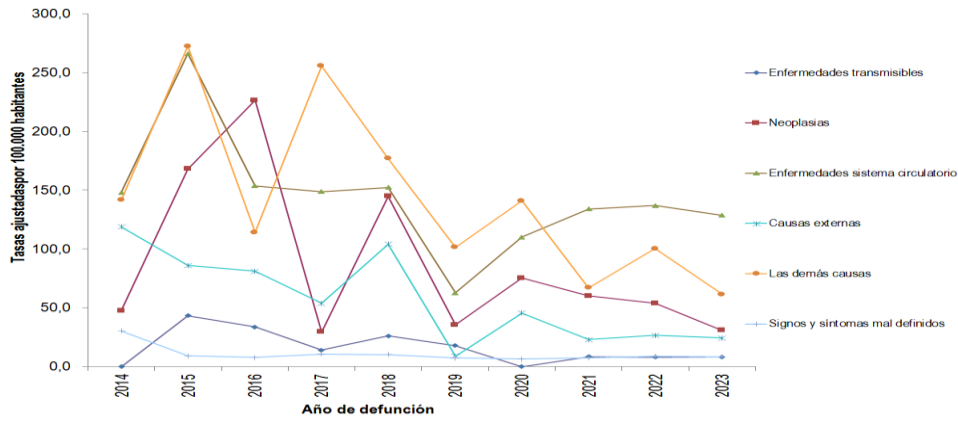
Para el año 2023 la primera causa de muerte se identifican las enfermedades del sistema circulatorio, con respecto al año anterior se presenta una disminución en las muertes por esta causa en comparación con los años 2021 y 2022, alcanzando una tasa de 128,6 muertes por 100 mil habitantes.

Como segunda causa de muerte encontramos las demás causas, es de mencionar que estas han sido la primera causa de muerte durante los años 2017 al 2020, donde se observa que para al año 2017 presenta el mayor número de defunciones con 255 muertes por cada 100 mil habitantes por esta causa, para el último año de estudio las defunción por esta enfermedad presenta una disminución con respecto al año anterior de 61.3 defunciones, se hace necesario seguir fortaleciendo las acciones de prevención y detección temprana de las enfermedades crónicas en el municipio, a través de la promoción de estilos de vida saludables en la población así como asistencia a los programas de control relacionadas con estas enfermedades.

En los hombres igualmente la primera causa de muerte durante los años analizados, han sido las Enfermedades del sistema circulatorio con una tasa de 120.7 defunciones por cada 100 mil hombres en el municipio, presentando una disminucion con respecto al año anterior, como segunda causa encontramos las neoplasias con una tasa de 103.8 defunciones presentan una tendencia estable para los ultimos años del periodo de estudio.

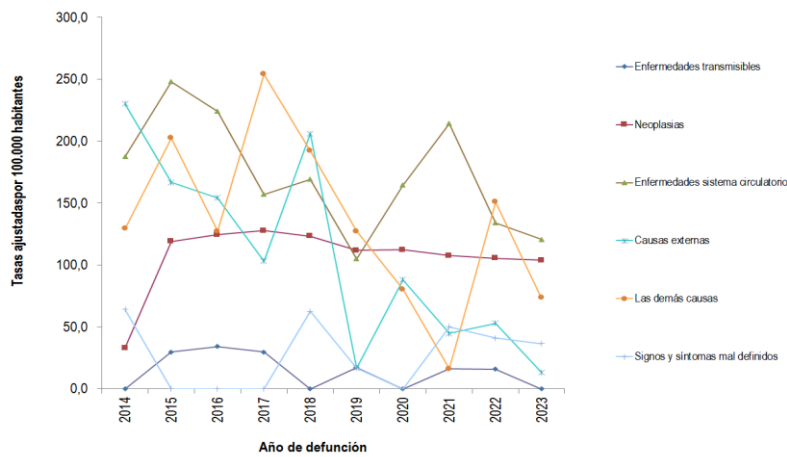
Es importante destacar el comportamiento de las defunciones por enfermedades transmisibles y causas externas ya que durante varios años se han mantenido en 0,0 las muertes por estas causas.

Figura 16: Tasa de mortalidad ajustada por edad del municipio de Montebello - Antioquia, 2014 – 2023.



Fuente: DANE-SISPRO-MSPS

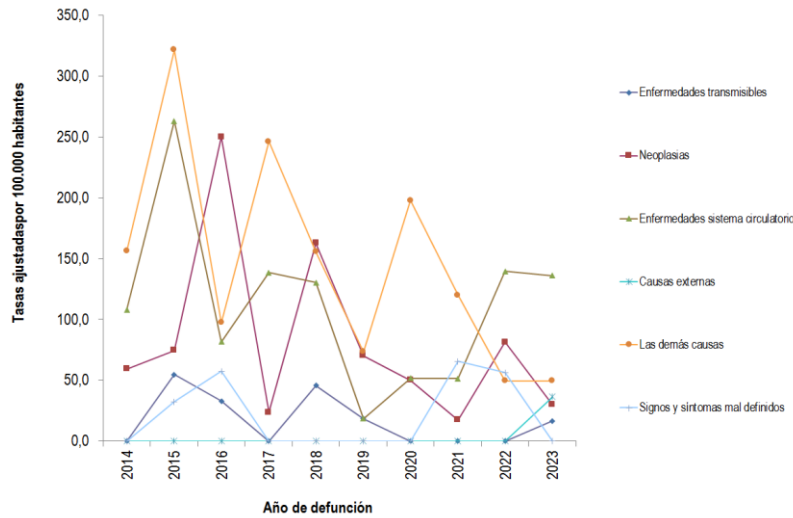
Figura 17: Tasa de mortalidad ajustada para los hombres del municipio de Montebello Antioquia, 2014 – 2023.



Fuente: DANE-SISPRO-MSPS



Figura 18: Tasa de mortalidad ajustada para las mujeres del Municipio de Montebello Antioquia, 2014 – 2023



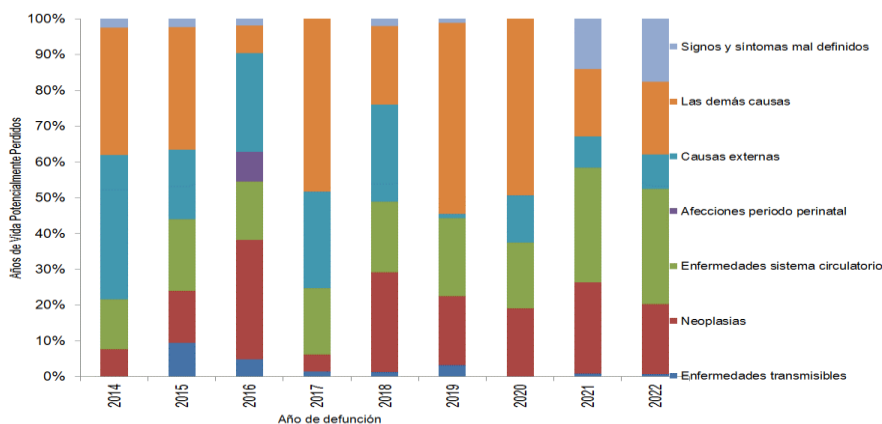
Fuente: DANE-SISPRO-MSPS

### Años de Vida Potencialmente Perdidos

Las defunciones por las enfermedades del sistema circulatorio para el año 2023 son las que mayor número de años de vida potencialmente perdidos aporta, las defunciones por esta causa durante el periodo de análisis han aportado un número significativo de defunciones, con respecto al año anterior se evidencia un aumento de los AVPP.

La segunda causa en los años de Vida potencialmente perdidos que aportan las defunciones son las neoplasias, estas defunciones pueden estar presentándose en población Joven, lo cual posiblemente sea unas de las causas de la disminución de este grupo población en nuestro municipio, se deben seguir aunando esfuerzos y estrategias que involucren a todos los sectores incluyendo a las comunidades permitiendo así disminuir los riesgos de morir por estas enfermedades.

Figura 19: Años de Vida Potencialmente Perdidos –AVPP por grandes causas lista 6/67 Municipio de Montebello Antioquia, 2014 – 2022.



Palacio Municipal “Sigifredo López Hernández”  
Tel. 8461020 ext. 301

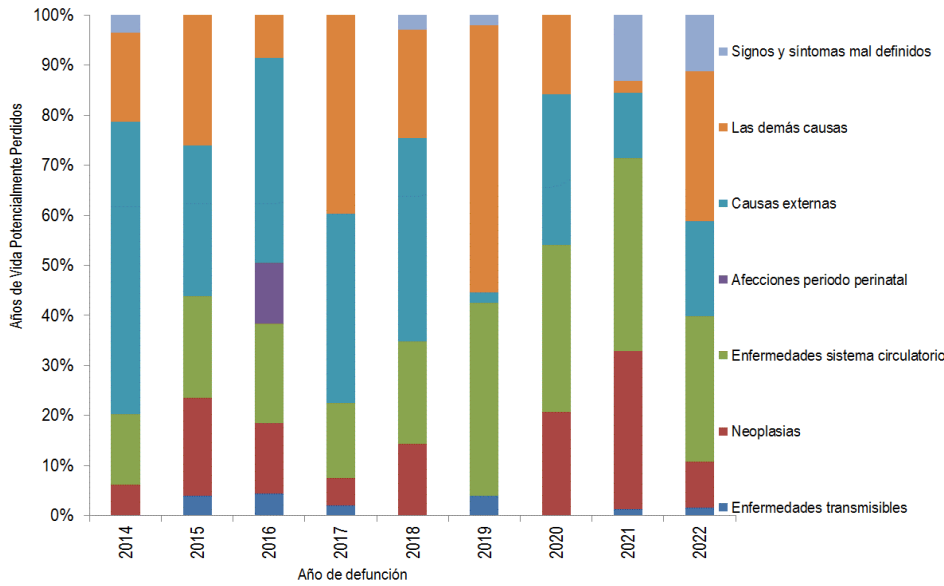
[www.montebello-antioquia.gov.co](http://www.montebello-antioquia.gov.co) Codigo Postal 055040

E mail: [alcaldia@montebello-antioquia.gov.co](mailto:alcaldia@montebello-antioquia.gov.co)



Fuente: DANE-SISPRO-MSPS

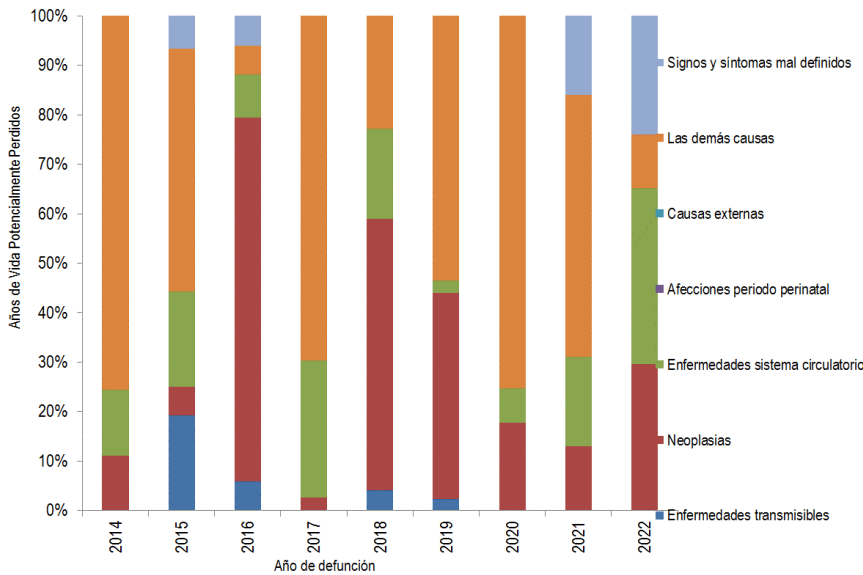
Figura 20. Años de Vida Potencialmente Perdidos –AVPP por grandes causas lista 6/67 en hombres del Municipio de Montebello Antioquia, 2014 – 2023



Fuente: DANE-SISPRO-MSPS

47

Figura 21. Años de Vida Potencialmente Perdidos –AVPP por grandes causas lista 6/67 en las mujeres del Municipio de Montebello Antioquia, 2014 – 2023



Fuente: DANE-SISPRO-MSPS

Palacio Municipal “Sigifredo López Hernández”  
Tel. 8461020 ext. 301

[www.montebello-antioquia.gov.co](http://www.montebello-antioquia.gov.co) Código Postal 055040

E mail: [alcaldia@montebello-antioquia.gov.co](mailto:alcaldia@montebello-antioquia.gov.co)



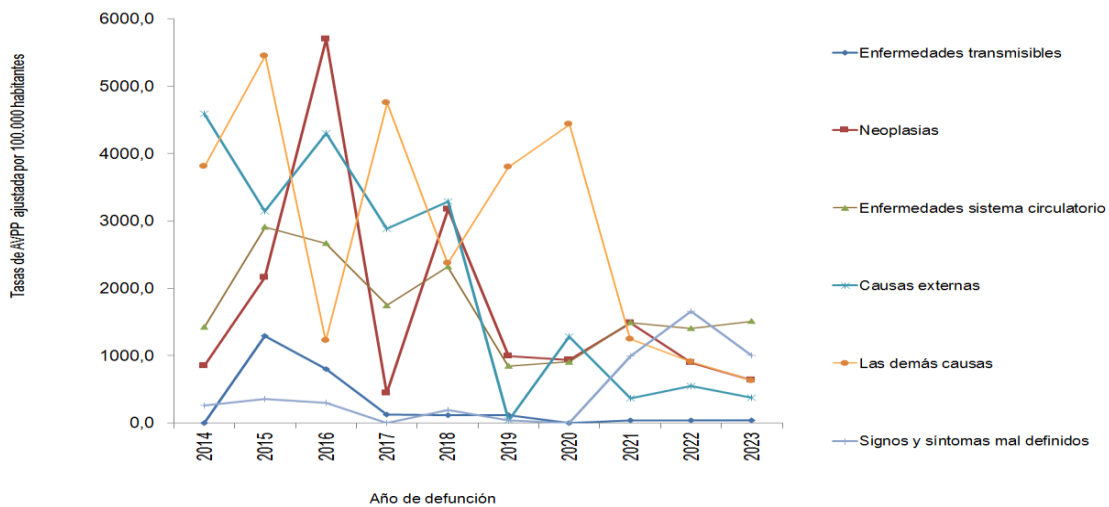
### Tasas ajustadas de los años de Vida Potencialmente Perdidos –AVPP

Durante el periodo de análisis 2005 a 2023, las defunciones por las enfermedades del sistema circulatorio han aportado un número significativo de años de vida potencialmente perdidos, para el último año de análisis esta causa fue que las más AVPP aporó.

Las enfermedades transmisibles y los signos y síntomas mal definidos presentaron un incremento de defunciones por estas causas, lo que es alarmante y se deben de realizar acciones desde las entidades de salud para reducir y mitigar el incremento de muertes por estas causas.

En el caso de los hombres la primera causa de muertes que aportan el mayor número de AVPP por cada cien mil hombres son las causas externas, seguido de las defunciones por enfermedades del sistema circulatorio. Se destaca la disminución de la tasa de AVPP por muertes por las enfermedades transmisibles y por los Signos y síntomas mal definidos. Es de mencionar que para las Neoplasias se presentó un incremento de AVPP el cual es alarmante para el Municipio y se deben de mirar estas causas.

Figura 22: Tasa de AVPP por grandes causas lista 6/67 general del Municipio de Montebello Antioquia, 2005 – 2023.

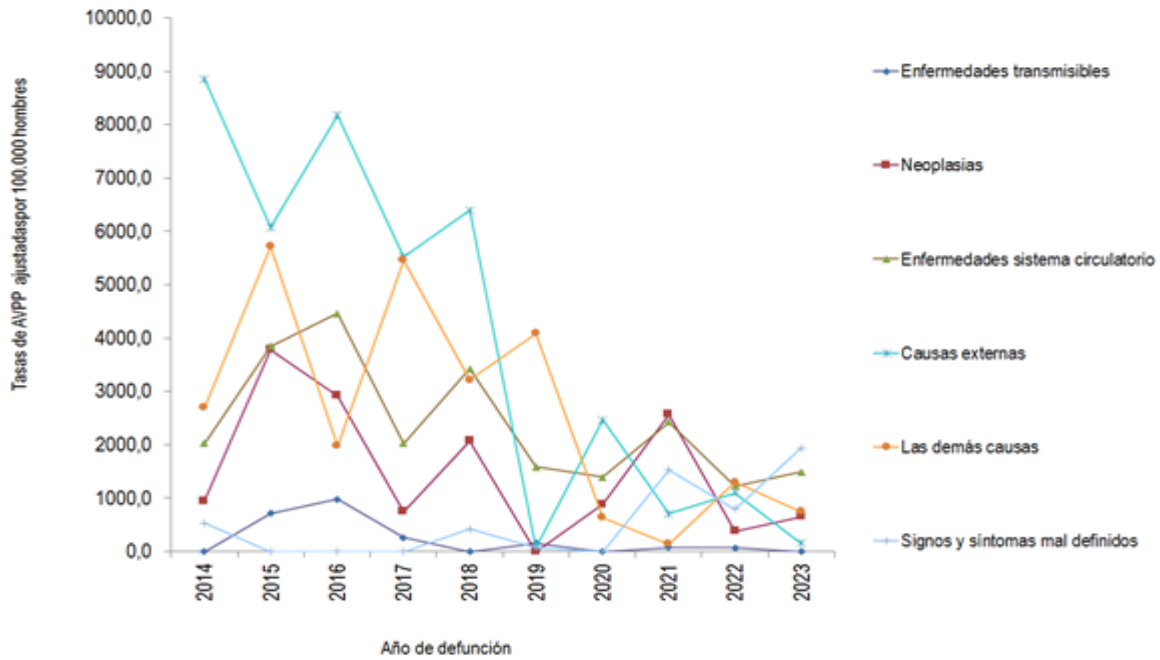


Fuente: DANE-SISPRO-MSPS



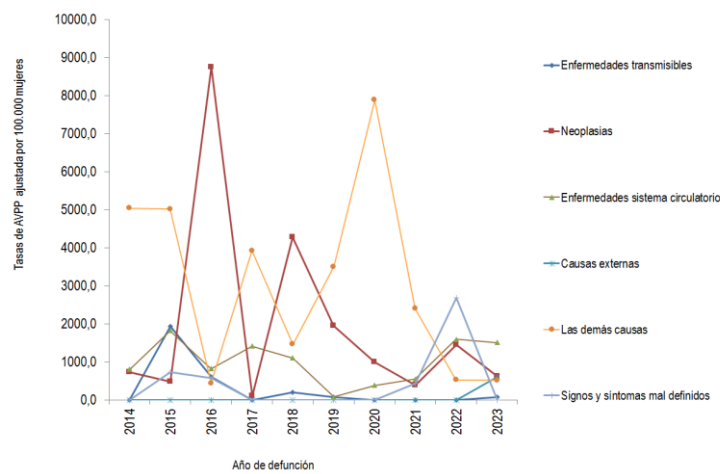


Figura 23. Tasa de AVPP por grandes causas lista 6/67 ajustado en los hombres del Municipio de Montebello Antioquia, 2014 – 2023



Fuente: DANE-SISPRO-MSPS

Figura 24. Tasa de AVPP por grandes causas lista 6/67 ajustada en las mujeres de Montebello, Antioquia, 2014 – 2023



Fuente: DANE-SISPRO-MSPS

Palacio Municipal "Sigifredo López Hernández"  
Tel. 8461020 ext. 301

[www.montebello-antioquia.gov.co](http://www.montebello-antioquia.gov.co) Código Postal 055040

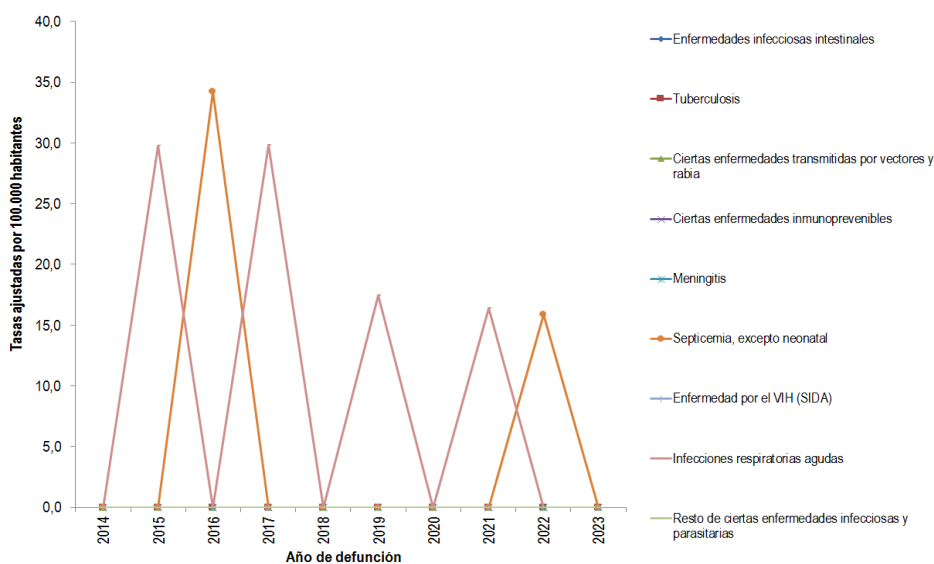
E mail: [alcaldía@montebello-antioquia.gov.co](mailto:alcaldía@montebello-antioquia.gov.co)



### 3.1.2 Mortalidad específica por subgrupo Enfermedades transmisibles

Para los hombres del Municipio de Montebello, no se registraron muertes asociadas a enfermedades transmisibles. Esto se puede deber a las buenas campañas que se han realizado desde el equipo de APS y de PIC del municipio con el fin de concientizar la población sobre la importancia de asistir a las jornadas de vacunación, además de la importancia de un estilo de vida saludable, que incluya una alimentación saludable y ejercicio frecuente.

Figura 25: Tasa de mortalidad ajustada por edad para las enfermedades transmisibles en hombres del Municipio de Montebello Antioquia, 2014 – 2023.

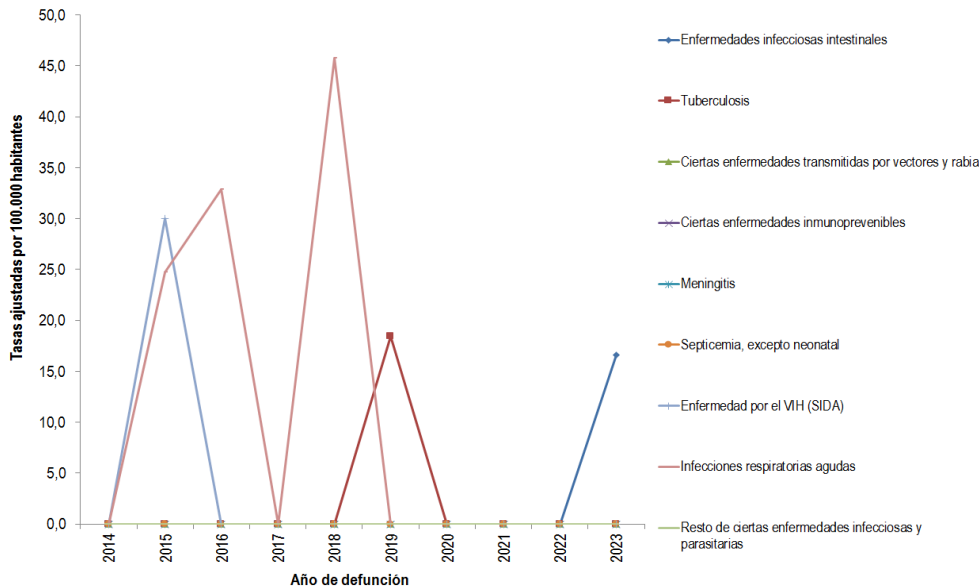


Fuente: DANE-SISPRO-MSPS

Para las mujeres del Municipio de Montebello en el año 2023 se registró un a tasa de 16.6 muertes asociadas a enfermedades infecciosas y parasitarias, siendo esta la única causa de muerte para el periodo de estudio.



**Figura 26.** Tasa de mortalidad ajustada por edad para las enfermedades transmisibles en mujeres del Municipio de Montebello Antioquia, 2014 – 2023



Fuente: DANE-SISPRO-MSPS

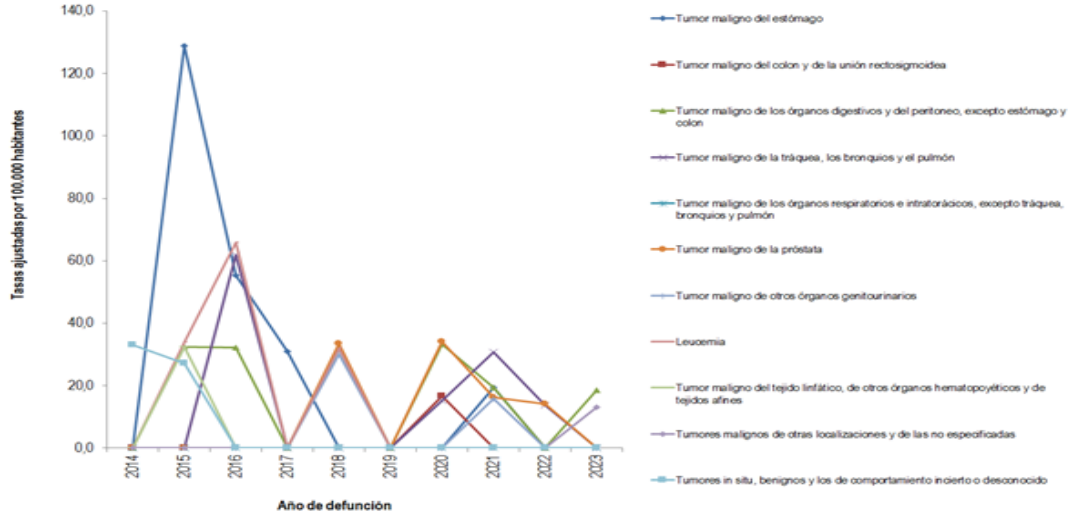
### Neoplasias

Para el año 2023 en los hombres del municipio, la principal causa de muertes fueron Tumor maligno de los órganos digestivos y del peritoneo, excepto estómago y colon con 18.6 muertes por 100 mil hombres, como segunda causa encontramos el Tumor maligno de otras localizaciones y de las no especificadas, importante mencionar que fueron las únicas causas de muerte para el año 2023 en el grupo de los hombres.

En las mujeres del Municipio la única causa de muerte por Neoplasias en el periodo de tiempo presentado es por Tumor maligno de otros órganos genitourinarios 16.2 muertes por 100 mil mujeres. En segundo lugar, el tumor maligno de mama, siendo las únicas causas de muerte para el 2023, lo que hace necesario que se siga implementado en el municipio atención oportuna para detectar de manera temprana estos tipos de patologías por medio de diagnóstico y tratamiento eficiente.

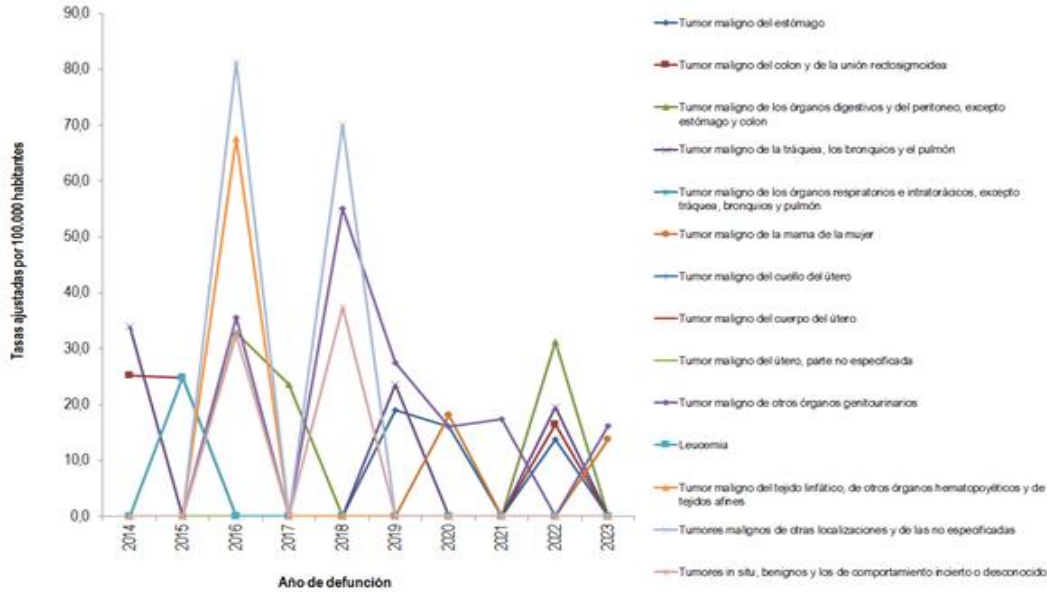


Figura 27. Tasa de mortalidad ajustada por edad para las neoplasias en hombres del Municipio de Montebello Antioquia, 2014 – 2023



Fuente: DANE-SISPRO-MSPS

Figura 28. Tasa de mortalidad ajustada por edad para las neoplasias en mujeres del Municipio de Montebello Antioquia, 2014 – 2023



Fuente: DANE-SISPRO-MSPS

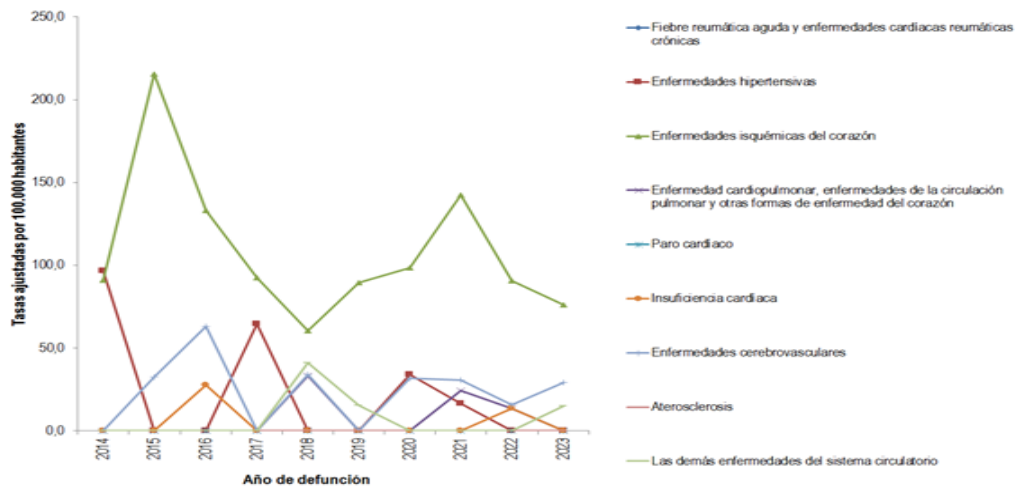


### Enfermedades del sistema circulatorio

Las enfermedades del sistema circulatorio aportan un número importante de defunciones, durante el periodo de análisis ocupando el primer lugar en las muertes del municipio, para el año 2023 en el grupo de los hombres, la principal causa de muerte por enfermedades del sistema circulatorio son las Enfermedades Isquémicas del Corazón, que para el último año disminuye a comparación del año 2022. La segunda causa son las muertes por Enfermedades cerebrovasculares presentándose 29.4 defunciones por cien mil hombres para el 2023, aunque se viene desarrollando acciones para minimizar los riesgos de morir por estas enfermedades, se requiere seguir fortaleciendo las acciones para la prevención de la morbimortalidad por estas enfermedades, a través de los diferentes programas como salud pública, APS y promoción de la salud y prevención de la salud, promover estilos de vida saludables en la población, actividades físicas dentro de los diferentes grupos de edad.

En el grupo de las mujeres son las Enfermedades hipertensivas la primer causa de muerte, registrando su mayor incremento en las muertes para el año 2023, alcanzando una tasa de 57.9 muertes, seguido de las muertes por enfermedades isquémicas del corazón, las cuales registran una disminución en la tasa para el año 2023, con 46.3, se destaca que las defunciones por estas causas posiblemente estén asociadas a inadecuados estilos de vida, sedentarismo, el envejecimiento, factores de riesgos que se deben intervenir e involucrar a las comunidades en las estrategias de intervención de estos riesgos y hacer seguimiento al impacto que se generen en la población.

Figura 29: Tasa de mortalidad ajustada por edad para las enfermedades del sistema circulatorio en hombres del Municipio de Montebello Antioquia, 2014 – 2023.



Fuente: DANE-SISPRO-MSPS

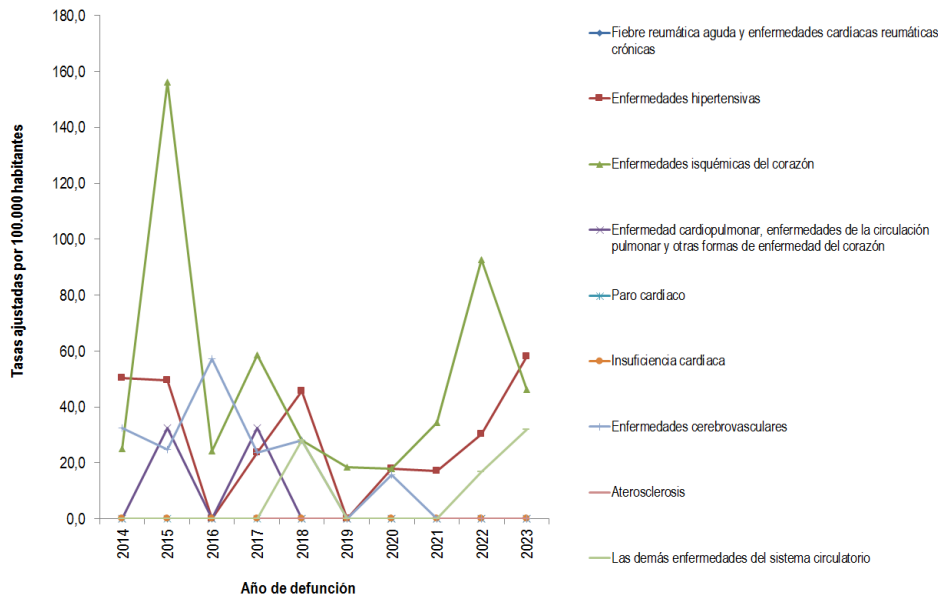
Palacio Municipal "Sigifredo López Hernández"  
Tel. 8461020 ext. 301

[www.montebello-antioquia.gov.co](http://www.montebello-antioquia.gov.co) Código Postal 055040

E mail: [alcaldía@montebello-antioquia.gov.co](mailto:alcaldía@montebello-antioquia.gov.co)



**Figura 30.** Tasa de mortalidad ajustada por edad para las enfermedades del sistema circulatorio en mujeres del Municipio de Montebello Antioquia, 2014 – 2023



Fuente: DANE-SISPRO-MSPS

### Ciertas afecciones originadas en el periodo perinatal

En hombre durante los años analizados, se han presentado 5 defunciones asociados a ciertas afecciones originadas en el periodo perinatal, 3 casos de muerte por Trastornos respiratorios específicos del período perinatal, 1 por Feto y recién nacido afectados por ciertas afecciones maternas y finalmente 1 por Resto de ciertas afecciones originadas en el periodo perinatal.

### Causas externas

Para los hombres del Municipio, la principal causa de muerte por causas externas para el año 2023 estuvo asociada a accidentes de transporte terrestre, con una tasa de 13.3 muertes, importante mencionar que no se registraron mas muertes asociadas a causas externas.

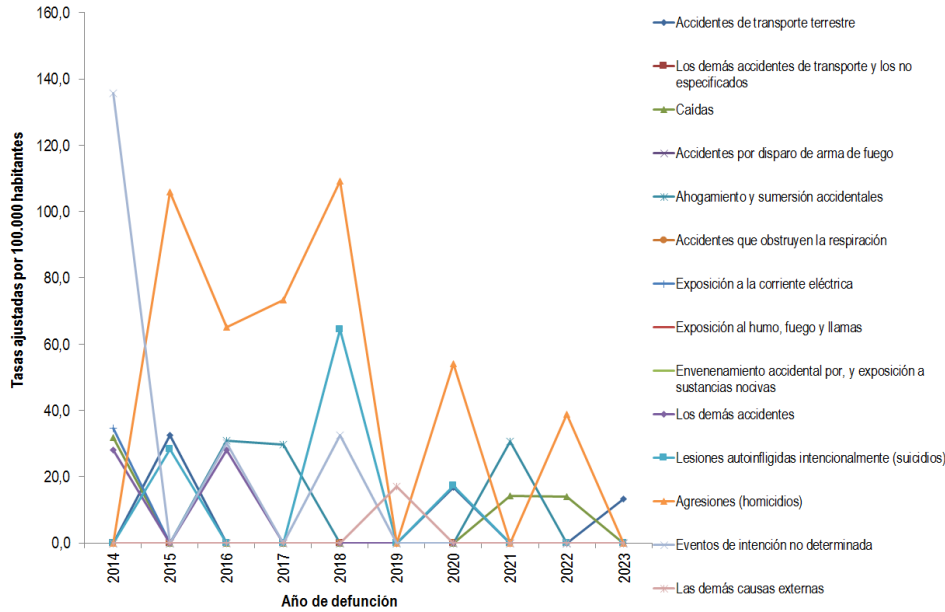
En las mujeres, los demás accidentes y los eventos de intención no determinada representaron la principal causa de muerte en las mujeres del municipio de Montebello, alcanzado una tasa de 19.9 y 16.6 para el año 2023.

Palacio Municipal “Sigifredo López Hernández”  
Tel. 8461020 ext. 301

[www.montebello-antioquia.gov.co](http://www.montebello-antioquia.gov.co) Código Postal 055040  
[E mail: alcaldía@montebello-antioquia.gov.co](mailto:alcaldía@montebello-antioquia.gov.co)

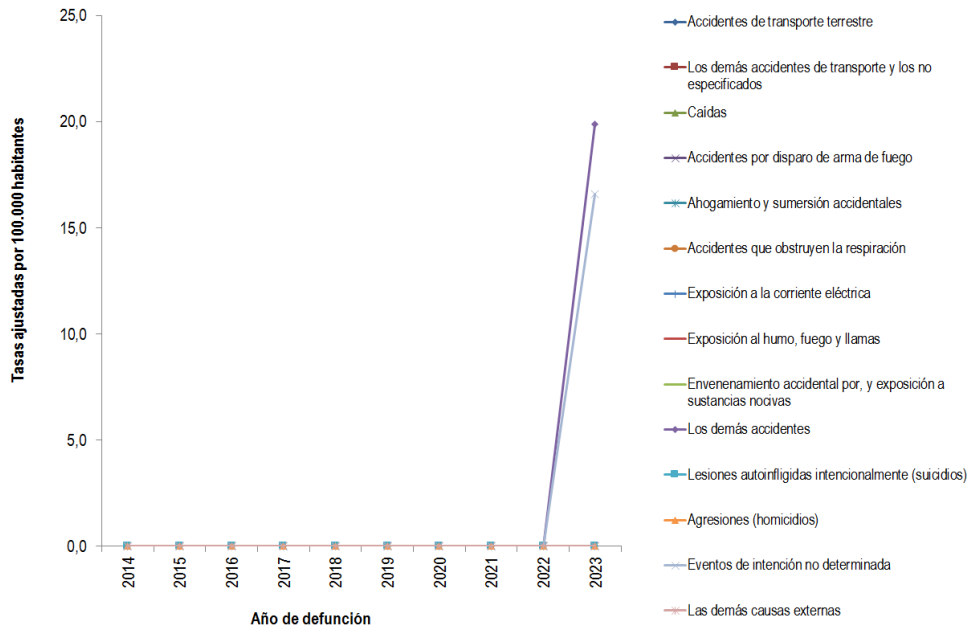


Figura 33. Tasa de mortalidad ajustada por edad para las causas externas en hombres del Municipio de Montebello Antioquia, 2014 – 2023



Fuente: DANE-SISPRO-MSPS

Figura 34: Tasa de mortalidad ajustada por edad para las causas externas en mujeres del Municipio de Montebello Antioquia, 2014 – 2023



Fuente: DANE-SISPRO-MSPS

Palacio Municipal "Sigifredo López Hernández"  
Tel. 8461020 ext. 301

[www.montebello-antioquia.gov.co](http://www.montebello-antioquia.gov.co) Código Postal 055040

E mail: [alcaldia@montebello-antioquia.gov.co](mailto:alcaldia@montebello-antioquia.gov.co)

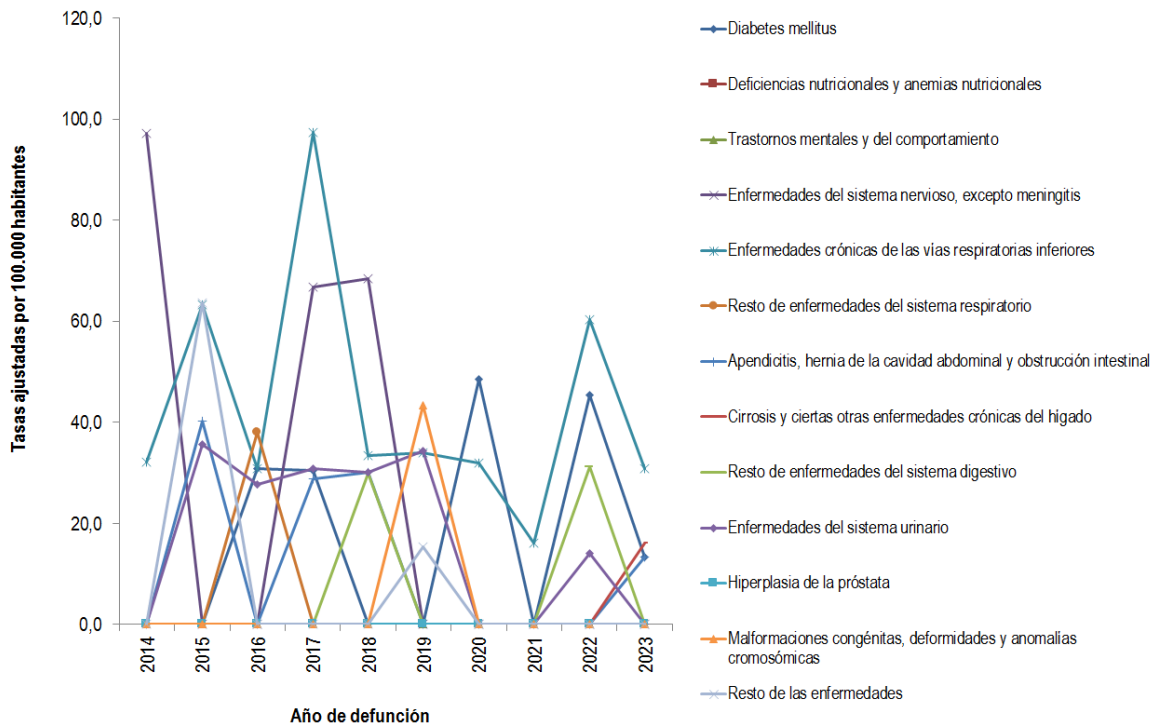


### Demás Causas

En los hombres, en el año 2023, la principal causa de muerte por las demás causas, son las defunciones a causas de las Enfermedades crónicas de las vías respiratorias inferiores, como segunda causa de muerte se encuentran cirrosis y ciertas enfermedades crónicas del hígado y apendicitis, hernia de la cavidad abdominal y obstrucción intestinal.

En las mujeres, como primera causa de muerte, en el año 2023, se encuentra al igual que en los hombres las muertes asociadas a Enfermedades crónicas de las vías respiratorias inferiores y enfermedades del sistema digestivo, con una tendencia a incrementarse en relación al año inmediatamente anterior.

Figura 35: Tasa de mortalidad ajustada por edad para las demás enfermedades en hombres del Municipio de Montebello Antioquia, 2014 – 2023.



Fuente: DANE-SISPRO-MSPS

Palacio Municipal “Sigifredo López Hernández”  
Tel. 8461020 ext. 301

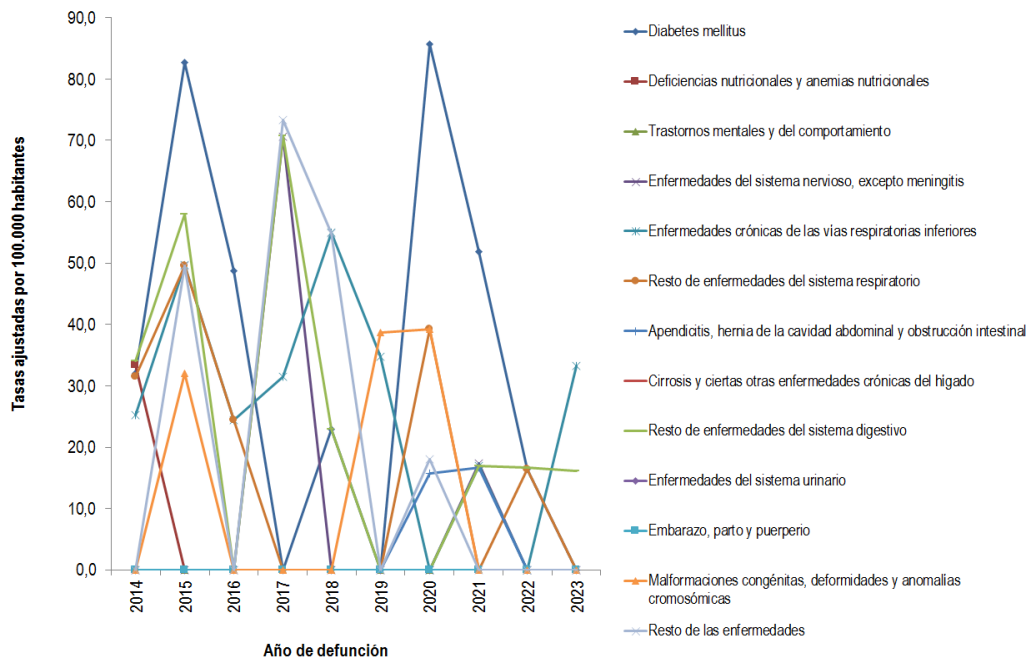
[www.montebello-antioquia.gov.co](http://www.montebello-antioquia.gov.co) Código Postal 055040

E mail: [alcaldía@montebello-antioquia.gov.co](mailto:alcaldía@montebello-antioquia.gov.co)





Figura 36. Tasa de mortalidad ajustada por edad para las demás enfermedades en mujeres del Municipio de Montebello Antioquia, 2014 – 2023



Fuente: DANE-SISPRO-MSPS

### 3.1.3 Mortalidad materno – infantil y en la niñez Defunciones en población infantil (Menores de un año)

La mortalidad general en menores de un año se dio principalmente por Ciertas afecciones originadas en el periodo perinatal donde el mayor número de defunciones se reportaron en el año 2009.

Se viene realizando vigilancia a los eventos y riesgos asociados a la mortalidad materna e infantil con el acompañamiento de la Secretaria Seccional de salud y trabajo articulado con las EAPB y ESE Municipal, para lograr atender a los madres gestantes en su primer trimestre de embarazos, así lograr hacer seguimiento a todo el proceso de gestación, estrategia como Atención primera en salud y las acciones de salud pública permite ir avanzando en estas políticas de salud pública, sin embargo no se puede bajar la guardia con la atención materno infantil.

Para el último año analizado se presentaron muertes asociadas a ciertas afecciones originadas en el periodo perinatal, tanto en hombre como en mujeres, lo que indica que se debe fortalecer las estrategias implementadas por la ESE.

Palacio Municipal “Sigifredo López Hernández”  
Tel. 8461020 ext. 301

[www.montebello-antioquia.gov.co](http://www.montebello-antioquia.gov.co) Código Postal 055040

E mail: [alcaldía@montebello-antioquia.gov.co](mailto:alcaldía@montebello-antioquia.gov.co)



Tabla 35: Tasa de mortalidad infantil, Municipio de Montebello, Antioquia 2014 –2023.

Causa de muerte según lista de tabulación para la mortalidad infantil y del niño	Total										
	2014	2015	2016	2017	2018	2019	2020	2021	2022	2023	
Ciertas enfermedades infecciosas y parasitarias	0,00	0,00	0,00	0,00	0,00	0,00	0,00	0,00	0,00	0,00	
Tumores (neoplasias)	0,00	0,00	0,00	0,00	0,00	0,00	0,00	0,00	0,00	0,00	
Enfermedades de la sangre y de los órganos hematopoyéticos	0,00	0,00	0,00	0,00	0,00	0,00	0,00	0,00	0,00	0,00	
Enfermedades endocrinas, nutricionales y metabólicas	0,00	0,00	0,00	0,00	0,00	0,00	0,00	0,00	0,00	0,00	
Enfermedades del sistema nervioso	0,00	0,00	0,00	0,00	0,00	0,00	0,00	0,00	0,00	0,00	
Enfermedades del oído y de la apófisis mastoides	0,00	0,00	0,00	0,00	0,00	0,00	0,00	0,00	0,00	0,00	
Enfermedades del sistema circulatorio	0,00	0,00	0,00	0,00	0,00	0,00	0,00	0,00	0,00	0,00	
Enfermedades del sistema respiratorio	0,00	0,00	0,00	0,00	0,00	0,00	0,00	0,00	0,00	0,00	
Enfermedades del sistema digestivo	0,00	0,00	0,00	0,00	0,00	0,00	0,00	0,00	0,00	0,00	
Enfermedades del sistema genitourinario	0,00	0,00	0,00	0,00	0,00	0,00	0,00	0,00	0,00	0,00	
Ciertas afecciones originadas en el periodo perinatal	0,00	0,00	25,64	0,00	0,00	0,00	0,00	0,00	0,00	26,32	
Malformaciones congénitas, deformidades y anomalías cromosómicas	0,00	15,63	0,00	0,00	0,00	60,61	19,23	0,00	0,00	0,00	
Signos, síntomas y hallazgos anormales clínicos y de laboratorio	0,00	0,00	0,00	0,00	0,00	0,00	0,00	0,00	0,00	0,00	
Todas las demás enfermedades	0,00	0,00	0,00	0,00	0,00	0,00	0,00	0,00	0,00	0,00	
Causas externas de morbilidad y mortalidad	0,00	0,00	0,00	0,00	0,00	0,00	0,00	0,00	0,00	0,00	

Fuente: DANE-SISPRO-MSPS

Tabla 36.. Tasa de mortalidad infantil en hombres, Municipio de Montebello, Antioquia 2014 –2023

Causa de muerte según lista de tabulación para la mortalidad infantil y del niño	Hombres										
	2014	2015	2016	2017	2018	2019	2020	2021	2022	2023	
Ciertas enfermedades infecciosas y parasitarias	0,00	0,00	0,00	0,00	0,00	0,00	0,00	0,00	0,00	0,00	
Tumores (neoplasias)	0,00	0,00	0,00	0,00	0,00	0,00	0,00	0,00	0,00	0,00	
Enfermedades de la sangre y de los órganos hematopoyéticos	0,00	0,00	0,00	0,00	0,00	0,00	0,00	0,00	0,00	0,00	
Enfermedades endocrinas, nutricionales y metabólicas	0,00	0,00	0,00	0,00	0,00	0,00	0,00	0,00	0,00	0,00	
Enfermedades del sistema nervioso	0,00	0,00	0,00	0,00	0,00	0,00	0,00	0,00	0,00	0,00	
Enfermedades del oído y de la apófisis mastoides	0,00	0,00	0,00	0,00	0,00	0,00	0,00	0,00	0,00	0,00	
Enfermedades del sistema circulatorio	0,00	0,00	0,00	0,00	0,00	0,00	0,00	0,00	0,00	0,00	
Enfermedades del sistema respiratorio	0,00	0,00	0,00	0,00	0,00	0,00	0,00	0,00	0,00	0,00	
Enfermedades del sistema digestivo	0,00	0,00	0,00	0,00	0,00	0,00	0,00	0,00	0,00	0,00	
Enfermedades del sistema genitourinario	0,00	0,00	0,00	0,00	0,00	0,00	0,00	0,00	0,00	0,00	
Ciertas afecciones originadas en el periodo perinatal	0,00	0,00	55,56	0,00	0,00	0,00	0,00	0,00	0,00	47,62	
Malformaciones congénitas, deformidades y anomalías cromosómicas	0,00	0,00	0,00	0,00	0,00	66,67	0,00	0,00	0,00	0,00	
Signos, síntomas y hallazgos anormales clínicos y de laboratorio	0,00	0,00	0,00	0,00	0,00	0,00	0,00	0,00	0,00	0,00	
Todas las demás enfermedades	0,00	0,00	0,00	0,00	0,00	0,00	0,00	0,00	0,00	0,00	
Causas externas de morbilidad y mortalidad	0,00	0,00	0,00	0,00	0,00	0,00	0,00	0,00	0,00	0,00	

Fuente: DANE-SISPRO-MSPS

Tabla 37.. Tasa de mortalidad infantil en Mujeres, Municipio de Montebello, Antioquia 2014 –2023

Causa de muerte según lista de tabulación para la mortalidad infantil y del niño	Mujeres										
	2014	2015	2016	2017	2018	2019	2020	2021	2022	2023	
Ciertas enfermedades infecciosas y parasitarias	0,00	0,00	0,00	0,00	0,00	0,00	0,00	0,00	0,00	0,00	
Tumores (neoplasias)	0,00	0,00	0,00	0,00	0,00	0,00	0,00	0,00	0,00	0,00	
Enfermedades de la sangre y de los órganos hematopoyéticos	0,00	0,00	0,00	0,00	0,00	0,00	0,00	0,00	0,00	0,00	
Enfermedades endocrinas, nutricionales y metabólicas	0,00	0,00	0,00	0,00	0,00	0,00	0,00	0,00	0,00	0,00	
Enfermedades del sistema nervioso	0,00	0,00	0,00	0,00	0,00	0,00	0,00	0,00	0,00	0,00	
Enfermedades del oído y de la apófisis mastoides	0,00	0,00	0,00	0,00	0,00	0,00	0,00	0,00	0,00	0,00	
Enfermedades del sistema circulatorio	0,00	0,00	0,00	0,00	0,00	0,00	0,00	0,00	0,00	0,00	
Enfermedades del sistema respiratorio	0,00	0,00	0,00	0,00	0,00	0,00	0,00	0,00	0,00	0,00	
Enfermedades del sistema digestivo	0,00	0,00	0,00	0,00	0,00	0,00	0,00	0,00	0,00	0,00	
Enfermedades del sistema genitourinario	0,00	0,00	0,00	0,00	0,00	0,00	0,00	0,00	0,00	0,00	
Ciertas afecciones originadas en el periodo perinatal	0,00	0,00	0,00	0,00	0,00	0,00	0,00	0,00	0,00	0,00	
Malformaciones congénitas, deformidades y anomalías cromosómicas	0,00	33,33	0,00	0,00	0,00	55,56	32,26	0,00	0,00	0,00	
Signos, síntomas y hallazgos anormales clínicos y de laboratorio	0,00	0,00	0,00	0,00	0,00	0,00	0,00	0,00	0,00	0,00	
Todas las demás enfermedades	0,00	0,00	0,00	0,00	0,00	0,00	0,00	0,00	0,00	0,00	
Causas externas de morbilidad y mortalidad	0,00	0,00	0,00	0,00	0,00	0,00	0,00	0,00	0,00	0,00	

Fuente: DANE-SISPRO-MSPS

Palacio Municipal “Sigifredo López Hernández”

Tel. 8461020 ext. 301

[www.montebello-antioquia.gov.co](http://www.montebello-antioquia.gov.co) Código Postal 055040

E mail: [alcaldia@montebello-antioquia.gov.co](mailto:alcaldia@montebello-antioquia.gov.co)



## Defunción en población de niños de 1 a 4 años

En relación a la población de 1 a 4 años, tanto en hombres como en mujeres para el último año analizado no se presentaron muertes por ninguna causa. Es de mencionar que para las mujeres se evidencia una disminución en muertes por Enfermedades del sistema circulatorio.

**Tabla 38..** Tasa de mortalidad en población de 1 a 4 años, Municipio de Montebello, Antioquia 2014 – 2023

Causa de muerte según lista de tabulación para la mortalidad infantil y del niño	Total									
	2014	2015	2016	2017	2018	2019	2020	2021	2022	2023
Ciertas enfermedades infecciosas y parasitarias	0,00	0,00	0,00	0,00	0,00	0,00	0,00	0,00	0,00	0,00
Tumores (neoplasias)	0,00	0,00	0,00	0,00	0,00	0,00	0,00	0,00	0,00	0,00
Enfermedades de la sangre y de los órganos hematopoyéticos	0,00	0,00	0,00	0,00	0,00	0,00	0,00	0,00	0,00	0,00
Enfermedades endocrinas, nutricionales y metabólicas	0,00	0,00	0,00	0,00	0,00	0,00	0,00	0,00	0,00	0,00
Enfermedades del sistema nervioso	0,00	0,00	0,00	0,00	0,00	0,00	0,00	0,00	0,00	0,00
Enfermedades del oído y de la apófisis mastoides	0,00	0,00	0,00	0,00	0,00	0,00	0,00	0,00	0,00	0,00
Enfermedades del sistema circulatorio	0,00	0,00	0,00	0,00	0,00	0,00	0,00	0,00	0,00	0,00
Enfermedades del sistema respiratorio	0,00	0,00	0,00	0,00	0,00	0,00	292,40	0,00	0,00	0,00
Enfermedades del sistema digestivo	0,00	0,00	0,00	0,00	0,00	0,00	0,00	0,00	0,00	0,00
Enfermedades del sistema genitourinario	0,00	0,00	0,00	0,00	0,00	0,00	0,00	0,00	0,00	0,00
Ciertas afecciones originadas en el periodo perinatal	0,00	0,00	0,00	0,00	0,00	0,00	0,00	0,00	0,00	0,00
Malformaciones congénitas, deformidades y anomalías cromosómicas	0,00	0,00	0,00	0,00	0,00	0,00	0,00	0,00	0,00	0,00
Signos, síntomas y hallazgos anormales clínicos y de laboratorio	0,00	0,00	0,00	0,00	0,00	0,00	0,00	0,00	0,00	0,00
Todas las demás enfermedades	0,00	0,00	0,00	0,00	0,00	0,00	0,00	0,00	0,00	0,00
Causas externas de morbilidad y mortalidad	0,00	0,00	0,00	0,00	0,00	0,00	0,00	0,00	0,00	0,00

Fuente: DANE-SISPRO-MSPS

**Tabla 39.** Tasa de mortalidad en población de 1 a 4 años, en mujeres, Municipio de Montebello, Antioquia 2014 – 2023

Causa de muerte según lista de tabulación para la mortalidad infantil y del niño	Mujeres									
	2014	2015	2016	2017	2018	2019	2020	2021	2022	2023
Ciertas enfermedades infecciosas y parasitarias	0,00	0,00	0,00	0,00	0,00	0,00	0,00	0,00	0,00	0,00
Tumores (neoplasias)	0,00	0,00	0,00	0,00	0,00	0,00	0,00	0,00	0,00	0,00
Enfermedades de la sangre y de los órganos hematopoyéticos	0,00	0,00	0,00	0,00	0,00	0,00	0,00	0,00	0,00	0,00
Enfermedades endocrinas, nutricionales y metabólicas	0,00	0,00	0,00	0,00	0,00	0,00	0,00	0,00	0,00	0,00
Enfermedades del sistema nervioso	0,00	0,00	0,00	0,00	0,00	0,00	0,00	0,00	0,00	0,00
Enfermedades del oído y de la apófisis mastoides	0,00	0,00	0,00	0,00	0,00	0,00	0,00	0,00	0,00	0,00
Enfermedades del sistema circulatorio	0,00	0,00	0,00	0,00	0,00	0,00	0,00	0,00	0,00	0,00
Enfermedades del sistema respiratorio	0,00	0,00	0,00	0,00	0,00	0,00	552,49	0,00	0,00	0,00
Enfermedades del sistema digestivo	0,00	0,00	0,00	0,00	0,00	0,00	0,00	0,00	0,00	0,00
Enfermedades del sistema genitourinario	0,00	0,00	0,00	0,00	0,00	0,00	0,00	0,00	0,00	0,00
Ciertas afecciones originadas en el periodo perinatal	0,00	0,00	0,00	0,00	0,00	0,00	0,00	0,00	0,00	0,00
Malformaciones congénitas, deformidades y anomalías cromosómicas	0,00	0,00	0,00	0,00	0,00	0,00	0,00	0,00	0,00	0,00
Signos, síntomas y hallazgos anormales clínicos y de laboratorio	0,00	0,00	0,00	0,00	0,00	0,00	0,00	0,00	0,00	0,00
Todas las demás enfermedades	0,00	0,00	0,00	0,00	0,00	0,00	0,00	0,00	0,00	0,00
Causas externas de morbilidad y mortalidad	0,00	0,00	0,00	0,00	0,00	0,00	0,00	0,00	0,00	0,00

Fuente: DANE-SISPRO-MSPS

Palacio Municipal “Sigifredo López Hernández”

Tel. 8461020 ext. 301

[www.montebello-antioquia.gov.co](http://www.montebello-antioquia.gov.co) Código Postal 055040

E mail: [alcaldia@montebello-antioquia.gov.co](mailto:alcaldia@montebello-antioquia.gov.co)



### Defunciones en la niñez (Menores de 5 años)

En el 2023 se presentaron defunciones a causas de ciertas afecciones del periodo perinatal, en el grupo de los niños, siendo esta la única causa de muerte para esta ciclo vital, resaltando además que en las niñas no se presentaron muertes por ninguna causa.

Tabla 40. Tasa de mortalidad en la niñez, Municipio de Montebello, Antioquia 2014 – 2023

Causa de muerte según lista de tabulación para la mortalidad infantil y del niño	Total									
	2014	2015	2016	2017	2018	2019	2020	2021	2022	2023
Ciertas enfermedades infecciosas y parasitarias	0,00	0,00	0,00	0,00	0,00	0,00	0,00	0,00	0,00	0,00
Tumores (neoplasias)	0,00	0,00	0,00	0,00	0,00	0,00	0,00	0,00	0,00	0,00
Enfermedades de la sangre y de los órganos hematopoyéticos	0,00	0,00	0,00	0,00	0,00	0,00	0,00	0,00	0,00	0,00
Enfermedades endocrinas, nutricionales y metabólicas	0,00	0,00	0,00	0,00	0,00	0,00	0,00	0,00	0,00	0,00
Enfermedades del sistema nervioso	0,00	0,00	0,00	0,00	0,00	0,00	0,00	0,00	0,00	0,00
Enfermedades del oído y de la apófisis mastoides	0,00	0,00	0,00	0,00	0,00	0,00	0,00	0,00	0,00	0,00
Enfermedades del sistema circulatorio	0,00	0,00	0,00	0,00	0,00	0,00	0,00	0,00	0,00	0,00
Enfermedades del sistema respiratorio	0,00	0,00	0,00	0,00	0,00	0,00	234,19	0,00	0,00	0,00
Enfermedades del sistema digestivo	0,00	0,00	0,00	0,00	0,00	0,00	0,00	0,00	0,00	0,00
Enfermedades del sistema genitourinario	0,00	0,00	0,00	0,00	0,00	0,00	0,00	0,00	0,00	0,00
Ciertas afecciones originadas en el periodo perinatal	0,00	0,00	181,82	0,00	0,00	0,00	0,00	0,00	0,00	247,52
Malformaciones congénitas, deformidades y anomalías cromosómicas	0,00	177,94	0,00	0,00	0,00	461,89	234,19	0,00	0,00	0,00
Signos, síntomas y hallazgos anormales clínicos y de laboratorio	0,00	0,00	0,00	0,00	0,00	0,00	0,00	0,00	0,00	0,00
Todas las demás enfermedades	0,00	0,00	0,00	0,00	0,00	0,00	0,00	0,00	0,00	0,00
Causas externas de morbilidad y mortalidad	0,00	0,00	0,00	0,00	0,00	0,00	0,00	0,00	0,00	0,00

Fuente: DANE-SISPRO-MSPS

En los niños menores de 5 años la causa que más aportó muertes entre los años 2005-2023, corresponde a ciertas afecciones originadas en el periodo perinatal

Tabla 41. . Tasa de mortalidad en la niñez de hombres, Municipio de Montebello, Antioquia 2014 – 2023.

Causa de muerte según lista de tabulación para la mortalidad infantil y del niño	Hombres									
	2014	2015	2016	2017	2018	2019	2020	2021	2022	2023
Ciertas enfermedades infecciosas y parasitarias	0,00	0,00	0,00	0,00	0,00	0,00	0,00	0,00	0,00	0,00
Tumores (neoplasias)	0,00	0,00	0,00	0,00	0,00	0,00	0,00	0,00	0,00	0,00
Enfermedades de la sangre y de los órganos hematopoyéticos	0,00	0,00	0,00	0,00	0,00	0,00	0,00	0,00	0,00	0,00
Enfermedades endocrinas, nutricionales y metabólicas	0,00	0,00	0,00	0,00	0,00	0,00	0,00	0,00	0,00	0,00
Enfermedades del sistema nervioso	0,00	0,00	0,00	0,00	0,00	0,00	0,00	0,00	0,00	0,00
Enfermedades del oído y de la apófisis mastoides	0,00	0,00	0,00	0,00	0,00	0,00	0,00	0,00	0,00	0,00
Enfermedades del sistema circulatorio	0,00	0,00	0,00	0,00	0,00	0,00	0,00	0,00	0,00	0,00
Enfermedades del sistema respiratorio	0,00	0,00	0,00	0,00	0,00	0,00	0,00	0,00	0,00	0,00
Enfermedades del sistema digestivo	0,00	0,00	0,00	0,00	0,00	0,00	0,00	0,00	0,00	0,00
Enfermedades del sistema genitourinario	0,00	0,00	0,00	0,00	0,00	0,00	0,00	0,00	0,00	0,00
Ciertas afecciones originadas en el periodo perinatal	0,00	0,00	358,42	0,00	0,00	0,00	0,00	0,00	0,00	526,32
Malformaciones congénitas, deformidades y anomalías cromosómicas	0,00	0,00	0,00	0,00	0,00	490,20	0,00	0,00	0,00	0,00
Signos, síntomas y hallazgos anormales clínicos y de laboratorio	0,00	0,00	0,00	0,00	0,00	0,00	0,00	0,00	0,00	0,00
Todas las demás enfermedades	0,00	0,00	0,00	0,00	0,00	0,00	0,00	0,00	0,00	0,00
Causas externas de morbilidad y mortalidad	0,00	0,00	0,00	0,00	0,00	0,00	0,00	0,00	0,00	0,00

Fuente: DANE-SISPRO-MSPS

Palacio Municipal “Sigifredo López Hernández”

Tel. 8461020 ext. 301

[www.montebello-antioquia.gov.co](http://www.montebello-antioquia.gov.co) Código Postal 055040

E mail: [alcaldía@montebello-antioquia.gov.co](mailto:alcaldía@montebello-antioquia.gov.co)



**Tabla 42.** Tasa de mortalidad en la niñez de mujeres, Municipio de Montebello, Antioquia 2014 – 2023

Causa de muerte según lista de tabulación para la mortalidad infantil y del niño	Mujeres									
	2014	2015	2016	2017	2018	2019	2020	2021	2022	2023
Ciertas enfermedades infecciosas y parasitarias	0,00	0,00	0,00	0,00	0,00	0,00	0,00	0,00	0,00	0,00
Tumores (neoplasias)	0,00	0,00	0,00	0,00	0,00	0,00	0,00	0,00	0,00	0,00
Enfermedades de la sangre y de los órganos hematopoyéticos	0,00	0,00	0,00	0,00	0,00	0,00	0,00	0,00	0,00	0,00
Enfermedades endocrinas, nutricionales y metabólicas	0,00	0,00	0,00	0,00	0,00	0,00	0,00	0,00	0,00	0,00
Enfermedades del sistema nervioso	0,00	0,00	0,00	0,00	0,00	0,00	0,00	0,00	0,00	0,00
Enfermedades del oído y de la apófisis mastoides	0,00	0,00	0,00	0,00	0,00	0,00	0,00	0,00	0,00	0,00
Enfermedades del sistema circulatorio	0,00	0,00	0,00	0,00	0,00	0,00	0,00	0,00	0,00	0,00
Enfermedades del sistema respiratorio	0,00	0,00	0,00	0,00	0,00	0,00	442,48	0,00	0,00	0,00
Enfermedades del sistema digestivo	0,00	0,00	0,00	0,00	0,00	0,00	0,00	0,00	0,00	0,00
Enfermedades del sistema genitourinario	0,00	0,00	0,00	0,00	0,00	0,00	0,00	0,00	0,00	0,00
Ciertas afecciones originadas en el período perinatal	0,00	0,00	0,00	0,00	0,00	0,00	0,00	0,00	0,00	0,00
Malformaciones congénitas, deformidades y anomalías cromosómicas	0,00	361,01	0,00	0,00	0,00	436,68	442,48	0,00	0,00	0,00
Signos, síntomas y hallazgos anormales clínicos y de laboratorio	0,00	0,00	0,00	0,00	0,00	0,00	0,00	0,00	0,00	0,00
Todas las demás enfermedades	0,00	0,00	0,00	0,00	0,00	0,00	0,00	0,00	0,00	0,00
Causas externas de morbilidad y mortalidad	0,00	0,00	0,00	0,00	0,00	0,00	0,00	0,00	0,00	0,00

Fuente: DANE-SISPRO-MSPS

### Semaforización y tendencia de la mortalidad materno – infantil y niñez

De acuerdo a la tabla de semaforización materno - Infantil para el municipio de Montebello, se registran altas tasas de mortalidad neonatal, infantil y en la niñez, alcanzando una tasa de 26.32 muertes, semaforización en rojo indicando tasas muy por encima a las del departamento de Antioquia, motivo por el cual, es necesario seguir implementando políticas de desarrollo social que optimicen las condiciones socioeconómicas en las comunidades.

**Tabla 34:** Semaforización y tendencia de la mortalidad materno – infantil y niñez, Municipio de Montebello Antioquia, 2014 - 2023.

Causa de muerte	Antioquia	Montebello	Comportamiento										
			2014	2015	2016	2017	2018	2019	2020	2021	2022	2023	
Razón de mortalidad materna	25,46	0,00	-	-	-	-	-	-	-	-	-	-	
Tasa de mortalidad neonatal	4,90	26,32	-	-	↗	↘	-	-	-	-	-	↗	
Tasa de mortalidad infantil	7,60	26,32	-	↗	↗	↘	-	↗	↘	↘	-	↗	
Tasa de mortalidad en la niñez	9,61	26,32	-	↗	↗	↘	-	↗	↘	↘	-	↗	
Tasa de mortalidad por IRA en menores de cinco años	5,32	0,00	-	-	-	-	-	-	-	-	-	-	
Tasa de mortalidad por EDA en menores de cinco años	1,16	0,00	-	-	-	-	-	-	-	-	-	-	
Tasa de mortalidad por desnutrición en menores de cinco años	3,01	0,00	-	-	-	-	-	-	-	-	-	-	

Fuente: DANE-SISPRO-MSPS

Palacio Municipal “Sigifredo López Hernández”

Tel. 8461020 ext. 301

[www.montebello-antioquia.gov.co](http://www.montebello-antioquia.gov.co) Código Postal 055040

E mail: [alcaldía@montebello-antioquia.gov.co](mailto:alcaldía@montebello-antioquia.gov.co)



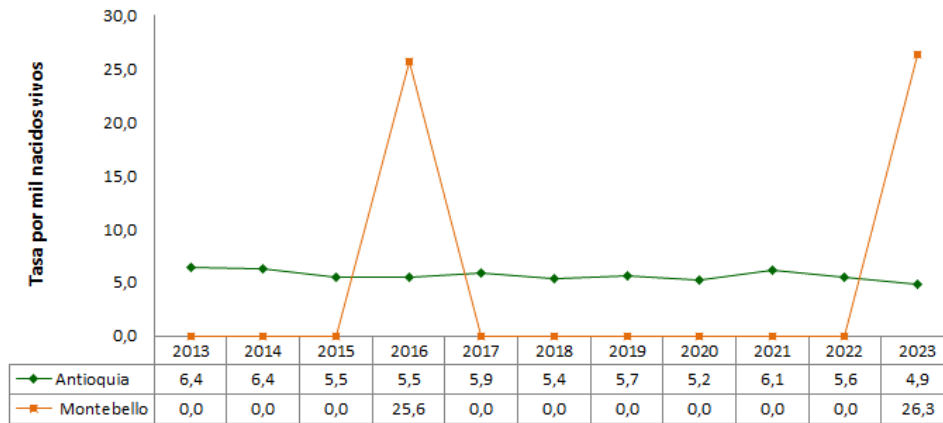
### Mortalidad materna

En el Municipio de Montebello no se han registrado muertes maternas durante el periodo 2013 a 2023

### Mortalidad Neonatal

La tasa de mortalidad neonatal (1 - 28 días), en el Municipio de Montebello, registra solo muertes en el año 2016 y 2023, indicando tasas muy similares para ambos años 25.6 y 26.3 para el cierre del periodo, es por ello que se requiere fortalecer la educación a las gestantes sobre los cuidados de los recién nacidos, estrategia AIEPI en sus diferentes entornos.

Figura 38: Tasa de mortalidad neonatal, Municipio de Montebello, Antioquia, 2013- 2023.



Fuente: DANE-SISPRO-MSPS

### Mortalidad Infantil

La tasa de mortalidad infantil en el Municipio de Montebello, también tiene unos valores muy por encima de las tasas del departamental siendo en el año 2019 la tasa más alta registrada con 60.6 muertes en menores de 1 año por cada 100 mil nacidos vivos, para el último año analizado se registraron muertes en los menores, alcanzando una tasa de 26.3 muertes; es por ello que es importante tener en cuenta que los objetivos del desarrollo sostenible dan prioridad al bienestar de nuestros niños y niñas, logrando minimizar los riesgos de las muertes en esta población, en especial, las muertes evitables, logrando fortalecer las acciones de protección y detección temprana en los riesgos durante el proceso de gestación y los nacidos vivos a través de los controles prenatales y de crecimiento y desarrollo.

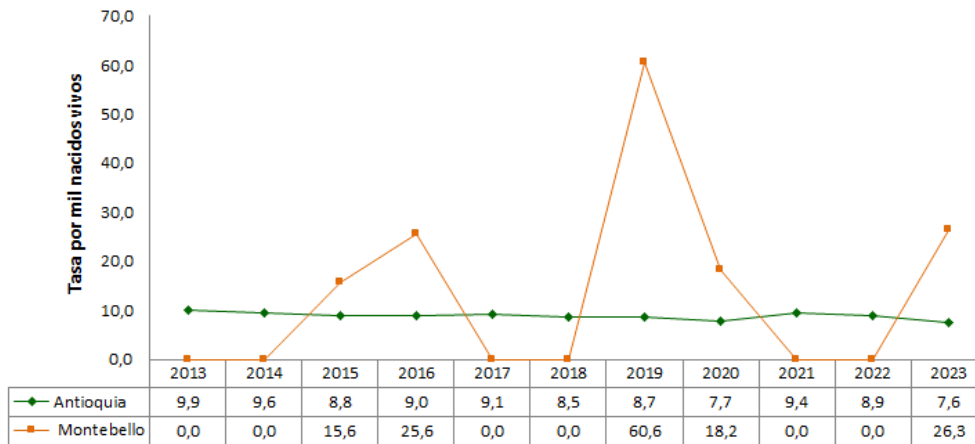
Palacio Municipal "Sigifredo López Hernández"  
Tel. 8461020 ext. 301

[www.montebello-antioquia.gov.co](http://www.montebello-antioquia.gov.co) Código Postal 055040

E mail: [alcaldia@montebello-antioquia.gov.co](mailto:alcaldia@montebello-antioquia.gov.co)



Figura 39: Tasa de mortalidad infantil, Municipio de Montebello Antioquia, 2013- 2023.

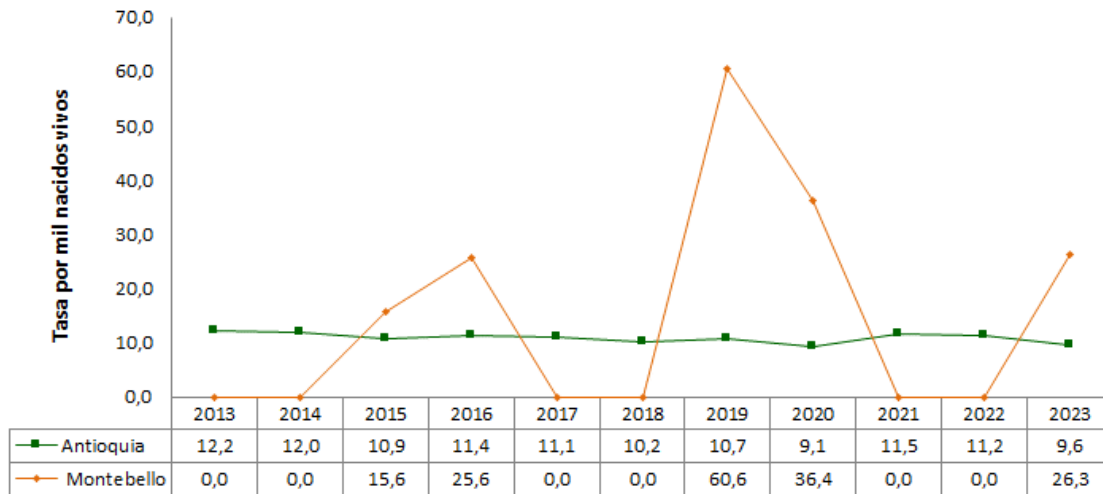


Fuente: DANE-SISPRO-MSPS

### Mortalidad en la niñez

La tasa de mortalidad en la niñez, igualmente tiene unos valores muy por encima de las tasas del departamento, el mayor valor se dio en el año 2019, en el cual murieron 60 menores de 5 años por cada 100 mil nacidos vivos, para el ultimo año 2023 registra una tasa de 26.3 muertes.

Figura 40. Tasa de mortalidad en la niñez, Municipio de Montebello Antioquia, 2013- 2023.



Fuente: DANE-SISPRO-MSPS

### Tasa de mortalidad por EDA

No se han presentado muertes por esta causa en el Municipio, durante los años analizados.

Palacio Municipal "Sigifredo López Hernández"  
Tel. 8461020 ext. 301

[www.montebello-antioquia.gov.co](http://www.montebello-antioquia.gov.co) Código Postal 055040

E mail: [alcaldia@montebello-antioquia.gov.co](mailto:alcaldia@montebello-antioquia.gov.co)



### Tasa de mortalidad por IRA

No se han presentado muertes por esta causa en el Municipio, durante los años analizados.

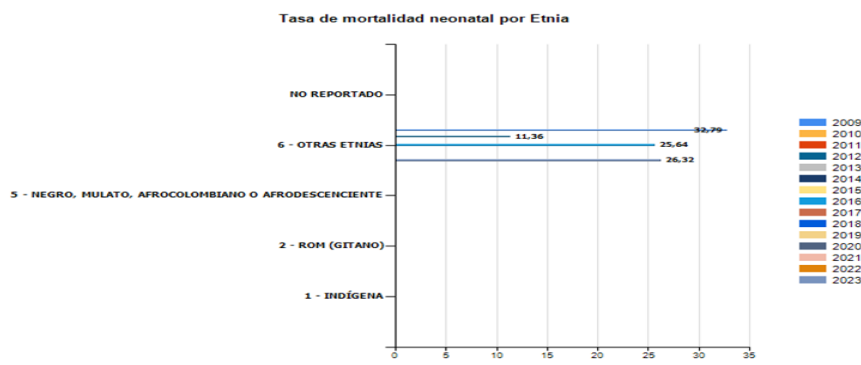
### Mortalidad por Desnutrición

No se han presentado muertes por esta causa en el Municipio, durante los años analizados.

### Mortalidad materna y neonatal por Etnia

Según los reportes en SISPRO, Itasa de mortalidad neonatal muestra que se ha presentado en otras etnias, siendo en el año 2023 de 26.32 muertes por 1000 nacidos vivos.

Figura 41: Indicador de la Tasa de mortalidad neonatal por etnia del Municipio de Montebello 2009-2023.

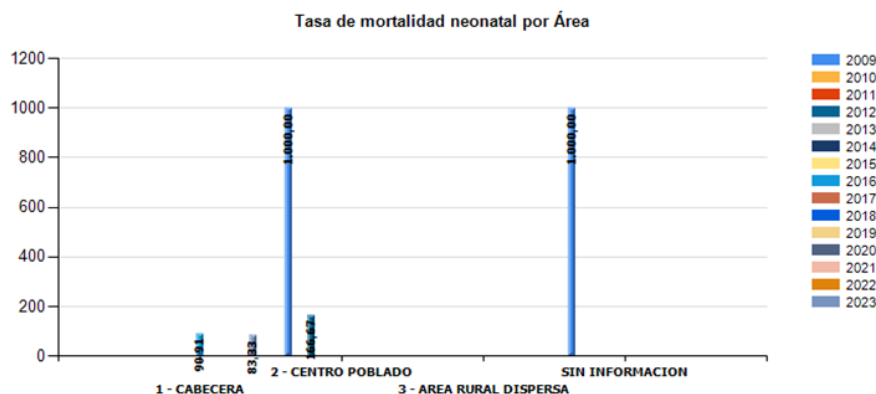


Fuente: SISPRO-MSPS

### Área de residencia

No se registran muertes maternas ni neonatales por área de residencia para los años 2022 y 2023, es decir que el riesgo fue de cero.

Figura 42: Indicadores la Tasa de mortalidad materna y neonatal por área del Municipio de Montebello 2009 – 2023.



Fuente: SISPRO-MSPS

Palacio Municipal "Sigifredo López Hernández"

Tel. 8461020 ext. 301

[www.montebello-antioquia.gov.co](http://www.montebello-antioquia.gov.co) Código Postal 055040

E mail: [alcaldía@montebello-antioquia.gov.co](mailto:alcaldía@montebello-antioquia.gov.co)





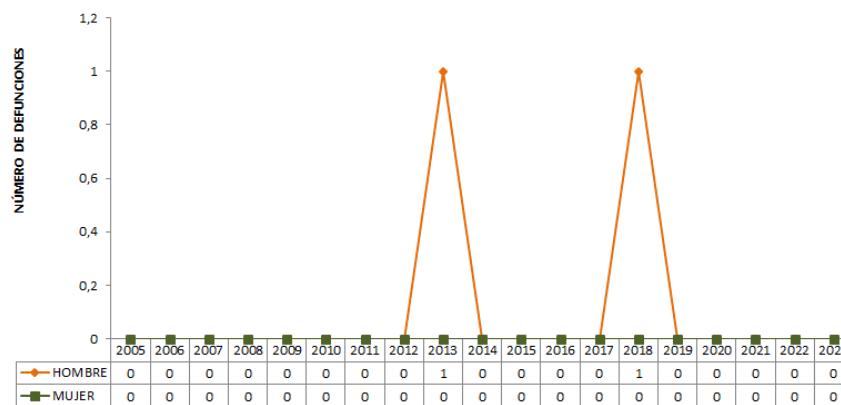
### 3.1.4 Mortalidad relacionada con Salud Mental

#### Mortalidad Epilepsia

Durante el periodo de análisis 2005 al 2023 se registraron 2 defunciones asociadas a salud mental, específicamente en hombres en los años 2013 y 2018, es posible que se estén presentando subregistro en el proceso de codificación en las causas de muertes, es necesario fortalecer los procesos de codificación de las estadísticas vitales que permitan un diagnóstico de salud real del Municipio.

Para el 2023 no se reportan defunciones asociadas a eventos de salud mental

**Figura 43:** Número muertes por casos relacionados con la salud mental, epilepsia, Municipio de Montebello, Antioquia 2005 – 2023.



Fuente: DANE-SISPRO-MSPS

#### 3.1.5 Conclusiones de mortalidad

- Para el año 2023 la primera causa de muerte se identifican las enfermedades del sistema circulatorio.
- En los hombres igualmente la primera causa de muerte durante los años analizados, han sido las Enfermedades del sistema circulatorio, mientras que en las mujeres fue por las demás causas.
- Durante el periodo de análisis 2005 a 2023 Tasas ajustadas de AVPP, se da principalmente por las enfermedades del sistema circulatorio. En el caso de los hombres la primera causa de muertes que aportan el mayor número de Tasas ajustadas AVPP por cada cien mil hombres son las causas externas y para las mujeres se debe a las demás causas.
- De acuerdo a la tabla de semaforización materno - Infantil para el municipio de Montebello, se registran altas tasas por encima de la del Departamento de Antioquia.
- Con relación a las muertes relacionadas por EDA, IRA, Desnutrición, no se han presentado muertes por esta causa en el Municipio, durante los años analizados.

*Palacio Municipal "Sigifredo López Hernández"*

*Tel. 8461020 ext. 301*

[www.montebello-antioquia.gov.co](http://www.montebello-antioquia.gov.co) Código Postal 055040

[E mail: alcaldia@montebello-antioquia.gov.co](mailto:alcaldia@montebello-antioquia.gov.co)



### 3.2 Análisis de la morbilidad

#### 3.2.1 Principales causas de morbilidad

Dentro de las primeras causas de consulta por ciclo vital se destacan las consultas por enfermedades no transmisibles para todos os ciclos vitales, posiblemente estas atenciones esta relacionadas con consultas de control a los diferentes programas de prevención y detección temprana, en especial, en la población de la adultez y mayores de 60 años, los riesgos asociados a esta enfermedad como el sedentarismos, hábitos inadecuados de vida y de alimentación, falta de actividad física, se requiere desde las acciones de atención primaria en salud y las intervenciones de salud pública, sensibilizar sobre la importancia de promover la actividad física participar en los diferentes programas de por salud muévase pues, así como lograr habito saludables, alimentación baja en grasas, azucares y sales y asistir a actividades de protección específica y detección temprana que permita minimizar los riesgos que agravan estas enfermedades.

En relación a la enfermedades mal clasificadas que se posicionaron en la segunda causa que mayor registro de atenciones en el ciclo de adultos mayores, es importante mejorar los procesos de clasificación de los diagnósticos, que le permita a la autoridad sanitaria intervenir y establecer acciones frentes a factores de riesgos definidos que estén afectando la salud y el bienestar de nuestra población,

En el grupo de las Lesiones se han presentado principalmente en los jóvenes del municipio.

Tabla 19: Distribución porcentual de las principales causas de morbilidad, por ciclo vital. Montebello, Antioquia 2011 – 2023.

Ciclo vital	Gran causa de morbilidad	Total													Tendencia
		2011	2012	2013	2014	2015	2016	2017	2018	2019	2020	2021	2022	2023	
Primera infancia (0 - 5años)	Condiciones transmisibles y nutricionales	2,22	40,76	42,38	38,90	22,20	38,78	38,29	30,62	25,73	20,36	19,18	38,43	3,21	
	Condiciones perinatales	47,62	6,64	1,39	2,40	2,63	2,28	0,52	1,01	0,47	0,26	3,12	4,63	7,55	
	Enfermedades no transmisibles	35,87	38,60	36,32	38,23	38,40	38,78	38,78	35,76	33,82	30,57	33,17	33,61	36,80	
	Lesiones	0,00	9,00	6,53	8,05	10,06	6,84	4,87	5,00	5,89	6,56	10,83	15,29	10,85	
Infancia (6 - 11 años)	Condiciones mal clasificadas	4,29	9,00	22,99	33,42	1,72	3,31	16,54	13,61	10,09	11,86	8,39	7,05	11,79	
	Condiciones transmisibles y nutricionales	2,90	8,58	33,37	44,70	9,25	10,03	14,08	13,87	15,34	11,00	6,65	4,03	9,16	
	Condiciones maternas	0,00	0,00	0,00	0,00	0,00	0,00	0,00	0,00	0,00	0,00	0,00	0,00	0,00	
	Enfermedades no transmisibles	72,46	55,74	52,28	60,15	67,15	64,27	59,93	63,89	65,19	66,63	66,24	66,10	66,60	
Adolescencia (12 - 18 años)	Lesiones	1,45	35,30	10,64	10,69	9,98	8,40	8,12	5,23	8,39	9,73	12,02	13,25	14,46	
	Condiciones mal clasificadas	3,19	10,38	3,71	3,44	3,63	3,80	3,78	6,91	11,08	13,24	15,09	16,62	9,78	
	Condiciones transmisibles y nutricionales	9,04	10,91	9,64	9,73	6,08	9,32	9,33	7,63	8,99	7,60	4,35	5,33	5,53	
	Condiciones maternas	3,19	7,57	8,63	8,44	6,26	3,35	1,55	1,91	2,40	4,62	3,30	1,55	3,00	
Juventud (14 - 26 años)	Enfermedades no transmisibles	30,26	39,92	36,90	33,96	38,74	33,31	37,84	38,80	39,26	38,60	38,38	38,86		
	Lesiones	20,21	32,03	9,78	6,87	6,77	7,17	7,27	6,47	8,63	8,75	10,17	8,24		10,82
	Condiciones mal clasificadas	3,30	10,47	6,55	3,90	2,90	2,43	10,55	6,66	11,68	9,77	13,74	13,39		16,67
	Condiciones transmisibles y nutricionales	8,33	7,48	7,19	5,44	6,48	12,21	11,12	12,36	10,51	10,40	4,23	6,53		6,54
Adultez (27 - 59 años)	Condiciones maternas	5,30	33,38	34,17	10,79	8,92	5,73	6,02	6,40	6,68	6,25	5,62	11,08	2,94	
	Enfermedades no transmisibles	57,58	51,51	52,08	62,33	64,54	62,02	58,02	61,37	63,83	63,28	63,36	62,25	63,22	
	Lesiones	10,61	34,68	5,73	14,00	15,94	6,41	6,02	5,75	5,59	9,13	13,36	21,17	13,33	
	Condiciones mal clasificadas	18,18	32,95	10,83	12,64	4,12	13,64	17,82	14,12	13,59	10,94	12,83	10,98	10,96	
Persona mayor (Mayores de 60 años)	Condiciones transmisibles y nutricionales	4,86	5,42	4,58	4,56	5,92	10,57	6,73	7,42	7,01	5,84	3,86	5,67	3,27	
	Condiciones maternas	2,43	2,29	2,41	1,21	2,06	0,78	1,18	1,03	0,70	0,88	0,62	0,53	0,52	
	Enfermedades no transmisibles	77,78	77,39	75,23	83,23	75,35	73,00	76,58	76,66	79,65	78,14	79,34	74,05	74,11	
	Lesiones	2,60	5,23	5,22	2,75	4,16	5,12	3,86	4,05	3,88	6,99	8,12	10,99	12,93	
Persona mayor (Mayores de 60 años)	Condiciones mal clasificadas	12,33	9,67	12,55	8,24	11,92	10,53	11,65	10,84	8,76	8,14	8,08	8,75	9,18	
	Condiciones transmisibles y nutricionales	2,26	2,14	3,04	3,08	2,57	3,86	2,90	3,76	3,91	3,43	1,52	3,63	2,34	
	Condiciones maternas	0,00	0,00	0,00	0,00	0,00	0,00	0,00	0,00	0,00	0,00	0,00	0,00	0,13	
	Enfermedades no transmisibles	35,08	34,38	36,33	34,98	35,38	34,72	34,28	35,38	35,58	35,68	35,62	34,34	34,94	
Persona mayor (Mayores de 60 años)	Lesiones	3,39	5,17	3,65	1,78	3,34	4,17	1,88	2,79	3,37	3,50	3,23	5,74	5,56	
	Condiciones mal clasificadas	9,32	8,32	6,60	6,32	8,94	8,29	8,94	9,17	7,14	7,39	5,58	6,17	39,21	

Fuente: SISPRO-MSPS-RIPS

Palacio Municipal "Sigifredo López Hernández"

Tel. 8461020 ext. 301

[www.montebello-antioquia.gov.co](http://www.montebello-antioquia.gov.co) Código Postal 055040

E mail: [alcaldia@montebello-antioquia.gov.co](mailto:alcaldia@montebello-antioquia.gov.co)



Tabla 20: Distribución porcentual de las principales causas de morbilidad, en hombres, por ciclo vital. Montebello, Antioquia 2011– 2023.

Table with columns: Ciclo vital, Gran causa de morbilidad, Hombres (2011-2023), Δ pp 2023-2022, Tendencia. Rows include categories like Primera infancia, Infancia, Adolescencia, Juventud, Adultez, and Persona mayor.

Fuente: SISPRO-MSPS-RIPS

67

Tabla 21: Distribución porcentual de las principales causas de morbilidad, en mujeres, por ciclo vital. Montebello, Antioquia 2011– 2023.

Table with columns: Gran causa de morbilidad, Mujeres (2011-2023), Δ pp 2023-2022, Tendencia. Rows include categories like Condiciones transmisibles y nutricionales, Condiciones perinatales, Enfermedades no transmisibles, Lesiones, and Condiciones mal clasificadas.

Fuente: SISPRO-MSPS-RIPS

3.2.2 Morbilidad específica por subgrupo

En el grupo de las Condiciones transmisibles y nutricionales, el mayor número de consultas lo aportan las Infecciones respiratorias con un 52.6% de las consultas por estas causas.

Palacio Municipal "Sigifredo López Hernández"

Tel. 8461020 ext. 301

www.montebello-antioquia.gov.co Código Postal 055040

E mail: alcaldía@montebello-antioquia.gov.co



**Tabla 22:** Morbilidad específica por subgrupos de causas de morbilidad condiciones transmisibles y nutricionales, Municipio de Montebello, Antioquia 2011 – 2023.

Grandes causas de morbilidad	Subgrupos de causa de morbilidad	Total												Δ pp 2023-2022	Tendencia	
		2011	2012	2013	2014	2015	2016	2017	2018	2019	2020	2021	2022			2023
Condiciones transmisibles y nutricionales (A00-B99, G00-G04, N70-N73, J00-J06, J10-J18, J20-J22, H65-H66, E00-E02, E40-E46, E50, D50-D53, D64.9, E51-E64)	Enfermedades infecciosas y parasitarias (A00-B99, G00, G03-G04, N70-N73)	31,25	35,58	29,06	47,27	57,60	49,71	42,62	42,40	42,15	53,02	57,11	35,38	42,28	6,90	
	Infecciones respiratorias (J00-J06, J10-J18, J20-J22, H65-H66)	65,00	57,95	65,47	49,09	38,84	45,78	53,52	53,88	54,45	42,26	37,50	60,38	52,46	-7,92	
	Deficiencias nutricionales (E00-E02, E40-E46, E50, D50-D53, D64.9, E51-E64)	3,75	6,47	5,47	3,64	3,56	4,52	3,86	3,72	3,39	4,72	5,39	4,24	5,26	1,02	

Fuente: SISPRO-MSPS-RIPS

En relación a las condiciones maternas perinatales, son las condiciones maternas las que registran mayor número de consultas, alcanzando una proporción de 60.87 y una disminución de -26.78 puntos porcentuales en comparación con el año 2022.

**Tabla 22:** Morbilidad específica por subgrupos de causas de morbilidad condiciones materno perinatales, Municipio de Montebello, Antioquia 2011 – 2023.

Grandes causas de morbilidad	Subgrupos de causa de morbilidad	Total												Δ pp 2023-2022	Tendencia	
		2011	2012	2013	2014	2015	2016	2017	2018	2019	2020	2021	2022			2023
Condiciones maternas perinatales (O00-O99, P00-P96)	Condiciones maternas (O00-O99)	43,86	92,11	96,23	96,48	95,45	91,95	97,96	95,48	98,78	98,39	95,52	87,65	60,87	-26,78	
	Condiciones derivadas durante el periodo perinatal (P00-P96)	56,14	7,89	3,77	3,52	4,55	8,05	2,04	4,52	1,22	1,61	4,48	12,35	39,13	26,78	

Fuente: SISPRO-MSPS-RIPS

En relación al grupo de enfermedades no transmisibles se registra incremento en las consultas asociadas a enfermedades cardiovasculares alcanzando una proporción de 29.0, seguido de las condiciones orales con un incremento de 17.80 en comparación con el año 2022.

**Tabla 22:** Morbilidad específica por subgrupos de causas de morbilidad condiciones no transmisibles, Municipio de Montebello, Antioquia 2011 – 2023.

Grandes causas de morbilidad	Subgrupos de causa de morbilidad	Total												Δ pp 2023-2022	Tendencia	
		2011	2012	2013	2014	2015	2016	2017	2018	2019	2020	2021	2022			2023
Enfermedades no transmisibles (C00-C97, D00-D48, D55-D64 (menos D64.9), D65-D89, E03-E07, E10-E16, E20-E34, E65-E88)	Neoplasias malignas (C00-C97)	4,76	3,53	3,97	1,12	1,55	2,98	1,37	1,20	1,59	1,56	1,98	6,66	2,99	-3,67	
	Otras neoplasias (D00-D48)	2,94	2,19	1,61	0,96	1,11	1,65	1,25	1,37	1,20	1,10	1,30	1,87	0,73	-1,14	
	Diabetes mellitus (E10-E14)	2,33	2,27	2,15	1,17	1,71	2,30	2,06	1,91	3,02	4,42	3,50	2,84	3,16	0,32	
	Desórdenes endocrinos (D55-D64 excepto D64.9, D65-D89, E03-E07, E15-E16, E20-E34, E65-E88)	7,90	7,49	5,31	4,36	4,14	7,63	6,35	6,50	6,06	7,29	6,36	7,31	5,97	-1,34	
	Condiciones neuropsiquiátricas (F01-F99, G06-G98)	6,69	5,90	6,84	6,20	7,54	9,19	7,87	9,03	9,16	12,91	7,99	7,31	6,68	-0,63	
	Enfermedades de los órganos de los sentidos (H00-H61, H68-H93)	6,28	4,53	4,63	3,78	4,89	7,87	3,96	4,90	7,35	5,17	5,94	6,79	5,93	-0,85	
	Enfermedades cardiovasculares (I00-I99)	15,20	27,33	28,22	40,35	31,59	11,96	22,01	19,03	22,23	25,14	24,55	24,72	29,08	4,35	
	Enfermedades respiratorias (J30-J98)	2,74	4,16	5,59	2,71	3,63	4,02	4,01	4,24	4,03	3,93	3,77	4,48	3,84	-0,64	
	Enfermedades digestivas (K20-K92)	9,12	6,67	7,73	4,49	4,58	7,26	5,99	6,99	5,73	5,78	5,57	5,52	5,46	-0,05	
	Enfermedades genitourinarias (N00-N64, N75-N98)	13,98	15,05	14,60	9,97	11,69	12,38	10,16	9,89	8,71	7,35	8,80	8,83	7,29	-1,54	
	Enfermedades de la piel (L00-L98)	4,36	4,14	2,85	3,47	4,24	5,14	5,78	5,57	4,33	4,03	3,74	3,28	2,50	-0,77	
	Enfermedades musculoesqueléticas (M00-M99)	14,39	9,99	8,78	7,52	8,02	17,98	14,76	16,16	13,05	12,15	11,45	9,64	8,04	-1,61	
	Anomalías congénitas (Q00-Q99)	1,01	1,13	1,78	0,34	0,77	0,88	0,48	0,61	0,61	0,38	0,46	0,52	0,52	0,00	
Condiciones orales (K00-K14)	8,31	5,61	5,95	13,54	14,54	8,75	13,94	12,59	12,96	8,80	14,57	10,23	17,80	7,57		

En el grupo de las lesiones los traumatismos, envenenamiento u algunas otras consecuencias de causas externas.

Palacio Municipal "Sigifredo López Hernández"

Tel. 8461020 ext. 301

[www.montebello-antioquia.gov.co](http://www.montebello-antioquia.gov.co) Código Postal 055040

E mail: [alcaldia@montebello-antioquia.gov.co](mailto:alcaldia@montebello-antioquia.gov.co)



**Tabla 22:** Morbilidad específica por subgrupos de causas de morbilidad lesiones, Municipio de Montebello, Antioquia 2011 – 2023.

Grandes causas de morbilidad	Subgrupos de causa de morbilidad	Total												Δ pp 2023-2022	Tendencia	
		2011	2012	2013	2014	2015	2016	2017	2018	2019	2020	2021	2022			2023
Lesiones (V01-Y89, S00-T98)	Lesiones no intencionales (V01-X59, Y40-Y86, Y88, Y89)	1,25	2,52	1,21	7,75	10,98	5,33	9,60	6,61	6,64	7,57	10,01	7,37	3,65	-3,71	
	Lesiones intencionales (X60-Y09, Y35-Y36, Y870, Y871)	0,00	0,00	0,00	1,32	0,72	0,19	2,50	0,48	0,67	0,96	1,05	1,56	2,97	1,41	
	Lesiones de intencionalidad indeterminada (Y10-Y34, Y872)	0,00	0,00	0,00	0,15	0,00	0,00	0,00	0,12	0,14	0,00	0,63	0,00	0,00	0,00	
	Traumatismos, envenenamientos u algunas otras consecuencias de causas externas (S00-T98)	98,75	97,48	98,79	90,79	88,31	94,48	87,89	92,79	92,54	91,47	88,30	91,07	93,37	2,30	
Signos y síntomas mal definidos (R00-R99)		100,00	100,00	100,00	100,00	100,00	100,00	100,00	100,00	100,00	100,00	100,00	100,00	0,00		

### 3.2.3 Morbilidad específica salud mental

La morbilidad por salud mental presenta una constante en el rango de edad de la primera infancia e infancia donde para todo el periodo de estudio son los trastorno mentales y del comportamiento los que mayor prevalencia tienen en el municipio, al igual que para el ciclo de vida de los adultos mayores, grupos donde se debe priorizar las acciones orientadas a la salud mental de los niños y adultos mayores.

**Tabla 25:** Morbilidad específica por subgrupos de causas de morbilidad en salud mental, Municipio de Montebello, Antioquia 2011 – 2023.

Ciclo vital	Gran causa de morbilidad	Total												Δ pp 2023-2022	Tendencia	
		2011	2012	2013	2014	2015	2016	2017	2018	2019	2020	2021	2022			2023
Primera infancia (0 - 5años)	Trastornos mentales y del comportamiento	#####	#####	#####	62,50	66,67	#####	77,55	73,64	77,76	96,55	91,67	#####	88,24	-13,76	
	Trastornos mentales y del comportamiento debidos al uso de sustancias psicoactivas	#####	0,00	0,00	0,00	16,67	0,00	0,00	0,00	2,22	0,00	0,00	0,00	0,00	0,00	
	Epilepsia	#####	0,00	0,00	37,50	0,00	0,00	20,41	24,55	13,33	0,00	0,00	0,00	5,88	5,88	
	Depresión	#####	0,00	0,00	0,00	0,00	0,00	0,00	0,00	0,00	0,00	8,33	0,00	0,00	0,00	
	Ansiedad	#####	0,00	0,00	0,00	16,67	0,00	2,04	1,82	6,67	3,45	0,00	0,00	5,88	5,88	
Infancia (6 - 11 años)	Trastornos mentales y del comportamiento	#####	33,33	82,10	71,43	65,22	89,19	85,05	74,39	90,98	91,86	96,97	90,32	58,19	-32,13	
	Trastornos mentales y del comportamiento debidos al uso de sustancias psicoactivas	0,00	0,00	0,00	0,00	0,00	0,00	0,93	0,00	0,00	0,00	0,00	0,00	31,64	31,64	
	Epilepsia	0,00	66,67	10,71	28,57	26,09	5,41	9,35	15,85	3,01	0,00	3,03	0,00	0,00	0,00	
	Depresión	0,00	0,00	0,00	0,00	18,70	2,70	0,00	4,27	1,50	0,00	0,00	0,00	7,34	7,34	
	Ansiedad	0,00	0,00	7,14	7,27	26,83	3,39	9,95	12,21	9,86	27,11	17,69	16,95	20,35	3,40	
Adolescencia (12 - 17 años)	Trastornos mentales y del comportamiento	0,00	38,10	54,41	73,64	36,59	45,76	60,20	60,15	65,75	65,01	66,92	67,80	58,41	-9,39	
	Trastornos mentales y del comportamiento debidos al uso de sustancias psicoactivas	0,00	0,00	0,00	0,00	0,00	5,08	3,98	10,84	6,58	4,66	5,38	6,78	0,00	-6,78	
	Epilepsia	#####	61,90	32,35	17,27	29,27	38,98	17,91	4,12	6,03	0,58	3,85	1,69	4,42	2,73	
	Depresión	0,00	0,00	0,00	1,82	7,32	6,78	7,96	12,67	11,78	2,62	6,15	6,78	16,81	10,83	
	Ansiedad	0,00	0,00	13,24	7,27	26,83	3,39	9,95	12,21	9,86	27,11	17,69	16,95	20,35	3,40	
Juventud (18 - 28 años)	Trastornos mentales y del comportamiento	25,00	58,82	55,88	48,85	48,48	71,43	50,00	55,94	60,83	64,89	51,89	55,50	44,35	-11,16	
	Trastornos mentales y del comportamiento debidos al uso de sustancias psicoactivas	0,00	0,00	0,00	0,00	0,00	4,08	6,31	4,13	7,44	18,94	11,89	19,27	10,43	-8,83	
	Epilepsia	25,00	35,29	20,59	48,05	40,85	6,12	16,02	3,61	8,32	6,38	17,30	5,05	26,09	21,78	
	Depresión	25,00	0,00	5,88	1,80	7,04	6,12	6,80	16,52	11,82	3,19	2,16	7,34	7,83	0,49	
	Ansiedad	0,00	5,88	17,65	6,31	5,63	12,24	20,87	19,79	11,60	6,60	16,76	12,84	11,30	-15,4	
Adultez (29 - 59 años)	Trastornos mentales y del comportamiento	63,16	51,02	54,62	53,39	39,80	68,12	55,30	57,84	58,78	56,77	50,56	61,39	61,65	0,27	
	Trastornos mentales y del comportamiento debidos al uso de sustancias psicoactivas	0,00	0,00	0,77	0,81	0,00	3,62	0,76	3,56	2,34	2,14	3,11	1,49	2,65	1,17	
	Epilepsia	15,79	23,47	16,15	38,69	42,79	2,90	14,27	8,40	7,26	8,28	12,43	10,89	16,81	5,92	
	Depresión	5,26	16,33	10,00	3,79	13,43	12,32	12,63	12,22	12,81	9,15	10,73	7,43	6,49	-0,94	
	Ansiedad	15,79	9,18	18,46	7,32	3,98	13,04	17,05	7,99	18,81	23,66	23,16	18,81	12,39	-6,42	
Vejez (60 años y más)	Trastornos mentales y del comportamiento	93,33	76,92	87,50	92,44	77,38	68,42	70,92	66,80	64,94	69,12	69,71	76,55	74,35	-2,21	
	Trastornos mentales y del comportamiento debidos al uso de sustancias psicoactivas	0,00	0,00	0,00	0,00	2,38	0,44	0,26	1,31	1,56	0,50	0,00	1,38	0,52	-0,86	
	Epilepsia	0,00	23,08	2,08	4,00	5,95	0,88	6,38	6,00	6,95	3,51	4,00	6,21	7,85	1,65	
	Depresión	6,67	0,00	6,25	0,89	11,90	20,61	10,46	13,31	10,06	6,18	12,57	1,38	3,14	1,76	
	Ansiedad	0,00	0,00	4,17	2,67	2,38	9,65	11,99	12,57	16,49	20,70	13,71	14,48	14,14	-0,35	

Fuente: SISPRO-MSPS-RIPS

Palacio Municipal "Sigifredo López Hernández"  
Tel. 8461020 ext. 301

[www.montebello-antioquia.gov.co](http://www.montebello-antioquia.gov.co) Código Postal 055040

E mail: [alcaldia@montebello-antioquia.gov.co](mailto:alcaldia@montebello-antioquia.gov.co)



### 3.2.4 Morbilidad de eventos de alto costo

De acuerdo a la semaforización de los eventos de alto costo, no se registro prevalencia de casos para el municipio de Montebello

### 3.2.5 Morbilidad de eventos precursores

Con relación a los eventos precursores, estos indicadores para el municipio de Montebello, no presentan una diferencia estadísticamente significativa con respecto a los indicadores para el resto del departamento, sin embargo se registra para el año 2022 una prevalencia de 35.0 y de diabetes mellitus de 4.1.

Tabla 29: Eventos precursores del Municipio de Montebello, 2017-2022.

Evento	Antioquia	Montebello	Comportamiento					
			2017	2018	2019	2020	2021	2022
Prevalencia de diabetes mellitus en personas de 18 a 69 años (año 2022)	29,19	4,10	↘	↗	↘	↗	↗	↘
Prevalencia de hipertensión arterial en personas de 18 a 69 años (año 2022)	75,96	35,02	↗	↗	↘	↗	↘	↗

Fuente: SISPRO-MSPS-RIPS

### 3.2.6 Morbilidad de eventos de notificación obligatoria

De acuerdo a los datos reportados para el Municipio, de los eventos de notificación obligatoria, para el año 2023, se observa que se presenta mayor incidencia de casos de accidentes rábicos y violencias en comparacion con el año 2022, de igual forma se evidencia una disminución de los casos de IRA y morbilidad materna extrema

Tabla 30: Evento de notificación obligatoria- Municipio de Montebello, Departamento de Antioquia 2023



Evento	Antioquia	Montebello	Comportamiento																		
			2008	2009	2010	2011	2012	2013	2014	2015	2016	2017	2018	2019	2020	2021	2022	2023			
100 - ACCIDENTE OFIDICO	744	0	-	-	-	-	-	-	-	↗	↘	-	-	↗	-	-	↘	-			
110 - BAJO PESO AL NACER	0	0	-	-	-	-	↗	-	↘	↗	-	↗	-	↗	↘	↗	↘	↘			
113 - DESNUTRICIÓN AGUDA EN MENORES DE 5 AÑOS	2168	1	-	-	-	-	-	-	-	-	-	-	-	↗	↘	-	↗	-			
155 - CÁNCER DE LA MAMA Y CUELLO UTERINO	2516	1	-	-	-	-	-	-	-	-	-	↗	-	↗	↘	↗	↘	↗			
210 - DENGUE	5241	0	↗	-	↗	↘	↗	↗	↘	-	↗	↘	-	↘	-	-	-	-			
217 - CHIKUNGUNYA	5	0	-	-	-	-	-	-	-	↗	↘	-	-	-	-	-	-	-			
228 - EXPOSICIÓN A FLÚOR	0	0	-	-	-	-	-	-	-	-	-	↗	↘	-	-	-	-	-			
300 - AGRESIONES POR ANIMALES POTENCIALMENTE TRANSMISORES DE RABIA	19051	21	-	-	↗	↘	-	↘	↗	↗	↘	↗	↗	↗	↘	↗	↗	↗			
330 - HEPATITIS A (BROTE)	684	0	↗	↘	-	-	-	-	-	-	-	-	-	-	-	-	-	-			
340 - HEPATITIS B	275	0	-	-	-	-	↗	-	↘	-	-	-	-	-	-	↗	↘	-			
345 - ESI - IRAG (VIGILANCIA CENTINELA)	728	0	-	-	-	↗	↘	↗	-	↘	-	-	-	-	-	-	↗	↘			
348 - INFECCION RESPIRATORIA AGUDA GRAVE IRAG INUSITADA	6818	4	-	-	-	-	-	-	-	-	-	-	-	-	-	-	↗	↘			
356 - INTENTO DE SUICIDIO	6286	0	-	-	-	-	-	-	-	-	↗	↘	↘	↗	↘	↗	↘	↘			
360 - INTOXICACIÓN POR PLAGUICIDAS	819	0	-	-	-	-	-	-	↗	↘	↗	↘	-	-	↗	↘	↗	↘			
370 - INTOXICACIÓN POR FÁRMACOS	4284	0	-	-	-	↗	↘	-	-	-	↗	-	-	-	↘	↗	↘	↘			
400 - INTOXICACIÓN POR SOLVENTES	92	0	-	↗	↘	-	-	-	-	-	-	-	-	-	-	-	-	-			
420 - LEISHMANIASIS CUTÁNEA	1031	1	-	-	-	-	-	-	-	-	-	-	-	-	-	-	-	↗			
455 - LEPTOSPIROSIS	40	0	-	-	-	↗	-	↘	-	-	-	-	-	-	-	-	-	-			
456 - LEUCEMIA AGUDA PEDIATRICA LINFOIDE	55	0	-	-	-	-	-	-	-	-	-	-	-	-	-	-	↗	↘			
490 - MALARIA VIVAX	14867	1	-	↗	↘	↘	-	-	-	-	-	-	-	-	-	-	-	↗			
549 - MORBILIDAD MATERNA EXTREMA	3780	4	-	-	-	-	↗	↘	-	↗	↗	↘	↗	↘	↗	-	↗	↘			
550 - MORTALIDAD MATERNA	37	0	-	-	-	-	↗	↘	-	-	-	-	-	-	-	-	-	-			
560 - MORTALIDAD PERINATAL Y NEONATAL TARDIA	800	1	↗	↘	↘	↗	-	↘	-	-	↗	-	↘	↗	↘	-	↗	↘			
620 - PAROTIDITIS	744	1	-	-	↗	↘	↗	↘	-	-	-	-	↗	↘	↘	-	-	↗			
735 - ANOMALIAS CONGENITAS	1446	0	-	-	-	-	-	-	-	-	↗	↘	-	-	↗	↘	-	-			
740 - SÍFILIS CONGÉNITA	156	0	↗	↘	-	-	-	-	↗	↘	-	-	-	-	-	-	-	-			
750 - SÍFILIS GESTACIONAL	1237	0	↗	↘	-	-	↗	-	↘	-	-	-	-	↗	-	↘	-	-			
800 - TOSFERINA	6	0	-	-	-	↗	↘	↘	-	-	-	-	-	-	-	-	-	-			
810 - TUBERCULOSIS EXTRA PULMONAR	625	0	-	↗	↘	-	-	-	-	-	-	-	-	-	-	-	↗	↘			
820 - TUBERCULOSIS PULMONAR	3312	0	-	-	↗	↘	-	-	-	-	-	-	-	-	-	↗	↗	↘			
831 - VARICELA INDIVIDUAL	2895	1	-	↗	↘	↗	↘	-	↗	↗	↘	↘	-	-	-	-	-	↗			
850 - VIH/SIDA/MORTALIDAD POR SIDA	2976	1	-	↗	↘	-	-	-	↗	↘	-	↗	↘	-	↗	↘	-	↗			
875 - VCM, VIF, VSX	24602	4	-	-	-	-	↗	↘	↗	↗	↘	↗	-	-	↗	↘	-	↗			
895 - ZIKA	5	0	-	-	-	-	-	-	-	-	-	↗	-	-	-	-	-	-			

Fuente: DANE-MSPS-RIPS

Palacio Municipal "Sigifredo López Hernández"  
Tel. 8461020 ext. 301

[www.montebello-antioquia.gov.co](http://www.montebello-antioquia.gov.co) Código Postal 055040  
E mail: [alcaldía@montebello-antioquia.gov.co](mailto:alcaldía@montebello-antioquia.gov.co)



### 3.2.7 Morbilidad de la Población Migrante

En relación a las atenciones realizadas a la población migrante que reside en el municipio de Montebello, es importante mencionar que se cuenta con un total de 15 atenciones en salud, las cuales se distribuyeron principalmente en atenciones por consulta externa con el 40%, seguido de servicios de procedimientos en salud 33%, entrega de medicamentos 20%, servicio de hospitalización 7%

		Antioquia				
Montebello	Tipo de atención	Total Migrantes atendidos Montebello		Total Migrantes atendidos Antioquia		Concentración Montebello
		Año	Distribución	Año	Distribución	Año
Montebello	Consulta Externa	6	40%	95.503	35%	0,0%
	Servicios de urgencias	-	0%	17.789	7%	0,0%
	Hospitalización	1	7%	11.777	4%	0,0%
	Procedimientos	5	33%	97.299	36%	0,0%
	Medicamentos	3	20%	45.001	17%	0,0%
	Nacimientos	-	0%	3.390	1%	0,0%
	<b>Total</b>	15	100%	270.759	100%	0,0%

72

Según el régimen de afiliación, en el municipio las atenciones a población migrante se realizan principalmente de manera particular con el 25% de usuarios migrantes atendidos los cuales realizan pagos a la ESE municipal para la atención en salud, es importante mencionar que una mínima parte de los migrantes se encuentra afiliado a una EPS de régimen subsidiado y contributivo.

Regimen de afiliación	Total de migrantes con atenciones en salud en la entidad territorial	%	Total de migrantes con atenciones en salud en la entidad territorial de referencia	%	Concentración
Contributivo	1	12,5	44534	30,7	0,0%
Subsidiado	1	12,5	27663	19,1	0,0%
No afiliada	1	12,5	28099	19,4	0,0%
Particular	2	25,0	29377	20,2	0,0%
Otro	3	37,5	14733	10,1	0,0%
En desplazamiento con afiliación al régimen contributivo	0	0,0	141	0,1	0,0%
En desplazamiento con afiliación al régimen subsidiado	0	0,0	75	0,1	0,0%
En desplazamiento no asegurado	0	0,0	544	0,4	0,0%
Sin dato	0	0,0	0	0,0	#¡DIV/0!

Palacio Municipal "Sigifredo López Hernández"

Tel. 8461020 ext. 301

[www.montebello-antioquia.gov.co](http://www.montebello-antioquia.gov.co) Código Postal 055040

E mail: [alcaldia@montebello-antioquia.gov.co](mailto:alcaldia@montebello-antioquia.gov.co)





### 3.2.8 Conclusiones de morbilidad

- Dentro de las primeras causas de consulta por ciclo vital se destacan las consultas por enfermedades no transmisibles para todos los ciclos vitales, posiblemente estas atenciones están relacionadas con consultas de control a los diferentes programas de prevención y detección temprana, en especial, en la población de la adultez y mayores de 60 años, los riesgos asociados a esta enfermedad como el sedentarismo, hábitos inadecuados de vida y de alimentación, falta de actividad física, se requiere desde las acciones de atención primaria en salud y las intervenciones de salud pública, sensibilizar sobre la importancia de promover la actividad física participar en los diferentes programas de salud muévase pues, así como lograr hábitos saludables, alimentación baja en grasas, azúcares y sales y asistir a actividades de protección específica y detección temprana que permita minimizar los riesgos que agravan estas enfermedades.
- Con relación a los eventos precursores, estos indicadores para el municipio de Montebello, no presentan una diferencia estadísticamente significativa con respecto a los indicadores para el resto del departamento, sin embargo se registra para el año 2022 una prevalencia de 35.0 y de diabetes mellitus de 4.1.

### 3.3 Análisis de la cartografía social en la priorización de los efectos de salud

La cartografía social es una propuesta conceptual y metodológica que permite construir un conocimiento integral de un territorio, utilizando instrumentos técnicos y vivenciales. Se trata de una herramienta de planificación y transformación social, que permite una construcción del conocimiento desde la participación y el compromiso social, posibilitando la transformación del mismo (Herrera, 2008.p. 3)

A partir de lo anterior en el municipio de Montebello se realizó un proceso de priorización de las problemáticas en salud, de manera participativa a través de encuentros en veredas, corregimientos y algunos sectores de la zona urbana con el ánimo de identificar aquellas situaciones que la población considera que determinan su bienestar y condiciones de salud y que estas estén asociadas a esos procesos de priorización a través de los análisis estadísticos y epidemiológicos de las fuentes de información.

## 4.CAPITULO IV: ANÁLISIS DE LAS RESPUESTAS DE LOS DIFERENTES ACTORES ANTE LAS PROBLEMÁTICAS Y NECESIDADES SOCIALES Y AMBIENTALES QUE AFECTAN LA SALUD EN EL TERRITORIO

*Palacio Municipal "Sigifredo López Hernández"*

*Tel. 8461020 ext. 301*

[www.montebello-antioquia.gov.co](http://www.montebello-antioquia.gov.co) Código Postal 055040

[E mail: alcaldia@montebello-antioquia.gov.co](mailto:alcaldia@montebello-antioquia.gov.co)



*República de Colombia  
Departamento de Antioquia  
Municipio de Montebello  
Alcaldía*

**Tabla 1: Matriz de mapa de actores, Municipio de Montebello, Antioquia.**

Problemática	Respuesta Institucionales, e Intersectoriales	Respuesta Social	Actor Responsable	Posición o Rol del Actor o Sector	Intereses	Contribución / Gestión de Conflictos
Viviendas sin Acceso Agua potable	Entidades que cuentan con recursos humanos y/o financieros, además de la capacidad de gestión ante otros niveles gubernamentales para la aprobación de proyectos o cofinanciación de los mismos para realizar cambios positivos en las condiciones de vida de la población.	Empoderamiento para procesos de transformación de su territorio	Secretaría de planeación y obras públicas Empresa de Servicios públicos secretaria de Infraestructura departamental Comité de Gestión del Riesgo Secretaría de salud	Cooperantes	Cómo instituciones representantes del estado en el territorio para ser garantes y generar sinergia para el cumplimiento de las necesidades básicas de la comunidad, es necesario generar esos procesos de articulación que permitan el acceso al agua potable al 100% de la población.	Contribuyen al mejoramiento de las condiciones de vida de la población, se gestiona el riesgo en salud de enfermar o morir por no contar con agua apta para el consumo humano.
Incidencia de casos Enfermedad Diarreica Aguda	Entidades que cuentan con recursos humanos y/o financieros, además de la capacidad de gestión ante otros niveles gubernamentales para la aprobación de proyectos o cofinanciación de los mismos para realizar cambios positivos en las condiciones de vida de la población.	Adquisición de conocimientos y fortalecimiento de sus capacidades para mitigar el riesgo en salud.	Secretaría de salud y Bienestar social Educación	Cooperantes	Reducir el riesgo de enfermar o morir a causas de Enfermedades Diarreicas Aguadas asociadas a procesos de hábitos saludables, higiene y acceso a agua potable.	Mejoramiento de las condiciones de vida de la población del municipio.

*Palacio Municipal "Sigifredo López Hernández"  
Tel. 8461020 ext. 301*

[www.montebello-antioquia.gov.co](http://www.montebello-antioquia.gov.co) Código Postal 055040  
E mail: [alcaldia@montebello-antioquia.gov.co](mailto:alcaldia@montebello-antioquia.gov.co)



*República de Colombia  
Departamento de Antioquia  
Municipio de Montebello  
Alcaldía*

Problemática	Respuesta Institucionales, e Intersectoriales	Respuesta Social	Actor Responsable	Posición o Rol del Actor o Sector	Intereses	Contribución / Gestión de Conflictos
Se mantiene una cultura de No tenencia responsable de mascotas generando un incremento en los casos de agresiones por animales potencialmente transmisores de rabia	Comunicación y Articulación	Adquisición de conocimientos y fortalecimiento de sus capacidades para mitigar el riesgo en salud.	Secretaría de salud y Bienestar social Educación población en general	Cooperantes - Beneficiarios	Adoptar una cultura de tenencia responsable de los animales en el municipio y de esta manera mejorar las condiciones de convivencia en comunidad.	Reducción de los casos de agresiones por animales
Coberturas no útiles en vacunación en algunos de los Biológicos trazadores, siendo necesario mejorar la articulación intersectorial	Presencia en el territorio, cuentan con recursos financiero e información	Participación activa, disponibilidad	Secretaría de salud Bomberos Voluntarios Policía Nacional E.S.E Municipal secretarías de despacho Juntas de acción Comunal Cabildo adulto mayor organizaciones sociales Asociación de usuarios	Cooperante	Contar con coberturas útiles en vacunación para cada uno de los biológicos; logrando el acceso de la comunidad a través de la eliminación de barreras de acceso. Además de la reducción del riesgo a enfermar o morir por condiciones evitables,	Procesos de Articulación Recursos Protección

*Palacio Municipal "Sigifredo López Hernández"  
Tel. 8461020 ext. 301*

[www.montebello-antioquia.gov.co](http://www.montebello-antioquia.gov.co) Código Postal 055040  
[E mail: alcaldía@montebello-antioquia.gov.co](mailto:alcaldia@montebello-antioquia.gov.co)



*República de Colombia*  
*Departamento de Antioquia*  
*Municipio de Montebello*  
*Alcaldía*

Problemática	Respuesta Institucionales, e Intersectoriales	Respuesta Social	Actor Responsable	Posición o Rol del Actor o Sector	Intereses	Contribución / Gestión de Conflictos
<p>Bajas cobertura de afiliación al régimen Contributivo, debido a la alta informalidad laboral y evasión al SGSSS</p>	<p>Presencia en el territorio, cuentan con recursos financiero e información</p>	<p>Participación activa, disponibilidad</p>	<p>Secretaría de salud            Bomberos Voluntarios            Policía Nacional            E.S.E Municipal            secretarías de despacho            Juntas de acción Comunal            Cabildo adulto mayor            organizaciones sociales            Asociación de usuarios            SSSA</p>	<p>Cooperante</p>	<p>Mejorar el acceso a los servicios de salud para la población</p>	<p>Caracterización de la comunidad            Lineamientos,            acompañamiento y            suministro de información            Comunicación</p>

*Palacio Municipal "Sigifredo López Hernández"*  
*Tel. 8461020 ext. 301*

[www.montebello-antioquia.gov.co](http://www.montebello-antioquia.gov.co) Código Postal 055040  
[E mail: alcaldía@montebello-antioquia.gov.co](mailto:alcaldía@montebello-antioquia.gov.co)



*República de Colombia  
Departamento de Antioquia  
Municipio de Montebello  
Alcaldía*

Problemática	Respuesta Institucionales, e Intersectoriales	Respuesta Social	Actor Responsable	Posición o Rol del Actor o Sector	Intereses	Contribución / Gestión de Conflictos
Falta de empoderamiento de la comunidad en los diferentes espacios de participación en salud para apoyar la toma de decisiones la priorización de recursos en salud.	Comunicación y Articulación	Reconocimiento, Comunicación y Articulación	Secretaría de salud Bomberos Voluntarios Policía Nacional E.S.E Municipal secretarías de despacho Juntas de acción Comunal Cabildo adulto mayor organizaciones sociales Asociación de usuarios comunidad en general	cooperante - Beneficiario	Contar con una población que reconoce sus condiciones de vida y salud, participando de los diferentes espacios que apoyan la todo de decisiones, priorización y designación de recursos	Información Vivencias lineamientos

*Palacio Municipal "Sigifredo López Hernández"  
Tel. 8461020 ext. 301*

[www.montebello-antioquia.gov.co](http://www.montebello-antioquia.gov.co) Código Postal 055040  
[E mail: alcaldía@montebello-antioquia.gov.co](mailto:alcaldía@montebello-antioquia.gov.co)



*República de Colombia  
Departamento de Antioquia  
Municipio de Montebello  
Alcaldía*

Problemática	Respuesta Institucionales, e Intersectoriales	Respuesta Social	Actor Responsable	Posición o Rol del Actor o Sector	Intereses	Contribución / Gestión de Conflictos
Percepción de inoportunidad en la prestación de los servicios de salud por parte de la población rural del municipio	Presencia en el territorio, cuentan con recursos financiero e información	Participación activa, disponibilidad.	Secretaría de salud Bomberos Voluntarios Policía Nacional E.S.E Municipal EAPB Secretarías de despacho Juntas de acción Comunal Cabildo adulto mayor organizaciones sociales Asociación de usuarios SuperIntendencia de salud Minsalud	Cooperante	Mejorar el acceso a los servicios de salud para la población	Caracterización población y suministro de información Control del gasto público

*Palacio Municipal "Sigifredo López Hernández"  
Tel. 8461020 ext. 301*

[www.montebello-antioquia.gov.co](http://www.montebello-antioquia.gov.co) Código Postal 055040  
[E mail: alcaldía@montebello-antioquia.gov.co](mailto:alcaldía@montebello-antioquia.gov.co)



*República de Colombia  
Departamento de Antioquia  
Municipio de Montebello  
Alcaldía*

Problemática	Respuesta Institucionales, e Intersectoriales	Respuesta Social	Actor Responsable	Posición o Rol del Actor o Sector	Intereses	Contribución / Gestión de Conflictos
<p>Demoras en la prestación de servicios en salud de alta complejidad para la atención con especialistas y procesos de remisión</p>	<p>Presencia en el territorio, cuentan con recursos financiero e información</p>	<p>Participación activa, disponibilidad.</p>	<p>Secretaría de salud Bomberos Voluntarios Policía Nacional E.S.E Municipal EAPB Secretarías de despacho Juntas de acción Comunal Cabildo adulto mayor organizaciones sociales Asociación de usuarios Superintendencia de salud Minsalud</p>	<p>Cooperante</p>	<p>Mejorar el acceso a los servicios de salud para la población</p>	<p>Caracterización población y suministro de información Planes de Gestión e información de la población a cargo. Control del gasto público</p>

*Palacio Municipal "Sigifredo López Hernández"  
Tel. 8461020 ext. 301*

[www.montebello-antioquia.gov.co](http://www.montebello-antioquia.gov.co) Código Postal 055040  
[E mail: alcaldía@montebello-antioquia.gov.co](mailto:alcaldía@montebello-antioquia.gov.co)



*República de Colombia  
Departamento de Antioquia  
Municipio de Montebello  
Alcaldía*

Problemática	Respuesta Institucionales, e Intersectoriales	Respuesta Social	Actor Responsable	Posición o Rol del Actor o Sector	Intereses	Contribución / Gestión de Conflictos
<p>En el municipio existe la infraestructura física de 3 centros de salud, uno de ellos en muy mal estado y los otros dos son sólo utilizados para la realización de brigadas de salud, es necesario el fortalecimiento de estos centros con recurso humana, dotación que puedan contar con su servicio misional.</p>	<p>Entidades que cuentan con recursos humanos y/o financieros, además de la capacidad de gestión ante otros niveles gubernamentales para la aprobación de proyectos o cofinanciación de los mismos para realizar cambios positivos en las condiciones de vida de la población.</p>	<p>Empoderamiento para procesos de transformación de su territorio</p>	<p>Secretaría de planeación y obras públicas secretaría de Infraestructura departamental Comité de Gestión del Riesgo Secretaría de salud Asociación de Usuarios Secretaría de Salud y Protección Social de Antioquia Comunidad en general</p>	<p>cooperante – Beneficiario</p>	<p>Mejorar el acceso a los servicios de salud para la población</p>	<p>Planeación Recurso humano y financiero veeduría Acompañamiento Control del gasto público Gestión</p>

*Palacio Municipal “Sigifredo López Hernández”  
Tel. 8461020 ext. 301*

[www.montebello-antioquia.gov.co](http://www.montebello-antioquia.gov.co) Código Postal 055040  
[E mail: alcaldía@montebello-antioquia.gov.co](mailto:alcaldía@montebello-antioquia.gov.co)





*República de Colombia  
Departamento de Antioquia  
Municipio de Montebello  
Alcaldía*

Problemática	Respuesta Institucionales, e Intersectoriales	Respuesta Social	Actor Responsable	Posición o Rol del Actor o Sector	Intereses	Contribución / Gestión de Conflictos
<p>En el municipio es débil los procesos de gestión del riesgo en salud ante emergencias y desastres</p>	<p>Comunicación y Articulación</p>	<p>Reconocimiento, Comunicación y Articulación</p>	<p>Secretaría de planeación y obras públicas            Empresa de Servicios públicos            secretaria de Infraestructura departamental            Comité de Gestión del Riesgo            Secretaría de salud            Bomberos Voluntarios            Policía Nacional            E.S.E Municipal            secretarías de despacho            Juntas de acción Comunal</p>	<p>cooperantes</p>	<p>Establecer un reconocimiento de los riesgos a los que está expuesta la comunidad y generar procesos de articulación intersectorial que permita mejorar la capacidad de respuesta institucional en situaciones de emergencias y/ o desastres en el municipio.</p>	<p>Información, recursos, Participación, diseño de proyectos estratégicos para mejorar condiciones. Caracterización del territorio para gestionar el riesgo.</p>

*Palacio Municipal "Sigifredo López Hernández"  
Tel. 8461020 ext. 301*

[www.montebello-antioquia.gov.co](http://www.montebello-antioquia.gov.co) Código Postal 055040  
 E mail: [alcaldía@montebello-antioquia.gov.co](mailto:alcaldía@montebello-antioquia.gov.co)



*República de Colombia*  
*Departamento de Antioquia*  
*Municipio de Montebello*  
*Alcaldía*

Problemática	Respuesta Institucionales, e Intersectoriales	Respuesta Social	Actor Responsable	Posición o Rol del Actor o Sector	Intereses	Contribución / Gestión de Conflictos
Deficiente consolidación en el municipio de una cultura de hábitos de vida saludable para reducir la incidencia de enfermedades transmisibles como hipertensión y diabetes	Comunicación y Articulación	Reconocimiento, Comunicación y Articulación	Secretaría de Salud y Bienestar social Educación secretarías de despacho municipal comunidad en general EAPB	cooperante - Beneficiario	Contar con una población que reconoce sus condiciones de salud y que ejecuta acciones para la transformación de factores de riesgo que aumentan la probabilidad de ocurrencia del evento en salud	Información Vivencias lineamientos
En el municipio se evidencian dificultades para la generación de una cultura del autocuidado y la corresponsabilidad social en torno a la salud mental; logrando de esta manera incrementos en las cosas de violencia de genero e intentos de suicidio.	En su misionalidad cuentan con la responsabilidad de generar procesos que permita responder de manera adecuada a las situaciones relacionadas con la salud mental y el bienestar de las comunidades, de manera directa e indirecta.	Articulación, empoderamiento y comunicación	Secretaría de Salud y Bienestar social Educación secretarías de despacho municipal comunidad EAPB Empresa Social del Estado Hospital Mental Maria Upegui (ESE HOMO)	Cooperante	* Fomentar la cultura del autocuidado y la corresponsabilidad social en torno a la salud mental. * Promover factores protectores de la salud mental * Incidir de manera positiva en los determinantes psicosociales de la salud	La promoción de herramientas que permitan generar entornos protectores en el territorio y procesos de resolución pacífica de conflictos, el adecuado manejo del poder

*Palacio Municipal "Sigifredo López Hernández"*  
*Tel. 8461020 ext. 301*

[www.montebello-antioquia.gov.co](http://www.montebello-antioquia.gov.co) Código Postal 055040  
 E mail: [alcaldia@montebello-antioquia.gov.co](mailto:alcaldia@montebello-antioquia.gov.co)



*República de Colombia  
Departamento de Antioquia  
Municipio de Montebello  
Alcaldía*

Problemática	Respuesta Institucionales, e Intersectoriales	Respuesta Social	Actor Responsable	Posición o Rol del Actor o Sector	Intereses	Contribución / Gestión de Conflictos
<p>deficiencia en la prestación de servicios de salud sexual y reproductiva, para la prevención de embarazo en adolescentes, violencias sexuales, prevención y control de las Infecciones de Transmisión Sexual y en la garantía de los derechos sexuales y reproductivos</p>	<p>Instituciones que cuentan con recursos humanos y/o financieros, para mejorar la prestación de servicios en salud.</p>	<p>Articulación, empoderamiento y comunicación</p>	<p>Secretaria de Salud y Bienestar social Educación comunidad EAPB</p>	<p>cooperante - Beneficiario</p>	<p>Mejorar la prestación de servicios de salud sexual y reproductiva para la disminución de casos relacionados con ITS y el fortalecimiento de proyectos de vida que permita disminuir el embarazo en adolescente.</p>	<p>Caracterización población y suministro de información Planes de Gestión e información de la población a cargo. Control del gasto público</p>

*Palacio Municipal "Sigifredo López Hernández"  
Tel. 8461020 ext. 301*

[www.montebello-antioquia.gov.co](http://www.montebello-antioquia.gov.co) Código Postal 055040  
[E mail: alcaldía@montebello-antioquia.gov.co](mailto:alcaldia@montebello-antioquia.gov.co)



República de Colombia  
 Departamento de Antioquia  
 Municipio de Montebello  
 Alcaldía

## 5. CAPITULO V: PRIORIZACIÓN DE LOS PROBLEMAS Y NECESIDADES SOCIALES DE LA SALUD EN EL TERRITORIO

### Priorización de Problemas y necesidades sociales en salud en el territorio

Partiendo de la información descrita en el documento Análisis de la Situación de Salud, se hizo el reconocimiento de los principales efectos de salud que aquejan a la población y sus determinantes, siendo este último el paso más importante para la priorización.

Los problemas se formularon como una situación negativa que debe ser intervenida. Se identifica en el ejercicio de priorización la población afectada, el costo, las consecuencias, así como su magnitud, teniendo en cuenta los resultados de los indicadores contemplados en los capítulos anteriores, planteando de esta manera los aspectos que requieren modificación para lograr la transición de la situación actual a la situación deseada.

El método Hanlon es un instrumento que proporciona un enfoque más preciso para la asignación de prioridades a los programas de salud pública, a través de la clasificación de los problemas con base a la magnitud del problema, severidad, eficacia de la solución y factibilidad de la intervención. Este método constituye una tecnología en salud para la toma de decisiones adecuadas; aplica una fórmula basada en criterios preestablecidos: a mayor puntaje, mayor prioridad.

(A+B) CxD

A. Magnitud del problema (# grupo/población)

B. Severidad del problema (evaluar todos los problemas y se obtiene la media)

C. Eficacia de la solución (escala 0,5 – 0 – 1,5; 0,5 = difícil solución; 1,5 = existe solución posible)

D. Factibilidad del programa de intervención La Resolución 100 de enero del 2024, establece unos criterios de priorización los cuales son homologados a la metodología de Hanlon de la siguiente manera:

Metodología de Hanlon	Metodología Resolución 100 de enero del 2024
Magnitud: 0 a 10 puntos	Magnitud: 0-100%
0-2,5: Bajo	Baja: 1 cuartil (0 a 25%).
2,6 a 5: Medio	Medio: 2 cuartil (26 a 50%)
5,1 a 7,5: Alto	Alto: 3 cuartil (51 a 75%)
7,6 a 10: Muy Alto	Muy Alto: 4 cuartil (mayor a 75%)
	<b>Capacidad de Intervención</b>
Efectividad: 0,5 a 1,5 puntos	Viabilidad: Baja, media, alta, muy alta Factibilidad: Baja, media, alta, muy alto

Palacio Municipal "Sigifredo López Hernández"  
 Tel. 8461020 ext. 301

[www.montebello-antioquia.gov.co](http://www.montebello-antioquia.gov.co) Código Postal 055040

[E mail: alcaldia@montebello-antioquia.gov.co](mailto:alcaldia@montebello-antioquia.gov.co)



República de Colombia  
 Departamento de Antioquia  
 Municipio de Montebello  
 Alcaldía

Metodología de Hanlon	Metodología Resolución 100 de enero del 2024
Factibilidad del programa de intervención <ul style="list-style-type: none"> <li>• Pertinencia: 0 a 1 punto</li> <li>• Economía: 0 a 1 punto</li> <li>• Recursos: 0 a 1 punto</li> <li>• Legalidad: 0 a 1 punto</li> <li>• Aceptabilidad: 0 a 1 punto</li> </ul>	Pertinencia Social e Intercultural: Baja, media, alta, muy alta

### 5.2 Priorización de problemas Método Hanlon de la secretaria de salud del municipio de Montebello, 2023.

Problema	Magnitud (0-10)	Severidad (0-10)	Efectividad (0,5-1,5)	Factibilidad (1=SI / 0=NO)					Puntuación
				Pertinencia (0-1)	Economía (0-1)	Recursos (0-1)	Legalidad (0-1)	Aceptabilidad (0-1)	
Viviendas sin Acceso Agua potable	10	10	0,5	1	0	0	1	1	<b>30</b>
Incidencia de casos Enfermedad Diarreica Aguda	8	5	0,9	1	1	1	1	1	<b>11,7</b>
Se mantiene una cultura de No tenencia responsable de mascotas generando un incremento en los casos de agresiones por animales potencialmente transmisores de rabia	8	7	1	1	1	1	1	1	<b>15</b>
Coberturas no útiles en vacunación en algunos de los Biológicos trazadores, siendo necesario mejorar la articulación intersectorial	10	10	1,3	1	1	1	1	1	<b>26</b>
bajas cobertura de afiliación al régimen Contributivo, debido a la alta informalidad laboral y evasión al SGSSS	7	5	0,7	1	1	1	1	1	<b>8,4</b>

Palacio Municipal "Sigifredo López Hernández"  
 Tel. 8461020 ext. 301

[www.montebello-antioquia.gov.co](http://www.montebello-antioquia.gov.co) Código Postal 055040  
 E mail: [alcaldia@montebello-antioquia.gov.co](mailto:alcaldia@montebello-antioquia.gov.co)



República de Colombia  
Departamento de Antioquia  
Municipio de Montebello  
Alcaldía

Problema	Magnitud (0-10)	Severidad (0-10)	Efectividad (0,5-1,5)	Factibilidad (1=SI / 0=NO)					Puntuación
				Pertinencia (0-1)	Economía (0-1)	Recursos (0-1)	Legalidad (0-1)	Aceptabilidad (0-1)	
El municipio requiere del fortalecimiento de la entidad sanitaria, debido a la falta de idoneidad de algunos colaboradores, conocimientos previos del sistema de salud y las responsabilidades propias de la secretaría de salud	6	5	1,4	1	1	1	1	1	15,4
Falta de empoderamiento de la comunidad en los diferentes espacios de participación en salud para poyar la toma de decisiones la priorización de recursos en salud.	8	8	1	1	1	1	1	1	16
Percepción de inoportunidad en la prestación de los servicios de salud por parte de la población rural del municipio	10	8	1	1	1	1	1	1	18
demoras en la prestación de servicios en salud de alta complejidad para la atención con especialistas y procesos de remisión	10	9	1	1	1	1	1	1	19
En el municipio existe la infraestructura física de 3 centros de salud, uno de ellos en muy mal estado y los otros dos son sólo utilizados para la realización de brigadas de salud, es necesario el fortalecimiento de estos centros con recurso humana, dotación que puedan contar con su servicio misional.	10	9	0,8	1	0	0	1	1	45,6
En el municipio es débil los procesos de gestión del riesgo en salud ante emergencias y desastres	8	7	1	1	0	1	1	1	60

*Palacio Municipal "Sigifredo López Hernández"*  
Tel. 8461020 ext. 301

[www.montebello-antioquia.gov.co](http://www.montebello-antioquia.gov.co) Código Postal 055040  
[E mail: alcaldía@montebello-antioquia.gov.co](mailto:alcaldia@montebello-antioquia.gov.co)



República de Colombia  
Departamento de Antioquia  
Municipio de Montebello  
Alcaldía

Problema	Magnitud (0-10)	Severidad (0-10)	Efectividad (0,5-1,5)	Factibilidad (1=SI / 0=NO)					Puntuación
				Pertinencia (0-1)	Economía (0-1)	Recursos (0-1)	Legalidad (0-1)	Aceptabilidad (0-1)	
Deficiente consolidación en el municipio de una cultura de hábitos de vida saludable para reducir la incidencia de enfermedades transmisibles como hipertensión y diabetes	5	6	0,9	1	1	1	1	1	9,9
En el municipio se evidencian dificultades para la generación de una cultura del autocuidado y la corresponsabilidad social en torno a la salud mental; logrando de esta manera incrementos en las cosas de violencia de genero e intentos de suicidio.	5	5	0,7	1	1	1	1	1	7
deficiencia en la prestación de servicios de salud sexual y reproductiva, para la prevención de embarazo en adolescentes, violencias sexuales, prevención y control de las Infecciones de Transmisión Sexual y en la garantía de los derechos sexuales y reproductivos	5	6	1,2	1	1	1	1	1	13,2

**Priorización de problemas, determinantes sociales y núcleos de inequidad**

*Palacio Municipal "Sigifredo López Hernández"*  
*Tel. 8461020 ext. 301*

[www.montebello-antioquia.gov.co](http://www.montebello-antioquia.gov.co) Código Postal 055040  
[E mail: alcaldia@montebello-antioquia.gov.co](mailto:alcaldia@montebello-antioquia.gov.co)



República de Colombia  
 Departamento de Antioquia  
 Municipio de Montebello  
 Alcaldía

Problema Priorizado	Causas Directas	Determinantes Sociales de la Salud Afectados	Núcleos de Inequidad	Problema Transformado	Propuesta de Respuesta
Viviendas sin Acceso Agua potable	priorización del problema en la agenda pública Recursos económicos, humanos y técnicos	Vivienda y situación Material Territorio	Injusticia Socioeconómica	Coberturas de acueducto del 100% en el área urbana y rural del municipio, logrando de esta manera el acceso a agua potable a las comunidades	Programa: El agua fuente de vida, juntos conservemos nuestra riqueza ambiental.
Incidencia de casos Enfermedad Diarreica Aguda	No disposición de agua potable; ausencia de hábitos de higiene como lo es lavado de manos y disposición final de los alimentos.	Entorno residencial Territorio Edad Etnia Factores conductuales y del comportamiento	Injusticia Socioeconómica	Reducción del riesgo de enfermar o morir a causas de Enfermedades Diarreicas Aguadas, debido a la adquisición de hábitos saludables, higiene y acceso a agua potable.	Programa: La Salud una apuesta para creer con inclusión social
Se mantiene una cultura de No tenencia responsable de mascotas generando un incremento en los casos de agresiones por animales potencialmente transmisores de rabia	Bajas coberturas de vacunación antirrábica. Despreocupación por la manutención de las mascotas	Factores conductuales y del comportamiento Entorno residencial	Conflictos socio-ambientales	Se instaura en el municipio una cultura de tenencia responsable de mascotas y se reduce la incidencia de agresiones por animales potencialmente transmisores de rabia	Programa: Creo en el bienestar y protección animal
Coberturas no útiles en vacunación en algunos de los Biológicos trazadores, siendo necesario mejorar la articulación intersectorial	Credibilidad de la eficacia de los Biológicos como VPH, falta de comunicación en salud frente a la importancia de la vacunación, desabastecimiento de biológicos,	EDAD Etnia Genero Territorio Servicios de Salud	Injusticia Socioeconómica	En el municipio se cuenta con coberturas útiles en vacunación para cada uno de los biológicos; logrando el acceso de la comunidad a través de la eliminación de barreras de acceso. Además de la reducción del riesgo a enfermar o morir por condiciones evitables.	Programa: La Salud una apuesta para creer con inclusión social

Palacio Municipal "Sigifredo López Hernández"  
 Tel. 8461020 ext. 301

[www.montebello-antioquia.gov.co](http://www.montebello-antioquia.gov.co) Código Postal 055040  
 E mail: [alcaldia@montebello-antioquia.gov.co](mailto:alcaldia@montebello-antioquia.gov.co)





República de Colombia  
 Departamento de Antioquia  
 Municipio de Montebello  
 Alcaldía

Problema Priorizado	Causas Directas	Determinantes Sociales de la Salud Afectados	Núcleos de Inequidad	Problema Transformado	Propuesta de Respuesta
Bajas cobertura de afiliación al régimen Contributivo, debido a la alta informalidad laboral y evasión al SGSSS	Incremento del trabajo informal Ineficientes resultados en las estrategias de evasión y estrategias de promoción de la afiliación en salud.	condiciones de empleo y trabajo Etnia Edad Territorio Mercado de trabajo	Injusticia Socioeconómica	En el municipio se Mejora el acceso a los servicios de salud para la población, logrando además un equilibrio en la afiliación entre ambos regímenes	Programa: La Salud una apuesta para creer con inclusión social
Falta de empoderamiento de la comunidad en los diferentes espacios de participación en salud para poyar la toma de decisiones la priorización de recursos en salud.	Insipientes procesos de socialización de la Política de Participación social en salud para el fortalecimiento de la participación social en salud	Edad Genero Territorio Clase Social Poder	Injusticia Socioeconómica	La población del municipio reconoce sus condiciones de vida y salud, participando de los diferentes espacios que apoyan la todo de decisiones, priorización y designación de recursos	Programa: La Salud una apuesta para creer con inclusión social
Percepción de inoportunidad en la prestación de los servicios de salud por parte de la población rural del municipio	Distancia desde el lugar de residencia y la E.S. E Infraestructura en salud en malas condiciones, sin dotación y recurso humano	Edad Genero Territorio Clase Social Poder Servicios de Salud	Injusticia Socioeconómica	Se mejora el acceso a los servicios de salud para la población con un enfoque diferencial y de gestión del riesgo en salud.	Programa: La Salud una apuesta para creer con inclusión social

Palacio Municipal "Sigifredo López Hernández"  
 Tel. 8461020 ext. 301

[www.montebello-antioquia.gov.co](http://www.montebello-antioquia.gov.co) Código Postal 055040  
[E mail: alcaldía@montebello-antioquia.gov.co](mailto:alcaldia@montebello-antioquia.gov.co)



República de Colombia  
 Departamento de Antioquia  
 Municipio de Montebello  
 Alcaldía

Problema Priorizado	Causas Directas	Determinantes Sociales de la Salud Afectados	Núcleos de Inequidad	Problema Transformado	Propuesta de Respuesta
Demoras en la prestación de servicios en salud de alta complejidad para la atención con especialistas y procesos de remisión	Insuficiente e inoperante red de prestadores de servicios de salud. Concentración de los servicios de mediana y alta complejidad en los centros urbanos cabecera de región.	Edad Genero Territorio Clase Social Poder Servicios de Salud	Injusticia Socioeconómica	Se mejora el acceso a los servicios de salud para la población con un enfoque diferencial y de gestión del riesgo en salud.	Programa: La Salud una apuesta para crear con inclusión social
En el municipio existe la infraestructura física de 3 centros de salud, uno de ellos en muy mal estado y los otros dos son sólo utilizados para la realización de brigadas de salud, es necesario el fortalecimiento de estos centros con recurso humana, dotación que puedan contar con su servicio misional.	Barreras económicas, sociales, culturales y geográficas que dificultan el acceso a los servicios de salud	Servicios de Salud Políticas de Bienestar Social Gobierno y tradición Política	Injusticia Socioeconómica	El municipio cuenta con infraestructura en salud renovada, dotada y en funcionamiento para la prestación de servicios en salud con calidad y efectividad.	Programa: La Salud una apuesta para crear con inclusión social
En el municipio es débil los procesos de gestión del riesgo en salud ante emergencias y desastres		Políticas del Estado de Bienestar Territorio Servicios de Salud	Injusticia Socioeconómica	Se cuenta en el municipio con el reconocimiento de los riesgos a los que está expuesta la comunidad y se generan procesos de articulación intersectorial que permite mejorar la capacidad de respuesta institucional en situaciones de emergencias y/ o desastres en el municipio.	Programa: La Salud una apuesta para crear con inclusión social

Palacio Municipal "Sigifredo López Hernández"  
 Tel. 8461020 ext. 301

[www.montebello-antioquia.gov.co](http://www.montebello-antioquia.gov.co) Código Postal 055040  
 E mail: [alcaldia@montebello-antioquia.gov.co](mailto:alcaldia@montebello-antioquia.gov.co)



República de Colombia  
 Departamento de Antioquia  
 Municipio de Montebello  
 Alcaldía

Problema Priorizado	Causas Directas	Determinantes Sociales de la Salud Afectados	Núcleos de Inequidad	Problema Transformado	Propuesta de Respuesta
Deficiente consolidación en el municipio de una cultura de hábitos de vida saludable para reducir la incidencia de enfermedades transmisibles como hipertensión y diabetes	estilos de vida sedentario desconocimiento de los riesgos en salud asociados a hábitos de vida no saludable	Edad Genero Territorio Cultura y Valores Factores conductuales y biológicos Servicios de Salud	Injusticia Socioeconómica	Contar con una población que reconoce sus condiciones de salud y que ejecuta acciones para la transformación de factores de riesgo que aumentan la probabilidad de ocurrencia del evento en salud	Programa: La Salud una apuesta para crear con inclusión social
En el municipio se evidencian dificultades para la generación de una cultura del autocuidado y la corresponsabilidad social en torno a la salud mental; logrando de esta manera incrementos en los casos de violencia de genero e intentos de suicidio.	Malas relaciones interpersonales Incapacidad para resolver problemas No reconocimiento de roles en el entorno familiar y comunitario Falta de oportunidades educativas, laborales y de recreación Consumo de sustancias psicoactivas	Políticas del Estado de Bienestar Cultura y Valores Entorno residencial Etnia Edad Factores conductuales y del comportamiento Territorio	Injusticia Socioeconómica Procesos como el conflicto armado, la migración forzada y el narcotráfico	En el municipio se fomenta la cultura del autocuidado y la corresponsabilidad social en torno a la salud mental. Se promueven factores protectores de la salud mental y se incide de manera positiva en los determinantes psicosociales de la salud	Programa: La Salud una apuesta para crear con inclusión social

Palacio Municipal "Sigifredo López Hernández"  
 Tel. 8461020 ext. 301

[www.montebello-antioquia.gov.co](http://www.montebello-antioquia.gov.co) Código Postal 055040  
 E mail: [alcaldia@montebello-antioquia.gov.co](mailto:alcaldia@montebello-antioquia.gov.co)



*República de Colombia*  
*Departamento de Antioquia*  
*Municipio de Montebello*  
*Alcaldía*

Problema Priorizado	Causas Directas	Determinantes Sociales de la Salud Afectados	Núcleos de Inequidad	Problema Transformado	Propuesta de Respuesta
<p>Deficiencia en la prestación de servicios de salud sexual y reproductiva, para la prevención de embarazo en adolescentes, violencias sexuales, prevención y control de las Infecciones de Transmisión Sexual y en la garantía de los derechos sexuales y reproductivos</p>	<p>Debilitación del sistema de salud</p>	<p>Políticas del Estado de Bienestar            Cultura y Valores            Entorno residencial            Etnia            Edad            Factores conductuales y del comportamiento            Territorio</p>	<p>Injusticia Socioeconómica</p>	<p>En el municipio se presta de servicios de salud sexual y reproductiva con calidad, oportunidad y eficiencia para la disminución de casos relacionados con ITS y el fortalecimiento de proyectos de vida que permita disminuir el embarazo en adolescente.</p>	<p>Programa: La Salud una apuesta para crear con inclusión social</p>

*Palacio Municipal "Sigifredo López Hernández"*  
*Tel. 8461020 ext. 301*

[www.montebello-antioquia.gov.co](http://www.montebello-antioquia.gov.co) Código Postal 055040  
[E mail: alcaldía@montebello-antioquia.gov.co](mailto:alcaldia@montebello-antioquia.gov.co)



*República de Colombia  
Departamento de Antioquia  
Municipio de Montebello  
Alcaldía*

**6. CAPITULO VI: PROPUESTAS DE RESPUESTA Y RECOMENDACIONES EN EL TERRITORIO EN EL MARCO DEL PLAN DECENAL DE SALUD PÚBLICA 2022 — 2031 Y EL MODELO DE SALUD PREVENTIVO Y PREDICTIVO FUNDAMENTADO EN LA ATENCIÓN PRIMARIA EN SALUD – APS**

**Propuestas de respuesta y recomendaciones en el territorio en el marco del PDSP 2022-2031 y el modelo de salud preventivo – predictivo fundamentado en la atención primaria en salud**

El Modelo de Salud Preventivo y Predictivo se define como una construcción colectiva de base territorial fundamentada en la Atención Primaria en Salud- APS, fundamentado en el abordaje familiar y comunitario, la atención integral, integrada y continúa en el nivel primario con participación de los equipos básicos de salud, con énfasis en la promoción y prevención, la participación social, la interculturalidad y transectorialidad, centrado en las personas, las familias y las comunidades.

Orienta la respuesta del sector salud mediante la identificación y comprensión de las necesidades de los territorios, promoviendo la concurrencia y la complementariedad de las acciones y los recursos para intervenir los determinantes sociales de la salud.

Los elementos del Modelo Preventivo y Predictivo de Atención en Salud con sus pilares y componentes se correlacionan con los Ejes Estratégicos y los resultados de salud esperados, definidos en el Plan Decenal de Salud Pública 2022-2031.

*Palacio Municipal "Sigifredo López Hernández"  
Tel. 8461020 ext. 301*

[www.montebello-antioquia.gov.co](http://www.montebello-antioquia.gov.co) Código Postal 055040  
[E mail: alcaldía@montebello-antioquia.gov.co](mailto:alcaldia@montebello-antioquia.gov.co)



República de Colombia  
Departamento de Antioquia  
Municipio de Montebello  
Alcaldía

PILAR DEL MODELO DE SALUD RELACIONADO	COMPONENTE DEL MODELO DE SALUD	EJE PDSP 2022-2031	OBJETIVO POR EJE ESTRATÉGICO	RESULTADOS ESPERADOS POR EJE PDSP 2022-2031	PROPUESTA DE RESPUESTA	RECOMENDACIONES
Integridad del Sector Salud	Calidad e inspección, vigilancia y control.	Eje 1. Gobernabilidad y gobernanza de la Salud Pública	Desarrollar capacidades y liderazgo para la cogestión, coadministración y cogobierno en un diálogo armónico con las formas organizativas de los pueblos y comunidades, organizaciones ciudadanas, sociales y comunitarias, a través del liderazgo y la generación de alianzas, acciones conjuntas, articuladas e integradas para el logro de resultados en salud, según la naturaleza de los problemas y las circunstancias	Entidades Territoriales Departamentales, Distritales y Municipales con mecanismos fortalecidos para el ejercicio de la Rectoría en Salud.	Programa: La Salud una apuesta para creer con inclusión social	Generar capacidad instalada en los municipios de sexta categoría y brindarle más capacidad de decisión frente a situaciones que desfavorecen las condiciones de vida y salud de sus territorios.
	Sistema único público de información en salud.				Programa: La Salud una apuesta para creer con inclusión social	
Territorialización social, Gobernanza y Gobernabilidad	Fortalecimiento de la autoridad sanitaria y transectorialidad.			Entidades Territoriales Departamentales, Distritales y Municipales fortalecidas como autoridad sanitaria local para la Gobernanza en Salud Pública.	Programa: La Salud una apuesta para creer con inclusión social	
	Vigilancia en Salud Pública				Programa: La Salud una apuesta para creer con inclusión social	

*Palacio Municipal "Sigifredo López Hernández"*  
Tel. 8461020 ext. 301

[www.montebello-antioquia.gov.co](http://www.montebello-antioquia.gov.co) Código Postal 055040  
E mail: [alcaldia@montebello-antioquia.gov.co](mailto:alcaldia@montebello-antioquia.gov.co)



República de Colombia  
Departamento de Antioquia  
Municipio de Montebello  
Alcaldía

PILAR DEL MODELO DE SALUD RELACIONADO	COMPONENTE DEL MODELO DE SALUD	EJE PDSP 2022-2031	OBJETIVO POR EJE ESTRATÉGICO	RESULTADOS ESPERADOS POR EJE PDSP 2022-2031	PROPUESTA DE RESPUESTA	RECOMENDACIONES
	Fortalecimiento de la autoridad sanitaria y transectorialidad.		sociales del territorio.	Pueblos y comunidades étnicas y campesinas, mujeres, sectores LGBTQI+ y otras poblaciones por condición y/o situación que participan e inciden de manera efectiva en la formulación, implementación, monitoreo y evaluación de políticas, planes, programas y estrategias para la garantía del derecho fundamental a la salud.	Programa: La Salud una apuesta para crear con inclusión social	Brindar procesos de capacitación asertivos en el proceso de socialización de la PPSS y la generación de procesos de empoderamiento de la comunidad en los temas de salud para apoyar la toma de decisiones.
Territorialización social, Gobernanza y Gobernabilidad	Participación social en salud	Eje 2. Pueblos y comunidades étnicas y campesina, mujeres, sectores LGBTQI+ y otras poblaciones por condición y/o situación.	Contar con elementos para la acción que le permita aproximarse a las condiciones de vida y salud de las diferentes poblaciones de acuerdo con sus particularidades y necesidades, mediante el respeto a la integridad y la participación social, y como garante en la	Políticas, planes, programas y estrategias en salud con transversalización de los enfoques de pueblos y comunidades, género y diferencial e integración de los sistemas de conocimiento propio y saberes de los pueblos y comunidades étnicas y campesinas.	Programa: La Salud una apuesta para crear con inclusión social	Brindar proceso de capacitación y asistencia técnica a los territorios para generar capacidad en salud.

*Palacio Municipal "Sigifredo López Hernández"*  
Tel. 8461020 ext. 301

[www.montebello-antioquia.gov.co](http://www.montebello-antioquia.gov.co) Código Postal 055040  
[E mail: alcaldía@montebello-antioquia.gov.co](mailto:alcaldia@montebello-antioquia.gov.co)



República de Colombia  
 Departamento de Antioquia  
 Municipio de Montebello  
 Alcaldía

PILAR DEL MODELO DE SALUD RELACIONADO	COMPONENTE DEL MODELO DE SALUD	EJE PDSP 2022-2031	OBJETIVO POR EJE ESTRATÉGICO	RESULTADOS ESPERADOS POR EJE PDSP 2022-2031	PROPUESTA DE RESPUESTA	RECOMENDACIONES
Territorialización social, Gobernanza y Gobernabilidad	Fortalecimiento de la autoridad sanitaria y transectorialidad		construcción conjunta de intervenciones desde el dialogo horizontal y respetuoso de sus saberes, prácticas y creencias	Gobiernos departamentales, distritales y municipales que lideran el desarrollo de estrategias para el reconocimiento de contextos de inequidad social, étnica y de género y la generación de respuestas Intersectoriales v - transectorial.	Programa: La Salud una apuesta para creer con inclusión social	Brindar proceso de capacitación y asistencia técnica a los territorios para generar capacidad en salud.
				Espacios e instancias intersectoriales que incluyen en sus planes de acción la transversalización de los enfoques de pueblos y comunidades, género y diferencial e integran los sistemas de conocimiento propio de los pueblos y comunidades étnicas y campesinas.	Programa: La Salud una apuesta para creer con inclusión social	Brindar proceso de capacitación y asistencia técnica a los territorios para generar capacidad en salud.

*Palacio Municipal "Sigifredo López Hernández"*  
 Tel. 8461020 ext. 301

[www.montebello-antioquia.gov.co](http://www.montebello-antioquia.gov.co) Código Postal 055040

[E mail: alcaldía@montebello-antioquia.gov.co](mailto:alcaldia@montebello-antioquia.gov.co)





República de Colombia  
 Departamento de Antioquia  
 Municipio de Montebello  
 Alcaldía

PILAR DEL MODELO DE SALUD RELACIONADO	COMPONENTE DEL MODELO DE SALUD	EJE PDSP 2022-2031	OBJETIVO POR EJE ESTRATÉGICO	RESULTADOS ESPERADOS POR EJE PDSP 2022-2031	PROPUESTA DE RESPUESTA	RECOMENDACIONES
Redes integrales e integradas de servicios de salud	Gestión territorial para la conformación y operación de las Redes Integrales e Integradas de Servicios de Salud y el cuidado de la salud.			Prácticas, saberes y conocimientos para la salud pública reconocidos y fortalecidos para Pueblos y comunidades étnicas, mujeres, población campesina, LBGTIQ+ y otras poblaciones por condición y/o situación.	Programa: La Salud una apuesta para creer con inclusión social	Brindar proceso de capacitación y asistencia técnica a los territorios para generar capacidad en salud.
Territorialización social, Gobernanza y Gobernabilidad	Fortalecimiento de la autoridad sanitaria y transectorialidad	Eje 3. Determinantes sociales de la salud	Transformar las circunstancias injustas relacionadas con peores resultados de salud de la población, mediante la definición de acciones de carácter inter y transectorial en los planes de desarrollo territorial, con el fin de avanzar en la reducción de brechas socio-sanitarias.	Entorno económico favorable para la salud	Programa: La Salud una apuesta para creer con inclusión social	Brindar proceso de capacitación y asistencia técnica a los territorios para generar capacidad en salud.
Territorialización social, Gobernanza y Gobernabilidad	Participación social en salud			Transformación cultural, movilización y organización social y popular por la vida, salud y la equidad en salud.	Programa: La Salud una apuesta para creer con inclusión social	Brindar proceso de capacitación y asistencia técnica a los territorios para generar capacidad en salud.
Redes integrales e integradas de servicios de salud	Gestión territorial para la conformación y operación de las Redes Integrales e Integradas de Servicios de Salud y el cuidado de la salud.			Territorios saludables articulados y trabajando por la paz, la convivencia pacífica y la resiliencia.	Programa: La Salud una apuesta para creer con inclusión social	Brindar proceso de capacitación y asistencia técnica a los territorios para generar capacidad en salud.
Redes integrales e integradas de servicios de salud	Gestión territorial para la conformación y operación de las Redes Integrales e Integradas de Servicios de Salud y el cuidado de la salud.			Integración del cuidado del ambiente y la salud en el marco de la adaptación al cambio climático.	Programa: La Salud una apuesta para creer con inclusión social	Brindar proceso de capacitación y asistencia técnica a los territorios para generar capacidad en salud.

Palacio Municipal "Sigifredo López Hernández"  
 Tel. 8461020 ext. 301

[www.montebello-antioquia.gov.co](http://www.montebello-antioquia.gov.co) Código Postal 055040  
 E mail: [alcaldia@montebello-antioquia.gov.co](mailto:alcaldia@montebello-antioquia.gov.co)



República de Colombia  
 Departamento de Antioquia  
 Municipio de Montebello  
 Alcaldía

PILAR DEL MODELO DE SALUD RELACIONADO	COMPONENTE DEL MODELO DE SALUD	EJE PDSP 2022-2031	OBJETIVO POR EJE ESTRATÉGICO	RESULTADOS ESPERADOS POR EJE PDSP 2022-2031	PROPUESTA DE RESPUESTA	RECOMENDACIONES
Redes Integrales e Integradas de Servicios de Salud	Territorialización, conformación, coordinación y gestión de las RISS.	Eje 4. Atención Primaria en Salud		Entidades Territoriales Departamentales, Distritales y Municipales que conforman territorios de salud de acuerdo con las particularidades geográficas, socioculturales, políticas administrativas y ambientales donde se produce el proceso de salud.	Programa: La Salud una apuesta para crear con inclusión social	Brindar proceso de capacitación y asistencia técnica a los territorios para generar capacidad en salud.
	Territorialización, conformación, coordinación y gestión de las RISS.		Desarrollar acciones sectoriales e intersectoriales dirigidas a promover la salud, prevenir la enfermedad y recuperar la salud de la población, en escenarios como ciudades, espacios periurbanos, rurales, territorios indígenas y otros entornos donde las personas y	Entidades Territoriales Departamentales, Distritales que organizan la prestación de servicios de salud en redes integrales e integradas territoriales bajo un modelo de salud predictivo, preventivo y resolutivo fundamentado en la Atención Primaria en Salud — APS con criterios de subsidiaridad y complementariedad	Programa: La Salud una apuesta para crear con inclusión social	Brindar proceso de capacitación y asistencia técnica a los territorios para generar capacidad en salud.

*Palacio Municipal “Sigifredo López Hernández”  
 Tel. 8461020 ext. 301*

[www.montebello-antioquia.gov.co](http://www.montebello-antioquia.gov.co) Código Postal 055040  
[E mail: alcaldía@montebello-antioquia.gov.co](mailto:alcaldia@montebello-antioquia.gov.co)



República de Colombia  
 Departamento de Antioquia  
 Municipio de Montebello  
 Alcaldía

PILAR DEL MODELO DE SALUD RELACIONADO	COMPONENTE DEL MODELO DE SALUD	EJE PDSP 2022-2031	OBJETIVO POR EJE ESTRATÉGICO	RESULTADOS ESPERADOS POR EJE PDSP 2022-2031	PROPUESTA DE RESPUESTA	RECOMENDACIONES
	Gestión territorial para la conformación y operación de las Redes Integrales e Integradas de Servicios de Salud y el cuidado de la salud.		colectivos desarrollan la vida cotidiana, aportando a la garantía del derecho fundamental a la salud.	Agentes del sistema de salud que garantizan el acceso de la población con criterios de longitudinalidad, continuidad, puerta de entrada, enfoques familiar y comunitario con acciones, universales, sistemáticas, permanentes y participativas bajo un enfoque familiar y comunitario fundamentado en la Atención Primaria en Salud - APS.	Programa: La Salud una apuesta para crear con inclusión social	Brindar proceso de capacitación y asistencia técnica a los territorios para generar capacidad en salud.
	Fortalecimiento del nivel primario con Equipos Básicos de Salud y Centros de Atención Primaria en Salud			Nivel primario de atención con equipos de salud territoriales y centros de atención primaria en salud fortalecidos en su infraestructura, insumos, dotación y personal de salud como puerta de entrada y primer contacto con el Sistema de Salud, para dar respuesta a las necesidades en salud de la población de su territorio,	Programa: La Salud una apuesta para crear con inclusión social	Brindar proceso de capacitación y asistencia técnica a los territorios para generar capacidad en salud.

*Palacio Municipal "Sigifredo López Hernández"*  
 Tel. 8461020 ext. 301

[www.montebello-antioquia.gov.co](http://www.montebello-antioquia.gov.co) Código Postal 055040

[E mail: alcaldia@montebello-antioquia.gov.co](mailto:alcaldia@montebello-antioquia.gov.co)



República de Colombia  
Departamento de Antioquia  
Municipio de Montebello  
Alcaldía

PILAR DEL MODELO DE SALUD RELACIONADO	COMPONENTE DEL MODELO DE SALUD	EJE PDSP 2022-2031	OBJETIVO POR EJE ESTRATÉGICO	RESULTADOS ESPERADOS POR EJE PDSP 2022-2031	PROPUESTA DE RESPUESTA	RECOMENDACIONES
	IPS de mediana y alta complejidad fortalecidas para el trabajo en Redes Integrales e Integradas de Servicios de Salud - RISS			Instituciones de salud públicas de mediana y alta complejidad fortalecidas en infraestructura, insumos, dotación, equipos y personal de salud para resolver de manera efectiva y con calidad las necesidades en salud que requieren atención especializada a través de un trabajo coordinado en redes integrales e integradas territoriales de salud.	Programa: La Salud una apuesta para creer con inclusión social	Brindar proceso de capacitación y asistencia técnica a los territorios para generar capacidad en salud.
Territorialización social, Gobernanza y Gobernabilidad	Fortalecimiento de la autoridad sanitaria y transectorialidad.	Eje 5. Cambio climático, emergencias, desastres y pandemias	Reducir los impactos de las emergencias, desastres y el cambio climático en la salud humana y ambiental, a través de la gestión integral del riesgo (como un proceso que propende por la seguridad sanitaria, el bienestar y la calidad de vida de las personas), por medio de la	Políticas en salud pública para contribuir a la mitigación y adaptación al cambio climático.	Programa: La Salud una apuesta para creer con inclusión social	Brindar proceso de capacitación y asistencia técnica a los territorios para generar capacidad en salud.
	Participación social en salud				Programa: La Salud una apuesta para creer con inclusión social	Brindar proceso de capacitación y asistencia técnica a los territorios para generar capacidad en salud.
Integridad del Sector Salud	Ciencia, tecnología e innovación.			Nivel Nacional y entes territoriales preparados y fortalecidos para la gestión del conocimiento,	Programa: La Salud una apuesta para creer con inclusión social	Brindar proceso de capacitación y asistencia técnica a los territorios para generar capacidad en salud.

*Palacio Municipal "Sigifredo López Hernández"*  
Tel. 8461020 ext. 301

[www.montebello-antioquia.gov.co](http://www.montebello-antioquia.gov.co) Código Postal 055040  
[E mail: alcaldia@montebello-antioquia.gov.co](mailto:alcaldia@montebello-antioquia.gov.co)



República de Colombia  
Departamento de Antioquia  
Municipio de Montebello  
Alcaldía

PILAR DEL MODELO DE SALUD RELACIONADO	COMPONENTE DEL MODELO DE SALUD	EJE PDSP 2022-2031	OBJETIVO POR EJE ESTRATÉGICO	RESULTADOS ESPERADOS POR EJE PDSP 2022-2031	PROPUESTA DE RESPUESTA	RECOMENDACIONES
Territorialización social, Gobernanza y Gobernabilidad	Vigilancia en Salud Pública		formulación, ejecución, seguimiento y evaluación de políticas, planes, programas y proyectos; y fortaleciendo la detección, atención y los mecanismos de disponibilidad y acceso de las tecnologías, y servicios en salud necesarias para dar respuesta efectiva a un nuevo evento pandémico.	prevención, y atención sectorial e intersectorial de emergencias, desastres y pandemias.	Programa: La Salud una apuesta para creer con inclusión social	Brindar proceso de capacitación y asistencia técnica a los territorios para generar capacidad en salud.
Redes integrales e integradas de servicios de salud	Gestión territorial para la conformación y operación de las Redes Integrales e Integradas de Servicios de Salud y el cuidado de la salud.			Conocimiento producido y difundido y capacidades fortalecidas para prevenir y atender el impacto del cambio climático en la salud pública,	Programa: La Salud una apuesta para creer con inclusión social	Brindar proceso de capacitación y asistencia técnica a los territorios para generar capacidad en salud.
Integridad del Sector Salud	Ciencia, tecnología e innovación.	Eje 6. Conocimiento en Salud Pública y soberanía sanitaria	Establecer la soberanía sanitaria y la construcción colectiva de conocimiento en salud como una prioridad en la agenda pública que permita avanzar en la investigación, desarrollo, innovación y producción local de Tecnologías estratégicas en salud y el fortalecimiento de las capacidades en salud a nivel nacional y territorial.	Decisiones en salud pública basadas en información, investigación y el máximo desarrollo del conocimiento científico lo que incluye reconocer la cosmovisión y los saberes propios los pueblos y comunidades,	Programa: La Salud una apuesta para creer con inclusión social	Brindar proceso de capacitación y asistencia técnica a los territorios para generar capacidad en salud.
				Capacidades fortalecidas para la gestión del conocimiento en salud pública	Programa: La Salud una apuesta para creer con inclusión social	Brindar proceso de capacitación y asistencia técnica a los territorios para generar capacidad en salud.

*Palacio Municipal "Sigifredo López Hernández"*  
Tel. 8461020 ext. 301

[www.montebello-antioquia.gov.co](http://www.montebello-antioquia.gov.co) Código Postal 055040  
[E mail: alcaldia@montebello-antioquia.gov.co](mailto:alcaldia@montebello-antioquia.gov.co)



República de Colombia  
 Departamento de Antioquia  
 Municipio de Montebello  
 Alcaldía

PILAR DEL MODELO DE SALUD RELACIONADO	COMPONENTE DEL MODELO DE SALUD	EJE PDSP 2022-2031	OBJETIVO POR EJE ESTRATÉGICO	RESULTADOS ESPERADOS POR EJE PDSP 2022-2031	PROPUESTA DE RESPUESTA	RECOMENDACIONES
	Soberanía Sanitaria			Soberanía sanitaria fortalecida con tecnologías estratégicas en salud- TES.	Programa: La Salud una apuesta para crear con inclusión social	Brindar proceso de capacitación y asistencia técnica a los territorios para generar capacidad en salud.
Trabajo digno, decente y condiciones de equidad para los trabajadores de la salud	Distribución del talento humano en salud, redistribución de competencias y trabajo digno y decente.	Eje 7. Personal de salud	Crear y desarrollar mecanismos para mejorar la distribución, disponibilidad, formación, educación continua, así como, las condiciones de empleo y trabajo digno y decente del personal de salud.	Capacidades consolidadas para la gestión territorial de la salud pública	Programa: La Salud una apuesta para crear con inclusión social	Brindar proceso de capacitación y asistencia técnica a los territorios para generar capacidad en salud.
				Talento Humano en Salud formado para la gestión integral de la salud pública	Programa: La Salud una apuesta para crear con inclusión social	Brindar proceso de capacitación y asistencia técnica a los territorios para generar capacidad en salud.
				Sabedores ancestrales y personal de salud propio, reconocidos y articulados a los procesos de la gestión de la salud pública en los territorios,	Programa: La Salud una apuesta para crear con inclusión social	Brindar proceso de capacitación y asistencia técnica a los territorios para generar capacidad en salud.

Palacio Municipal "Sigifredo López Hernández"  
 Tel. 8461020 ext. 301

[www.montebello-antioquia.gov.co](http://www.montebello-antioquia.gov.co) Código Postal 055040  
 E mail: [alcaldia@montebello-antioquia.gov.co](mailto:alcaldia@montebello-antioquia.gov.co)



*República de Colombia  
Departamento de Antioquia  
Municipio de Montebello  
Alcaldía*

**Anexos.**

Carpeta comprimida

1. Cartografía Social: fotos, bitácora
2. Infografía

*Palacio Municipal "Sigifredo López Hernández"  
Tel. 8461020 ext. 301*

[www.montebello-antioquia.gov.co](http://www.montebello-antioquia.gov.co) Código Postal 055040

[E mail: alcaldía@montebello-antioquia.gov.co](mailto:alcaldia@montebello-antioquia.gov.co)