



Infecciones Asociadas a Procedimientos Médico Quirúrgicos



438

No. de casos

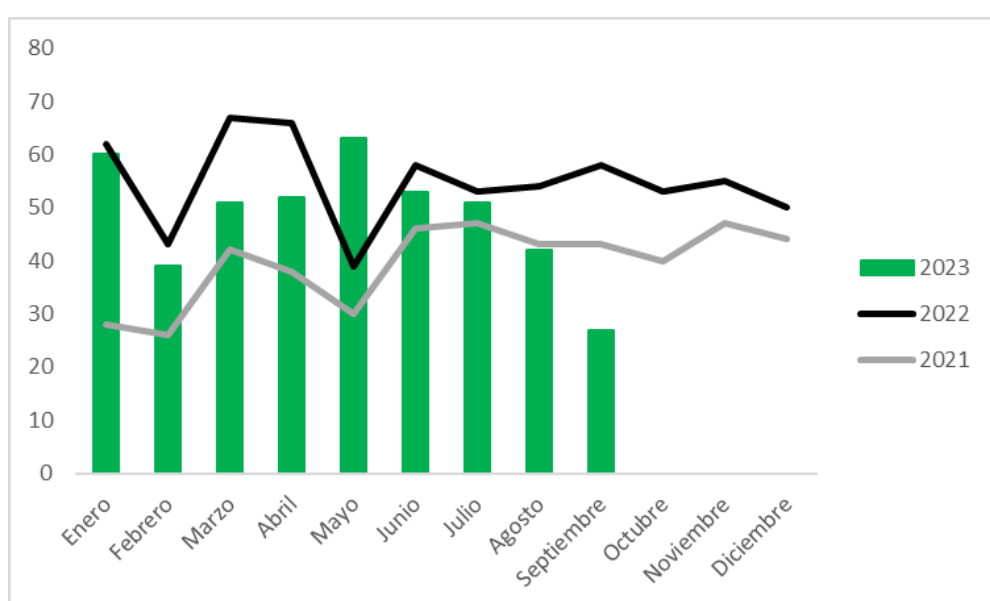
¿Cómo se
comporta el
evento?



12%

Comparado con 2022

NOTA: este indicador puede afectarse
significativamente por la notificación tardía.



Comportamiento de la notificación de los casos de infecciones asociadas a procedimientos médico quirúrgicos, Antioquia, 2021-2023

INDICADORES: Comportamiento de la notificación

Cesáreas

193
(44,1%)

Herniorrafia

98
(22,4%)

Parto Vaginal

57
(13,0%)

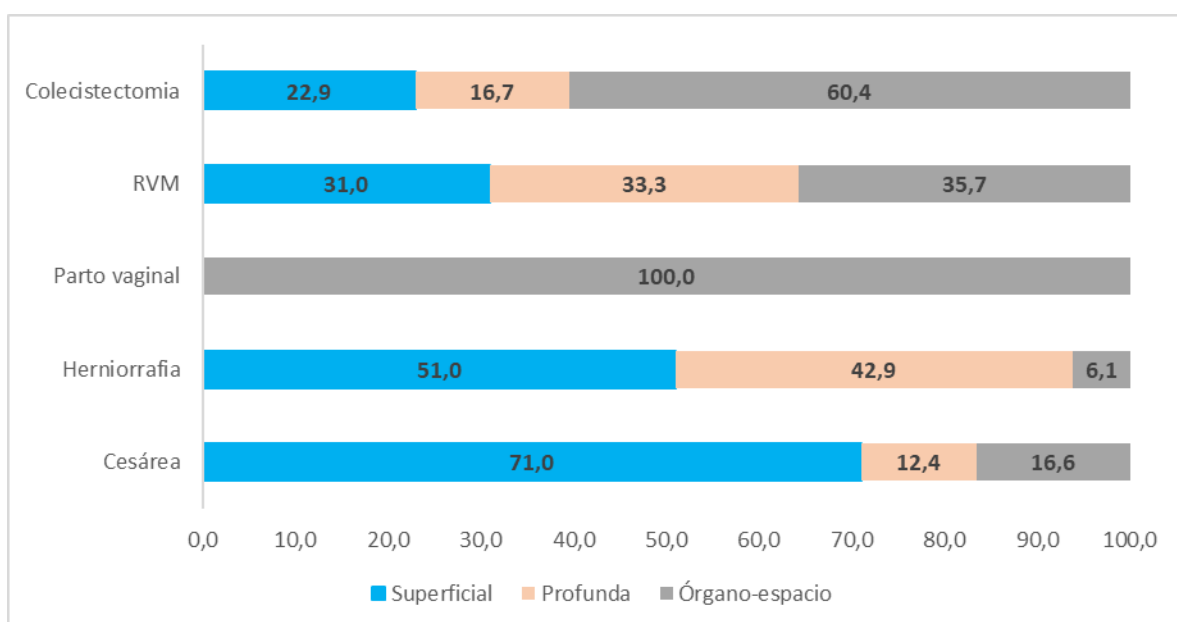
Revascularización
Miocárdica

42
(9,6%)

Colecistectomía

48
(10,9%)

Proporción del tipo de infección según procedimiento médico quirúrgico



VARIABLES SOCIODEMOGRÁFICAS



Hombres

75
(17,1%)



Mujeres

363
(82,9%)



Afrocolombiano

9
(2,1%)



Indígena

0
(0,0%)



ROM

3
(0,7%)

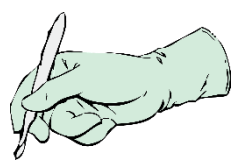
VARIABLES CLÍNICAS



Tipo de
procedimiento

53,4%
Electivo

46,6%
Emergencia



Tipo de herida

40,4%
Limpia

46,6%
Limpia-
contaminada

13,0%
No aplica



Profilaxis
antibiótica

79,7%
Sí

20,3%
No



Tiempo en el que
se administró el
medicamento

33,8%
Menos 30 min

6,6%
Mayor 60 min

39,3%
De 30 a 60 min

20,3%
No aplica

