



Infecciones Asociadas a Procedimientos Médico Quirúrgicos



123

No. de casos

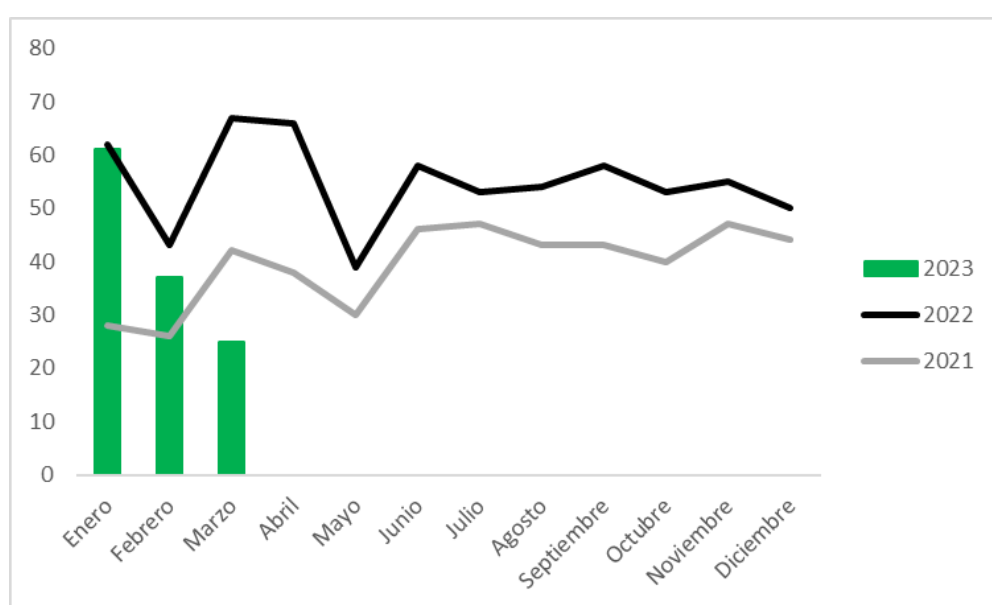
¿Cómo se
comporta el
evento?



28%

Comparado con 2022

NOTA: este indicador puede afectarse
significativamente por la notificación tardía.



Comportamiento de la notificación de los casos de infecciones asociadas a procedimientos médico quirúrgicos, Antioquia, 2021-2023

INDICADORES: Comportamiento de la notificación

Cesáreas

54
(43,9%)

Herniorrafia

24
(19,5%)

Parto Vaginal

19
(15,4%)

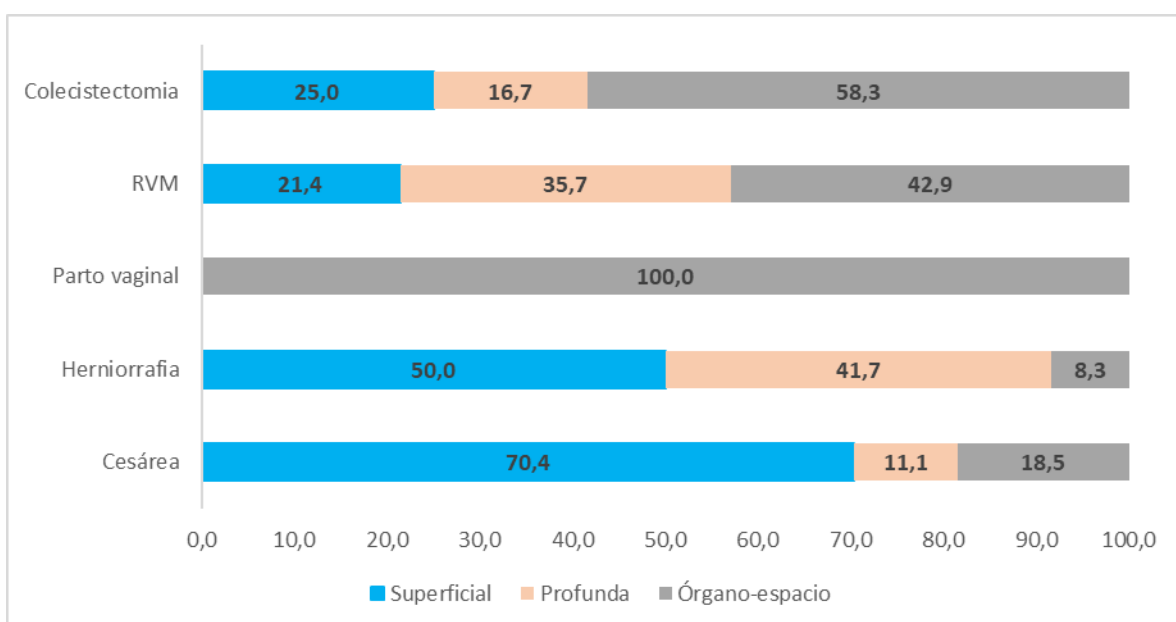
Revascularización
Miocárdica

14
(11,4%)

Colecistectomía

12
(9,8%)

Proporción del tipo de infección según procedimiento médico quirúrgico



VARIABLES SOCIODEMOGRÁFICAS



Hombres

17
(13,8%)



Mujeres

106
(86,2%)



Afrocolombiano

2
(1,63%)



Indígena

0
(0,00%)



ROM

0
(0,00%)

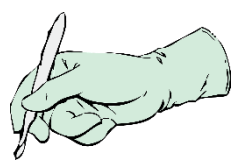
VARIABLES CLÍNICAS



Tipo de
procedimiento

59,3%
Electivo

40,7%
Emergencia



Tipo de herida

36,6%
Limpia

48,0%
Limpia-
contaminada

15,4%
No aplica



Profilaxis
antibiótica

77,2%
Sí

22,8%
No



Tiempo en el que
se administró el
medicamento

32,5%
Menos 30 min

9,7%
Mayor 60 min

35,0%
De 30 a 60 min

22,8%
No aplica

