

Infecciones Asociadas a Dispositivos en UCI



747

No. de casos

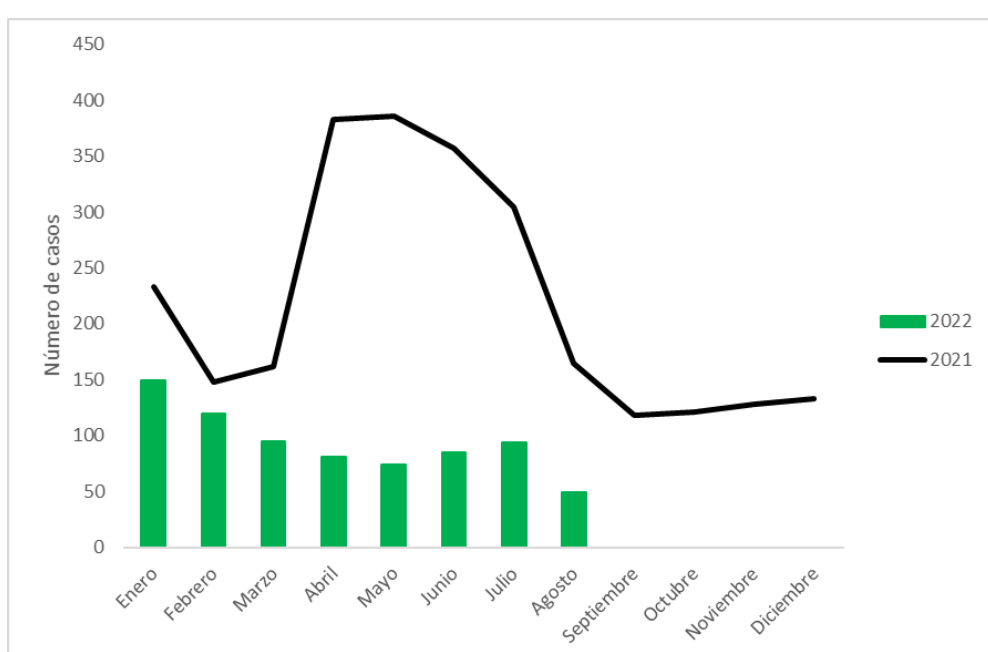
¿Cómo se comporta el evento?



65%

Comparado con 2021.

NOTA: este indicador puede afectarse significativamente por la notificación tardía.

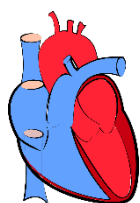


Comportamiento de la notificación de los casos de infecciones asociadas a dispositivos, Antioquia, 2021-2022

TASAS DE INCIDENCIA ACUMULADAS ANTIOQUIA

Infección del Torrente Sanguíneo Asociada a Catéter (ITS-AC)

2.59



UCI Adulto

2,3

UCI Pediátrica

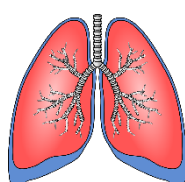
2,4

UCI Neonatal

4,4

Neumonía Asociada a Ventilación Mecánica (NAV)

4.02



UCI Adulto

4,2

UCI Pediátrica

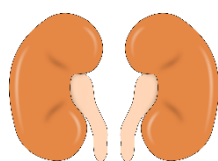
2,1

UCI Neonatal

3,7

Infección Sintomática del Tracto Urinario Asociada Catéter (ISTU-AC)

1.94



UCI Adulto

1,8

UCI Pediátrica

4,2

Incidencia en casos por 1.000 días dispositivo

VARIABLES DE INTERÉS



Hombres

434
(58,10%)



Mujeres

313
(41,90%)



Afrocolombiano

9
(1,20%)



Indígena

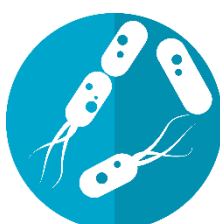
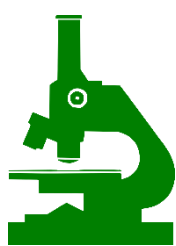
3
(0,40%)



ROM

3
(0,40%)

MICROORGANISMOS ASOCIADOS A LAS IAD



Microorganismo	NAV		ISTU-AC		ITS-AC		TOTAL	
	N°	%	N°	%	N°	%	N°	%
Sin microorganismo	237	77,2	NA	NA	NA	NA	237	29,8
<i>Escherichia coli</i>	4	1,3	75	39,1	20	6,8	99	12,5
<i>Klebsiella pneumoniae</i>	21	6,8	31	16,1	46	15,6	98	12,3
<i>Staphylococcus epidermidis</i>	0	0,0	2	1,0	50	16,9	52	6,5
<i>Pseudomonas aeruginosa</i>	6	2,0	27	14,1	15	5,1	48	6,0
<i>Staphylococcus aureus</i>	12	3,9	2	1,0	25	8,5	39	4,9
<i>Enterococcus faecalis</i>	0	0,0	4	2,1	17	5,8	21	2,6
<i>Serratia marcescens</i>	3	1,0	2	1,0	14	4,7	19	2,4
<i>Candida albicans</i>	0	0,0	7	3,6	11	3,7	18	2,3
<i>Proteus mirabilis</i>	2	0,7	10	5,2	4	1,4	16	2,0
<i>Enterobacter cloacae</i>	3	1,0	6	3,1	10	3,4	19	2,4
<i>Acinetobacter baumannii</i>	2	0,7	3	1,6	8	2,7	13	1,6
<i>Candida tropicalis</i>	0	0,0	4	2,1	7	2,4	11	1,4
<i>Stenotrophomonas maltophilia</i>	7	2,3	1	0,5	2	0,7	10	1,3
<i>Staphylococcus haemolyticus</i>	0	0,0	1	0,5	7	2,4	8	1,0
<i>Burkholderia cepacia</i>	0	0,0	0	0,0	8	2,7	8	1,0
<i>Klebsiella oxytoca</i>	2	0,7	2	1,0	3	1,0	7	0,9
<i>Staphylococcus hominis</i>	0	0,0	0	0,0	7	2,4	7	0,9
<i>Candida parapsilosis</i>	0	0,0	1	0,5	5	1,7	6	0,8
Otros	8	2,6	14	7,3	36	12,2	58	7,3
Total	307	100,0	192	100,0	295	100,0	794	100,0

NOTA: El total es superior al número de casos debido a las infecciones polimicrobianas.

