

DESNUTRICIÓN AGUDA EN NIÑOS Y NIÑAS MENORES DE 5 AÑOS

A Semana 12 - 2024



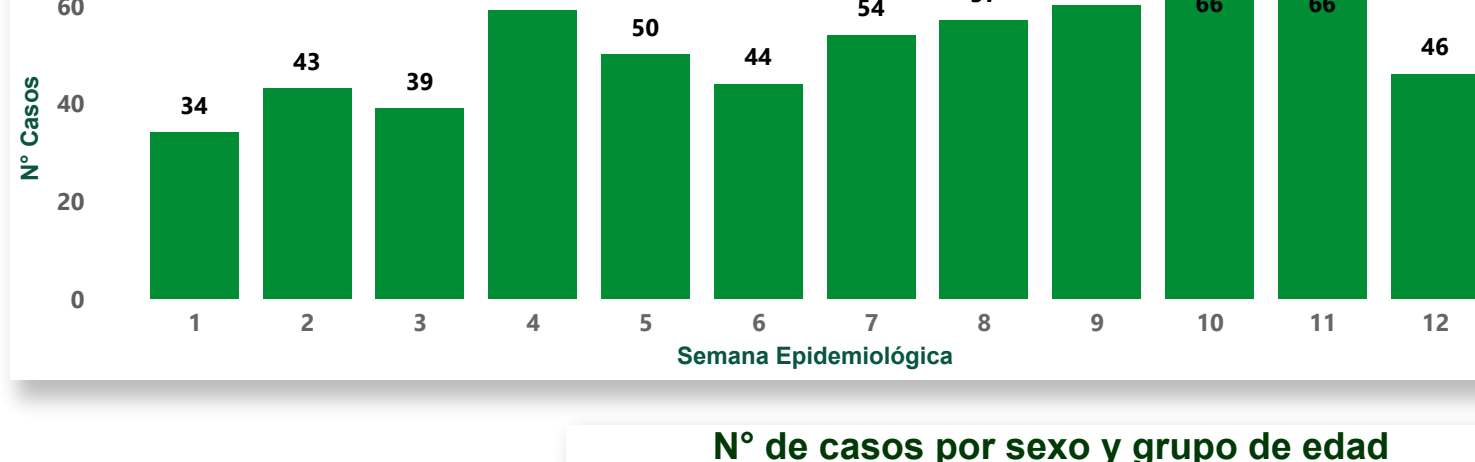
Total de casos

618

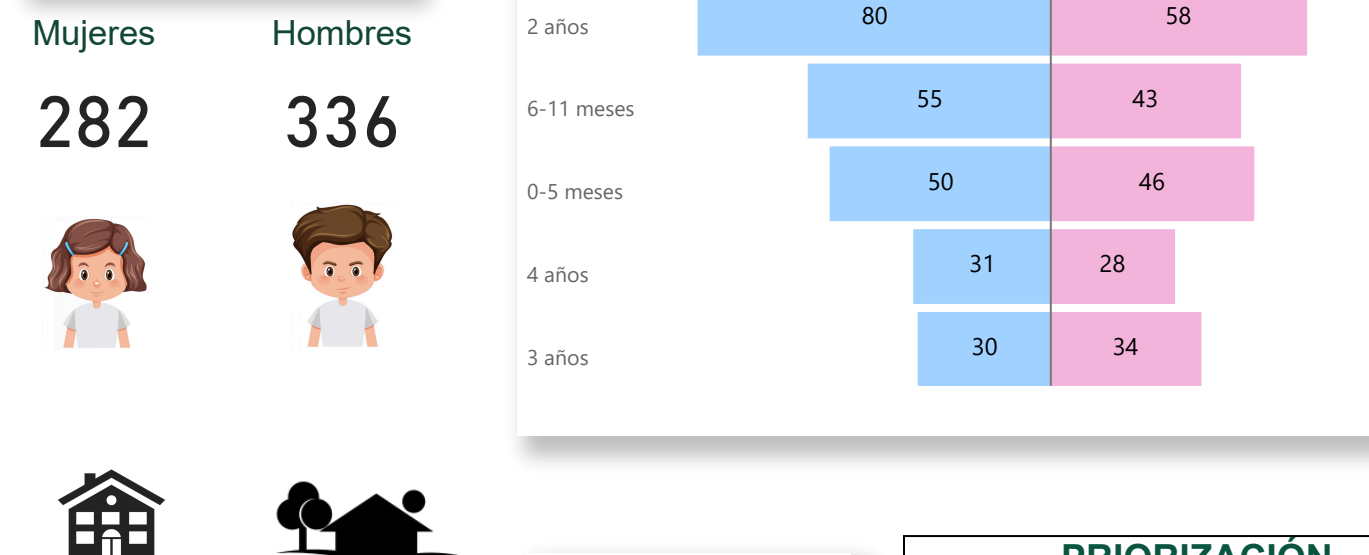
Prevalencia Total

0,15

Casos por Semana Epidemiológica



Nº de casos por sexo y grupo de edad



SEXO

Mujeres: **282**

Hombres: **336**



Urbana

474

76,70 %



Rural

144

23,30 %

Promedio Edad en Meses

21,91

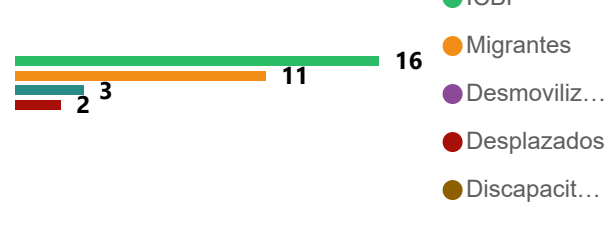
PRIORIZACIÓN

PRIORIZACIÓN	CASOS
1. Super urgentes indig	10
2. Super urgentes no indig	86
3. Muy urgentes indig	3
4. Muy urgentes no indig	64

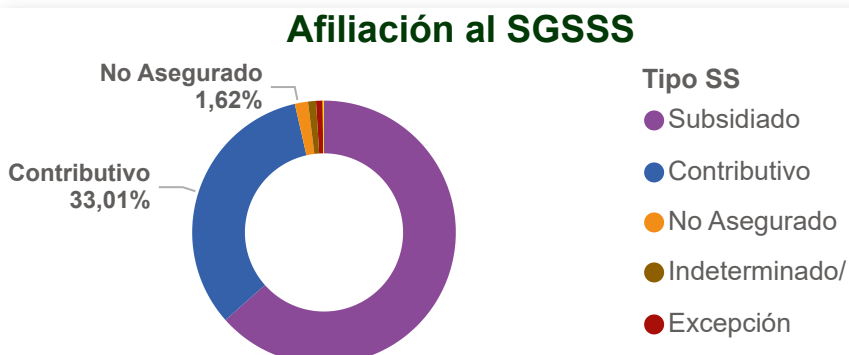
Pertenencia Étnica

Pertenencia Étnica	Nº de Casos	Porcentaje de Casos
Palenquero	1	0,16%
Raizal	4	0,65%
Negro, mulato afro colombiano	21	3,40%
Indígena	32	5,18%
Otro	560	90,61%
TOTAL	618	100,00%

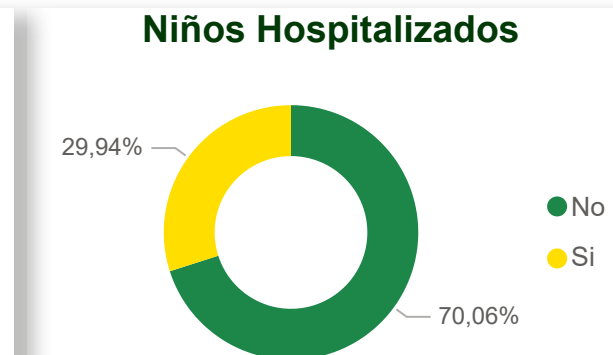
Población Especial



Afiliación al SGSSS



Niños Hospitalizados



Indicadores Críticos

Crecimiento y Desarrollo

80 %

Mediana Edad Gestantes al Nacer

38

Semanas

Promedio Tiempo Leche Materna

8,40

Meses

Mediana Peso al Nacer

2.742

grms

Prom Ini. Alim Completa

5,17

Meses

Perímetro Braquial < 11,5*

8 %

REINCIDENTES

92

CASOS

103

REGISTROS

14,89 %

Casos Reincidentes por Municipio

Municipio	Casos Reincidentes
MEDELLIN	30
APARTADO	5
BELLO	5
CHIGORODO	5
RIONEGRO	5
TURBO	4
CAREPA	3
MARINILLA	3
BARBOSA	2
CALDAS	2
MURINDO	2
TAMESIS	2
URRAO	2
YONDO (CASABE)	2
ARBOLETES	1
ARGELIA	1
BETULIA	1
BRICENO	1
CARMEN DE VIBORAL	1
CAUCASIA	1
CONCORDIA	1
GOMEZ PLATA	1
ITAGUI	1
LA ESTRELLA	1
LA UNION	1
REMEDIOS	1
SAN FRANCISCO	1
SAN JOSE DE LA MONTANA	1
SEGOVIA	1
SONSON	1
TARAZA	1
VEGACHI	1
VENECIA	1
VIGIA DEL FUERTE	1
Total	92

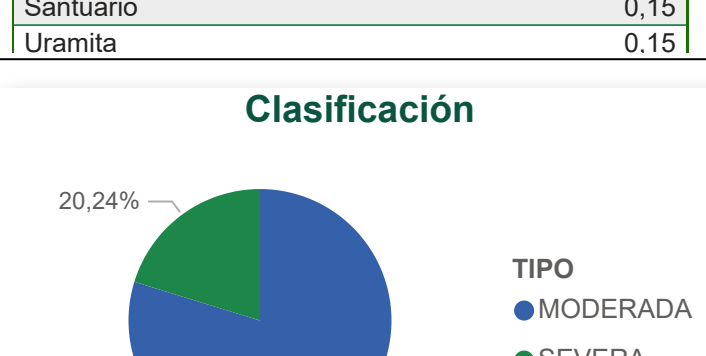
Prevalencia por Municipio de Residencia

MUNICIPIO	Prevalencias
Murindo	0,91
Anza	0,69
Granada	0,51
Valparaiso	0,51
Argelia	0,48
Betulia	0,47
Mutata	0,46
Venecia	0,40
Urrao	0,39
Cocorna	0,38
Briceno	0,38
Canasgordas	0,34
Cisneros	0,34
San Carlos	0,33
Sopetran	0,30
Liborina	0,29
PUERTO NARE (LA MAGDALENA)	0,28
Chigorodo	0,28
Campamento	0,26
Tamesis	0,24
Carepa	0,24
Dabeiba	0,24
Necoci	0,23
Segovia	0,23
Vigia del Fuerte	0,23
Frontino	0,22
YONDO (CASABE)	0,22
Anori	0,22
Guadalupe	0,22
Marinilla	0,21
La Union	0,20
Sonson	0,20
La Pintada	0,20
San Vicente	0,19
San Jeronimo	0,19
Yolombo	0,19
Apartado	0,19
San Francisco	0,18
La Estrella	0,18
Gomez Plata	0,18
San Juan de Uraba	0,17
Yali	0,17
Barbosa	0,17
Bello	0,16
Salgar	0,15
Santuuario	0,15
Uramita	0,15

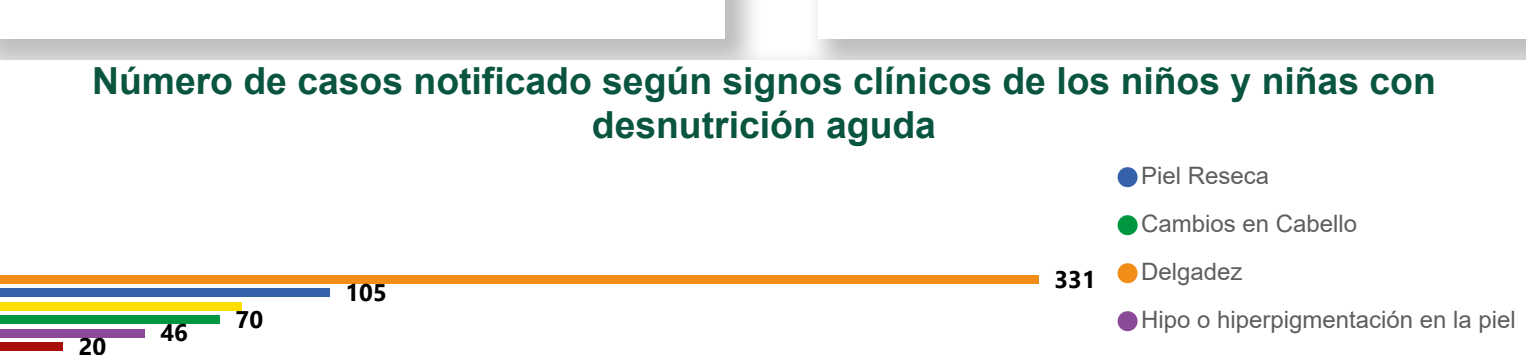
Inscrito a crecimiento y desarrollo



Clasificación




Número de casos notificado según signos clínicos de los niños y niñas con desnutrición aguda



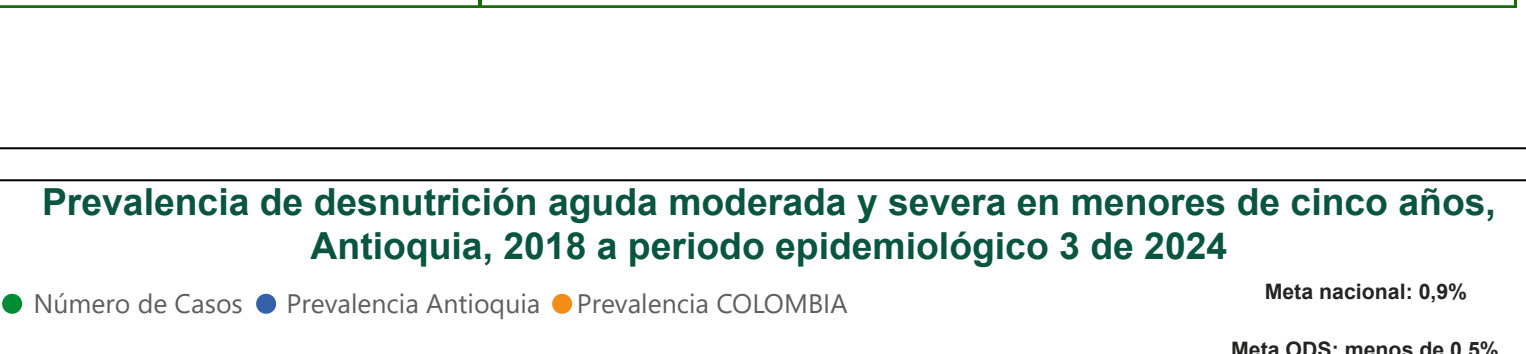
Aseguradora	Contributivo	Especial	Excepción	Indeterminado/ pendiente	No Asegurado	Subsidiado	Total
ASMET SALUD						1	1
ASOCIACION INDIGENA DEL CAUCA EPSI		1				23	24
CAJACOPI ATLANTICO						1	1
CAPITAL SALUD EPS-S						1	1
COOSALUD EPS-S	2					44	46
EMSSANAR S.A.S						2	2
EPS SANITAS	9					3	12
EPS SURA	111					27	138
FUERZAS MILITARES			1				1
MAGISTERIO			4				4
MUTUAL SER	1					2	3
NUEVA EPS	47					45	92
SALUD TOTAL EPS S.A.	29					15	44
SAVIA SALUD EPS	5					228	233
SIN ASEGURAMIENTO					6	10	16
Total	204	1	5		6	10	392 618

Prevalencia de desnutrición aguda moderada y severa en menores de cinco años, Antioquia, 2018 a periodo epidemiológico 3 de 2024



Canal Endémico

CANAL ENDÉMICO 2018 A SEMANA 12 DE 2024



Comportamiento Inusual de Desnutrición Aguda en niños y niñas menores de 5 años, 2024

MUNICIPIO	Acumulado Esperado	Acumulado 2024	POISSON
Medellin	591	200	0,00 ↑
Turbo	24	19	0,00 ↑
Necoci	18	11	0,00 ↑
Carepa	10	11	0,00 ↑
Chigorodo	21	15	0,00 ↑
Bello	106	50	0,00 ↑
Murindo	14	0	0,00 ↑
San Pedro	2	0	0,00 ↑
Salgar	3	2	0,00 ↑
Fredonia	1	1	0,00 ↑
Giraldo	1	0	0,00 ↑
La Pintada	1	1	0,00 ↑
Caucasia	11	12	0,00 ↑
Abejorral	3	0	0,00 ↑
Itagui	51	16	0,00 ↑
Apartado	70	20	0,00 ↑
Remedios	9	4	0,00 ↑
Rionegro	38	11	0,00 ↑
Caldas	11	5	0,00 ↑
Argelia	1	3	0,00 ↑
Frontino	16	5	0,00 ↑
Carmen de Viboral	10	7	0,00 ↑
Nechi	17	2	0,00 ↑
Briceno	2	3	0,01 ↑
Antioquia	9	0	0,01 ↑
Entrerrios	1	0	0,02 ↑
Granada	1	5	0,02 ↑
Puerto Triunfo	1	1	0,02 ↑
Angostura	4	0	0,02 ↑
Don matias	3	1	0,02 ↑
Yondo (casabe)	6	5	0,02 ↑
Taraza	18	2	0,02 ↑
Urrao	12	11	0,03 ↑
Marinilla	21	10	0,03 ↑
La Union	4	3	0,03 ↑
Sonson	10	5	0,03 ↑
Sopetran	2	3	0,04 ↑
Puerto Berrio	14	3	0,04 ↑
Total	1555	595	19,15

Ficha Técnica

Ficha técnica – Boletín de DNT:
Informe descriptivo retrospectivo que caracteriza el comportamiento epidemiológico de la desnutrición aguda moderada y severa en niños y niñas menores de cinco años en Antioquia.
La población en estudio fueron los casos notificados del evento 113 al Sistema de Vigilancia Epidemiológica - SIVIGILA- a semana 12 de 2024. Los denominadores utilizados para el análisis corresponden a las proyecciones de población DANE 2024.

La depuración de los datos se realizó de acuerdo con la definición de caso definido en el protocolo del Instituto Nacional de Salud. Para el cálculo de prevalencia de los casos se tuvo en cuenta la notificación a SIVIGILA de 2018 a 2024 hasta semana epidemiológica 12.

Los comportamientos inusuales se definieron mediante el modelo de probabilidad de distribución de Poisson, la cual nos arroja la estimación de la probabilidad de ocurrencia del evento de acuerdo a su comportamiento en los últimos 5 años, de esta manera se logra identificar en los municipios diferencias significativas entre lo que se esperaba y lo observado, con un valor de significancia de menor de 0,05. Para este cálculo se parte desde la notificación por semana epidemiológica desde el año 2018 al 2023 y lo notificado en el 2024.

Las variables de interés analizadas para este evento fueron: sexo, edad, pertenencia étnica, población migrante, aseguramiento, área de residencia, clasificación de la desnutrición aguda, antecedentes al nacimiento (pretérmino, bajo peso al nacer), tiempo de lactancia materna recibida en meses, inicio de alimentación complementaria en meses, vinculación a la ruta de promoción y mantenimiento de la salud en el curso de vida de primera infancia (antes del desarrollo de crecimiento y desarrollo), casos hospitalizados. Igualmente, se tuvieron en cuenta los niños y niñas de 6 a 59 meses de edad con perímetro braquial menor a 11,5 cms, y el indicador de reincidentes que son los casos que se vuelven a notificar después de 90 días de haberse captado desde el SIVIGILA.

Fuentes:
Desnutrición Aguda en Niños y Niñas menores de 5 años. Disponible en: SIVIGILA 2024 - Período 3

Elaborado por:
Nidya Estrella Caicedo
María Paulina Grajales Garcés

