

OCCIDENTE

Fotografía Antioquia es Mágica



GOBERNACIÓN DE ANTIOQUIA
SECRETARÍA SECCIONAL DE SALUD
Y PROTECCIÓN SOCIAL



POBLACIÓN TOTAL
2021

215.744

% POBLACIÓN < 5 AÑOS
2021

8.70

% POBLACIÓN 10- 19 AÑOS
2021

16.8

% POBLACIÓN URBANA
2021

39.7

1 Vista a cuatro cuadrantes de la tendencia temporal en varios indicadores de salud en subregión Occidente, Antioquia. Desigualdad en salud según IPM vs cambio porcentual en el periodo; 2017 y 2021.

La siguiente tabla resume el promedio general de los indicadores medidos según aquellos que han mejorado o empeorado al comparar sus resultados en 2021 con 2017, del mismo modo se clasifican según aumento o disminución de la desigualdad relativa para ese mismo periodo. Teniendo en cuenta lo anterior, los indicadores que se ubican en el peor escenario (deterioro en su resultado sin cambio o con aumento de la desigualdad) son Porcentaje de población afiliada al sistema de seguridad social, Mortalidad materna (por cien mil NV), Mortalidad prematura por enfermedades cardiovasculares (por cien mil personas entre 30 y 70 años), Mortalidad por lesiones autoinfligidas intencionalmente (por cien mil habitantes) e Incidencia malaria (por cien mil habitantes)

		Desigualdad relativa según IPM	
		En disminución	En aumento
Cambio porcentual entre 2017-2021	Mejorando	Fecundidad específica en mujeres adolescentes de 15 a 19 años (por mil mujeres) Mortalidad por VIH/SIDA (por cien mil habitantes) Mortalidad prematura de las enfermedades crónicas de las vías respiratorias inferiores (por cien mil personas entre 30 y 70 años) Mortalidad diabetes (por cien mil personas entre 30 y 70 años) Mortalidad por accidentes tránsito (por cien mil habitantes)	Porcentaje de mujeres de 15 a 19 años con embarazo subsiguiente Mortalidad cancer adultos (por cien mil personas entre 30 y 70 años) Mortalidad neonatal (por mil NV) Porcentaje de personas atendidas en servicios en salud mental Mortalidad por tumores malignos en menores de 18 años (por cien mil menores de 18 años)
	Empeorando	Porcentaje de nacidos vivos con 4 o más controles prenatales Porcentaje de menores de 1 año con tercera dosis de pentavalente Porcentaje niños y niñas de 1 año con vacunación de triple viral Mortalidad en menores de 5 años (por mil NV) Mortalidad por malaria (por cien mil habitantes) Letalidad por dengue	Peor situación Porcentaje de población afiliada al sistema de seguridad social Mortalidad materna (por cien mil NV) Mortalidad prematura por enfermedades cardiovasculares (por cien mil personas entre 30 y 70 años) Mortalidad por lesiones autoinfligidas intencionalmente (por cien mil habitantes) Incidencia malaria (por cien mil habitantes)

TODA LA POBLACIÓN

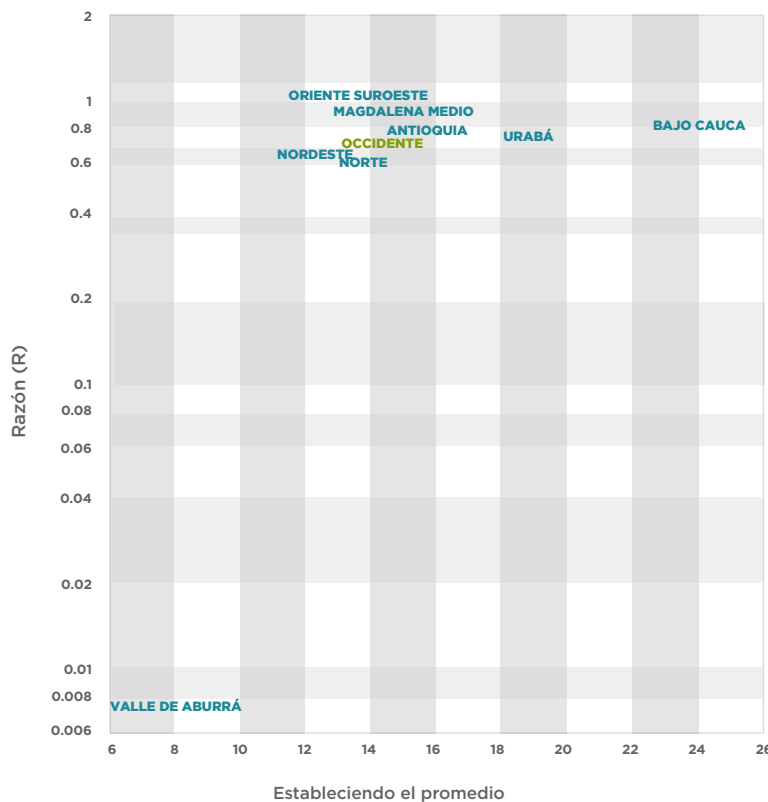
En cuanto a desigualdad, Occidente en Mortalidad por Malaria y Letalidad por Dengue presentaron deterioro en el promedio con reducción de la desigualdad.

Los indicadores que ubican en el peor escenario (deterioro en su resultado sin cambio o con aumento de la desigualdad) son el indicador de Porcentaje de población afiliada al sistema de seguridad social, cuyo comportamiento entre 2017 y 2021 pasó de - 5.1 (-66.1-56.0) a 0.1 casos por 100.000 habitantes, con una razón relativa que aumentó de 0.9 a 1.0 entre 2017 y 2021.

Comportamiento similar tuvo la mortalidad prematura por enfermedades cardiovasculares que registró un incremento, tanto en desigualdad absoluta como relativa entre 2017 y 2021: la brecha absoluta entre los quintiles más rico y más pobre paso de - 79.7 en 2017(-140.9- -18.8) a 30.8 fallecimientos por cien mil habitantes en 2021, mientras que la razón relativa entre quintiles extremos aumentó de 0.4 a 1.5 en el mismo periodo.

Por otra parte, se evidencia una disminución de la desigualdad tanto absoluta en el indicador de Mortalidad por Lesiones autoinfligidas, pasando de una desigualdad absoluta de 9.0 a 1.1 entre 2017 y 2021, mientras que la desigualdad relativa pasa de 0 a 1.1 en el mismo periodo, esto es debido a que en 2017 no se presentan muertes por esta causa en los municipios menos pobres de la subregión, a diferencia de 2021 en donde la tasa de mortalidad por lesiones autoinfligidas intencionalmente fue de 9 casos por cien mil habitantes en el quintil 5 (menos pobre)

Porcentaje de población afiliada al sistema de seguridad social: escenario promedio y desigualdad al interior del escenario (según ipm) en 10 escenarios



- Configuración del referenciamiento
- OCCIDENTE

Herramienta adicional de valoración de la equidad en salud (HEAT Plus): Software para la exploración y comparación de desigualdades en salud en países. Edición para carga de base de datos. Versión 4.0. Ginebra: Organización Mundial de la Salud, 2021.

La OMS proporciona esta herramienta sin datos; cualesquiera datos agregados a, o que resulten de, la herramienta son de responsabilidad exclusiva del usuario, no de la OMS.

Ilustración 5 Desigualdad distributiva del Porcentaje de mujeres de 15 a 19 años con embarazo subsiguiente 2017-2021. Subregión Suroeste, Antioquia

GESTACIONAL

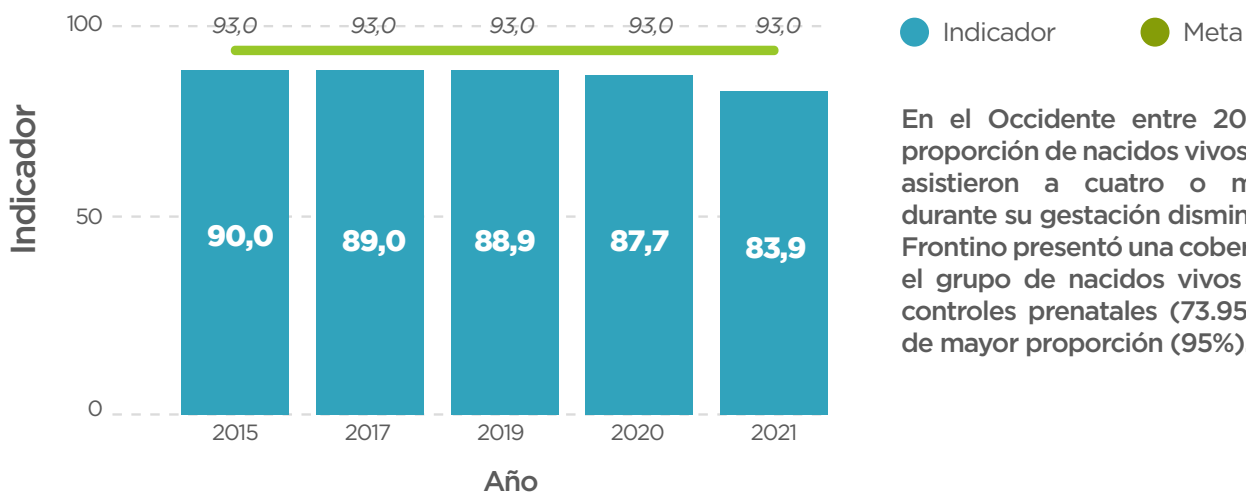
Indicador y meta según año



Para mortalidad materna, hubo un incremento de la desigualdad tanto absoluta como relativa, pasando de una desigualdad absoluta de -55.5 a 6.2 entre 2017 y 2021, mientras que la desigualdad relativa se pasa de 0.8 a 1.0 en el mismo periodo.

Ilustración 2 Mortalidad materna (por cien mil NV), Occidente 2015-2021

Indicador y meta según año



En el Occidente entre 2020 y 2021 la proporción de nacidos vivos cuyas madres asistieron a cuatro o más controles durante su gestación disminuyó un 4.32%. Frontino presentó una cobertura menor en el grupo de nacidos vivos con 4 o más controles prenatales (73.95%) y Olaya el de mayor proporción (95%).

Ilustración 3 Porcentaje de nacidos vivos con 4 o más controles prenatales, Occidente 2015-2021

PRIMERA INFANCIA

La Mortalidad en menores de 5 años tuvo deterioro en el promedio con disminución tanto en desigualdad absoluta como relativa entre 2017 y 2021: la brecha absoluta entre los quintiles más rico y más pobre paso de 17.7 en 2017 (-41.2-76.6) a -2.6 fallecimientos por mil nacidos vivos en 2021, mientras que la razón relativa entre estos quintiles aumentó de 3.7 a 0.9 en el mismo periodo; al comparar con el departamento y las demás subregiones, Occidente se ubica entre el tercio medio de subregiones con menos desigualdad para este indicador en 2021.

OCCIDENTE (DANE 2021)

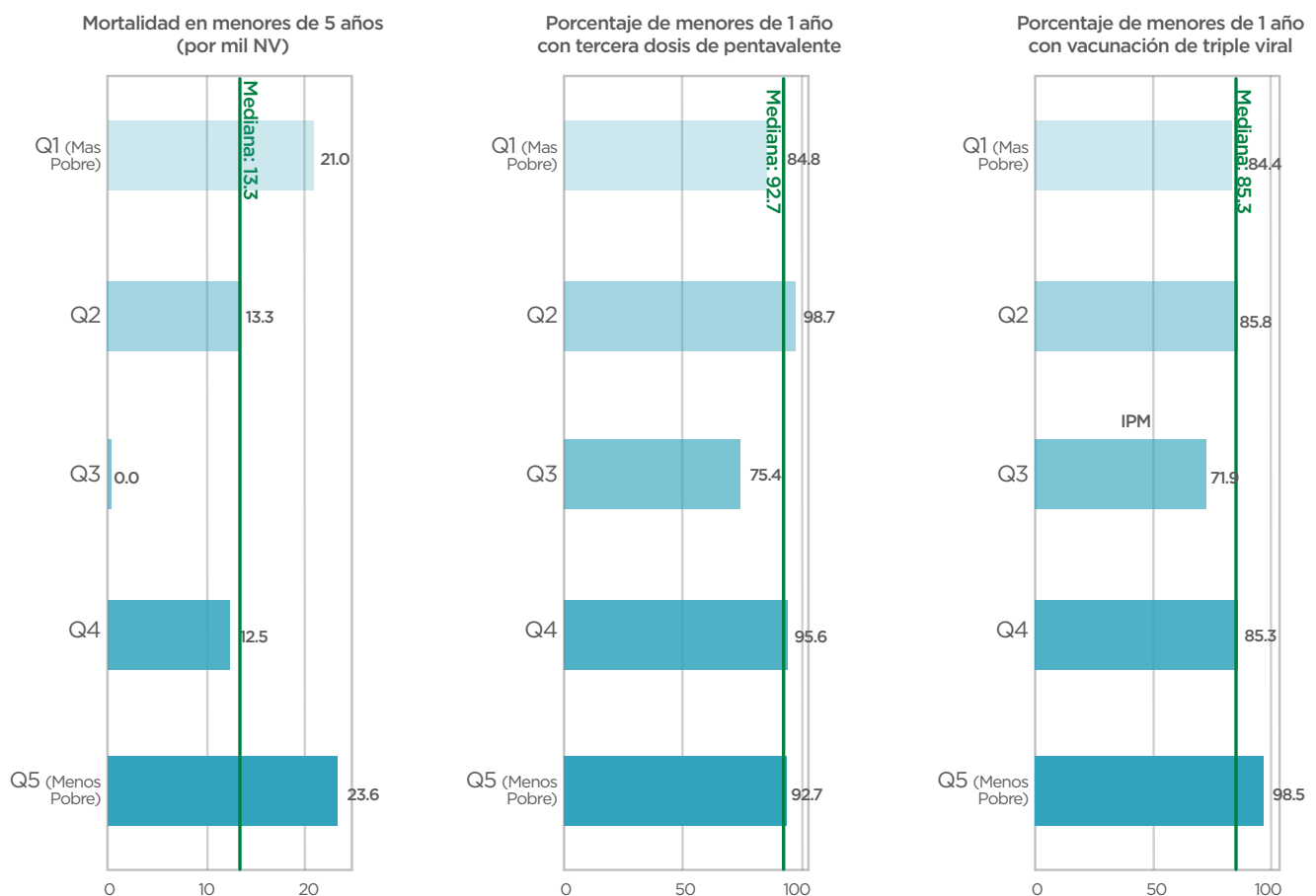


Ilustración 4 Desigualdad distributiva de los indicadores priorizados para Infancia, por quintiles según el IPM, 2021. Subregión Occidente, Antioquia

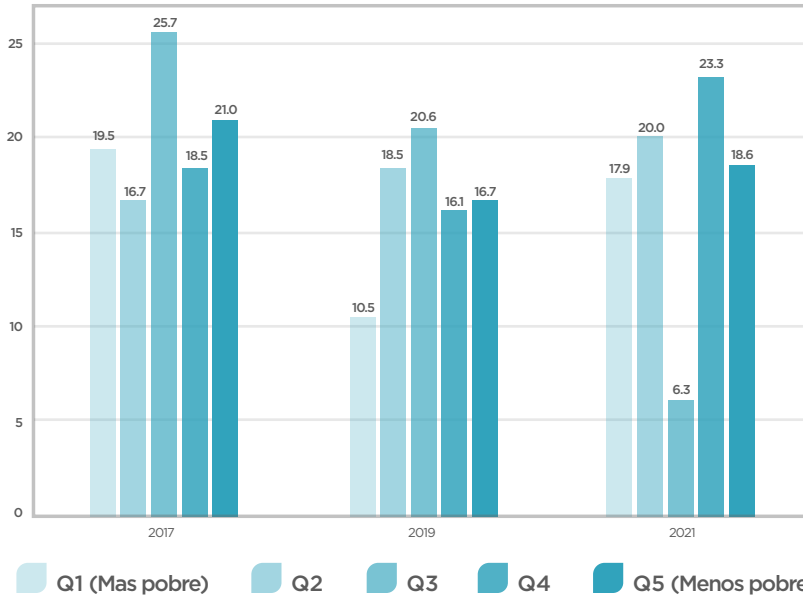
Herramienta adicional de valoración de la equidad en salud (HEAT Plus): Software para la exploración y comparación de desigualdades en salud en países. Edición para carga de base de datos. Versión 4.0. Ginebra: Organización Mundial de la Salud, 2021.

La OMS proporciona esta herramienta sin datos; cualesquiera datos agregados a, o que resulten de, la herramienta son de responsabilidad exclusiva del usuario, no de la OMS.

ADOLESCENCIA

OCCIDENTE

IPM



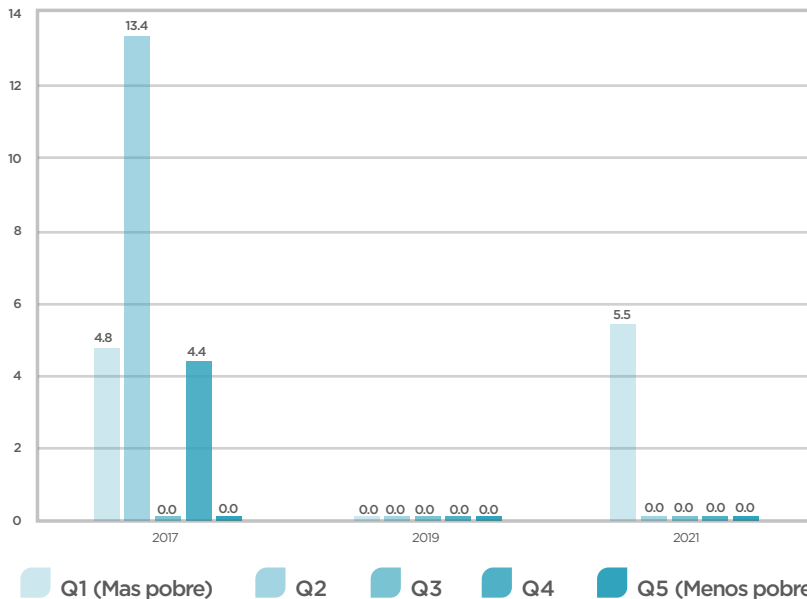
La proporción de nacidos vivos por embarazo adolescentes subsecuente en 2021 fue del 19.44%. En la subregión, Sopetrán fue el municipio con mayor proporción (33.33%); la desigualdad absoluta para este indicador se encuentra a favor de las poblaciones más pobres, pasando de -1.5 a -0.8 entre 2017 y 2021

Porcentaje de mujeres de 15 a 19 años con embarazo subsiguiente

Ilustración 5 Desigualdad distributiva del Porcentaje de mujeres de 15 a 19 años con embarazo subsiguiente 2017-2021. Subregión Occidente, Antioquia

OCCIDENTE

IPM



La tasa de mortalidad por tumores malignos en < de 18 años se ha mantenido estable entre 2015 y 2021, en 2019 no se presentaron casos. En 2021, Dabeiba fue el único municipio que registró fallecimientos por esta causa (1 caso).

Mortalidad por tumores malignos en menores de 18 años (por cien mil menores de 18 años)

Ilustración 6 Mortalidad por tumores malignos en menores de 18 años (por cien mil menores de 18 años) 2017-2021. Subregión Occidente, Antioquia



Fotografía Antioquia es Mágica



GOBERNACIÓN DE ANTIOQUIA
SECRETARÍA SECCIONAL DE SALUD
Y PROTECCIÓN SOCIAL



UNIDOS