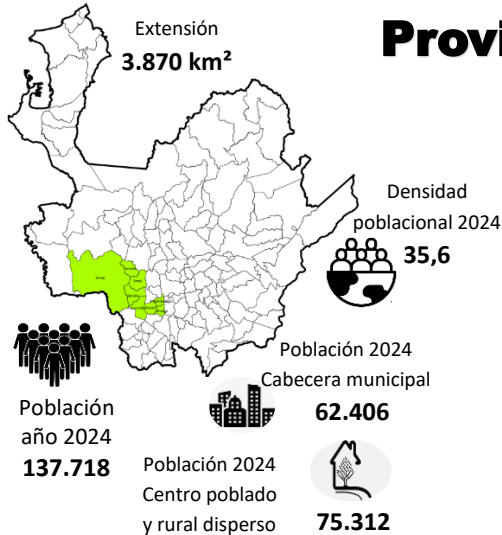


Provincia Penderisco y Sinifaná

Ordenanza Departamental Nº 04 del 14 de marzo de 2018



Indicadores demográficos 2019, 2024 y 2029

Índice Demográfico	Año		
	2019	2024	2029
Poblacion total	130.512	137.718	141.801
Poblacion Masculina	65.121	68.566	70.547
Poblacion femenina	65.391	69.152	71.254
Relación hombres:mujer	99,6	99,2	99,0
Razón niños:mujer	31,9	28,0	25,9
Índice de infancia	24,5	22,3	20,6
Índice de juventud	24,0	22,1	20,0
Índice de vejez	10,0	11,8	14,1
Índice de envejecimiento	40,7	52,7	68,4
Índice demografico de dependencia	52,5	51,7	53,0
Índice de dependencia infantil	37,3	33,9	31,5
Índice de dependencia mayores	15,2	17,9	21,5
Índice de Friz	130,1	108,5	95,1

Fuente: DANE

Municipios que la conforman:

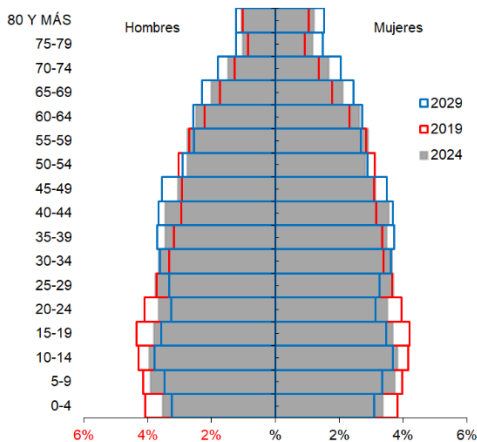
Amagá
Angelópolis
Anzá
Betulia
Caicedo
Concordia
Titiribí
Urrao

Cobertura afiliación, 2024

RÉGIMEN		INDICADOR
Régimen subsidiado	Afiliados	80.927
	Cobertura	58,8%
Régimen contributivo	Afiliados	31.003
	Cobertura	22,5%
Régimen excepción	Afiliados	2.243
	Cobertura	1,6%
Fuerza pública	Afiliados	807
	Cobertura	0,6%
INPEC	Afiliados	376
	Cobertura	0,3%
Total afiliados al SGSSS	Afiliados	115.356
	Cobertura	83,8%

Fuente: ADRES, SISPRO, INPEC

Pirámide poblacional 2019, 2024 y 2029



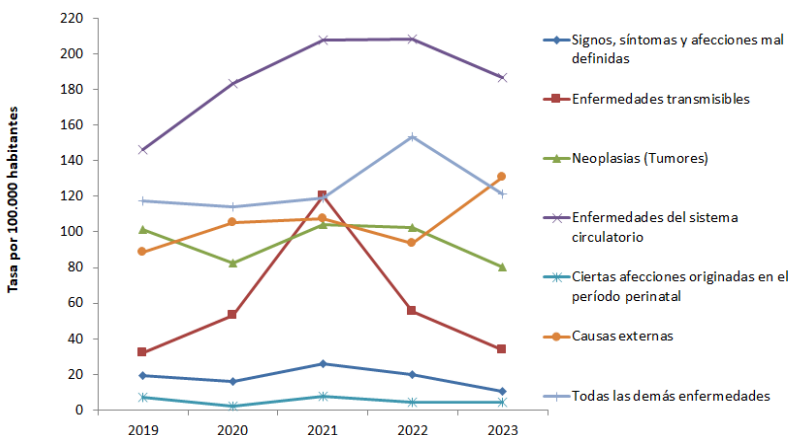
Fuente: DANE

Morbilidad 2024

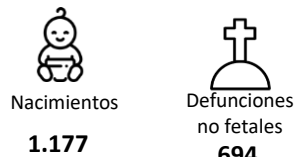
	Número Atenciones	Número Personas Atendidas
1 - CONSULTAS	35.296	21.610
Condiciones maternas perinatales	649	237
Condiciones transmisibles y nutricionales	2.362	1.435
Enfermedades no transmisibles	23.929	14.111
Lesiones	3.418	2.196
Signos y síntomas mal definidos	4.938	3.631
3 - URGENCIAS	918	790
Condiciones maternas perinatales	117	94
Condiciones transmisibles y nutricionales	50	44
Enfermedades no transmisibles	272	233
Lesiones	280	240
Signos y síntomas mal definidos	199	179
4 - HOSPITALIZACIONES	994	852
Condiciones maternas perinatales	189	151
Condiciones transmisibles y nutricionales	84	78
Enfermedades no transmisibles	405	345
Lesiones	205	177
Signos y síntomas mal definidos	111	101
TOTAL	37.208	23.252

Fuente: SISPRO. Corte 13 marzo 2025

Mortalidad según grandes grupos OPS, 2019-2023



Fuente: DANE



Cobertura de vacunación 2024

DPT: 88,2%

BCG: 21,6%

Fuente: Programa Ampliado de Inmunizaciones

Prestadores de salud

Prestadores	Número
Privada	79
Pública	8
Total	87

Capacidad instalada

Capacidad instalada	Cantidad
AMBULANCIAS	26
Básica	26
CAMAS	84
Adultos	47
Atención del Parto	2
Pediátrica	23
TPR	12
CAMILLAS	52
Observación Adultos Hombres	19
Observación Adultos Mujeres	20
Observación Pediátrica	13
CONSULTORIOS	155
Consulta Externa	147
Urgencias	8
SALAS	28
Partos	7
Procedimientos	21
UNIDAD MOVIL	1
Unidad Móvil	1
Total	346

Fuente: RESPS. 12 febrero 2025

Indicadores salud, 2023

Indicador	Antioquia	Penderisco y Sinifaná
MATERNO-INFANTIL		
Razón de mortalidad materna	32,2	0,0
Tasa de mortalidad perinatal	12,0	11,9
Tasa de mortalidad infantil	7,9	10,2
Tasa de mortalidad en la niñez	10,3	20,4
Tasa de mortalidad por desnutrición en menores de cinco años	3,9	20,6
Prevalencia de desnutrición en menores de cinco años	0,5	0,4
SALUD MENTAL		
Incidencia de intento de suicidio	92,5	39,5
Suicidio	8,6	11,7
Incidencia de violencia sexual	92,3	48,3
Incidencia de violencia intrafamiliar	264,8	245,9
SALUD SEXUAL		
Incidencia de VIH/SIDA	43,4	12,4
Tasa de mortalidad por enfermedades transmisibles	39,3	33,7
Tasa de embarazos en mujeres de 10 a 14 años	2,0	1,9
Tasa de embarazos en mujeres de 15 a 19 años	36,5	44,9
NO TRANSMISIBLES		
Tasa de mortalidad prematura por enfermedades cardiovasculares	95,9	97,4
Tasa de mortalidad por cancer de mama en mujeres	15,1	5,8
Tasa de mortalidad por cancer de cérvix (cuello de útero)	5,1	0,0
SALUD AMBIENTAL		
Incidencia de dengue	78,7	5,9
Incidencia de malaria	249,1	366,0
Incidencia por intoxicación de sustancias psicoactivas	17,5	17,5
Incidencia por intoxicaciones de sustancias no psicoactivas	93,0	93,0

Fuente: DANE, SIVIGILA

Provincia Penderisco y Sinifaná


Codigo Municipio	Municipio	Población 2024		Hombres 2024		Mujeres 2024		Cabecera Municipal 2024		Centros Poblados y Rural Disperso 2024		Menores de 5 años 2024		Extensión km²		Densidad poblacional 2024	Nacidos vivos 2023 por residencia	Defunciones no fatales 2023 por residencia
		2024	%		%		%		%		%		%		%			
05030	Amagá	32.412	24%	15.890	49%	16.522	51%	16.924	52%	15.488	48%	1.859	6%	85	2%	381,3	238	186
05036	Angelópolis	6.109	4%	3.079	50%	3.030	50%	2.675	44%	3.434	56%	373	6%	87	2%	70,2	50	44
05044	Anzá	7.483	5%	3.876	52%	3.607	48%	1.778	24%	5.705	76%	580	8%	256	7%	29,2	65	35
05093	Betulia	16.604	12%	8.487	51%	8.117	49%	5.487	33%	11.117	67%	1.271	8%	255	7%	65,1	144	75
05125	Caicedo	8.870	6%	4.404	50%	4.466	50%	2.271	26%	6.599	74%	750	8%	224	6%	39,6	80	26
05209	Concordia	22.737	17%	11.290	50%	11.447	50%	9.008	40%	13.729	60%	1.370	6%	234	6%	97,2	135	98
05809	Titiribí	11.364	8%	5.561	49%	5.803	51%	5.651	50%	5.713	50%	524	5%	144	4%	78,9	50	69
05847	Urrao	32.139	23%	15.979	50%	16.160	50%	18.612	58%	13.527	42%	2.798	9%	2.585	67%	12,4	415	161
Total provincia		137.718	2%	68.566	50%	69.152	50%	62.406	45%	75.312	55%	9.525	7%	3.870	6%	35,6	1.177	694
Total departamento		6.903.721		3.330.576	48%	3.573.145	52%	5.551.824	80%	1.351.897	20%	423.758	6%	62.799		109,9	59.017	36.680

Fuente: DANE

Código municipio	Municipio	Incidencia de Intento Suicidio		Suicidio		Incidencia de Violencia Sexual		Incidencia de violencia intrafamiliar	
		Casos	Tasa por 100.000 hab	Casos	Tasa por 100.000 hab	Casos	Tasa por 100.000 hab	Casos	Tasa por 100.000 hab
05030	Amagá	2	6,2	5	15,6	2	6,2	81	252,0
05036	Angelópolis	2	32,9	0	0,0	13	213,7	20	328,8
05044	Anzá	6	80,7	1	13,5	5	67,3	11	148,0
05093	Betulia	16	97,1	1	6,1	14	84,9	64	388,2
05125	Caicedo	3	34,1	1	11,4	4	45,5	10	113,7
05209	Concordia	11	48,8	1	4,4	8	35,5	37	164,2
05809	Titiribí	5	44,4	2	17,8	2	17,8	34	302,0
05847	Urrao	9	28,2	5	15,7	18	56,5	79	247,8
Total provincia		54	39,5	16	11,7	66	48,3	336	245,9
Total departamento		6.335	92,5	586	8,6	6.324	92,3	18.135	264,8

Salud Mental

2023



Fuente: DANE, SIVIGILA

Salud Sexual

2023



Fuente: DANE, SIVIGILA

Código municipio	Municipio	Incidencia VIH		Mortalidad por enfermedades transmisibles		Embarazos en mujeres 10 a 14 años		Embarazos en mujeres 15 a 19 años	
		Casos	Tasa por 100.000 hab	Casos	Tasa por 100.000 hab	Casos	Tasa por 1.000	Casos	Tasa por 1.000
05030	Amagá	3	9,3	8	24,9	0	0,0	39	35,2
05036	Angelópolis	2	32,9	6	98,7	0	0,0	7	31,3
05044	Anzá	0	0,0	2	26,9	1	3,4	8	28,5
05093	Betulia	0	0,0	4	24,3	1	1,4	36	53,6
05125	Caicedo	2	22,7	1	11,4	1	2,6	10	27,7
05209	Concordia	3	13,3	11	48,8	0	0,0	28	32,5
05809	Titiribí	0	0,0	5	44,4	0	0,0	11	29,9
05847	Urrao	7	22,0	9	28,2	7	5,0	91	73,1
Total provincia		17	12,4	46	33,7	10	1,9	230	44,9
Total departamento		2.975	43,4	2.691	39,3	471	2,0	8.833	36,5

Salud Materno Infantil 2023



Fuente:

DANE, SIVIGILA

Código municipio	Municipio	Mortalidad perinatal		Mortalidad infantil		Mortalidad materna		Mortalidad en menores de cinco años		Mortalidad por desnutrición en menores de 5 años		Prevalencia de Desnutrición en menores de 5 años	
		Casos	Tasa 1.000 nacidos vivos	Casos	Tasa 1.000 nacidos vivos	Casos	Tasa 100.000 nacidos vivos	Casos	Tasa 1.000 nacidos vivos	Casos	Tasa por 100.000 menores de 5 años	Casos	Tasa por 100 menores de 5 años
05030	Amagá	3	12,6	2	8,4	0	0,0	4	16,8	0	0,0	4	0,2
05036	Angelópolis	1	20,0	1	20,0	0	0,0	3	60,0	0	0,0	0	0,0
05044	Anzá	0	0,0	0	0,0	0	0,0	0	0,0	0	0,0	2	0,3
05093	Betulia	2	13,9	2	13,9	0	0,0	4	27,8	0	0,0	6	0,5
05125	Caicedo	1	12,5	0	0,0	0	0,0	0	0,0	0	0,0	2	0,3
05209	Concordia	2	14,8	2	14,8	0	0,0	2	14,8	0	0,0	3	0,2
05809	Titiribí	1	20,0	0	0,0	0	0,0	1	20,0	0	0,0	2	0,4
05847	Urrao	4	9,6	5	12,0	0	0,0	10	24,1	2	70,0	18	0,6
Total provincia		14	11,9	12	10,2	0	0,0	24	20,4	2	20,6	37	0,4
Total departamento		710	12,0	464	7,9	19	32,2	606	10,3	17	3,9	2.327	0,5

Enfermedades no transmisibles 2023



Fuente:

DANE, SIVIGILA

Código municipio	Municipio	Mortalidad prematura por enfermedades cardiovasculares		Mortalidad por cancer de mama en mujeres		Mortalidad por cancer de cérvix (cuello de utero)	
		Casos	Tasa por 100.000 hab de 30 a 70 años	Casos	Tasa por 100.000 mujeres	Casos	Tasa por 100.000 mujeres
05030	Amagá	22	132,2	1	6,1	0	0,0
05036	Angelópolis	7	228,3	0	0,0	0	0,0
05044	Anzá	2	58,4	1	27,9	0	0,0
05093	Betulia	8	105,2	0	0,0	0	0,0
05125	Caicedo	1	25,5	0	0,0	0	0,0
05209	Concordia	9	80,6	0	0,0	0	0,0
05809	Titiribí	4	66,7	2	34,8	0	0,0
05847	Urrao	11	79,1	0	0,0	0	0,0
Total provincia		64	97,4	4	5,8	0	0,0
Total departamento		3.281	95,9	534	15,1	179	5,1

Código municipio	Municipio	Incidencia de Dengue		Incidencia Malaria		Incidencia por Intoxicación de sustancias psicoactivas		Incidencia por Intoxicaciones No Sicoactivas	
		Casos	Tasa por 100.000 hab	Casos	Tasa por 100.000 hab	Casos	Tasa por 100.000 hab	Casos	Tasa por 100.000 hab
05030	Amagá	4	12,4	1	3,1	4	12,4	5	15,6
05036	Angelópolis	0	0,0	0	0,0	0	0,0	1	16,4
05044	Anzá	1	13,5	0	0,0	1	13,5	6	80,7
05093	Betulia	0	0,0	0	0,0	0	0,0	18	109,2
05125	Caicedo	0	0,0	1	11,4	0	0,0	5	56,8
05209	Concordia	1	4,4	0	0,0	0	0,0	18	79,9
05809	Titiribí	2	17,8	0	0,0	0	0,0	3	26,6
05847	Urrao	0	0,0	498	1561,9	1	3,1	15	47,0
Total provincia		8	5,9	500	366,0	6	4,4	71	52,0
Total departamento		5.392	78,7	17.058	249,1	1.199	17,5	6.367	93,0

Salud Ambiental 2023



Fuente:

DANE, SIVIGILA