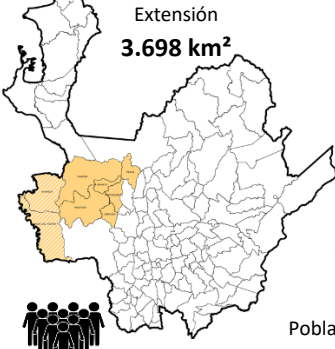


Provincia Agroindustrial de Occidente

Municipios que la conforman:

- Abriaquí
- Cañasgordas
- Dabeiba
- Frontino
- Peque
- Uramita



Población año 2024
81.638

Población 2024 Cabecera municipal
34.075

Población 2024 Centro poblado y rural disperso
47.563

Fuente: DANE

Indicadores demográficos 2019, 2024 y 2029

Índice Demográfico	Año		
	2019	2024	2029
Poblacion total	77.173	81.638	84.048
Poblacion Masculina	39.222	41.376	42.519
Poblacion femenina	37.951	40.262	41.529
Relación hombres:mujer	103,3	102,8	102,4
Razón niños:mujer	48,3	42,2	39,2
Índice de infancia	31,2	28,6	26,5
Índice de juventud	23,8	22,2	20,3
Índice de vejez	9,2	10,9	13,2
Índice de envejecimiento	29,4	38,1	49,6
Índice demografico de dependencia	67,8	65,4	65,9
Índice de dependencia infantil	52,4	47,3	44,0
Índice de dependencia mayores	15,4	18,0	21,8
Índice de Friz	178,2	147,5	129,0

Fuente: DANE

Nacimientos
681

Defunciones no fatales
375

Datos por residencia, Año 2023

Fuente DANE

Cobertura de vacunación 2024

DPT: 84,6%

BCG: 38,4%

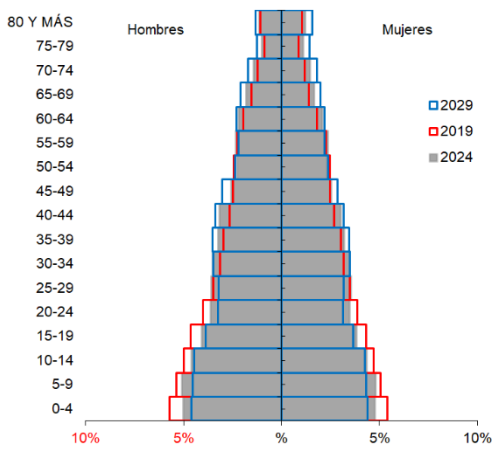
Fuente: Programa Ampliado de Inmunizaciones

Cobertura afiliación, 2024

RÉGIMEN	INDICADOR	
Régimen subsidiado	Afiliados	64.639
	Cobertura	79,2%
Régimen contributivo	Afiliados	8.961
	Cobertura	11,0%
Régimen excepción	Afiliados	1.698
	Cobertura	2,1%
Fuerza pública	Afiliados	460
	Cobertura	0,6%
INPEC	Afiliados	122
	Cobertura	0,1%
Total afiliados al SGSSS	Afiliados	75.880
	Cobertura	92,9%

Fuente: ADRES, SISPRO, INPEC

Pirámide poblacional 2019, 2024 y 2029



Fuente: DANE

Morbilidad 2024

	Número Atenciones	Número Personas Atendidas
1 - CONSULTAS	33.041	18.235
Condiciones maternas perinatales	942	263
Condiciones transmisibles y nutricionales	2.967	1.823
Enfermedades no transmisibles	20.931	11.074
Lesiones	3.065	1.488
Signos y síntomas mal definidos	5.136	3.587
3 - URGENCIAS	911	753
Condiciones maternas perinatales	116	88
Condiciones transmisibles y nutricionales	68	64
Enfermedades no transmisibles	298	234
Lesiones	233	195
Signos y síntomas mal definidos	196	172
4 - HOSPITALIZACIONES	826	698
Condiciones maternas perinatales	114	94
Condiciones transmisibles y nutricionales	78	67
Enfermedades no transmisibles	361	298
Lesiones	139	122
Signos y síntomas mal definidos	134	117
TOTAL	34.778	19.686

Fuente: SISPRO. Corte 13 marzo 2025

Prestadores de salud

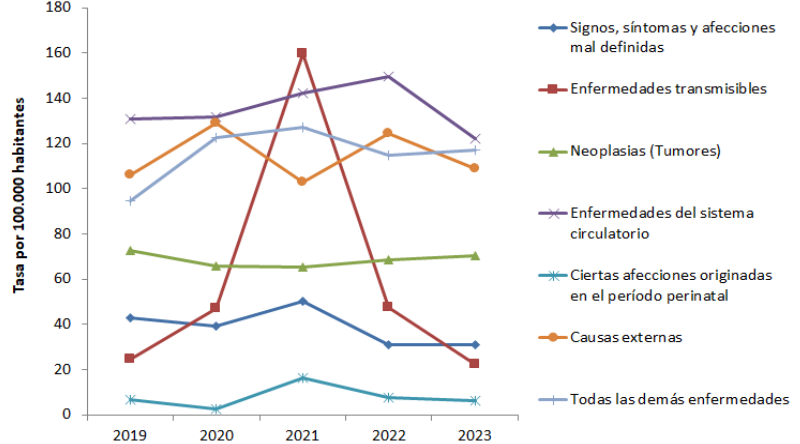
Prestadores	Número
Privada	26
Pública	5
Total	31

Capacidad instalada

Capacidad instalada	Cantidad
AMBULANCIAS	14
Básica	14
CAMAS	55
Adultos	32
Atención del Parto	7
Pediátrica	14
TPR	2
CAMILLAS	32
Observación Adultos Hombres	12
Observación Adultos Mujeres	13
Observación Pediátrica	7
CONSULTORIOS	95
Consulta Externa	89
Urgencias	6
SALAS	16
Partos	6
Procedimientos	10
Total	212

Fuente: RESPS. 12 febrero 2025

Mortalidad según grandes grupos OPS, 2019-2023



Fuente: DANE

Indicadores salud, 2023

Indicador	Antioquia	Agroindustrial de Occidente
MATERNO-INFANTIL		
Razón de mortalidad materna	32,2	0,0
Tasa de mortalidad perinatal	12,0	27,9
Tasa de mortalidad infantil	7,9	16,2
Tasa de mortalidad en la niñez	10,3	26,4
Tasa de mortalidad por desnutrición en menores de cinco años	3,9	24,6
Prevalencia de desnutrición en menores de cinco años	0,5	0,7
SALUD MENTAL		
Incidencia de intento de suicidio	92,5	35,8
Suicidio	8,6	16,0
Incidencia de violencia sexual	92,3	58,0
Incidencia de violencia intrafamiliar	264,8	164,2
SALUD SEXUAL		
Incidencia de VIH/SIDA	43,4	11,1
Tasa de mortalidad por enfermedades transmisibles	39,3	22,2
Tasa de embarazos en mujeres de 10 a 14 años	2,0	1,4
Tasa de embarazos en mujeres de 15 a 19 años	36,5	55,8
NO TRANSMISIBLES		
Tasa de mortalidad prematura por enfermedades cardiovasculares	95,9	79,7
Tasa de mortalidad por cancer de mama en mujeres	15,1	7,5
Tasa de mortalidad por cancer de cérvix (cuello de utero)	5,1	2,5
SALUD AMBIENTAL		
Incidencia de dengue	78,7	187,6
Incidencia de malaria	249,1	1087,6
Incidenia por intoxicación de sustancias psicoactivas	17,5	0,0
Incidenia por intoxicaciones de sustancias no psicoactivas	93,0	29,6

Fuente: DANE, SIVIGILA

Provincia Agroindustrial de Occidente


Codigo Municipio	Municipio	Población 2024		Hombres 2024		Mujeres 2024		Cabecera Municipal 2024		Centros Poblados y Rural Disperso 2024		Menores de 5 años 2024		Extensión km²		Densidad poblacional 2024	Nacidos vivos 2023 por residencia	Defunciones no fatales 2023 por residencia
05004	Abriaquí	2.855	3%	1.549	54%	1.306	46%	999	35%	1.856	65%	202	7%	293	8%	9,7	15	10
05138	Cañasgordas	16.371	20%	8.220	50%	8.151	50%	6.258	38%	10.113	62%	1.165	7%	396	11%	41,3	146	80
05234	Dabeiba	24.586	30%	12.434	51%	12.152	49%	10.788	44%	13.798	56%	2.910	12%	1.095	30%	22,5	230	103
05284	Frontino	21.905	27%	10.901	50%	11.004	50%	10.383	47%	11.522	53%	2.251	10%	1.278	35%	17,1	170	123
05543	Peque	8.644	11%	4.549	53%	4.095	47%	2.997	35%	5.647	65%	803	9%	397	11%	21,8	63	34
05842	Uramita	7.277	9%	3.723	51%	3.554	49%	2.650	36%	4.627	64%	652	9%	239	6%	30,4	57	25
Total provincia		81.638	1%	41.376	51%	40.262	49%	34.075	42%	47.563	58%	7.983	10%	3.698	6%	22,1	681	375
Total departamento		6.903.721		3.330.576	48%	3.573.145	52%	5.551.824	80%	1.351.897	20%	423.758	6%	62.799		109,9	59.017	36.680

Fuente: DANE

Código municipio	Municipio	Incidencia de Intento Suicidio		Suicidio		Incidencia de Violencia Sexual		Incidencia de violencia intrafamiliar	
		Casos	Tasa por 100.000 hab	Casos	Tasa por 100.000 hab	Casos	Tasa por 100.000 hab	Casos	Tasa por 100.000 hab
05004	Abriaquí	0	0,0	0	0,0	4	140,8	2	70,4
05138	Cañasgordas	5	30,8	2	12,3	6	36,9	12	73,8
05234	Dabeiba	6	24,6	4	16,4	15	61,5	42	172,3
05284	Frontino	13	59,8	3	13,8	19	87,4	69	317,4
05543	Peque	5	58,2	3	34,9	3	34,9	6	69,9
05842	Uramita	0	0,0	1	13,9	0	0,0	2	27,7
Total provincia		29	35,8	13	16,0	47	58,0	133	164,2
Total departamento		6.335	92,5	586	8,6	6.324	92,3	18.135	264,8

Salud Mental

2023



Fuente: DANE, SIVIGILA

Salud Sexual

2023



Código municipio	Municipio	Incidencia VIH		Mortalidad por enfermedades transmisibles		Embarazos en mujeres 10 a 14 años		Embarazos en mujeres 15 a 19 años	
		Casos	Tasa por 100.000 hab	Casos	Tasa por 100.000 hab	Casos	Tasa por 1.000	Casos	Tasa por 1.000
05004	Abriaquí	0	0,0	0	0,0	0	0,0	2	23,0
05138	Cañasgordas	6	36,9	4	24,6	0	0,0	33	51,7
05234	Dabeiba	0	0,0	7	28,7	3	2,5	62	61,2
05284	Frontino	2	9,2	7	32,2	1	1,1	48	58,5
05543	Peque	0	0,0	0	0,0	1	2,8	15	45,2
05842	Uramita	1	13,9	0	0,0	0	0,0	16	60,4
Total provincia		9	11,1	18	22,2	5	1,4	176	55,8
Total departamento		2.975	43,4	2.691	39,3	471	2,0	8.833	36,5

Fuente: DANE, SIVIGILA

Salud Materno Infantil 2023



Fuente:
DANE, SIVIGILA

Código municipio	Municipio	Mortalidad perinatal		Mortalidad infantil		Mortalidad materna		Mortalidad en menores de cinco años		Mortalidad por desnutrición en menores de 5 años		Prevalencia de Desnutrición en menores de 5 años	
		Casos	Tasa 1.000 nacidos vivos	Casos	Tasa 1.000 nacidos vivos	Casos	Tasa 100.000 nacidos vivos	Casos	Tasa 1.000 nacidos vivos	Casos	Tasa por 100.000 menores de 5 años	Casos	Tasa por 100 menores de 5 años
05004	Abriaquí	0	0,0	0	0,0	0	0,0	0	0,0	0	0,0	0	0,0
05138	Cañasgordas	4	27,4	1	6,8	0	0,0	2	13,7	0	0,0	6	0,5
05234	Dabeiba	8	34,8	3	13,0	0	0,0	6	26,1	0	0,0	14	0,5
05284	Frontino	3	17,6	5	29,4	0	0,0	6	35,3	2	87,0	27	1,2
05543	Peque	3	47,6	1	15,9	0	0,0	2	31,7	0	0,0	0	0,0
05842	Uramita	1	17,5	1	17,5	0	0,0	2	35,1	0	0,0	6	0,9
Total provincia		19	27,9	11	16,2	0	0,0	18	26,4	2	24,6	53	0,7
Total departamento		710	12,0	464	7,9	19	32,2	606	10,3	17	3,9	2.327	0,5

Enfermedades no transmisibles 2023



Fuente:
DANE, SIVIGILA

Código municipio	Municipio	Mortalidad prematura por enfermedades cardiovasculares		Mortalidad por cancer de mama en mujeres		Mortalidad por cancer de cérvix (cuello de utero)	
		Casos	Tasa por 100.000 hab de 30 a 70 años	Casos	Tasa por 100.000 mujeres	Casos	Tasa por 100.000 mujeres
05004	Abriaquí	1	73,3	0	0,0	0	0,0
05138	Cañasgordas	7	92,7	1	12,4	0	0,0
05234	Dabeiba	3	32,8	1	8,3	0	0,0
05284	Frontino	9	98,3	1	9,2	0	0,0
05543	Peque	1	28,3	0	0,0	0	0,0
05842	Uramita	6	191,2	0	0,0	1	28,4
Total provincia		27	79,7	3	7,5	1	2,5
Total departamento		3.281	95,9	534	15,1	179	5,1

Código municipio	Municipio	Incidencia de Dengue		Incidencia Malaria		Incidencia por Intoxicación de sustancias psicoactivas		Incidencia por Intoxicaciones No Sicoactivas	
		Casos	Tasa por 100.000 hab	Casos	Tasa por 100.000 hab	Casos	Tasa por 100.000 hab	Casos	Tasa por 100.000 hab
05004	Abriaquí	0	0,0	0	0,0	0	0,0	0	0,0
05138	Cañasgordas	4	24,6	2	12,3	0	0,0	5	30,8
05234	Dabeiba	37	151,8	465	1907,5	0	0,0	3	12,3
05284	Frontino	18	82,8	410	1886,2	0	0,0	13	59,8
05543	Peque	31	361,1	1	11,6	0	0,0	3	34,9
05842	Uramita	62	859,8	3	41,6	0	0,0	0	0,0
Total provincia		152	187,6	881	1087,6	0	0,0	24	29,6
Total departamento		5.392	78,7	17.058	249,1	1.199	17,5	6.367	93,0

Salud Ambiental 2023



Fuente:
DANE, SIVIGILA