	<p style="text-align: center;">ACTA</p>	<p>Nit 890 984 132 – 5</p>	<p style="text-align: center;">CÓDIGO: 010.02.02</p> <p style="text-align: center;">VERSIÓN: 001</p> <p style="text-align: center;">PÁGINA 1 DE 1</p>
		<p style="text-align: center;">MUNICIPIO DE CARAMANTA</p>	
		<p style="text-align: center;">DIRECCIÓN LOCAL DE SALUD</p>	

**INFORME DE EVALUACIÓN Y MONITOREO PLAN TERRITORIAL EN SALUD 2021 –
2022 –**


CARAMANTA
“CARAMANTA NOS INSPIRA”

JULIAN ANDRES GRANADA RESTREPO
Alcalde Municipal

YULIETH ANDREA MONTOYA PALACIO
Directora Local de Salud (e)

CARAMANTA
2023

Elaboró:	Revisó
Mary Yuleidy Carmona Londoño	Yulieth Andrea Montoya Palacio
www.caramanta-antioquia.gov.co Email: gobierno@caramanta-antioquia.gov.co Código Postal 056040 Teléfonos: 8553354 -Carrera 21 N 19-55 Caramanta	


	ACTA	Nit 890 984 132 – 5	CÓDIGO: 010.02.02 VERSIÓN: 001 PÁGINA 2 DE 1
		MUNICIPIO DE CARAMANTA	
		DIRECCIÓN LOCAL DE SALUD	

Introducción.


“El Ministerio de Salud y Protección Social, dando cumplimiento a las competencias y obligaciones de seguimiento, evaluación y gestión del conocimiento establecidas para el sector salud y a luz de los principios y los enfoques planteados en el mismo plan, define el mecanismo de monitoreo y evaluación de las acciones definidas en el Plan Decenal de Salud Pública -PDSP, con el fin de identificar las dificultades en el cumplimiento y logro de los objetivos y metas, y presentar acciones de mejora que permitan re - orientar las intervenciones y garantizar su efectividad en el marco del PDSP y del PTS 2020-2023” el cual debe estar articulado con los Planes Territoriales bajo la estrategia de Pase a la Equidad y el Plan de desarrollo del municipio.

Enmarcados en la Resolución 1536 de 2015 nuestro municipio presenta el análisis, evaluación y definición de acciones de intervención de los Planes Territoriales en Salud de los años 2020 – 2021, sirviéndose de la información que genera la plataforma de SISPRO.

Descripción General del Municipio.



Elaboró: Mary Yuleidy Carmona Londoño	Revisó Yulieth Andrea Montoya Palacio
www.caramanta-antioquia.gov.co Email: gobierno@caramanta-antioquia.gov.co Código Postal 056040 Teléfonos: 8553354 -Carrera 21 N 19-55 Caramanta	

	ACTA	Nit 890 984 132 – 5	CÓDIGO: 010.02.02 VERSIÓN: 001 PÁGINA 3 DE 1
		MUNICIPIO DE CARAMANTA	
		DIRECCIÓN LOCAL DE SALUD	

Caramanta es un municipio antioqueño, pequeño, situado en el suroeste del departamento está ubicado a 117 kilómetros de distancia de la ciudad de Medellín, capital del departamento de Antioquia, entre los 5° 32' 59" de latitud norte y los 75° 38' 57" de longitud occidental; a una altitud de 2.050 metros sobre el nivel del mar, con una temperatura promedio de 17° C en su cabecera municipal. Tiene una extensión de 86 Km2 y presenta una topografía montañosa que le permite disfrutar de una variedad de climas que están regulados por los pisos térmicos en toda su extensión. Conformar junto a 8 municipios más la zona Cartama del suroeste antioqueño, una de las nueve subregiones en las que se divide administrativamente el departamento de Antioquia por la ordenanza 41 de noviembre 30 de 1975; integrado por 23 municipios en una extensión de 6.513 km2 lo que representa el 10.65% del total del departamento.

Caramanta cuenta con un casco urbano con 878.767 Mts2 y un área construida de 114.725 Mts2, se encuentra dividido políticamente en tres corregimientos: Alegrías, Sucre, Barroblanco y 21 veredas: Aguadita Chiquita, Aguadita Grande, La Sirena, La Unión, La Frisolera, San José la Guaira, Chirapotó, La Esmeralda, El Balso, Naranjal, Conde, San Antonio, Manzanares, Buenos Aires, Yarumalito, Cañas, La Cascada, Palmichal, Peladeros y San Pablo, Barroblanco, Sucre y Olivales.

Características físicas del territorio


Altitud

El municipio de Caramanta se encuentra ubicado a 2.050 metros sobre el nivel del mar, tiene una extensión territorial de 86 Kilómetros cuadrados, 10 en clima Cálido, 42 en clima medio y 34 en clima frío, fue fundado en 1557 y erigido Municipio en 1842.

Hidrografía

El municipio de Caramanta es privilegiado en cuanto a la cantidad de recurso hídrico disponible, por su topografía y geo forma dispone de múltiples nacimientos y micro cuencas que abastecen a los centros poblados y pequeñas parcelaciones distribuidas en todo su territorio. Las principales corrientes de agua que bañan a

Elaboró:	Revisó
Mary Yuleidy Carmona Londoño	Yulieth Andrea Montoya Palacio
www.caramanta-antioquia.gov.co Email: gobierno@caramanta-antioquia.gov.co Código Postal 056040 Teléfonos: 8553354 -Carrera 21 N 19-55 Caramanta	

	ACTA	Nit 890 984 132 – 5	CÓDIGO: 010.02.02 VERSIÓN: 001 PÁGINA 4 DE 1
		MUNICIPIO DE CARAMANTA	
		DIRECCIÓN LOCAL DE SALUD	

Caramanta son los ríos Cauca, Arquía (en límites con el departamento de Caldas) y Conde, y la quebrada Vequedo (límite con Valparaíso). Otras quebradas importantes son: Cañas, Organales, La Sierra, Peladeros, San Pablo, La Cascada, La Penosa, El Rosario, San Ignacio, El Molino, La Angostura, La Tiburcia, San Pedro, La Diana, Guavita, Santa Elena, Mundo Nuevo, La Candelaria, El Ajiaco, Colmenares, Chirapotó y la Gironda.

Zonas de riesgo

El municipio de Caramanta, tiene gran parte de su territorio situado en pendientes mayores al 40% lo que hace latente el riesgo de deslizamientos, la ubicación de algunas viviendas y por el uso inadecuado del suelo. La inestabilidad de los suelos es un factor de riesgo continuo, siendo esta situación evidente en los periodos de invierno. La topografía es predominantemente escarpada (pendientes de 50 a 60 grados hacia el sur del área urbana (unidad geomorfología, UG1). El área urbana es menos pendiente 20 a 25 grados (UG2), también incluye topografía con pendientes entre 30 y 40 grados (UG3), y en los corregimientos de Sucre y Alegrías el terreno es muy escarpado, con pendientes de más de 40 grados (UG4).


Para el año 2003, la Universidad Nacional de Colombia confirma la influencia de la Falla del Romeral en el municipio el cual atraviesa parte del área urbana del municipio, muy cerca al parque principal.

Contexto demográfico

Población total

Para el año 2022 el municipio de Caramanta cuenta con una proyección de población según DANE de 4.793 habitantes, entre ellos 2.387 hombres y 2.406 mujeres; población que se viene reduciendo año tras año, de acuerdo con las proyecciones de población del DANE se presenta una reducción de 219 habitantes con referencia al año 2015. Esta tendencia cambia hacia el año 2025, donde se espera una población de 4.965, con un incremento de la población 172 habitantes más, en el Municipio.

Elaboró:	Revisó
Mary Yuleidy Carmona Londoño	Yulieth Andrea Montoya Palacio
www.caramanta-antioquia.gov.co Email: gobierno@caramanta-antioquia.gov.co Código Postal 056040 Teléfonos: 8553354 -Carrera 21 N 19-55 Caramanta	

	ACTA	Nit 890 984 132 – 5	CÓDIGO: 010.02.02 VERSIÓN: 001 PÁGINA 5 DE 1
		MUNICIPIO DE CARAMANTA	
		DIRECCIÓN LOCAL DE SALUD	

Densidad poblacional por kilómetro cuadrado

Para el año 2022, el municipio de Caramanta tiene una densidad de 53.4 habitantes por kilómetro cuadrado, se observa que viene en descenso debido al comportamiento de la población Caramanteña que para 2018 tenía una densidad de 54.5 habitantes por kilómetro cuadrado. La población del municipio de Caramanta se viene concentrando desde hace varios años en el área urbana, evidenciado en las proyecciones del DANE.

Tomando en cuenta el tiempo de violencia tan marcada que tuvo el municipio, Se evidencia entonces el desplazamiento progresivo por parte de sus habitantes, sin embargo, preocupa aún más que el campo se está quedando sin cultivar, pues la población presenta reducción, afectando todas las áreas del desarrollo municipal, principalmente su economía agropecuaria por el fenómeno de concentración de la tierra.

Número de viviendas

El número de viviendas en el año 2018 para el municipio de Caramanta en el área rural fue de 1.075 y en la zona urbana de 1.001 viviendas para un total de es de 2.076.


Número de hogares

Según el Censo de Población y Vivienda del DANE 2018, el número de hogares del municipio de Caramanta ascendió a 1.526 hogares, de los cuales 742 se ubican en la cabecera municipal y 784 en el resto del municipio.

Población por pertenencia étnica

Para el municipio de Caramanta en el año 2021, se registró 1 habitante que se reconoce como indígena, 15 como Negro, mulato, afrodescendiente, afrocolombiano y no se registra población Gitano, Palenquero y raizal.

Elaboró:	Revisó
Mary Yuleidy Carmona Londoño	Yulieth Andrea Montoya Palacio
www.caramanta-antioquia.gov.co Email: gobierno@caramanta-antioquia.gov.co Código Postal 056040 Teléfonos: 8553354 -Carrera 21 N 19-55 Caramanta	

	ACTA	Nit 890 984 132 – 5	CÓDIGO: 010.02.02 VERSIÓN: 001 PÁGINA 6 DE 1
		MUNICIPIO DE CARAMANTA	
		DIRECCIÓN LOCAL DE SALUD	

Generalidades del PDSP y del PTS.


En el marco de la implementación del Plan Decenal de Salud Pública -PDSP 2012 – 2021, los territorios han formulado dos generaciones de Planes Territoriales de Salud -PTS para los periodos de gobierno 2012-2015 y 2016-2019, bajo los lineamientos establecidos por el Ministerio de Salud y Protección Social -MSPS, en particular los relacionados con la Estrategia PASE a la Equidad en Salud, que han permitido avanzar en el logro de las metas de país en materia de salud pública a través de las propuestas estratégicas evidenciadas en los objetos y metas sanitarias formuladas en dichos instrumentos de planeación.

Para realizar el monitoreo y evaluación de los PTS y en cumplimiento de lo establecido en la Resolución 1536 de 2015, el MSPS definió la metodología para medir el desempeño de la gestión integral en salud de las entidades territoriales y establecer el avance y el logro de los objetivos y las metas sanitarias definidas en el PTS y su contribución al PDSP (Ministerio de Salud y Protección Social, 2015, pág. 17).

En el 2016, posterior a la formulación de los PTS 2016-2019, las entidades territoriales cargaron dichos planes al Portal Web PDSP del Ministerio de Salud y Protección Social destinado para tal fin. A su vez, a partir de este año, este portal captura desde las Entidades el reporte que referente al proceso de gestión operativa a través de los Planes de Acción en Salud y del Componente Operativo Anual de Inversión realizan las Entidades Territoriales (ET), en dónde se programan los recursos de cada vigencia para la implementación de las intervenciones que permitirán el logro de los objetivos y metas sanitarias del componente estratégico del PTS1.

Con estos insumos, a partir del 2016 a través del Portal Web PDSP es posible identificar el nivel de cumplimiento de la eficacia operativa o cumplimiento de la programación anual de las entidades territoriales. Adicionalmente, y teniendo en cuenta que culminó el periodo de gobierno de las administraciones territoriales, es preciso avanzar en la identificación del cumplimiento de las metas sanitarias propuestas en los PTS, lo cual corresponde a la evaluación del componente de eficacia técnica en el marco de la metodología de monitoreo y evaluación.

Elaboró:	Revisó
Mary Yuleidy Carmona Londoño	Yulieth Andrea Montoya Palacio
www.caramanta-antioquia.gov.co Email: gobierno@caramanta-antioquia.gov.co Código Postal 056040 Teléfonos: 8553354 -Carrera 21 N 19-55 Caramanta	

	ACTA	Nit 890 984 132 – 5	CÓDIGO: 010.02.02 VERSIÓN: 001 PÁGINA 7 DE 1
		MUNICIPIO DE CARAMANTA	
		DIRECCIÓN LOCAL DE SALUD	

Como parte del proceso de evaluación de las metas de resultado programadas por las ET, en el presente documento se precisan las orientaciones para su evaluación, con el fin identificar su estado de avance en cuatro grandes bloques. El primero, relacionado con la **coherencia** en la formulación de las metas de resultado según lo identificado en la cadena de valor; el segundo que tiene en cuenta el **avance en los resultados en salud** (tendencia de los indicadores en el periodo de gobierno); el tercero que hace referencia a la **coherencia en la programación de las metas** a partir de las líneas de base para el proceso de planeación integral en salud en el 2016; y el cuarto que muestra la **relación del avance de los resultados en salud con la ejecución operativa** anual de acuerdo a las actividades programadas por línea operativa.


Objetivo General

Presentar avances y definición de acciones de intervención del Plan Territorial en Salud 2020 - 2023

Objetivos Específicos

- Evaluar las condiciones institucionales de las entidades territoriales para el proceso de planeación.
- Medir el cumplimiento de las metas sanitarias definidas en el Plan Territorial en Salud - PTS (Eficiencia Técnica)
- Medir la relación entre la asignación de recursos y la ejecución presupuestal del PTS
- Medir la comparación de los productos obtenidos frente a los insumos utilizados en salud pública
- Gestionar el conocimiento derivado de la evidencia necesaria para orientar la formulación de los planes y programas que se enmarcan en cada dimensión.
- Identificar las oportunidades de mejora para Avanzar en las conclusiones para

Elaboró:	Revisó
Mary Yuleidy Carmona Londoño	Yulieth Andrea Montoya Palacio
www.caramanta-antioquia.gov.co Email: gobierno@caramanta-antioquia.gov.co Código Postal 056040 Teléfonos: 8553354 -Carrera 21 N 19-55 Caramanta	


	ACTA	Nit 890 984 132 – 5	CÓDIGO: 010.02.02 VERSIÓN: 001 PÁGINA 8 DE 1
		MUNICIPIO DE CARAMANTA	
		DIRECCIÓN LOCAL DE SALUD	

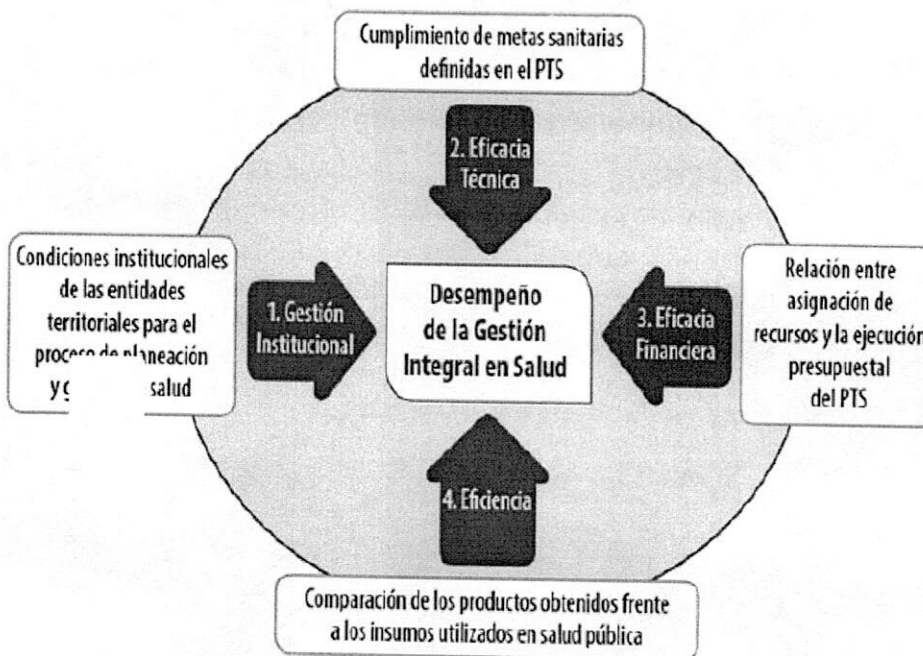
Alcance

Identificar las oportunidades de mejora que le permitan al ente territorial alcanzar las metas trazadas en el PTS.


Descripción general de la Metodología

“La metodología de monitoreo y evaluación de los PTS establecida por el Ministerio de Salud y Protección Social plantea la medición del desempeño de la Gestión Integral en Salud de las Entidades Territoriales a través del análisis de los siguientes componentes: a) Gestión institucional, b) Eficacia técnica, c) Eficacia financiera y d) Eficiencia, tal como se muestra en el siguiente esquema:”

ESQUEMA 3. Esquema de Medición del Desempeño de la Gestión Integral en Salud en las Entidades Territoriales (GIS) 



Elaboró: Mary Yuleidy Carmona Londoño	Revisó: Yulieth Andrea Montoya Palacio
www.caramanta-antioquia.gov.co Email: gobierno@caramanta-antioquia.gov.co Código Postal 056040 Teléfonos: 8553354 -Carrera 21 N 19-55 Caramanta	

	ACTA	Nit 890 984 132 – 5	CÓDIGO: 010.02.02 VERSIÓN: 001 PÁGINA 9 DE 1
		MUNICIPIO DE CARAMANTA	
		DIRECCIÓN LOCAL DE SALUD	

Resultados de la Evaluación.

1. Condiciones institucionales de las entidades territoriales para el proceso de planeación Instrumento en Excel (Medición del componente de Gestión Institucional - 2020-2023)


a) Indicadores de participación e incidencia política (PEIP)

1. Participación de los actores del territorio en la Planeación Integral en Salud

El Municipio de Caramanta logró un resultado del 100% en su proceso de planeación integral, gracias a la activa participación de todos los actores del territorio. Esta colaboración entre la comunidad, el gobierno local y otros stakeholders ha sido fundamental para diseñar un plan estratégico que refleje las necesidades y aspiraciones de la población, promoviendo así el desarrollo sostenible y el bienestar de sus habitantes. Este éxito demuestra el compromiso de Caramanta por construir un futuro más próspero y equitativo para todos sus ciudadanos.

MINISTERIO DE SALUD Y PROTECCIÓN SOCIAL		Gestión del PDSP		JULIAN GRANADA - CC71993207 DTS MUNICIPIO DE CARAMANTA - MU 5143	
Nombre del Indicador	No. Variable	Variable / Actor	Califique de 0 a 5 la participación de cada actor en el proceso de Planeación Integral en Salud, siendo 5 la máxima calificación y 0 la mínima o nula participación		
Participación de los actores del territorio en la Planeación Integral de Salud	V1	Oficina de Planeación	5	<input type="checkbox"/>	
	V2	Delegados de las oficinas sectoriales	5	<input type="checkbox"/>	
	V3	Comunicadores	5	<input type="checkbox"/>	
	V4	Representantes de la sociedad civil	5	<input type="checkbox"/>	
	V5	Coordinador técnico del PTS	5	<input type="checkbox"/>	
	V6	Funcionarios responsables de cada dimensión	5	<input type="checkbox"/>	
	V7	Responsable de la planeación en salud	5	<input type="checkbox"/>	
Cálculo Indicador Participación - PARTIC			100		

Elaboró:	Revisó
Mary Yuleidy Carmona Londoño	Yulieth Andrea Montoya Palacio
www.caramanta-antioquia.gov.co Email: gobierno@caramanta-antioquia.gov.co Código Postal 056040 Teléfonos: 8553354 -Carrera 21 N 19-55 Caramanta	

	ACTA	Nit 890 984 132 – 5	CÓDIGO: 010.02.02 VERSIÓN: 001 PÁGINA 10 DE 1
		MUNICIPIO DE CARAMANTA	
		DIRECCIÓN LOCAL DE SALUD	

2. Abogacía de la autoridad sanitaria

El Municipio de Caramanta logró un resultado impresionante del 100% en su evaluación de cumplimiento con las normas de salud pública, según lo confirmado por la autoridad sanitaria local. Este logro refleja el compromiso constante de la comunidad y las autoridades locales para garantizar la salud y el bienestar de sus habitantes, implementando medidas efectivas de prevención y control de enfermedades. Se ha realizado un trabajo interdisciplinario, en Caramanta, para contribuir en mejorar la salud pública en la región.

Calculo Indicador Participación - PARTIC				100
Nombre del Indicador	No. Variable	Variable / Actor	Califique de 0 a 5 la abogacía que realizó la autoridad sanitaria para incluir la salud en todas las políticas, siendo 5 la máxima calificación y 0 la mínima o nula abogacía realizada	
Abogacía de la autoridad sanitaria	V1	Autoridad Sanitaria	-	5 +
Calculo Indicador Abogacía Autoridad Sanitaria - ABOG				100

3. Incidencia técnica y política de la autoridad territorial

El Municipio de Abriaquí logró un resultado del 100% en la Incidencia técnica y política de la autoridad territorial, un hito que refleja un compromiso notable con el desarrollo integral de la comunidad. Esta gestión ejemplar demuestra la habilidad del municipio para articular estratégicamente sus recursos y capacidades, garantizando así una adecuada dirección técnica y un enfoque político efectivo para abordar las necesidades y aspiraciones de sus habitantes. Este logro refleja la dedicación y eficiencia de la autoridad local en promover el bienestar y el progreso en Abriaquí, sentando las bases para un futuro próspero y equitativo para todos sus ciudadanos

Elaboró:	Revisó
Mary Yuleidy Carmona Londoño	Yulieth Andrea Montoya Palacio
www.caramanta-antioquia.gov.co Email: gobierno@caramanta-antioquia.gov.co Código Postal 056040 Teléfonos: 8553354 -Carrera 21 N 19-55 Caramanta	

b) Indicador actualizado Análisis de la Situación de Salud (ASIS)

#	Nombre del Indicador	No. Variable	Variable	Responda Si o No
1	Indicador actualizado ASIS	V1	La dimensión de salud ambiental está actualizada en el ASIS?	<input checked="" type="checkbox"/>
		V2	La dimensión de vida saludable y condiciones no transmisibles está actualizada en el ASIS?	<input checked="" type="checkbox"/>
		V3	La dimensión de convivencia social y salud mental está actualizada en el ASIS?	<input checked="" type="checkbox"/>
		V4	La dimensión de seguridad alimentaria y nutricional está actualizada en el ASIS?	<input checked="" type="checkbox"/>
		V5	La dimensión de sexualidad, derechos sexuales y reproductivos está actualizada en el ASIS?	<input checked="" type="checkbox"/>
		V6	La dimensión de vida saludable y enfermedades transmisibles está actualizada en el ASIS?	<input checked="" type="checkbox"/>
		V7	La dimensión de salud pública en emergencias y desastres está actualizada en el ASIS?	<input checked="" type="checkbox"/>
		V8	La dimensión de salud y ámbito laboral está actualizada en el ASIS?	<input checked="" type="checkbox"/>
		V9	La dimensión de gestión diferencial de poblaciones está actualizada en el ASIS?	<input checked="" type="checkbox"/>
		V10	La dimensión de fortalecimiento de la autoridad sanitaria está actualizada en el ASIS?	<input checked="" type="checkbox"/>
		V11	La entidad territorial integro en el ASIS territorial la información de caracterización poblacional a cargo de las EPS, EAPB y ARL que operan en su jurisdicción?	<input checked="" type="checkbox"/>
Calculo Indicador 1				100

El Municipio de Caramanta logró un resultado del 100% en el Indicador actualizado del Análisis de la Situación de Salud (ASIS) para el año 2022. Este logro refleja el compromiso y los esfuerzos continuos de la comunidad y las autoridades locales para mejorar la calidad de vida y el bienestar de sus residentes, garantizando una atención de salud efectiva y un monitoreo constante de las necesidades prioritarias del Municipio.

Elaboró:	Revisó
Mary Yuleidy Carmona Londoño	Yulieth Andrea Montoya Palacio
www.caramanta-antioquia.gov.co Email: gobierno@caramanta-antioquia.gov.co Código Postal 056040 Teléfonos: 8553354 -Carrera 21 N 19-55 Caramanta	

	ACTA	Nit 890 984 132 – 5	CÓDIGO: 010.02.02 VERSIÓN: 001 PÁGINA 12 DE 1
		MUNICIPIO DE CARAMANTA	
		DIRECCIÓN LOCAL DE SALUD	

c) Indicadores de integración de la priorización de la caracterización poblacional en el PTS (IPCP).

MINISTERIO DE SALUD Y PROTECCIÓN SOCIAL		Gestión del PDSP		JULIAN GRANADA - CC71993207 DTS MUNICIPIO DE CARAMANTA - MU 5145	
2 Integración de la priorización de la caracterización poblacional en el PTS (IPCP)	V1	La priorización de la caracterización poblacional se integró en la dimensión de salud ambiental del PTS?	<input checked="" type="checkbox"/>	SI	Cálculo Indicador 2 100
	V2	La priorización de la caracterización poblacional se integró en la dimensión de vida saludable y condiciones no transmisibles del PTS?	<input checked="" type="checkbox"/>	SI	
	V3	La priorización de la caracterización poblacional se integró en la dimensión de convivencia social y salud mental del PTS?	<input checked="" type="checkbox"/>	SI	
	V4	La priorización de la caracterización poblacional se integró en la dimensión de seguridad alimentaria y nutricional del PTS?	<input checked="" type="checkbox"/>	SI	
	V5	La priorización de la caracterización poblacional se integró en la dimensión de sexualidad, derechos sexuales y reproductivos del PTS?	<input checked="" type="checkbox"/>	SI	
	V6	La priorización de la caracterización poblacional se integró en la dimensión de vida saludable y enfermedades transmisibles del PTS?	<input checked="" type="checkbox"/>	SI	
	V7	La priorización de la caracterización poblacional se integró en la dimensión de salud pública en emergencias y desastres del PTS?	<input checked="" type="checkbox"/>	SI	
	V8	La priorización de la caracterización poblacional se integró en la dimensión de salud y ámbito laboral del PTS?	<input checked="" type="checkbox"/>	SI	
	V9	La priorización de la caracterización poblacional se integró en la dimensión de gestión diferencial de poblaciones del PTS?	<input checked="" type="checkbox"/>	SI	
	V10	La priorización de la caracterización poblacional se integró en la dimensión de fortalecimiento de la autoridad sanitaria del PTS?	<input checked="" type="checkbox"/>	SI	

El Municipio de Caramanta tiene como resultado del 100% en la evaluación de los indicadores de integración de la priorización de la caracterización poblacional en el Plan de Transformación Sostenible (PTS). Es el reflejo del compromiso y la dedicación de las autoridades locales y la comunidad en la recopilación y análisis de datos demográficos y sociales, permitiendo así una planificación más precisa y efectiva para el desarrollo sostenible del Municipio.

Elaboró:	Revisó
Mary Yuleidy Carmona Londoño	Yulieth Andrea Montoya Palacio
www.caramanta-antioquia.gov.co Email: gobierno@caramanta-antioquia.gov.co Código Postal 056040 Teléfonos: 8553354 -Carrera 21 N 19-55 Caramanta	

d) Indicador de disponibilidad de instrumentos de la Planeación Integral en Salud (DISP_PIS)

MINISTERIO DE SALUD Y PROTECCIÓN SOCIAL		Gestión del PDSP		JULIAN GRANADA - CC71993207 DTS MUNICIPIO DE CARAMANTA - MU 5145	
1	Indicador de disponibilidad de instrumentos de la Planeación Integral en Salud (DISP_PIS)	V2	El componente estratégico y operativo del PTS se cargó a través de la herramienta tecnológica de planeación integral de salud web/off line?	N/A	<input checked="" type="checkbox"/>
	V3	El componente operativo anual de inversión en salud, según corresponda, fue aprobado por la asamblea o el concejo?	<input type="checkbox"/>	La resolución 1536 de 2015, en su artículo 33, establece: "El componente operativo anual de inversión en salud del PTS será aprobado de manera simultánea con el Plan Operativo Anual de Inversiones (POAI) de la entidad territorial en las asambleas departamentales y concejos distritales y municipales y se cargará a través de la plataforma habilitada del SISPRO"	<input checked="" type="checkbox"/>
	V4	El COAI en salud se cargó a través de la plataforma habilitada del SISPRO?	N/A	<input checked="" type="checkbox"/>	
	V5	El plan de acción en salud 2020 fue aprobado en concejo de gobierno?	<input type="checkbox"/>	La resolución 1536 de 2015, en su artículo 38, establece: "El plan de acción en salud será aprobado por el concejo de gobierno y se cargará a través de la plataforma habilitada del SISPRO para ser integrado a dicho sistema, a más tardar el treinta (30) de enero de cada vigencia. En el primer año del mandato del gobierno elegido, se cargará una vez sea ajustado al presupuesto de la respectiva vigencia".	<input checked="" type="checkbox"/>
	V6	El PAS se cargó a través de la plataforma habilitada del SISPRO a más tardar el 30 de enero de 2020?	N/A	<input checked="" type="checkbox"/>	
	Calculo del indicador - DISP_PIS				

Caramanta se destacó al obtener un resultado del 100% en el Indicador de Disponibilidad de Instrumentos de la Planeación Integral en Salud. Este hito refleja el compromiso de la administración local con la mejora de la calidad de vida de sus habitantes y la promoción de la salud pública. La disponibilidad de herramientas efectivas en la planeación integral en salud es fundamental para garantizar que se tomen decisiones informadas y se implementen políticas que aborden las necesidades de la comunidad de manera integral y eficiente.

e) Indicador de Gestión en Salud Pública de la Autoridad Territorial – GSP

Elaboró:	Revisó
Mary Yuleidy Carmona Londoño	Yulieth Andrea Montoya Palacio
www.caramanta-antioquia.gov.co Email: gobierno@caramanta-antioquia.gov.co Código Postal 056040 Teléfonos: 8553354 -Carrera 21 N 19-55 Caramanta	



ACTA

Nit 890 984 132 – 5

MUNICIPIO DE CARAMANTA

DIRECCIÓN LOCAL DE SALUD

CÓDIGO:
010.02.02

VERSIÓN: 001

PÁGINA 14 DE 1

MINISTERIO DE SALUD Y PROTECCIÓN SOCIAL		Gestión del PDSP		JULIAN GRANADA - CC71993207 DTS MUNICIPIO DE CARAMANTA - MU 5145	
Nombre del Indicador	No. Variable	Procesos (Artículo 5 resolución 518 de 2015)	Califique de 0 a 5 la gestión que realiza la autoridad territorial en cada proceso para el logro de los resultados en salud en el marco del PTS, siendo 5 la máxima calificación y 0 la menos o nula acción realizada		
Indicador de Salud en Gestión Pública de la Autoridad Territorial - GSP	V1	Coordinación intersectorial para articular esfuerzos y crear sinergias que favorezcan la consecución de objetivos estratégicos	3		
	V2	Desarrollo de capacidades para crear, construir y fortalecer capacidades, habilidades, actitudes y conocimientos en el talento humano en salud	3		
	V3	Gestión administrativa y financiera para ejecutar de manera óptima los recursos del PTS	5		
	V4	Gestión del aseguramiento que garantice la gestión del riesgo en salud	5		
	V5	Gestión del conocimiento que conduzca a generar información para la toma de decisiones en salud	4		
	V6	Gestión de insumos de interés en salud pública para garantizar a la población que presenta eventos de interés en salud pública	3		
	V7	Gestión del talento humano para garantizar la disponibilidad, suficiencia y pertinencia del TH	4		
	V8	Gestión de las intervenciones colectivas de promoción de salud y gestión del riesgo	3		

El Municipio de Caramanta ha demostrado un compromiso constante con la mejora de su sistema de salud pública, como lo evidencia su reciente evaluación. Según el Indicador de Gestión en Salud Pública de la Autoridad Territorial, Caramanta, la cual obtuvo una calificación que oscila entre 3, 4 y 5 puntos, lo que refleja un esfuerzo destacable en la prestación de servicios de salud y la promoción del bienestar de su comunidad. Esta puntuación es un testimonio del trabajo arduo y la dedicación de las autoridades locales para garantizar la atención médica de calidad y el acceso a servicios de salud adecuados para sus residentes.

Análisis evaluación y definición de acciones de intervención

2. Cumplimiento de las metas sanitarias definidas en el Plan Territorial en Salud - PTS (Eficiencia Técnica).

2.1 Metas de resultado

Elaboró:	Revisó
Mary Yuleidy Carmona Londoño	Yulieth Andrea Montoya Palacio
www.caramanta-antioquia.gov.co Email: gobierno@caramanta-antioquia.gov.co Código Postal 056040 Teléfonos: 8553354 -Carrera 21 N 19-55 Caramanta	



ACTA

Nit 890 984 132 – 5

MUNICIPIO DE
CARAMANTA

DIRECCIÓN LOCAL
DE SALUD

CÓDIGO:
010.02.02

VERSIÓN: 001

PÁGINA 15 DE 1

a. Meta de resultado			II. Eficacia técnica metas de resultado: Tendencia del indicador				III. Coherencia de lo programado con Meta establecida por la ET	
No.	Meta	Tipo de meta	b. Valor línea de base 2019	c. Valor actual indicador 2022 (Valor mesada)	d. Avance del indicador	e. Tendencia del indicador	h. Valor programado	i. Semaforización
1	A 2023 mantener la tasa de mortalidad por enfer	M-M	21,4	20,50	0,90		0,0000	
2	A 2023 se aumente el porcentaje de cobertura de	A	0	1,47	-1,47		83,0000	
3	Mantener a 2023 la tasa de mortalidad por emerge	M-M	0	0,00	0,00		0,0000	
4	A 2023 lograr coberturas del 16% en RECIEN NACID	A	19,4	26,20	-6,80		16,0000	
5	A 2023 mantener en cero la tasa mortalidad por Mu	M-M	0	0,00	0,00		0,0000	
6	A 2023 disminuir la tasa de violencia intrafamiliar a	R	149,9	164,30	-14,40		140,0000	
7	A 2023 aumentar en un 30% el porcentaje de persc	A	10	20,00	-10,00		30,0000	
8	A 2023 disminuir la prevalencia de hipertensión ar	R	4,2	1,20	3,00		6,1800	
9	A 2023 garantizar que el 80% de los usuarios acced	A	40	60,00	-20,00		80,0000	
10	A 2023 aumentar la cobertura de afiliación al siste	A	81,88	90,03	-8,15		99,5000	
11	A 2023 facilitar el aumento y la cobertura de cotiza	A	10	15,00	-5,00		20,0000	
12	A 2023 mantener en cero la tasa de mortalidad por	M-M	0	0,00	0,00		0,0000	
13	A 2023 mantener en cero la tasa de mortalidad por	M-M	0	0,00	0,00		0,0000	
14	A 2023 facilitar el aumento del 20% de los adultos	A	8	15,00	-7,00		20,0000	
15	A 2023 disminuir al 200 la tasa de violencia intrafa	R	256,5	285,60	-29,10		200,0000	
16	A 2023 facilitar la atención en terapia física al 30%	A	15	20,00	-5,00		30,0000	
17	A 2023 el 30 % de la población accede a la ruta ates	A	15	20,00	-5,00		30,0000	
18	A 2023 aumentar en un 10% la cobertura de acces	A	6	8,00	-2,00		10,0000	

Total metas de resultado formuladas por la ET	18
I. Porcentaje de metas que corresponde a resultados en salud	100,00
Porcentaje de metas objeto de evaluación	100

El Municipio de Caramanta ha demostrado un notable cumplimiento de las metas sanitarias definidas en su Plan Territorial en Salud para el año 2022. En términos de eficiencia técnica, lograron alcanzar un impresionante 100%, lo que se refleja en un color general de verde, indicando un desempeño sobresaliente en el ámbito de la salud. Sin embargo, es importante destacar que, en la dimensión relacionada con la tasa de violencia intrafamiliar, se obtuvo un resultado del 14.40%, lo que lamentablemente resultó en un color rojo. Esto sugiere la necesidad de prestar especial atención a esta área y tomar medidas adicionales para abordar eficazmente esta preocupación en el futuro. A pesar de este desafío, el Municipio de Caramanta ha demostrado un compromiso continuo con la salud de su comunidad y sigue trabajando para mejorar el bienestar de sus habitantes

Elaboró:	Revisó
Mary Yuleidy Carmona Londoño	Yulieth Andrea Montoya Palacio
www.caramanta-antioquia.gov.co Email: gobierno@caramanta-antioquia.gov.co Código Postal 056040 Teléfonos: 8553354 -Carrera 21 N 19-55 Caramanta	



ACTA

Nit 890 984 132 – 5

MUNICIPIO DE CARAMANTA

DIRECCIÓN LOCAL DE SALUD

CÓDIGO:
010.02.02

VERSIÓN: 001

PÁGINA 16 DE 1

2.2 Relación con eficacia técnica operativa (2020-2022): Presentar el avance al año 2022.

a. Meta de resultado			II. Eficacia técnica metas de resultado: Tendencia del indicador				III. Coherencia de lo programado con respecto a la línea de base		IV. Relación con eficacia técnica operativa											
No.	Meta	Tipo de meta	b. Valor línea de base 2019	c. Valor actual indicador 2022 (Valor lograda)	d. Avance del indicador	e. Tendencia del indicador	h. Valor programado	I. Sematización	Cumplimiento según lo programado por línea operativa											
									2020			2021			2022			2023		
									PS	QR	OSP	PS	QR	OSP	PS	QR	OSP	PS	QR	OSP
1	A 2023 disminuir a un 2% el IRCA - Índice de riesgo de calidad del agua en el del area rural.	R	3,39	6,51	-3,12		3,39		0%	SP	SP	0%	SP	SP	100%	SP	SP			
2	Mantener en cero la tasa de desnutrición	M-M	0	0,00	0,00		0		0%	SP	SP	0%	SP	SP	100%	SP	SP			
3	Mantener en cero la tasa de desnutrición	M-M	0	0,00	0,00		0		0%	SP	SP	0%	SP	SP	100%	SP	SP			
4	Disminuir la tasa de mortalidad en el área rural	R	341,7	0,00	341,70		341,7		0%	SP	SP	0%	SP	SP	100%	SP	SP			
5	Disminuir la tasa a 10%, al 2023 de a	R	36,9	0,00	36,90		36,9		0%	SP	SP	0%	SP	SP	100%	SP	SP			
6	Aumentar las coberturas de vacunación	A	48,6	62,50	-13,90		48,6		100%	SP	SP	100%	SP	SP	100%	SP	SP			
7	Disminuir en un 60% la tasa de violencia	R	110,7	0,00	110,70		110,7		0%	SP	SP	0%	SP	SP	100%	SP	SP			
8	Disminuir en un 10% la tasa de interacción	R	0	35,70	-35,70		0		0%	SP	SP	0%	SP	SP	100%	SP	SP			
9	A 2023 garantizar que el 90% de los	A	45	70,00	-25,00		45		0%	SP	SP	0%	SP	SP	100%	SP	SP			
10	Mantener en cero las enfermedades	M-M	0	0,00	0,00		0		0%	SP	SP	0%	SP	SP	100%	SP	SP			
11	Disminuir a 10% la tasa de mortalidad	R	36,9	0,00	36,90		36,9		0%	SP	SP	0%	SP	SP	100%	SP	SP			
12	Disminuir en un 10% los accidentes	R	15	0,00	15,00		15		0%	SP	SP	0%	SP	SP	100%	SP	SP			
13	A 2023 facilitar el aumento y la cobertura	A	5	8,00	-3,00		5		0%	SP	SP	0%	SP	SP	100%	SP	SP			
14	Garantizar la Seguridad Alimentaria	A	40	60,00	-20,00		40		0%	SP	SP	0%	SP	SP	100%	SP	SP			
15	Mantener en cero la tasa de mortalidad	M-M	0	0,00	0,00		0		0%	SP	SP	0%	SP	SP	100%	SP	SP			
16	Reducir a un 50% la incidencia de la	R	160,5	0,00	160,50		160,5		0%	SP	SP	0%	SP	SP	100%	SP	SP			
17	Garantizar el acceso a servicios de atención	A	60	80,00	-20,00		60		0%	SP	SP	0%	SP	SP	100%	SP	SP			
18	Reducir la prevalencia de hipertensión	R	9,5	8,30	1,20		9,5		0%	SP	SP	0%	SP	SP	100%	SP	SP			
19	Disminuir en un 60% la incidencia de	R	240,1	0,00	240,10		240,1		0%	SP	SP	0%	SP	SP	100%	SP	SP			
20	Reducir la tasa de embarazos en adolescentes	R	7,1	6,10	1,00		7,1		0%	SP	SP	0%	SP	SP	100%	SP	SP			
21	Reducir la tasa de Sífilis gestacional	R	71,4	0,00	71,40		71,4		0%	SP	SP	0%	SP	SP	100%	SP	SP			

En el Municipio de Caramanta, la relación con la eficacia técnica operativa en el período 2020-2022 es un indicador crucial para evaluar el progreso y el compromiso con el desarrollo local. Al examinar el avance hasta el año 2022, se revela una situación diversa en cuanto al cumplimiento de metas programadas. Durante la vigencia 2020, se establecieron 21 metas, y es alentador observar que 8 de ellas lograron una ejecución del 100%, representada por un color verde en el informe. Sin embargo, resulta preocupante que otras 10 metas, a pesar de su programación, no se ejecutaron, arrojando un desalentador resultado del 0% y marcándose en un color rojo en el reporte de eficacia. Estos datos reflejan la importancia de analizar y mejorar los procesos operativos y la planificación estratégica en el municipio para garantizar un desarrollo más efectivo y sostenible en los años venideros.

En el Municipio de Caramanta, la relación con la eficacia técnica operativa durante el período 2020-2022 ha sido un tema de análisis constante. Al llegar al año 2022, es evidente que se presentaron desafíos en la ejecución de metas programadas para la vigencia 2021. De las 21 metas planificadas, solo 5 lograron cumplirse al

Elaboró: Mary Yuleidy Carmona Londoño	Revisó: Yulieth Andrea Montoya Palacio
www.caramanta-antioquia.gov.co Email: gobierno@caramanta-antioquia.gov.co Código Postal 056040 Teléfonos: 8553354 -Carrera 21 N 19-55 Caramanta	



ACTA

Nit 890 984 132 – 5

MUNICIPIO DE CARAMANTA

DIRECCIÓN LOCAL DE SALUD

CÓDIGO:
010.02.02

VERSIÓN: 001

PÁGINA 17 DE 1

100%, marcando un resultado positivo en color verde. Sin embargo, 13 metas programadas para ese mismo año no se ejecutaron, arrojando un desalentador resultado del 0% y señalando un color rojo en el informe. Además, tres metas sobrepasaron el 100% de ejecución, catalogadas en color rosado.

A pesar de estos desafíos, el Municipio de Caramanta ha mantenido su compromiso con la mejora de la atención en salud pública. En este contexto, se ha contratado con la ESE (Entidad Prestadora de Salud) el plan de intervenciones colectivas, lo que demuestra la voluntad de seguir trabajando para el bienestar de la comunidad, a pesar de los obstáculos encontrados en el camino. Este esfuerzo conjunto refleja la determinación de Caramanta en buscar soluciones y seguir avanzando hacia un sistema de salud más eficiente y efectivo para sus habitantes.

3. Eficacia Financiera



MINISTERIO DE SALUD Y PROTECCIÓN SOCIAL

EFICACIA FINANCIERA ANUAL 2020

Departamento:

Municipio: MU 5145 - DTS MUNICIPIO DE CARAMANTA

Periodo: 01/01/2020 - 31/12/2023 (Periodo 2020-2023)

Desagregación: Línea Operativa

>= 80 % <= 100 %
>= 60 % < 80 %
>= 0 % < 60 %
> 100 %

ejecutar / Sin progra

Índice Eficacia Financiera : 100,00

Dimensión	Componente	Línea Operativa	Valor Programado	Valor Ejecutado	Porcentaje de
Vida saludable y enfer	Enfermedades en	Gestión de riesgo	\$190.000.000,00	\$190.000.000,00	100
Vida saludable y enfer	Enfermedades inr	Gestión de riesgo	\$17.035.884,00	\$17.035.884,00	100
Vida saludable y enfer	Enfermedades Inr	Promoción de la s	\$2.500.000,00	\$2.500.000,00	100
Salud ambiental	Hábitat saludable	Promoción de la s	\$2.119.540,00	\$2.119.540,00	100
Salud pública en emer	Respuesta en salu	Gestión de riesgo	\$1.486.783,00	\$1.486.783,00	100
Convivencia social y sa	Promoción de la s	Promoción de la s	\$800.000,00	\$800.000,00	100
Convivencia social y sa	Prevención y ater	Promoción de la s	\$1.200.000,00	\$1.200.000,00	100
Convivencia social y sa	Prevención y ater	Gestión de riesgo	\$300.000,00	\$300.000,00	100
Vida saludable y condi	Modos, condición	Promoción de la s	\$500.000,00	\$500.000,00	100
Vida saludable y condi	Condiciones cróni	Promoción de la s	\$1.400.000,00	\$1.400.000,00	100
Fortalecimiento de la	Fortalecimiento d	Gestión de la salu	\$2.630.979.269,00	\$2.630.979.268,00	100
Salud y ámbito laboral	Seguridad y salud	Promoción de la s	\$3.232.483,00	\$3.232.482,00	100
Seguridad alimentaria	Disponibilidad y a	Promoción de la s	\$2.099.996,00	\$1.849.996,00	88,1
Transversal gestión di	Desarrollo integra	Promoción de la s	\$513.217,00	\$513.217,00	100
Sexualidad, derechos	Prevención y ater	Promoción de la s	\$2.991.980,00	\$2.991.980,00	100
TOTAL			\$2.857.159.152,00	\$2.856.909.150,00	

El Municipio de Caramanta demostró un desempeño excepcional en el año 2020, ya que su Eficacia Financiera alcanzó un resultado del 100% de cumplimiento. Es importante destacar que quince metas programadas lamentablemente no se ejecutaron durante esa vigencia. Estos datos reflejan la importancia de una gestión

Elaboró:	Revisó
Mary Yuleidy Carmona Londoño	Yulieth Andrea Montoya Palacio
www.caramanta-antioquia.gov.co Email: gobierno@caramanta-antioquia.gov.co Código Postal 056040 Teléfonos: 8553354 -Carrera 21 N 19-55 Caramanta	



ACTA

Nit 890 984 132 – 5

MUNICIPIO DE CARAMANTA

DIRECCIÓN LOCAL DE SALUD

CÓDIGO:
010.02.02

VERSIÓN: 001

PÁGINA 18 DE 1

financiera sólida y eficiente, así como la necesidad de revisar y ajustar estrategias para garantizar el cumplimiento de los objetivos municipales en el futuro.



MINISTERIO DE SALUD Y PROTECCIÓN SOCIAL

Departamento:
Municipio: MU 5145 - DTS MUNICIPIO DE CARAMANTA
Periodo: 01/01/2020 - 31/12/2023 (Periodo 2020-2023)
Desagregación: Línea Operativa

>= 80 % <= 100 %
>= 60 % < 80 %
>= 0 % < 60 %
> 100 %
Ejecutar / Sin progra

Índice Eficacia Financiera : 85,69

Dimensión	Componente	Línea Operativa	Valor Programado	Valor Ejecutado	Porcentaje de
Vida saludable y enfer	Enfermedades en	Gestión de la salu	\$6.800.000,00	\$5.840.000,00	85,88
Vida saludable y enfer	Enfermedades in	Gestión de la salu	\$6.000.000,00	\$4.400.000,00	73,33
Salud ambiental	Hábitat saludable	Gestión de la salu	\$2.364.780,00	\$2.364.780,00	100
Salud pública en emer	Respuesta en salu	Gestión de la salu	\$1.200.000,00	\$1.200.000,00	100
Convivencia social y sa	Promoción de la s	Gestión de la salu	\$6.250.000,00	\$6.250.000,00	100
Convivencia social y sa	Prevención y ater	Gestión de la salu	\$5.000.000,00	\$4.520.000,00	90,4
Vida saludable y condi	Modos, condicion	Gestión de la salu	\$10.200.000,00	\$6.960.000,00	68,24
Vida saludable y condi	Condiciones cróni	Gestión de la salu	\$4.700.000,00	\$4.133.000,00	87,94
Vida saludable y condi	Condiciones cróni	Promoción de la s	\$5.949.592,00	\$5.949.592,00	100
Fortalecimiento de la	Fortalecimiento d	Gestión de la salu	\$4.152.906.226,11	\$3.538.011.198,00	85,19
Salud y ámbito laboral	Seguridad y salud	Gestión de la salu	\$2.800.000,00	\$1.800.000,00	64,29
Seguridad alimentaria	Disponibilidad y a	Gestión de la salu	\$2.900.000,00	\$2.900.000,00	100
Transversal gestión di	Desarrollo integra	Gestión de la salu	\$135.700.000,00	\$130.800.000,00	96,39
Transversal gestión di	Envejecimiento y	Gestión de la salu	\$0,00	\$0,00	0
Transversal gestión di	Salud y género	Gestión de la salu	\$0,00	\$0,00	0
Transversal gestión di	Discapacidad	Promoción de la s	\$0,00	\$0,00	0
Transversal gestión di	Víctimas del confl	Promoción de la s	\$0,00	\$0,00	0
Sexualidad, derechos	Prevención y ater	Gestión de la salu	\$2.640.000,00	\$2.640.000,00	100
TOTAL			\$4.345.410.598,11	\$3.717.768.570,00	

El Municipio de Caramanta enfrentó un desafío financiero en su gestión financiera durante el año 2021, logrando un resultado de eficacia financiera del 85.69% de cumplimiento. Este logro refleja un compromiso sobresaliente por parte de las autoridades locales en administrar de manera responsable los recursos públicos y garantizar que se utilicen de manera eficiente en beneficio de la comunidad. Esta eficiencia financiera es un testimonio del enfoque transparente y responsable de Caramanta en la gestión de sus recursos, lo que sin duda contribuye al bienestar y desarrollo sostenible de su población.

Elaboró:

Mary Yuleidy Carmona Londoño

Revisó

Yulieth Andrea Montoya Palacio

www.caramanta-antioquia.gov.co Email: gobierno@caramanta-antioquia.gov.co Código Postal 056040
Teléfonos: 8553354 -Carrera 21 N 19-55 Caramanta



ACTA

Nit 890 984 132 – 5

MUNICIPIO DE CARAMANTA

DIRECCIÓN LOCAL DE SALUD

CÓDIGO:
010.02.02

VERSIÓN: 001

PÁGINA 19 DE 1



MINISTERIO DE SALUD Y PROTECCIÓN SOCIAL

Departamento: MU 5145 - DTS MUNICIPIO DE CARAMANTA
Municipio: 01/01/2020 - 31/12/2023 (Periodo 2020-2023)
Desagregación: Línea Operativa

>= 80 % <= 100 %
>= 60 % < 80 %
>= 0 % < 60 %
> 100 %
Ejecutar / Sin progra

Índice Eficacia Financiera : 99,84

Dimensión	Componente	Línea Operativa	Valor Programado	Valor Ejecutado	Porcentaje de
Vida saludable y enfer	Enfermedades en	Promoción de la s	\$6.000.000,00	\$5.999.995,60	100
Vida saludable y enfer	Enfermedades in	Gestión de la salu	\$4.000.000,00	\$4.000.000,00	100
Salud ambiental	Hábitat saludable	Promoción de la s	\$3.000.000,00	\$2.700.000,00	90
Salud pública en emer	Respuesta en salu	Promoción de la s	\$2.000.000,00	\$2.000.000,00	100
Convivencia social y sa	Promoción de la s	Promoción de la s	\$3.700.000,00	\$3.700.000,00	100
Convivencia social y sa	Prevención y ater	Promoción de la s	\$11.300.000,00	\$7.768.750,00	68,75
Vida saludable y cond	Modos, condicion	Promoción de la s	\$1.200.000,00	\$1.200.000,00	100
Vida saludable y cond	Condiciones cróni	Promoción de la s	\$10.800.000,00	\$9.999.999,60	92,59
Fortalecimiento de la	Fortalecimiento d	Gestión de la salu	\$4.487.770.269,20	\$4.485.770.267,82	99,96
Salud y ámbito laboral	Seguridad y salud	Promoción de la s	\$4.000.000,00	\$4.000.000,00	100
Seguridad alimentaria	Disponibilidad y a	Promoción de la s	\$4.000.000,00	\$4.000.000,00	100
Transversal gestión d	Desarrollo integra	Promoción de la s	\$6.316.366,00	\$5.684.729,40	90
Transversal gestión d	Envejecimiento y	Gestión de la salu	\$0,00	\$0,00	0
Transversal gestión d	Salud y género	Promoción de la s	\$0,00	\$0,00	0
Transversal gestión d	Discapacidad	Promoción de la s	\$0,00	\$0,00	0
Transversal gestión d	Victimas del confl	Promoción de la s	\$0,00	\$0,00	0
Sexualidad, derechos	Prevención y ater	Promoción de la s	\$5.000.000,00	\$5.000.000,00	100
TOTAL			\$4.549.086.635,20	\$4.541.823.742,42	

En el municipio de Caramanta durante el año 2022, se evaluó la Eficacia Financiera y se obtuvo un resultado del 99,84% de cumplimiento. Sin embargo, al analizar en detalle las diferentes dimensiones de este desempeño, se revela que la dimensión de Convivencia Social y Salud Mental también obtuvo un resultado amarillo, con un 68,75% de ejecución financiera. Por último, la dimensión, igualmente marcado de color morado en las dimensiones que no fueron ejecutadas. Con lo anterior reflejan la importancia de abordar con mayor énfasis las áreas con menor cumplimiento para mejorar la calidad de vida de la comunidad en Caramanta.

Elaboró:

Mary Yuleidy Carmona Londoño

Revisó

Yulieth Andrea Montoya Palacio

www.caramanta-antioquia.gov.co Email: gobierno@caramanta-antioquia.gov.co Código Postal 056040
Teléfonos: 8553354 -Carrera 21 N 19-55 Caramanta



ACTA

Nit 890 984 132 – 5

MUNICIPIO DE CARAMANTA

DIRECCIÓN LOCAL DE SALUD

CÓDIGO:
010.02.02

VERSIÓN: 001

PÁGINA 20 DE 1

4. Eficiencia

Vigencia 2020



MINISTERIO DE SALUD
Y PROTECCIÓN SOCIAL

Periodo 01/01/2020 - 31/12/2023
Año 2020

>= 80 % <= 100 %
>= 60 % < 80 %
>= 0 % < 60 %
> 100 %
Sin ejecutar / Sin programar

Entidad Territorial	Numero	Dimensión	Componente	Resultado	Sector	Meta de Resultado	Meta de Resultado PDSP	Valor Cuatrienio	Indicador	Definición	Porcentaje
DTS MUNICIPIO DE CAI	5145	Vida saludable y enfe	Enfermedades emerg	Formular los protocolos de bioseguridad para La pre	A 2023 mantener la tasa de mort	1.1.1.6.1.1. A 2021, se logra un ava	0,0000	mortalidad por enfermedades inf	Tasa de mortalidad		100
DTS MUNICIPIO DE CAI	5145	Salud ambiental	Habitat saludable	Para el cuatrienio 2020-2023 la administración muni	A 2023 se aumente el porcentaje	1.1.1.1.1.1. A 2021 se habrán cread	63,0000	porcentaje de cobertura en agua	83% de cobertura e		100
DTS MUNICIPIO DE CAI	5145	Salud pública en emer	Respuesta en salud an	Garantizar que el 100% de las instituciones del sect	Mantener a 2023 la tasa de mortal	1.1.1.7.2.1. A 2021, se logra que e	0,0000	mortalidad por eventos de emer	Tasa de mortalidad		100
DTS MUNICIPIO DE CAI	5145	Vida saludable y enfe	Enfermedades inmu	Implementar la estrategia vacunación sin barreras p	A 2023 lograr coberturas del 16%	1.1.1.6.2.1. A 2021, alcanzar el 55%	16,0000	cobertura de vacunación por BCG	Cobertura de vacuni		100
DTS MUNICIPIO DE CAI	5145	Convivencia social y s	Promoción de la salud	El Municipio de Caramanta Fortalecera los entornos	A 2023 mantener en cero la tasa r	1.1.1.3.1.3. A 2021 aumentar en ur	0,0000	muerter por trastornos mentales	Tasa de mortalidad		100
DTS MUNICIPIO DE CAI	5145	Convivencia social y s	Prevención y atención	Formalizar e implementar la política publica de paz	A 2023 disminuir la tasa de violen	1.1.1.3.2.1. A 2021 disminuir la tas	140,0000	tasa de violencia intrafamiliar	Tasa de violencia int		100
DTS MUNICIPIO DE CAI	5145	Vida saludable y condi	Modos, condiciones y	Ejecutar el programa al 100% POR SU SALUD MUEVA	A 2023 aumentar en un 30% el por	1.1.1.2.1.1. A 2021, reducir al 10%	130,0000	semaforo programa de actividad f	semaforo en verde		100
DTS MUNICIPIO DE CAI	5145	Vida saludable y condi	Condiciones crónicas	Realizar un trabajo sinérgico con educación, cultura	A 2023 disminuir la prevalencia de	1.1.1.2.2.1. A 2021, incrementar e	6,1800	prevalencia de hipertension arter	prevalencia de hipe		100
DTS MUNICIPIO DE CAI	5145	Fortalecimiento de la	Fortalecimiento de la	Ejecutar en un 100% la política publica de participaci	A 2023 garantizar que el 80% de lo	1.1.1.10.1.1. A 2021, Colombia bas	90,0000	oportunidad en el acceso a citas	oportunidad de acc		107
DTS MUNICIPIO DE CAI	5145	Fortalecimiento de la	Fortalecimiento de la	Garantizar la continuidad del 90% de la población af	A 2023 aumentar la cobertura de	1.1.1.10.1.1. A 2021, Colombia cue	99,5000	Cobertura de afiliación al sistema	Cobertura de afiliac		765
DTS MUNICIPIO DE CAI	5145	Salud y ámbito laboral	Seguridad y salud en e	caracterizar las poblaciones laborales vulnerables de	A 2023 facilitar el aumento y la col	1.1.1.8.1.4. A 2021, se logra asegu	20,0000	Poblacion laboral Informal cotiza	porcentaje de pobla		100
DTS MUNICIPIO DE CAI	5145	Seguridad alimentaria	Disponibilidad y acces	El Municipio implementara estrategias para promov	A 2023 mantener en cero la tasa d	1.1.1.4.1.1. A 2015, aumentar a 3	3,0000	Tasa de desnutrición en menores	tasa de desnutrición		100
DTS MUNICIPIO DE CAI	5145	Transversal gestión d	Desarrollo integral de	Ejecutar en un 100% el proyecto Primera infancia inf	A 2023 mantener en cero la tasa d	1.1.1.9.1.5. A 2021, al menos el 80%	0,0000	Tasa de desnutrición en menores	tasa de desnutrición		100
DTS MUNICIPIO DE CAI	5145	Sexualidad, derechos	Prevención y atención	Garantizar el ejercicio de los derechos relacionados	A 2023 aumentar en un 10% la co	1.1.1.5.2.1. A 2021, disminuir a 61	10,0000	Salud sexual y reproductiva	programas de planif		100

En el municipio de Caramanta durante el año 2020, se evaluó la Eficacia, se registraron 14 dimensiones, de las cuales 12 dimensiones obtuvieron un resultado del 100% del cumplimiento, y marcado de color verde. Sin embargo, al analizar dos dimensiones quedan con porcentajes mayores del 100%.

Elaboró:	Revisó
Mary Yuleidy Carmona Londoño	Yulieth Andrea Montoya Palacio
www.caramanta-antioquia.gov.co	Código Postal 056040
Email: gobierno@caramanta-antioquia.gov.co	Teléfonos: 8553354 -Carrera 21 N 19-55 Caramanta



ACTA

Nit 890 984 132 – 5

MUNICIPIO DE CARAMANTA

DIRECCIÓN LOCAL DE SALUD

CÓDIGO:
010.02.02

VERSIÓN: 001

PÁGINA 21 DE 1

Vigencia 2021



MINISTERIO DE SALUD
Y PROTECCIÓN SOCIAL

>= 80 % <= 100 %
>= 60 % < 80 %
>= 0 % < 60 %
> 100 %
Sin ejecutar / Sin programar

Periodo 01/01/2020 - 31/12/2023

Año 2021

Entidad Territorial	Numero	Dimensión	Componente	Resultado	Sector	Meta de Resultado	Meta de Resultado POSP	Valor Cuatrienio	Indicador	Definición	Porcentaje
DTS MUNICIPIO DE CAI	5145	Vida saludable y enfer	Enfermedades emerg	Formular los protocolos de bioseguridad para la pre	A 2023 mantener la tasa de mort	1.1.1.6.1.1. A 2021, se logra un ava	0,0000		mortalidad por enfermedades inf	Tasa de mortalidad	54
DTS MUNICIPIO DE CAI	5145	Salud ambiental	Habitat saludable	Para el cuatrienio 2020-2023 la administración munici	A 2023 se aumente el porcentaje	1.1.1.1.1.1. A 2021 se habrán creac	83,0000		porcentaje de cobertura en agua	83% de cobertura en	100
DTS MUNICIPIO DE CAI	5145	Salud pública en emer	Respuesta en salud an	Garantizar que el 100% de las instituciones del secti	Mantener a 2023 la tasa de mortal	1.1.1.7.2.1. A 2021, se logra que el	0,0000		mortalidad por eventos de emer	Tasa de mortalidad	100
DTS MUNICIPIO DE CAI	5145	Vida saludable y enfer	Enfermedades inmu	Implementar la estrategia vacunación sin barreras p	A 2023 lograr coberturas del 16%	1.1.1.6.2.1. A 2021, alcanzar el 95%	16,0000		cobertura de vacunación por BCG	Cobertura de vacun	100
DTS MUNICIPIO DE CAI	5145	Convivencia social y se	Promoción de la salud	El Municipio de Caramanta Fortalecera los entornos	A 2023 mantener en cero la tasa r	1.1.1.3.1.3. A 2021 aumentar en ur	0,0000		muerres por trastornos mentales	Tasa de mortalidad	100
DTS MUNICIPIO DE CAI	5145	Convivencia social y se	Prevención y atención	Formalizar e implementar la política pública de paz	A 2023 disminuir la tasa de violen	1.1.1.3.2.1. A 2021 disminuir la tas	140,0000		tasa de violencia intrafamiliar	Tasa de violencia in	100
DTS MUNICIPIO DE CAI	5145	Vida saludable y condi	Modos, condiciones y	Ejecutar el programa al 100% POR SU SALUD NUEVA	A 2023 aumentar en un 30% el por	1.1.1.2.1.1. A 2021, reducir al 10%	130,0000		semáforo programa de actividad	semáforo en verde	100
DTS MUNICIPIO DE CAI	5145	Vida saludable y condi	Condiciones crónicas	Realizar un trabajo sinérgico con educación, cultura	A 2023 disminuir la prevalencia de	1.1.1.2.2.1. A 2021, incrementar e	6,1800		prevalencia de hipertension arter	prevalencia de hipe	100
DTS MUNICIPIO DE CAI	5145	Fortalecimiento de la	Fortalecimiento de la	Ejecutar en un 100% la política pública de participaci	A 2023 garantizar que el 80% de lo	1.1.1.10.1.3. A 2021, Colombia bas	80,0000		oportunidad en el acceso a citas	oportunidad de acce	100
DTS MUNICIPIO DE CAI	5145	Fortalecimiento de la	Fortalecimiento de la	Garantizar la continuidad del 90% de la población afi	A 2023 aumentar la cobertura de	1.1.1.10.1.1. A 2021, Colombia cue	99,5000		Cobertura de afiliación al sistema	Cobertura de afiliac	100
DTS MUNICIPIO DE CAI	5145	Salud y ámbito laboral	Seguridad y salud en e	caracterizar las poblaciones laborales vulnerables de	A 2023 facilitar el aumento y la col	1.1.1.8.1.4. A 2021, se logra asegur	20,0000		Poblacion laboral informal cotiz	porcentaje de pobla	89
DTS MUNICIPIO DE CAI	5145	Seguridad alimentaria	Disponibilidad y acces	El Municipio implementara estrategias para promov	A 2023 mantener en cero la tasa d	1.1.1.4.1.1. A 2015, aumentar a	3.30,0000		Tasa de desnutrición en menores	tasa de desnutrición	100
DTS MUNICIPIO DE CAI	5145	Transversal gestión d	Desarrollo integral de	Ejecutar en un 100% el proyecto Primera infancia inf	A 2023 mantener en cero la tasa d	1.1.1.9.1.5. A 2021, al menos el	80,0,0000		Tasa de desnutrición en menores	tasa de desnutrición	42
DTS MUNICIPIO DE CAI	5145	Transversal gestión d	Envejecimiento y veje	Ejecutar en un 100% el proyecto acompañamiento ir	A 2023 facilitar el aumento del 20	1.1.1.9.2.1. A 2021 Colombia tiene	20,0000		adultos mayores con acceso a los	porcentaje de adult	100
DTS MUNICIPIO DE CAI	5145	Transversal gestión d	Salud y género	Fortalecimiento de los programas para garantizar	A 2023 disminuir al 200 la tasa de	1.1.1.9.3.1. A 2021, Colombia conti	200,0000		tasa de violencia contra la mujer	tasa de violencia co	100
DTS MUNICIPIO DE CAI	5145	Transversal gestión d	Discapacidad	Implementar la política pública de personas en situ	A 2023 facilitar la atención en tera	1.1.1.9.5.1. A 2021, Colombia conti	30,0000		Personas en situación de discapac	Porcentaje de perso	0
DTS MUNICIPIO DE CAI	5145	Transversal gestión d	Víctimas del conflicto	Implementar las ruta de atención integral en salud	A 2023 el 30 % de la población acro	1.1.1.9.6.1. A 2014, Colombia cue	30,0000		ruta de atención psicosocial PAPS	Cobertura del acces	30
DTS MUNICIPIO DE CAI	5145	Sexualidad, derechos	Prevención y atención	Garantizar el ejercicio de los derechos relacionados	A 2023 aumentar en un 10% la col	1.1.1.5.2.1. A 2021, disminuir a	61,10,0000		Salud sexual y reproductiva	programas de planif	100

Para la vigencia 2021, encontramos que referente a la eficiencia, se obtuvo una ejecución de las 18 dimensiones, de color verde se tienen 15 dimensiones que varían entre el 80 y el 100% de la ejecución y se reportan 3 dimensiones con porcentaje, mayor a cero y que este por debajo de 60%.

Elaboró:

Mary Yuleidy Carmona Londoño

Revisó

Yulieth Andrea Montoya Palacio

www.caramanta-antioquia.gov.co

Email: gobierno@caramanta-antioquia.gov.co

Código Postal 056040

Teléfonos: 8553354 -Carrera 21 N 19-55 Caramanta



ACTA

Nit 890 984 132 – 5

MUNICIPIO DE CARAMANTA

DIRECCIÓN LOCAL DE SALUD

CÓDIGO:
010.02.02

VERSIÓN: 001

PÁGINA 22 DE 1

Vigencia 2022



MINISTERIO DE SALUD
Y PROTECCIÓN SOCIAL

Periodo 01/01/2020 - 31/12/2023

Año 2022

>= 80 % <= 100 %
>= 60 % <= 80 %
>= 0 % <= 60 %
> 100 %
Sin ejecutar / Sin programar


Entidad Territorial	Numero	Dimensión	Componente	Resultado	Sector	Meta de Resultado	Meta de Resultado PDSP	Valor Cuatrienio	Indicador	Porcentaje
DTS MUNICIPIO DE CAI	5143	Vida saludable y enfer	Enfermedades emerg	Formular los protocolos de bioseguridad para la pre	A 2023 mantener la tasa de mort	1.1.1.6.1.1. A 2021, se logra un av	0,0000		mortalidad por enfermedades inf	100
DTS MUNICIPIO DE CAI	5143	Salud ambiental	Habitats saludable	Para el cuatrienio 2020-2023 la administración muni	A 2023 se aumente el porcentaje	1.1.1.1.1.1. A 2021, se logra un av	83,0000		porcentaje de cobertura en agua	90
DTS MUNICIPIO DE CAI	5143	Salud pública en emer	Respuesta en salud an	Garantizar que el 100% de las instituciones del secto	Mantener a 2023 la tasa de mortal	1.1.1.7.2.1. A 2021, se logra que el	0,0000		mortalidad por eventos de emer	100
DTS MUNICIPIO DE CAI	5143	Vida saludable y enfer	Enfermedades inmu	Implementar la estrategia vacunación sin barreras p	A 2023 lograr coberturas del 10%	1.1.1.6.2.1. A 2021, alcanzar el 97%	16,0000		cobertura de vacunación por BCG	100
DTS MUNICIPIO DE CAI	5143	Convivencia social y si	Promoción de la salud	El Municipio de Caramanta Fortalecerá los entonam	A 2023 mantener en cero la tasa m	1.1.1.3.1.3. A 2021 aumentar en	0,0000		muerdes por trastornos mentales	100
DTS MUNICIPIO DE CAI	5143	Vida saludable y condi	Modos, condiciones y	Ejecutar el programa al 100% POR SU SALUD NUEVA	A 2023 disminuir la tasa de violen	1.1.1.3.2.1. A 2021 disminuir la ta	140,0000		tasa de violencia intrafamiliar	95
DTS MUNICIPIO DE CAI	5143	Vida saludable y condi	Modos, condiciones y	Ejecutar el programa al 100% POR SU SALUD NUEVA	A 2023 disminuir la prevalencia de	1.1.1.2.1.1. A 2021, reducir al 10%	140,0000		señalero programa de actividad	100
DTS MUNICIPIO DE CAI	5143	Vida saludable y condi	Modos, condiciones y	Ejecutar el programa al 100% POR SU SALUD NUEVA	A 2023 disminuir la prevalencia de	1.1.1.2.1.1. A 2021, incrementar e	6,1800		prevalencia de hipertensión arter	100
DTS MUNICIPIO DE CAI	5143	Fortalecimiento de la	Fortalecimiento de la	Ejecutar en un 100% la política pública de particip	A 2023 garantizar que el 80% de la	1.1.1.10.1.1. A 2021, Colombia tien	90,0000		oportunidad en el acceso a citas	94
DTS MUNICIPIO DE CAI	5143	Fortalecimiento de la	Fortalecimiento de la	Ejecutar en un 100% la política pública de particip	A 2023 garantizar que el 80% de la	1.1.1.10.1.1. A 2021, Colombia tien	99,5000		Cobertura de afiliación al sistema	100
DTS MUNICIPIO DE CAI	5143	Salud y ámbito laboral	Seguridad y salud en	caracterizar las poblaciones laborales vulnerables	A 2023 facilitar el aumento y la col	1.1.1.8.1.4. A 2021, se logra aser	20,0000		Poblacion laboral informal cotiza	100
DTS MUNICIPIO DE CAI	5143	Seguridad alimentaria	Disponibilidad y acces	El Municipio implementara estrategias para promov	A 2023 mantener en cero la tasa d	1.1.1.4.1.1. A 2015, aumentar a	3,300,0000		Tasa de desnutrición en menores	100
DTS MUNICIPIO DE CAI	5143	Desarrollo integral de	Desarrollo integral de	Ejecutar en un 100% el proyecto Primera infancia	A 2023 mantener en cero la tasa d	1.1.1.9.1.5. A 2021, al menos el	80%,0000		Tasa de desnutrición en menores	90
DTS MUNICIPIO DE CAI	5143	Transversal gestión d	Envejecimiento y veje	Ejecutar en un 100% el proyecto acompañamiento	A 2023 facilitar el aumento del 20%	1.1.1.9.3.1. A 2021 Colombia tien	90,0000		adultos mayores con acceso a los	82
DTS MUNICIPIO DE CAI	5143	Transversal gestión d	Salud y género	Fortalecimiento de los programas para garantizar	A 2023 disminuir al 200 la tasa de	1.1.1.9.3.1. A 2021, Colombia cont	200,0000		tasa de violencia contra la mujer	100
DTS MUNICIPIO DE CAI	5143	Transversal gestión d	Discapacidad	Implementar la política pública de personas en situ	A 2023 facilitar la atención en tera	1.1.1.9.5.1. A 2021, Colombia cont	90,0000		Personas en situación de discapac	100
DTS MUNICIPIO DE CAI	5143	Transversal gestión d	Victimas del conflicto	Implementar las ruta de atención integral en salud	A 2023 el 90 % de la población acc	1.1.9.6.1. A 2014, Colombia cuen	90,0000		ruta de atención psicosocial PAPS	100
DTS MUNICIPIO DE CAI	5143	Sexualidad, derechos	Prevención y atención	Garantizar el ejercicio de los derechos relacionados	A 2023 aumentar en un 10% la col	1.1.1.5.2.1. A 2021, disminuir a	61,10,0000		Salud sexual y reproductiva	100

Para el año 2022, frente a la eficiencia, es de resaltar que las 18 dimensiones están coloreadas de verde, que nos da a entender, que se encuentran en un porcentaje entre el 80 y 100% de la ejecución, con lo anterior se demuestra el compromiso para mejorar las condiciones de vida de la comunidad Caramanteña.

Conclusiones.

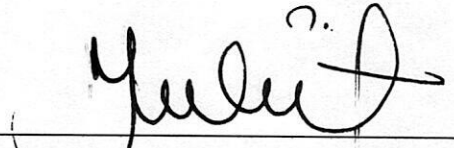
1. Basándonos en el cumplimiento del 100% en eficiencia técnica en el Municipio de Caramanta con respecto a las metas sanitarias definidas en el Plan Territorial en Salud (PTS), podemos concluir que el esfuerzo y la gestión realizados por las autoridades locales y el sistema de salud han sido altamente efectivos y exitosos. Este logro refleja un compromiso destacado en la mejora de la salud y bienestar de la comunidad, garantizando que se cumplan las metas propuestas para asegurar la atención y cobertura sanitaria necesaria.
2. El Municipio de Caramanta experimentó un notable desafío financiero durante el año 2020, reflejado en su índice de Eficacia Financiera que alcanzó un nivel de cumplimiento del 100%. Este indicador revela la

Elaboró:	Revisó
Mary Yuleidy Carmona Londoño	Yulieth Andrea Montoya Palacio
www.caramanta-antioquia.gov.co	Email: gobierno@caramanta-antioquia.gov.co
Teléfonos: 8553354 -Carrera 21 N 19-55 Caramanta	Código Postal 056040

	ACTA	Nit 890 984 132 – 5	CÓDIGO: 010.02.02 VERSIÓN: 001 PÁGINA 23 DE 1
		MUNICIPIO DE CARAMANTA	
		DIRECCIÓN LOCAL DE SALUD	

capacidad del municipio para administrar sus recursos y ejecutar sus operaciones financieras de manera eficaz y eficiente. Aunque logró un porcentaje alto de cumplimiento, la no consecución del 100% sugiere que aún existen áreas de mejora en la gestión financiera. Es esencial que el municipio identifique y aborde las causas subyacentes de esta brecha en el cumplimiento para garantizar una gestión financiera sólida y sostenible en el futuro, fortaleciendo así su capacidad para brindar servicios de calidad a sus habitantes y promover su desarrollo económico y social.

3. El Municipio de Caramanta en la gestión financiera durante el año 2021, al alcanzar resultado de eficacia financiera del 85.69% de cumplimiento. Este logro demuestra un compromiso sobresaliente con la responsabilidad fiscal y el uso eficiente de los recursos públicos. La administración eficaz de sus finanzas permite a Caramanta invertir en el bienestar de sus ciudadanos y en el desarrollo sostenible de la comunidad. Esta gestión financiera de indicativo de una gobernanza sólida y una planificación estratégica efectiva, lo que contribuye al progreso y la calidad de vida de sus habitantes.
4. En conclusión, la eficacia financiera del Municipio de Caramanta en 2022 muestra un desempeño positivo, del 99.84%, también señala áreas de oportunidad para seguir mejorando. El compromiso de mantener una gestión financiera eficiente es esencial para garantizar el bienestar de la comunidad y el desarrollo sostenible del municipio en los años venideros.



YULIETH ANDREA MONTOYA PALACIO
Director Local de Salud (e)

Elaboró:	Revisó
Mary Yuleidy Carmona Londoño	Yulieth Andrea Montoya Palacio
www.caramanta-antioquia.gov.co Email: gobierno@caramanta-antioquia.gov.co Código Postal 056040 Teléfonos: 8553354 -Carrera 21 N 19-55 Caramanta	