



Municipio de Remedios

Nit: 890.984.312 - 4

Alcaldía de Remedios

**JUNTOS POR
REMEDIOS**

Informe de Evaluación y Monitoreo del Plan Territorial de Salud -PTS

MUNICIPIO DE REMEDIOS

**JHON JAIRO URIBE CASTRILLÓN
ALCALDE**

**MARTHA CECILIA GÓMEZ PINEDA
SECRETARIA DE SALUD Y BIENESTAR SOCIAL**

REMEDIOS, 2022

¡VALE LA PENA SOÑAR!

alcaldia@remedios-antioquia.gov.co – Teléfono: 57 (4) 830 3130

Calle 10 Nro. 9-62 Piso 3 Oficina 308 - Código Postal 052820

www.remedios-antioquia.gov.co



Municipio de Remedios

Nit: 890.984.312 - 4

Alcaldía de Remedios

**JUNTOS POR
REMEDIOS**

Introducción

“El Ministerio de Salud y Protección Social, dando cumplimiento a las competencias y obligaciones de seguimiento, evaluación y gestión del conocimiento establecidas para el sector salud y a luz de los principios y los enfoques planteados en el mismo plan, define el mecanismo de monitoreo y evaluación de las acciones definidas en el Plan Decenal de Salud Pública -PDSP, con el fin de identificar las dificultades en el cumplimiento y logro de los objetivos y metas, y presentar acciones de mejora que permitan re - orientar las intervenciones y garantizar su efectividad en el marco del PDSP y del PTS 2020-2023” el cual debe estar articulado con los Planes Territoriales bajo la estrategia de Pase a la Equidad y el Plan de desarrollo del municipio.

Enmarcados en la Resolución 1536 de 2015 nuestro municipio presenta el análisis, evaluación y definición de acciones de intervención de los Planes Territoriales en Salud de los años 2021 – 2022, sirviéndose de la información que genera la plataforma de SISPRO.

Contexto Territorial

El Municipio de Remedios está ubicado en la región nordeste del departamento de Antioquia donde limita por el norte con el municipio de Segovia, por el oriente con el departamento de Bolívar y el municipio de Yondó, por el sur con los municipios de Puerto Berrío, Yolombó y Yalí, y por el occidente con los municipios de Vegachí y Amalfi.

Remedios se encuentra sobre las coordenadas 07° 01'21" de latitud norte y 74° 41'46" de longitud oeste. El casco urbano de Remedios se encuentra a una altura promedio de 700 m.s.n.m. y una temperatura media de 24°C.

Tiene una extensión total de 1.985 kilómetros cuadrados, distribuidos en un 99,8% de extensión rural (1.981 km²) y un 0,2% de extensión urbana (4 km²).

Tabla 1. Distribución del Municipio de Remedios por extensión territorial y área de residencia, 2022

Extensión urbana		Extensión rural		Extensión total	
Extensión*	Porcentaje	Extensión*	Porcentaje	Extensión*	Porcentaje
4	0,2	1.981	99,8	1.985	100

Fuente: Planeación Municipio de Remedios

*Extensión en kilómetros cuadrados

¡VALE LA PENA SOÑAR!

alcaldia@remedios-antioquia.gov.co – Teléfono: 57 (4) 830 3130

Calle 10 Nro. 9-62 Piso 3 Oficina 308 - Código Postal 052820

www.remedios-antioquia.gov.co



Municipio de Remedios

Nit: 890.984.312 - 4

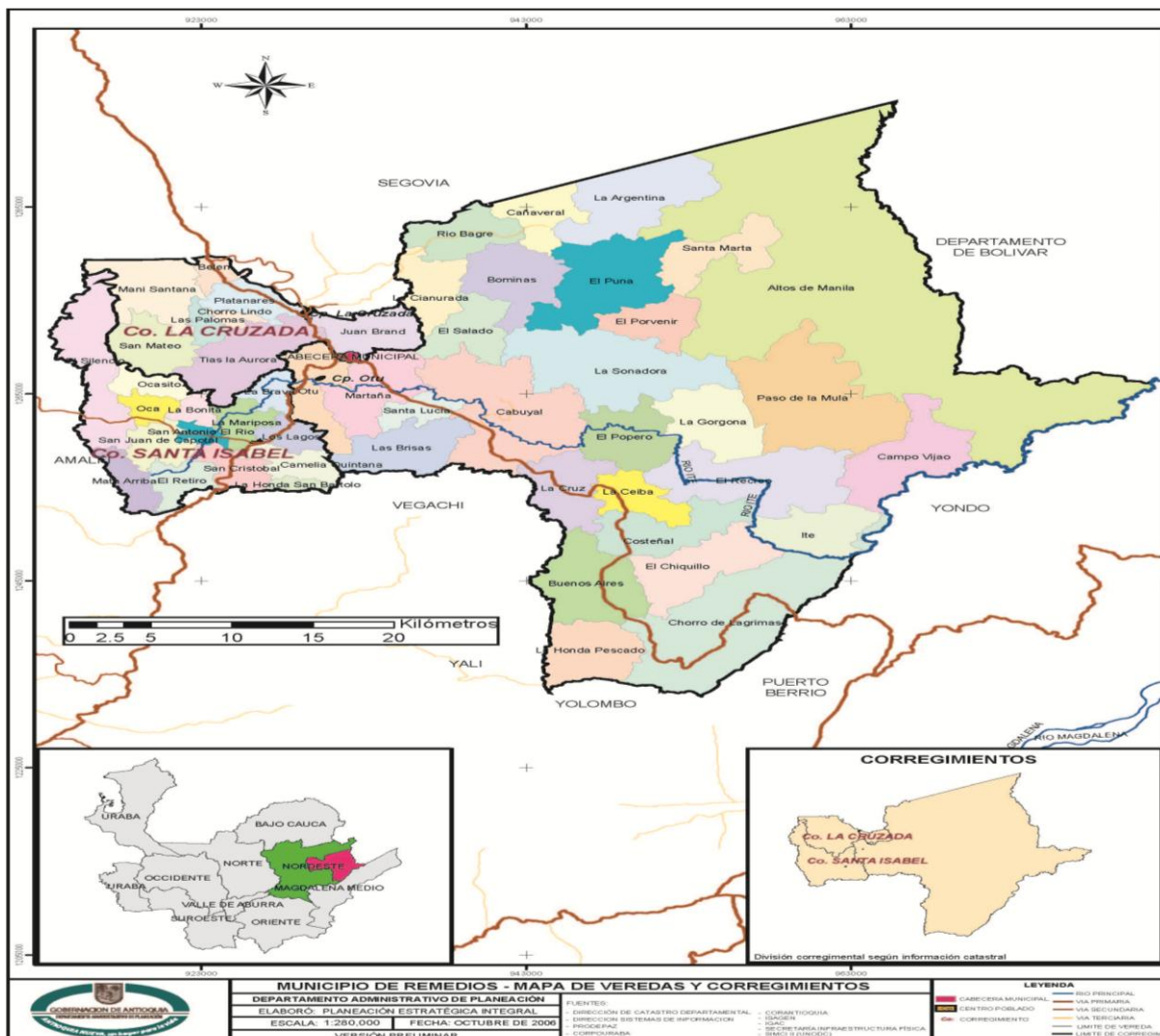
Alcaldía de Remedios



División política administrativa

El municipio de Remedios está conformado por 63 veredas distribuidas en 3 centros poblados: La Cruzada, Santa Isabel y Carrizal. Este último siendo un centro poblado denominado corregimiento a partir del Plan Básico de Ordenamiento Territorial de 2019. La cabecera municipal la componen 14 barrios.

Mapa 1. División política administrativa y límites, Remedios 2022



Fuente: Planeación Municipal, 2022

¡VALE LA PENA SOÑAR!

alcaldia@remedios-antioquia.gov.co – Teléfono: 57 (4) 830 3130

Calle 10 Nro. 9-62 Piso 3 Oficina 308 - Código Postal 052820

www.remedios-antioquia.gov.co



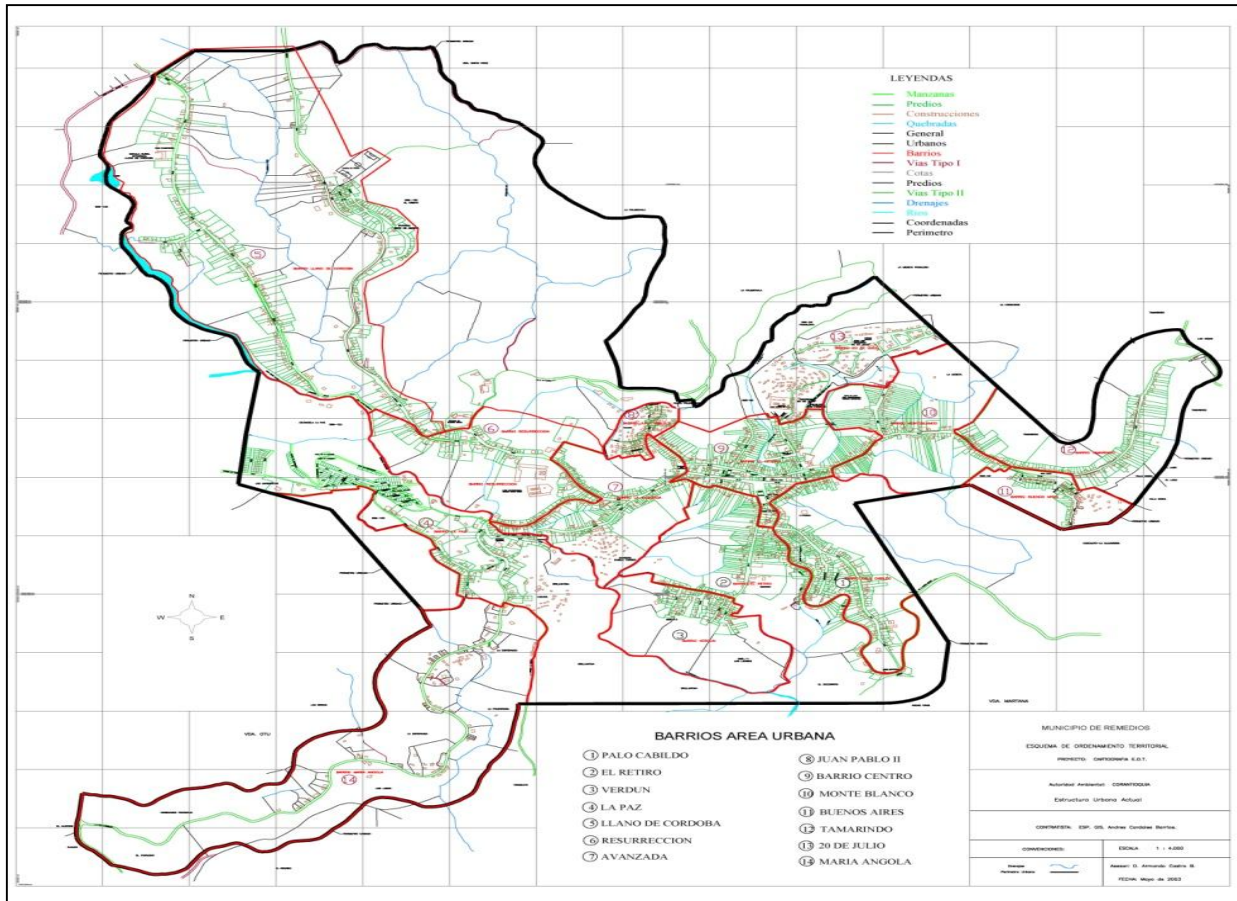
Municipio de Remedios

Nit: 890.984.312 - 4

Alcaldía de Remedios

**JUNTOS POR
REMEDIOS**

Mapa 2. Mapa Barrial del municipio Remedios, 2022



Fuente: Planeación Municipal 2022

ACCESIBILIDAD GEOGRÁFICA

Remedios se encuentra una distancia de 190 Km de Medellín, su principal vía de comunicación es la carretera o Troncal del Nordeste. El servicio de transporte terrestre lo cubren las empresas Transportes Segovia y Flota Nordeste con una duración aproximada de 4 a 5 horas.

¡VALE LA PENA SOÑAR!

alcaldia@remedios-antioquia.gov.co – Teléfono: 57 (4) 830 3130

Calle 10 Nro. 9-62 Piso 3 Oficina 308 - Código Postal 052820

www.remedios-antioquia.gov.co



Municipio de Remedios

Nit: 890.984.312 - 4



Alcaldía de Remedios

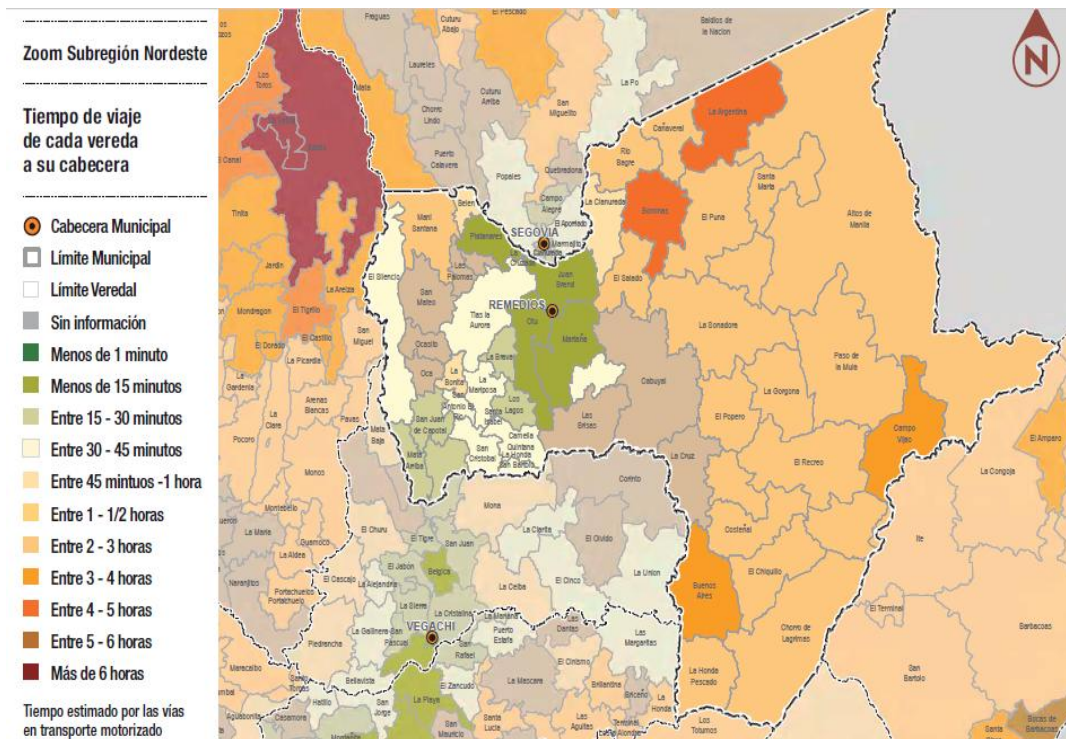
Tabla 2. Tiempo de traslado, tipo de transporte, distancia en kilómetros desde el municipio de Remedios hacia los municipios vecinos, 2020

Remedios	Municipio Vecino	Distancia en Kilómetros entre Remedios y su municipio vecino.	Tipo de transporte entre Remedios y el municipio vecino.	Tiempo estimado del traslado entre Remedios y el municipio vecino.	
				Horas	Minutos
Medellín	Capital	190	Carro 4 horas y Aéreo 45 minutos	3*	51*
Segovia	SI	9	Carro 15 minutos		15
Vegachi	SI	45	Carro 52 minutos		52
Yali	SI	58	Carro 1 hora y 20 minutos	1	20
Yolombó	SI	88	Carro 2 horas y 5 minutos	2	5
Barbosa	NO	152	Carro 2 horas y 57 minutos	2	57

Fuente: Secretaría de Planeación Municipal, 2020

A continuación, se presenta el tiempo estimado de viaje de cada vereda a la cabecera municipal:

Mapa 3. Tiempo estimado de viaje de cada vereda a la cabecera municipal. Remedios, 2020.



¡VALE LA PENA SOÑAR!

alcaldia@remedios-antioquia.gov.co – Teléfono: 57 (4) 830 3130

Calle 10 Nro. 9-62 Piso 3 Oficina 308 - Código Postal 052820

www.remedios-antioquia.gov.co



Municipio de Remedios

Nit: 890.984.312 - 4

Alcaldía de Remedios

**JUNTOS POR
REMEDIOS**

Contexto Demográfico

Población total

Para el año 2022, según las proyecciones del DANE, el Municipio de Remedios registró una proyección en población total de 30.559 habitantes, de los cuales un 50,1% (15.304) son mujeres y el 49,9% (15.255) hombres.

Se espera para el año 2025 una proyección de población total de 31.630 habitantes, lo que equivale a un aumento de 1.071 habitantes, con respecto a la población del año 2022.

Población por área de residencia urbano/rural

La población de Remedios según el área de residencia estaba distribuida en un 54,7% (16.723 habitantes) en el resto (corregimientos y veredas) y un 45,3% (13.863 habitantes) residen en la cabecera municipal.

Tabla 2. Población por área de residencia Municipio de Remedios, 2022

Cabecera municipal		Resto		Total	Grado de urbanización
N°	%	N°	%		
13.836	45,3	16.723	54,7	30.559	45,3

Fuente: Proyecciones DANE, 2022

Población por ciclos vitales

Según los ciclos vitales, para el año 2022, la primera infancia (0 a 5 años) representó el 12,3% (3.773), la infancia (6 a 11 años) el 12,0% (3.655), la adolescencia (12 a 18 años) el 12,8% (3.925), la juventud (19 a 26 años) el 13,4 % (4.087), la adultez (27 a 59 años) el 39,9% (12.191) y las personas mayores (60 años y más) el 9,6% (2.928); sobre el total de población.

Entre los años 2015 a 2022 se ha presentado un descenso progresivo de los ciclos vitales en la primera infancia, infancia, adolescencia y juventud; y un aumento de la población adulta y adulta mayor. Se espera el mismo comportamiento para el año 2025; para lo que se sugiere fortalecer programas sociales y una preparación en la comunidad para llegar a la edad adulta mayor con calidad de vida.

¡VALE LA PENA SOÑAR!

alcaldia@remedios-antioquia.gov.co – Teléfono: 57 (4) 830 3130

Calle 10 Nro. 9-62 Piso 3 Oficina 308 - Código Postal 052820

www.remedios-antioquia.gov.co



Municipio de Remedios

Nit: 890.984.312 - 4

**JUNTOS POR
REMEDIOS**

Alcaldía de Remedios

Tabla 3. Proporción de la población por ciclo vital del municipio de Remedios en los años 2015, 2022 y 2025

Ciclo vital	2015		2022		2025	
	Número absoluto	Frecuencia relativa	Número absoluto	Frecuencia relativa	Número absoluto	Frecuencia relativa
Primera infancia (0 a 5 años)	3.561	13,1	3.773	12,3	3.693	11,7
Infancia (6 a 11 años)	3.489	12,8	3.655	12,0	3.791	12,0
Adolescencia (12 a 18)	3.919	14,4	3.925	12,8	4.004	12,7
Juventud (19 a 26)	3.833	14,1	4.087	13,4	4.180	13,2
Adulthood (27 a 59)	10.345	38,0	12.191	39,9	12.780	40,4
Persona mayor (60 y más)	2.067	7,6	2.928	9,6	3.182	10,1
TOTAL	27.214	100	30.559	100	31.630	100

Fuente: Proyecciones DANE, 2015, 2022, 2025

Se observa en la distribución de la población Remediana según ciclo vital, entre los años 2015, 2022 y lo esperado para el año 2025; donde el ciclo vital de adultez con edad de 27 a 59 años concentró la mayor proporción en los años analizados; para el año 2022 concentró el 39,9% (12.191) del total de población, y se espera que alcance el 40,4% (12.780) para el año 2025.

Seguidamente, para el año 2022 se ubicó el ciclo juventud de edad de 19 a 26 años con un 13,4% (4.087) y se proyecta un 13,2% (4.180) para el año 2025.

Generalidades del PDSP y del PTS

En el marco de la implementación del Plan Decenal de Salud Pública -PDSP 2012 – 2021, los territorios han formulado dos generaciones de Planes Territoriales de Salud -PTS para los periodos de gobierno 2012-2015 y 2016-2019, bajo los lineamientos establecidos por el Ministerio de Salud y Protección Social -MSPS, en particular los relacionados con la Estrategia PASE a la Equidad en Salud, que han permitido avanzar en el logro de las metas de país en materia de salud pública a través de las propuestas estratégicas evidenciadas en los objetos y metas sanitarias formuladas en dichos instrumentos de planeación.

Para realizar el monitoreo y evaluación de los PTS y en cumplimiento de lo establecido en la Resolución 1536 de 2015, el MSPS definió la metodología para medir el desempeño de la gestión integral en salud de las entidades territoriales y establecer el avance y el logro de los objetivos y las metas sanitarias definidas en el PTS y su contribución al PDSP (Ministerio de Salud y Protección Social, 2015, pág. 17).

En el 2016, posterior a la formulación de los PTS 2016-2019, las entidades territoriales cargaron dichos planes al Portal Web PDSP del Ministerio de Salud y Protección Social destinado para tal fin. A su vez, a partir de este año, este portal captura desde las Entidades

¡VALE LA PENA SOÑAR!

alcaldia@remedios-antioquia.gov.co – Teléfono: 57 (4) 830 3130

Calle 10 Nro. 9-62 Piso 3 Oficina 308 - Código Postal 052820

www.remedios-antioquia.gov.co



Municipio de Remedios

Nit: 890.984.312 - 4

JUNTOS POR
REMEDIOS

Alcaldía de Remedios

el reporte que referente al proceso de gestión operativa a través de los Planes de Acción en Salud y del Componente Operativo Anual de Inversión realizan las Entidades Territoriales (ET), en dónde se programan los recursos de cada vigencia para la implementación de las intervenciones que permitirán el logro de los objetivos y metas sanitarias del componente estratégico del PTS1.

Con estos insumos, a partir del año 2016 a través del Portal Web PDSP es posible identificar el nivel de cumplimiento de la eficacia operativa o cumplimiento de la programación anual de las entidades territoriales. Adicionalmente, y teniendo en cuenta que culminó el periodo de gobierno de las administraciones territoriales, es preciso avanzar en la identificación del cumplimiento de las metas sanitarias propuestas en los PTS, lo cual corresponde a la evaluación del componente de eficacia técnica en el marco de la metodología de monitoreo y evaluación.

Como parte del proceso de evaluación de las metas de resultado programadas por las ET, en el presente documento se precisan las orientaciones para su evaluación, con el fin identificar su estado de avance en cuatro grandes bloques. El primero, relacionado con la **coherencia** en la formulación de las metas de resultado según lo identificado en la cadena de valor; el segundo que tiene en cuenta el **avance en los resultados en salud** (tendencia de los indicadores en el periodo de gobierno); el tercero que hace referencia a la **coherencia en la programación de las metas** a partir de las líneas de base para el proceso de planeación integral en salud en el 2016; y el cuarto que muestra la **relación del avance de los resultados en salud con la ejecución operativa** anual de acuerdo a las actividades programadas por línea operativa.

Objetivo General

Presentar avances y definición de acciones de intervención del Plan Territorial en Salud 2020 - 2023

Objetivos Específicos

- Evaluar las condiciones institucionales de las entidades territoriales para el proceso de planeación.
- Medir el cumplimiento de las metas sanitarias definidas en el Plan Territorial en Salud - PTS (Eficiencia Técnica)
- Medir la relación entre la asignación de recursos y la ejecución presupuestal del PTS
- Medir la comparación de los productos obtenidos frente a los insumos utilizados en salud pública
- Gestionar el conocimiento derivado de la evidencia necesaria para orientar la formulación de los planes y programas que se enmarcan en cada dimensión.
- Identificar las oportunidades de mejora para Avanzar en las conclusiones.

¡VALE LA PENA SOÑAR!

alcaldia@remedios-antioquia.gov.co – Teléfono: 57 (4) 830 3130

Calle 10 Nro. 9-62 Piso 3 Oficina 308 - Código Postal 052820

www.remedios-antioquia.gov.co



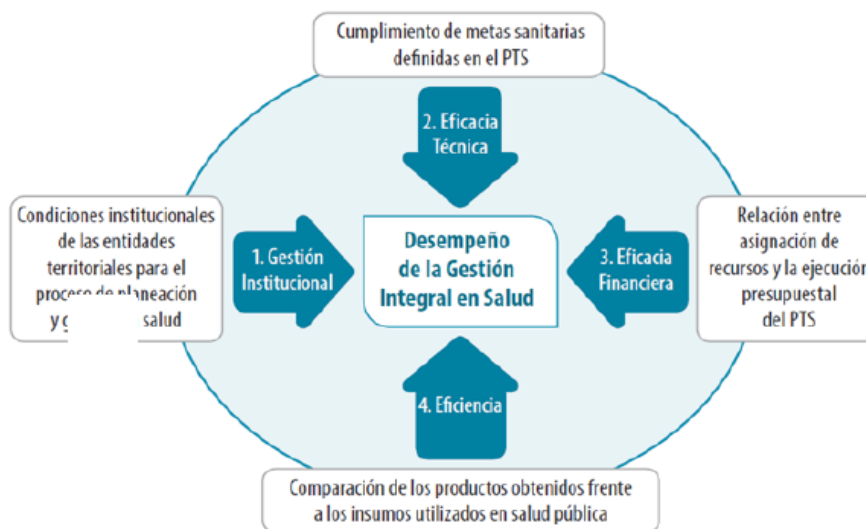
Alcance

Identificar las oportunidades de mejora que le permitan al ente territorial alcanzar las metas trazadas en el PTS.

Descripción general de la Metodología

“La metodología de monitoreo y evaluación de los PTS establecida por el Ministerio de Salud y Protección Social plantea la medición del desempeño de la Gestión Integral en Salud de las Entidades Territoriales a través del análisis de los siguientes componentes: a) Gestión institucional, b) Eficacia técnica, c) Eficacia financiera y d) Eficiencia, tal como se muestra en el siguiente esquema:”

ESQUEMA 3. Esquema de Medición del Desempeño de la Gestión Integral en Salud en las Entidades Territoriales (GIS)





Municipio de Remedios

Nit: 890.984.312 - 4

**JUNTOS POR
REMEDIOS**

Alcaldía de Remedios

Resultados de la Evaluación

1. Condiciones institucionales de las entidades territoriales para el proceso de planeación Instrumento en Excel (Medición del componente de Gestión Institucional - 2020-2023)

a) Indicadores de participación e incidencia política (PEIP)

1. Participación de los actores del territorio en la Planeación Integral en Salud
2. Abogacía de la autoridad sanitaria
3. Incidencia técnica y política de la autoridad territorial

Nombre del Indicador	No. Variable	Variable/Actor	Califique de 0 a 5 la participación de cada actor en el proceso de Planeación Integral en Salud, siendo 5 la máxima calificación y 0 la mínima o nula participación	Cálculo Indicador Participación – PARTIC
1. Participación de los actores del territorio en la Planeación Integral en Salud	V1	Oficina de Planeación	4	80,0
	V2	Delegados de las oficinas sectoriales	3	
	V3	Comunicadores	3	
	V4	Representantes de la Sociedad Civil	3	
	V5	Coordinador técnico del PTS	5	
	V6	Funcionarios responsables de cada Dimensión	5	
	V7	Responsable de la Planeación en Salud	5	
2. Abogacía de la autoridad sanitaria	V1	Autoridad Sanitaria	5	100,0
3. Incidencia técnica y política de la autoridad territorial	V1	Voluntad política para realizar el proceso de la planeación integral en salud del respectivo período de gobierno	5	85,0
	V2	Ruta o Plan de Trabajo acordada con las demás dependencias para la formulación participativa de los PTS	4	
	V3	Equipo de gobierno convocado para la implementación del proceso de la planeación integral en salud	3	
	V5	Actores comunitarios convocados para la implementación del proceso de la planeación integral en salud	5	

¡VALE LA PENA SOÑAR!

alcaldia@remedios-antioquia.gov.co – Teléfono: 57 (4) 830 3130

Calle 10 Nro. 9-62 Piso 3 Oficina 308 - Código Postal 052820

www.remedios-antioquia.gov.co



Municipio de Remedios

Nit: 890.984.312 - 4

Alcaldía de Remedios

**JUNTOS POR
REMEDIOS**

b) Indicador actualizado Análisis de la Situación de Salud (ASIS)

Nombre del Indicador	No. Variable	Variable/Actor	Califique de 0 a 5 la participación de cada actor en el proceso de Planeación Integral en Salud, siendo 5 la máxima calificación y 0 la mínima o nula participación	Cálculo Indicador Participación – PARTIC
Salud ambiental	V1	¿La dimensión de Salud ambiental está actualizada en el ASIS? Responda Si=1; No=0	1	100,0
Vida saludable y condiciones no transmisibles	V2	¿La dimensión de vida saludable y condiciones no transmisibles está actualizada en el ASIS? Responda Si=1; No=0	1	
Convivencia social y salud mental	V3	¿La dimensión de convivencia social y salud mental está actualizada en el ASIS? Responda Si=1; No=0	1	
Seguridad alimentaria y nutricional	V4	¿La dimensión de seguridad alimentaria y nutricional está actualizada en el ASIS? Responda Si=1; No=0	1	
Sexualidad, derechos sexuales y reproductivos	V5	¿La dimensión de sexualidad, derechos sexuales y reproductivos está actualizada en el ASIS? Responda Si=1; No=0	1	
Vida saludable y enfermedades transmisibles	V6	¿La dimensión de vida saludable y enfermedades transmisibles está actualizada en el ASIS? Responda Si=1; No=0	1	
Salud pública en emergencias y desastres	V7	¿La dimensión de salud pública en emergencias y desastres está actualizada en el ASIS? Responda Si=1; No=0	1	
Salud y ámbito laboral	V8	¿La dimensión de salud y ámbito laboral está actualizada en el ASIS? Responda Si=1; No=0	1	
Gestión diferencial de poblaciones vulnerables	V9	¿La dimensión de gestión diferencial de poblaciones vulnerables está actualizada en el ASIS? Responda Si=1; No=0	1	

¡VALE LA PENA SOÑAR!

alcaldia@remedios-antioquia.gov.co – Teléfono: 57 (4) 830 3130

Calle 10 Nro. 9-62 Piso 3 Oficina 308 - Código Postal 052820

www.remedios-antioquia.gov.co



Municipio de Remedios

Nit: 890.984.312 - 4

**JUNTOS POR
REMEDIOS**

Alcaldía de Remedios

Fortalecimiento de la autoridad sanitaria	V10	¿La dimensión de fortalecimiento de la autoridad sanitaria está actualizada en el ASIS? Responda Si=1; No=0	1	
Integración al ASIS territorial de la información de caracterización poblacional	V11	¿La entidad territorial integró en el ASIS territorial la información de caracterización poblacional a cargo de las EPS, EAPB y ARL que operan en su jurisdicción? Si=1; No=0	1	

c) Indicadores de integración de la priorización de la caracterización poblacional en el PTS (IPCP)

Nombre del Indicador	No. Variable	Variable/Actor	Califique de 0 a 5 la participación de cada actor en el proceso de Planeación Integral en Salud, siendo 5 la máxima calificación y 0 la mínima o nula participación	Cálculo Indicador Participación – PARTIC
Salud ambiental	V1	¿La priorización de la caracterización poblacional se integró en la dimensión de salud ambiental del PTS? Responda Si=1; No=0	1	90,0
Vida saludable y condiciones no transmisibles	V2	¿La priorización de la caracterización poblacional se integró en la dimensión de vida saludable y condiciones no transmisibles del PTS? Responda Si=1; No=0	1	
Convivencia social y salud mental	V3	¿La priorización de la caracterización poblacional se integró en la dimensión de convivencia social y salud mental del PTS? Responda Si=1; No=0	1	
Seguridad alimentaria y nutricional	V4	¿La priorización de la caracterización poblacional se integró en la dimensión de seguridad alimentaria y nutricional del PTS? Responda Si=1; No=0	1	

¡VALE LA PENA SOÑAR!

alcaldia@remedios-antioquia.gov.co – Teléfono: 57 (4) 830 3130

Calle 10 Nro. 9-62 Piso 3 Oficina 308 - Código Postal 052820

www.remedios-antioquia.gov.co



Municipio de Remedios

Nit: 890.984.312 - 4

**JUNTOS POR
REMEDIOS**

Alcaldía de Remedios

Sexualidad, derechos sexuales y reproductivos	V5	¿La priorización de la caracterización poblacional se integró en la dimensión de sexualidad, derechos sexuales y reproductivos del PTS? Responda Si=1; No=0	1
Vida saludable y enfermedades transmisibles	V6	¿La priorización de la caracterización poblacional se integró en la dimensión de vida saludable y enfermedades transmisibles del PTS? Responda Si=1; No=0	1
Salud pública en emergencias y desastres	V7	¿La priorización de la caracterización poblacional se integró en la dimensión de salud pública en emergencias y desastres del PTS? Responda Si=1; No=0	0
Salud y ámbito laboral	V8	¿La priorización de la caracterización poblacional se integró en la dimensión de salud y ámbito laboral del PTS? Responda Si=1; No=0	1
Gestión diferencial de poblaciones vulnerables	V9	¿La priorización de la caracterización poblacional se integró en la dimensión de gestión diferencial de poblaciones vulnerables del PTS? Responda Si=1; No=0	1
Fortalecimiento de la autoridad sanitaria	V10	¿La priorización de la caracterización poblacional se integró en la dimensión de fortalecimiento de la autoridad sanitaria del PTS? Responda Si=1; No=0	1

¡VALE LA PENA SOÑAR!

alcaldia@remedios-antioquia.gov.co – Teléfono: 57 (4) 830 3130

Calle 10 Nro. 9-62 Piso 3 Oficina 308 - Código Postal 052820

www.remedios-antioquia.gov.co



Municipio de Remedios

Nit: 890.984.312 - 4

**JUNTOS POR
REMEDIOS**

Alcaldía de Remedios

d) Indicador de disponibilidad de instrumentos de la Planeación Integral en Salud (DISP_PIS)

No. Variable	Variable/Actor	Califique de 0 a 5 la participación de cada actor en el proceso de Planeación Integral en Salud, siendo 5 la máxima calificación y 0 la mínima o nula participación	Cálculo Indicador Participación – PARTIC		
V1	¿El Plan Territorial en Salud, según corresponda, fue aprobado por la asamblea o el concejo? Responda Si=1; No=0	1	100,0	RESOLUCIÓN	RESOLUCIÓN N°032 (11 DE FEBRERO DE 2020)
V2	¿El componente estratégico y operativo del PTS se cargó a través de la herramienta tecnológica de planeación integral en salud web/off line?	1		PLATAFORMA SISPRO	
V3	¿El Componente Operativo Anual de Inversión en Salud, según corresponda, fue aprobado por la asamblea o el concejo? Responda Si=1; No=0	1		ACTA	ACTA APROBADA 1 DE JULIO DE 2020
V4	¿El COAI en Salud se cargó a través de la plataforma habilitada del SISPRO? Responda Si=1; No=0	1		PLATAFORMA SISPRO	1
V5	¿El Plan de Acción en Salud 2016 fue aprobado en Consejo de Gobierno? Responda Si=1; No=0	1			
V6	¿El PAS se cargó a través de la plataforma habilitada del SISPRO a más tardar el 30 de enero de 2016?	1		PLATAFORMA SISPRO	1

e) Indicador de Gestión en Salud Pública de la Autoridad Territorial – GSP

No. Variable	Variable/Actor	Califique de 0 a 5 la participación de cada actor en el proceso de Planeación Integral en Salud, siendo 5 la máxima calificación y 0 la mínima o nula participación	Cálculo Indicador Participación – PARTIC
V1	Coordinación intersectorial para articular esfuerzos y crear sinergias que favorezcan la consecución de objetivos estratégicos	5	476,9
V2	Desarrollo de capacidades para crear, construir y fortalecer capacidades, habilidades, actitudes y conocimientos en el Talento Humano en salud	5	
V3	Gestión administrativa y financiera para ejecutar de manera óptima los recursos del PTS	5	
V4	Gestión del aseguramiento que garantice la gestión del riesgo en salud	5	

¡VALE LA PENA SOÑAR!

alcaldia@remedios-antioquia.gov.co – Teléfono: 57 (4) 830 3130

Calle 10 Nro. 9-62 Piso 3 Oficina 308 - Código Postal 052820

www.remedios-antioquia.gov.co



Municipio de Remedios

Nit: 890.984.312 - 4

**JUNTOS POR
REMEDIOS**

Alcaldía de Remedios

V5	Gestión del conocimiento que conduzca a generar información para la toma de decisiones en salud	5	
V6	Gestión de insumos de interés en salud pública para garantizar a la población que presenta eventos de interés en salud pública	5	
V7	Gestión del Talento humano para garantizar la disponibilidad, suficiencia, y pertinencia del TH	4	
V8	Gestión de las intervenciones colectivas de promoción de la salud y gestión del riesgo	5	
V9	Gestión de la prestación de servicios individuales	5	
V10	Participación social con el objetivo de lograr que la ciudadanía y comunidades incidan en las decisiones del PTS	4	
V11	Equipo de gobierno convocado para el seguimiento del PTS	4	
V12	Vigilancia en salud pública para generar información sobre los eventos que afecten o puedan afectar la salud de la población	5	
V13	Inspección vigilancia y control con el objetivo de identificar, eliminar o minimizar riesgos para la salud humana	5	
TOTAL GESTION INSTITUCIONAL			147,4

Análisis de los indicadores de evaluación

Durante la planeación y consolidación del Plan Territorial de Salud -PTS del período 2020-2023, la Secretaría de Salud y Bienestar Social del municipio de Remedios contó con la voluntad política del Alcalde municipal lo cual favoreció el liderazgo de un ejercicio de construcción incluyente y participativo con la comunidad y organizaciones sociales, por la gestión, coordinación y articulación con otros actores en salud y secretarías de la administración municipal desde la autoridad sanitaria en salud y coordinación técnica del PTS se procuró incluir las actividades según cada dimensión que favorecieran el cumplimiento de los objetivos estratégicos.

En general, la participación de la comunidad remediana en los procesos de participación en salud liderados desde la Secretaría de Salud y Bienestar Social del municipio, continúa siendo muy incipiente, esto a pesar de las reiteradas convocatorias por parte de los profesionales de la Secretaría de Salud y Bienestar Social, lo cual afecta el cumplimiento de las acciones incluidas en la política de participación social en salud. Por consiguiente, se hace necesario y obligatorio, continuar fortaleciendo las estrategias y mecanismos para

¡VALE LA PENA SOÑAR!

alcaldia@remedios-antioquia.gov.co – Teléfono: 57 (4) 830 3130

Calle 10 Nro. 9-62 Piso 3 Oficina 308 - Código Postal 052820

www.remedios-antioquia.gov.co



Municipio de Remedios

Nit: 890.984.312 - 4

Alcaldía de Remedios

**JUNTOS POR
REMEDIOS**

lograr mayor participación de manera activa de otros sectores y actores clave en la formulación, seguimiento y resultados obtenidos en cada una de las dimensiones abordadas.

Finalmente, es importante destacar que las actividades programadas fueron planteadas para el mejoramiento y/o mitigación de los indicadores en salud que afectan con mayor severidad a la salud pública de los remedianos, sin embargo, es innegable que hay eventos y situaciones que, según el contexto municipal, se desbordan en su frecuencia y salen del control de la autoridad sanitaria en salud.

¡VALE LA PENA SOÑAR!

alcaldia@remedios-antioquia.gov.co – Teléfono: 57 (4) 830 3130

Calle 10 Nro. 9-62 Piso 3 Oficina 308 - Código Postal 052820

www.remedios-antioquia.gov.co



Municipio de Remedios

Nit: 890.984.312 - 4

**JUNTOS POR
REMEDIOS**

Alcaldía de Remedios

2. Cumplimiento de las metas sanitarias definidas en el Plan Territorial en Salud - PTS (Eficiencia Técnica)

2.1 Metas de resultado

a. Meta de resultado			II. Eficacia técnica metas de resultado: Tendencia del indicador				III. Coherencia de lo Meta establecida por la ET	
No.	Meta	Tipo de meta	b. Valor línea de base 2019	c. Valor actual indicador 2022 (Valor)	d. Avance del indicador	e. Tendencia del indicador	h. Valor programado	i. Semafización
1	A 2023, disminuir a 441,8 la tasa de violencia intrafamiliar por cada 100.000 habitantes	R	450,80	373,32	77,48		441,8	
2	A 2023, disminuir a 775,7 la tasa de violencia contra la mujer por cada 100.000 mujeres	R	791,60	637,53	154,07		775,7	
3	A 2023, disminuir a 775,7 la tasa de violencia contra la mujer por cada 100.000 mujeres	R	791,60	637,53	154,07		775,7	
4	A 2023, mantener en 3,4 la tasa de suicidio por cada 100.000 habitantes	M-M	3,40	3,33	0,07		3,4	
5	A 2023, disminuir a 131,0 la tasa de violencia sexual por cada 100.000 habitantes	R	134,20	100,00	34,20		131	
6	A 2023, disminuir a 131,0 la tasa de violencia sexual por cada 100.000 habitantes	R	134,20	100,00	34,20		131	
7	A 2023, disminuir a 0,0 la tasa de sífilis congénita por cada 1.000 nacidos vivos	R	2,60	0,00	2,60		0	
8	A 2023, disminuir a 0,0 la tasa de sífilis congénita por cada 1.000 nacidos vivos	R	2,60	0,00	2,60		0	
9	A 2023, aumentar a 75% la cobertura de afiliación al régimen subsidiado en salud	A	68,40	74,85	-6,45		75	
10	A 2023, mantener en 0,0 la tasa de mortalidad por malaria por cada 100.000 habitantes	M-M	0,00	0,00	0,00		0	
11	A 2023, mantener en 0,0 la tasa de incidencia de lesiones por pólvora pirotécnica por cada 100.000 habitantes	M-M	0,00	0,00	0,00		0	
12	A 2023, disminuir a 9,8 la tasa de incidencia por Enfermedades Transmitidas por Alimentos -ETA- por cada 100.000 habitantes	R	10,30	0,00	10,30		9,8	
13	A 2023, mantener en 0,0 la tasa de mortalidad por desnutrición en menor de 5 años por cada 100.000 niños	M-M	0,00	0,00	0,00		0	
14	A 2023, disminuir a 10,4 la tasa de fecundidad en adolescentes de 10-14 años	R	11,60	8,08	3,52		10,4	
15	A 2023, disminuir a 10,4 la tasa de fecundidad en adolescentes de 10-14 años	R	11,60	8,08	3,52		10,4	
16	A 2023, disminuir a 10,4 la tasa de fecundidad en adolescentes de 10-14 años	R	11,60	8,08	3,52		10,4	
17	A 2023, aumentar a 75% la cobertura de afiliación al régimen subsidiado en salud	A	68,40	74,85	-6,45		75	
18	A 2023, mantener en 0,0 la tasa de mortalidad por desnutrición en menor de 5 años por cada 100.000 niños	M-M	0,00	0,00	0,00		0	
19	A 2023, aumentar a 75% la cobertura de afiliación al régimen subsidiado en salud	A	68,40	74,85	-6,45		75	
20	A 2023, aumentar a 75% la cobertura de afiliación al régimen subsidiado en salud	A	68,40	74,85	-6,45		75	
21	A 2023, aumentar a 75% la cobertura de afiliación al régimen subsidiado en salud	A	68,40	74,85	-6,45		75	
22	A 2023, aumentar a 75% la cobertura de afiliación al régimen subsidiado en salud	A	68,40	74,85	-6,45		75	
23	A 2023, disminuir a 9,8 la tasa de mortalidad por Diabetes Mellitus por 100.000 habitantes	R	10,30	20,00	-9,70		9,8	

¡VALE LA PENA SOÑAR!

alcaldia@remedios-antioquia.gov.co – Teléfono: 57 (4) 830 3130

Calle 10 Nro. 9-62 Piso 3 Oficina 308 - Código Postal 052820

www.remedios-antioquia.gov.co



Municipio de Remedios

Nit: 890.984.312 - 4

**JUNTOS POR
REMEDIOS**

Alcaldía de Remedios

24	A 2023, disminuir a 9,8 la tasa de mortalidad por Diabetes Mellitus por 100.000 habitantes	R	10,30	20,00	-9,70	9,8
25	A 2023, disminuir a 60,0 la tasa de mortalidad por Infarto Agudo del Miocardio por 100.000 habitantes	R	79,10	66,66	12,44	60
26	A 2023, disminuir a 60,0 la tasa de mortalidad por Infarto Agudo del Miocardio por 100.000 habitantes	R	79,10	66,66	12,44	60
27	A 2023, disminuir a 60,0 la tasa de mortalidad por Infarto Agudo del Miocardio por 100.000 habitantes	R	79,10	66,66	12,44	60
28	A 2023, disminuir a 60,0 la tasa de mortalidad por Infarto Agudo del Miocardio por 100.000 habitantes	R	79,10	66,66	12,44	60
29	A 2023, mantener en 3,4 la tasa de mortalidad por EPOC por 100.000 habitantes	M-M	3,40	16,67	-13,27	3,4
30	A 2023, mantener en 3,4 la tasa de mortalidad tuberculosis por cada 100.000 habitantes	M-M	3,40	0,00	3,40	3,4
31	A 2023, mantener en 3,4 la tasa de mortalidad tuberculosis por cada 100.000 habitantes	M-M	3,40	0,00	3,40	3,4
32	A 2023, mantener en 3,4 la tasa de mortalidad por VIH/SIDA por cada 100.000 habitantes	M-M	3,40	0,00	3,40	3,4
33	A 2023, mantener en 3,4 la tasa de mortalidad por VIH/SIDA por cada 100.000 habitantes	M-M	3,40	0,00	3,40	3,4
34	A 2023, mantener en 3,4 la tasa de mortalidad tuberculosis por cada 100.000 habitantes	M-M	3,40	0,00	3,40	3,4
35	A 2023, mantener en 323,5 la tasa de incidencia de casos de violencia física por 100.000 habitantes	M-M	323,50	230,00	93,50	323,5
36	A 2023, mantener en 0,0 la tasa de incidencia de lesiones por pólvora pirotécnica por cada 100.000 habitantes	M-M	0,00	0,00	0,00	0
37	A 2023, disminuir a 10,1 la tasa de incidencia de intoxicaciones por monóxido de carbono y otros gases por cada 100.000 habitantes	R	10,30	6,67	3,63	10,1
38	A 2023, disminuir a 10,1 la tasa de incidencia de intoxicaciones por monóxido de carbono y otros gases por cada 100.000 habitantes	R	10,30	6,67	3,63	10,1
39	A 2023, disminuir a 10,1 la tasa de incidencia de intoxicaciones por monóxido de carbono y otros gases por cada 100.000 habitantes	R	10,30	6,67	3,63	10,1
40	A 2023, disminuir a 10,1 la tasa de incidencia de intoxicaciones por monóxido de carbono y otros gases por cada 100.000 habitantes	R	10,30	6,67	3,63	10,1
41	A 2023, disminuir a 9,8 la tasa de incidencia por Enfermedades Transmitidas por Alimentos -ETA- por cada 100.000 habitantes	R	10,30	0,00	10,30	9,8
42	A 2023, mantener en 3,4 la tasa de incidencia de leptospirosis por 100.000 habitantes.	M-M	3,40	0,00	3,40	3,4
43	A 2023, mantener en 3,4 la tasa de incidencia de leptospirosis por 100.000 habitantes.	M-M	3,40	0,00	3,40	3,4

¡VALE LA PENA SOÑAR!

alcaldia@remedios-antioquia.gov.co – Teléfono: 57 (4) 830 3130

Calle 10 Nro. 9-62 Piso 3 Oficina 308 - Código Postal 052820

www.remedios-antioquia.gov.co



Municipio de Remedios

Nit: 890.984.312 - 4

**JUNTOS POR
REMEDIOS**

Alcaldía de Remedios

44	A 2023, mantener en 240,9 la tasa de incidencia de agresiones por APTR por 100.000 habitantes	M-M	240,90	268,46	-27,56	240,9	
45	A 2023, mantener en 240,9 la tasa de incidencia de agresiones por APTR por 100.000 habitantes	M-M	240,90	268,46	-27,56	240,9	
46	A 2023, mantener en 3,4 la tasa de incidencia de leptospirosis por 100.000 habitantes.	M-M	3,40	0,00	3,40	3,4	
47	A 2023, mantener en 0,0 la tasa de incidencia de lesiones por pólvora pirotécnica por cada 100.000 habitantes	M-M	0,00	0,00	0,00	0	
48	A 2023, mantener en 3,4 la tasa de mortalidad por tuberculosis por cada 100.000 habitantes	M-M	3,40	0,00	3,40	3,4	
49	A 2023, disminuir a 14,5 la tasa de incidencia por sífilis gestacional por cada 100.000	R	15,00	31,00	-16,00	14,5	
50	A 2023, disminuir a 14,5 la tasa de incidencia por sífilis gestacional por cada 100.000	R	15,00	31,00	-16,00	14,5	
51	A 2023, mantener en 3,4 la tasa de incidencia de leptospirosis por 100.000 habitantes.	M-M	3,40	0,00	3,40	3,4	
52	A 2023, disminuir a 9,8 la tasa de incidencia por Enfermedades Transmitidas por Alimentos -ETA- por cada 100.000 habitantes	R	10,30	0,00	10,30	9,8	
53	A 2023, mantener en 240,9 la tasa de incidencia de agresiones por APTR por 100.000 habitantes	M-M	240,90	268,46	-27,56	240,9	
54	A 2023, disminuir a 10,1 la tasa de incidencia de intoxicaciones por monóxido de carbono y otros gases por cada 100.000 habitantes	R	10,30	6,67	3,63	10,1	
55	A 2023, mantener en 3,4 la tasa de incidencia de leptospirosis por 100.000 habitantes.	M-M	3,40	0,00	3,40	3,4	
56	A 2023, mantener en 3,4 la tasa de incidencia de leptospirosis por 100.000 habitantes.	M-M	3,40	0,00	3,40	3,4	
57	A 2023, mantener en 240,9 la tasa de incidencia de agresiones por APTR por 100.000 habitantes	M-M	240,90	268,46	-27,56	240,9	
58	A 2023, mantener en 240,9 la tasa de incidencia de agresiones por APTR por 100.000 habitantes	M-M	240,90	268,46	-27,56	240,9	
59	A 2023, disminuir a 9,8 la tasa de incidencia por Enfermedades Transmitidas por Alimentos -ETA- por cada 100.000 habitantes	R	10,30	0,00	10,30	9,8	
60	A 2023, disminuir a 68,3 la tasa de fecundidad en adolescentes de 15-19 años	R	71,90	81,55	-9,65	68,3	
61	A 2023, mantener en 0,0 la tasa de mortalidad materna por causas directas por 100.000 nacidos vivos	M-M	0,00	225,23	-225,23	0	
62	A 2023, disminuir a 10,4 la tasa de fecundidad en adolescentes de 10-14 años	R	11,60	8,08	3,52	10,4	

Según los resultados obtenidos en cuanto a la medición de las metas de resultado planteadas en la formulación del Plan Territorial de Salud del municipio de Remedios para el período 2020-2023, se puede observar que han tenido un impacto positivo los planes, programas y proyectos del orden municipal y departamental, principalmente en los indicadores relacionados con las siguientes dimensiones:

- Fortalecimiento de la autoridad sanitaria a través del creciente aseguramiento en salud de la población, aumento en las coberturas de afiliación

¡VALE LA PENA SOÑAR!

alcaldia@remedios-antioquia.gov.co – Teléfono: 57 (4) 830 3130

Calle 10 Nro. 9-62 Piso 3 Oficina 308 - Código Postal 052820

www.remedios-antioquia.gov.co



Municipio de Remedios

Nit: 890.984.312 - 4

**JUNTOS POR
REMEDIOS**

Alcaldía de Remedios

- Salud Sexual y Reproductiva, específicamente en la tasa de fecundidad de las preadolescentes con edad de 10 a 14 años.
- Convivencia Social y Salud Mental, en los casos de Violencia intrafamiliar general e Intentos de Suicidio

Dichos avances en estos indicadores tienen que ver con la presencia de talento humano profesional en psicología que hay en el municipio contratados en diversos programas, a la mayor sensibilización y apoyo de los rectores y docentes orientadores de las instituciones educativas, al empoderamiento de líderes comunitarios y fortalecimiento institucional en cuanto a la estandarización y divulgación de las rutas de atención específicos en eventos que son objeto de la vigilancia en salud pública.

En contraposición de lo anterior, se observa resultados y tendencias desfavorables, los cuales generan alertas a la autoridad sanitaria en salud, en los indicadores relacionados con las siguientes dimensiones y/o eventos de interés en salud pública:

- Mortalidad materna
- Salud ambiental (Zoonosis)
- Mortalidad por enfermedades crónicas no transmisibles (Diabetes Mellitus, EPOC)
- Enfermedades transmisibles (Sífilis gestacional)

Cabe anotar que en estas patologías juega un papel importante la escasa cultura del autocuidado que se evidencia en los usuarios que demandan servicios de salud en la ESE Hospital San Vicente de Paúl de Remedios, toda vez que son numerosas las citas incumplidas en los diferentes programas de prevención y mantenimiento de la salud como son ingreso temprano a los controles prenatales, la no adherencia a los tratamientos médicos, el abandono de los programas de control de enfermedades infectocontagiosas, los hábitos inadecuados en la alimentación y estilos de vida, entre otros.

¡VALE LA PENA SOÑAR!

alcaldia@remedios-antioquia.gov.co – Teléfono: 57 (4) 830 3130

Calle 10 Nro. 9-62 Piso 3 Oficina 308 - Código Postal 052820

www.remedios-antioquia.gov.co



Municipio de Remedios

Nit: 890.984.312 - 4

Alcaldía de Remedios

**JUNTOS POR
REMEDIOS**

2.2 Relación con eficacia técnica operativa (2020-2022): avance al año 2022

a. Meta de resultado		IV. Relación con eficacia técnica operativa											
		Cumplimiento según lo programado por línea operativa											
No.	Meta	2020			2021			2022			2023		
		PS	GR	GSP	PS	GR	GSP	PS	GR	GSP	PS	GR	GSP
1	A 2023, disminuir a 441,8 la tasa de violencia intrafamiliar por cada 100.000 habitantes	SP	197%	SP	SP	100%	SP	SP	100%	SP			
2	A 2023, disminuir a 775.7 la tasa de violencia contra la mujer por cada 100.000 mujeres	129%	SP	SP	100%	SP	SP	0%	SP	SP			
3	A 2023, disminuir a 775.7 la tasa de violencia contra la mujer por cada 100.000 mujeres	1%	SP	SP	0%	SP	SP	100%	SP	SP			
4	A 2023, mantener en 3,4 la tasa de suicidio por cada 100.000 habitantes	51%	SP	SP	100%	SP	SP	0%	SP	SP			
5	A 2023, disminuir a 131,0 la tasa de violencia sexual por cada 100.000 habitantes	104%	SP	SP	73%	SP	SP	100%	SP	SP			
6	A 2023, disminuir a 131,0 la tasa de violencia sexual por cada 100.000 habitantes	SP	SP	33%	SP	SP	100%	SP	SP	0%			
7	A 2023, disminuir a 0,0 la tasa de sífilis congénita por cada 1.000 nacidos vivos	SP	128%	SP	SP	99%	SP	SP	98%	SP			
8	A 2023, disminuir a 0,0 la tasa de sífilis congénita por cada 1.000 nacidos vivos	SP	100%	SP	SP	100%	SP	SP	100%	SP			
9	A 2023, aumentar a 75% la cobertura de afiliación al régimen subsidiado en salud	SP	SP	49%	SP	SP	100%	SP	SP	100%			
10	A 2023, mantener en 0,0 la tasa de mortalidad por malaria por cada 100.000 habitantes	SP	SP	25%	SP	SP	98%	SP	SP	SP			
11	A 2023, mantener en 0,0 la tasa de incidencia de lesiones por pólvora pirotécnica por cada 100.000 habitantes	SP	SP	0%	SP	SP	100%	SP	SP	25%			
12	A 2023, disminuir a 9,8 la tasa de incidencia por Enfermedades Transmitidas por Alimentos -ETA- por cada 100,000 habitantes	SP	0%	SP	SP	0%	SP	SP	SP	SP			
13	A 2023, mantener en 0,0 la tasa de mortalidad por desnutrición en menor de 5 años por cada 100.000 niños	100%	SP	SP	100%	SP	SP	100%	SP	SP			
14	A 2023, disminuir a 10,4 la tasa de fecundidad en adolescentes de 10-14 años	24%	SP	SP	88%	SP	SP	100%	SP	SP			
15	A 2023, disminuir a 10,4 la tasa de fecundidad en adolescentes de 10-14 años	12%	SP	SP	100%	SP	SP	100%	SP	SP			

¡VALE LA PENA SOÑAR!

alcaldia@remedios-antioquia.gov.co – Teléfono: 57 (4) 830 3130

Calle 10 Nro. 9-62 Piso 3 Oficina 308 - Código Postal 052820

www.remedios-antioquia.gov.co



Municipio de Remedios

Nit: 890.984.312 - 4

**JUNTOS POR
REMEDIOS**

Alcaldía de Remedios

16	A 2023, disminuir a 10,4 la tasa de fecundidad en adolescentes de 10-14 años	SP	43%	SP	SP	90%	SP	SP	100%	SP			
17	A 2023, aumentar a 75% la cobertura de afiliación al régimen subsidiado en salud	SP	6%	SP	SP	86%	SP	SP	100%	SP			
18	A 2023, mantener en 0,0 la tasa de mortalidad por desnutrición en menor de 5 años por cada 100.000 niños	SP	100%	SP	SP	85%	SP	SP	100%	SP			
19	A 2023, aumentar a 75% la cobertura de afiliación al régimen subsidiado en salud	SP	100%	SP	SP	100%	SP	SP	100%	SP			
20	A 2023, aumentar a 75% la cobertura de afiliación al régimen subsidiado en salud	SP	100%	SP	SP	0%	SP	SP	100%	SP			
21	A 2023, aumentar a 75% la cobertura de afiliación al régimen subsidiado en salud	SP	38%	SP	SP	92%	SP	SP	100%	SP			
22	A 2023, aumentar a 75% la cobertura de afiliación al régimen subsidiado en salud	SP	59%	SP	SP	98%	SP	SP	100%	SP			
23	A 2023, disminuir a 9,8 la tasa de mortalidad por Diabetes Mellitus por 100.000 habitantes	SP	100%	SP	SP	0%	SP	SP	SP	SP			
24	A 2023, disminuir a 9,8 la tasa de mortalidad por Diabetes Mellitus por 100.000 habitantes	0%	SP	SP	90%	SP	SP	SP	SP	SP			
25	A 2023, disminuir a 60,0 la tasa de mortalidad por Infarto Agudo del Miocardio por 100.000 habitantes	108%	SP	SP	100%	SP	SP	100%	SP	SP			
26	A 2023, disminuir a 60,0 la tasa de mortalidad por Infarto Agudo del Miocardio por 100.000 habitantes	0%	SP	SP	0%	SP	SP	SP	SP	SP			
27	A 2023, disminuir a 60,0 la tasa de mortalidad por Infarto Agudo del Miocardio por 100.000 habitantes	0%	SP	SP	0%	SP	SP	SP	SP	SP			
28	A 2023, disminuir a 60,0 la tasa de mortalidad por Infarto Agudo del Miocardio por 100.000 habitantes	100%	SP	SP	99%	SP	SP	100%	SP	SP			
29	A 2023, mantener en 3,4 la tasa de mortalidad por EPOC por 100.000 habitantes	100%	SP	SP	0%	SP	SP	SP	SP	SP			
30	A 2023, mantener en 3,4 la tasa de mortalidad tuberculosis por cada 100.000 habitantes	SP	0%	SP	SP	0%	SP	SP	71%	SP			
31	A 2023, mantener en 3,4 la tasa de mortalidad tuberculosis por cada 100.000 habitantes	SP	44%	SP	SP	89%	SP	SP	100%	SP			
32	A 2023, mantener en 3,4 la tasa de mortalidad por VIH/SIDA por cada 100.000 habitantes	SP	SP	455%	SP	SP	88%	SP	SP	SP			
33	A 2023, mantener en 3,4 la tasa de mortalidad por VIH/SIDA por cada 100.000 habitantes	SP	SP	111%	SP	SP	98%	SP	SP	50%			
34	A 2023, mantener en 3,4 la tasa de mortalidad tuberculosis por cada 100.000 habitantes	SP	35%	SP	SP	97%	SP	SP	100%	SP			

¡VALE LA PENA SOÑAR!

alcaldia@remedios-antioquia.gov.co – Teléfono: 57 (4) 830 3130

Calle 10 Nro. 9-62 Piso 3 Oficina 308 - Código Postal 052820

www.remedios-antioquia.gov.co



Municipio de Remedios

Nit: 890.984.312 - 4

**JUNTOS POR
REMEDIOS**

Alcaldía de Remedios

35	A 2023, mantener en 323.5 la tasa de incidencia de casos de violencia física por 100.000 habitantes	SP	SP	33%	SP	SP	100%	SP	SP	0%			
36	A 2023, mantener en 0,0 la tasa de incidencia de lesiones por pólvora pirotécnica por cada 100.000 habitantes	SP	SP	100%	SP	SP	100%	SP	SP	40%			
37	A 2023, disminuir a 10,1 la tasa de incidencia de intoxicaciones por monóxido de carbono y otros gases por cada 100.000 habitantes	SP	SP	100%	SP	SP	100%	SP	SP	100%			
38	A 2023, disminuir a 10,1 la tasa de incidencia de intoxicaciones por monóxido de carbono y otros gases por cada 100.000 habitantes	SP	92%	SP	SP	100%	SP	SP	0%	SP			
39	A 2023, disminuir a 10,1 la tasa de incidencia de intoxicaciones por monóxido de carbono y otros gases por cada 100.000 habitantes	6%	SP	SP	58%	SP	SP	100%	SP	SP			
40	A 2023, disminuir a 10,1 la tasa de incidencia de intoxicaciones por monóxido de carbono y otros gases por cada 100.000 habitantes	SP	SP	140%	SP	SP	100%	SP	SP	SP			
41	A 2023, disminuir a 9,8 la tasa de incidencia por Enfermedades Transmitidas por Alimentos -ETA- por cada 100,000 habitantes	42%	SP	SP	98%	SP	SP	100%	SP	SP			
42	A 2023, mantener en 3.4 la tasa de incidencia de leptospirosis por 100.000 habitantes.	10%	SP	SP	100%	SP	SP	64%	SP	SP			
43	A 2023, mantener en 3.4 la tasa de incidencia de leptospirosis por 100.000 habitantes.	SP	0%	SP	SP	0%	SP	SP	SP	SP			
44	A 2023, mantener en 240,9 la tasa de incidencia de agresiones por APTR por 100.000 habitantes	SP	SP	100%	SP	SP	87%	SP	SP	50%			
45	A 2023, mantener en 240,9 la tasa de incidencia de agresiones por APTR por 100.000 habitantes	SP	100%	SP	SP	50%	SP	SP	67%	SP			
46	A 2023, mantener en 3.4 la tasa de incidencia de leptospirosis por 100.000 habitantes.	0%	SP	SP	0%	SP	SP	SP	SP	SP			
47	A 2023, mantener en 0,0 la tasa de incidencia de lesiones por pólvora pirotécnica por cada 100.000 habitantes	SP	SP	0%	SP	SP	0%	SP	SP	100%			
48	A 2023, mantener en 3,4 la tasa de mortalidad por tuberculosis por cada 100.000 habitantes	123%	SP	SP	100%	SP	SP	51%	SP	SP			
49	A 2023, disminuir a 14,5 la tasa de incidencia por sífilis gestacional por cada 100.000 habitantes	SP	SP	0%	SP	SP	0%	SP	SP	SP			
50	A 2023, disminuir a 14,5 la tasa de incidencia por sífilis gestacional por cada 100.000 habitantes	SP	0%	SP	SP	0%	SP	SP	SP	SP			
51	A 2023, mantener en 3.4 la tasa de incidencia de leptospirosis por 100.000 habitantes.	SP	82%	SP	SP	100%	SP	SP	SP	SP			

¡VALE LA PENA SOÑAR!

alcaldia@remedios-antioquia.gov.co – Teléfono: 57 (4) 830 3130

Calle 10 Nro. 9-62 Piso 3 Oficina 308 - Código Postal 052820

www.remedios-antioquia.gov.co



Municipio de Remedios

Nit: 890.984.312 - 4

**JUNTOS POR
REMEDIOS**

Alcaldía de Remedios

52	A 2023, disminuir a 9,8 la tasa de incidencia por Enfermedades Transmitidas por Alimentos -ETA- por cada 100,000 habitantes	15%	SP	SP	0%	SP	SP	SP	SP	SP			
53	A 2023, mantener en 240,9 la tasa de incidencia de agresiones por APTR por 100.000 habitantes	SP	0%	SP	SP	0%	SP	SP	60%	SP			
54	A 2023, disminuir a 10,1 la tasa de incidencia de intoxicaciones por monóxido de carbono y otros gases por cada 100.000 habitantes	SP	SP	0%	SP	SP	100%	SP	SP	100%			
55	A 2023, mantener en 3.4 la tasa de incidencia de leptospirosis por 100.000 habitantes.	0%	SP	SP	0%	SP	SP	SP	SP	SP			
56	A 2023, mantener en 3.4 la tasa de incidencia de leptospirosis por 100.000 habitantes.	0%	SP	SP	0%	SP	SP	SP	SP	SP			
57	A 2023, mantener en 240,9 la tasa de incidencia de agresiones por APTR por 100.000 habitantes	SP	0%	SP	SP	0%	SP	SP	SP	SP			
58	A 2023, mantener en 240,9 la tasa de incidencia de agresiones por APTR por 100.000 habitantes	SP	0%	SP	SP	0%	SP	SP	SP	SP			
59	A 2023, disminuir a 9,8 la tasa de incidencia por Enfermedades Transmitidas por Alimentos -ETA- por cada 100,000 habitantes	26%	SP	SP	100%	SP	SP	SP	SP	SP			
60	A 2023, disminuir a 68,3 la tasa de fecundidad en adolescentes de 15-19 años	SP	1%	SP	SP	40%	SP	SP	100%	SP			
61	A 2023, mantener en 0,0 la tasa de mortalidad materna por causas directas por 100.000 nacidos vivos	0%	SP	SP	0%	SP	SP	100%	SP	SP			
62	A 2023, disminuir a 10,4 la tasa de fecundidad en adolescentes de 10-14 años	19%	SP	SP	60%	SP	SP	100%	SP	SP			

Con respecto al análisis de los resultados en los indicadores de eficacia técnica y operativa, es importante anotar que la consolidación de los indicadores para lograr la respectiva semaforización se tornó más compleja y dispendiosa por la cantidad de indicadores formulados desde la construcción del PTS del período 2020-2023, lo cual también redunda en el respectivo análisis. En este sentido, se puede concluir que según la semaforización obtenida con los avances al término de la vigencia 2022, se destaca los siguientes resultados:

- El aumento en la cobertura de afiliación al régimen subsidiado en población vulnerable y comunidad en general
- El mantenimiento de la incidencia en los casos de lesionados por pólvora pirotécnica
- La disminución en la incidencia de los casos de muertes maternas por causas directas
- La disminución en los casos de embarazo en adolescentes de 10 a 14 años

¡VALE LA PENA SOÑAR!

alcaldia@remedios-antioquia.gov.co – Teléfono: 57 (4) 830 3130

Calle 10 Nro. 9-62 Piso 3 Oficina 308 - Código Postal 052820

www.remedios-antioquia.gov.co



Municipio de Remedios

Nit: 890.984.312 - 4

**JUNTOS POR
REMEDIOS**

Alcaldía de Remedios

- La disminución en los casos de muerte por tuberculosis, malaria y con intencionalidad suicida
- La disminución en la incidencia de casos de intoxicaciones por monóxido de carbono y otros gases
- La disminución en las enfermedades vehiculizadas por el agua, como son las transmitidas por alimentos (fallas en la inocuidad y/o manipulación)

Como indicadores en salud en alerta para la autoridad sanitaria y gobernabilidad local, se enuncian los siguientes:

- El aumento en la incidencia de los casos de violencia contra la mujer, violencia sexual y violencia física
- El aumento en la incidencia de los casos de las enfermedades cardiovasculares como son las Diabetes Mellitus, Infarto Agudo del Miocardio y Enfermedad Pulmonar Obstructiva Crónica.
- El aumento en la incidencia de los casos de agresiones por animales potencialmente transmisores de rabia -APTR y por leptospirosis

En conclusión, la línea de fortalecimiento de la autoridad sanitaria es la que mejor resultado de ejecución anual presenta en lo referente a la eficacia técnica operativa.

¡VALE LA PENA SOÑAR!

alcaldia@remedios-antioquia.gov.co – Teléfono: 57 (4) 830 3130

Calle 10 Nro. 9-62 Piso 3 Oficina 308 - Código Postal 052820

www.remedios-antioquia.gov.co



Municipio de Remedios

Nit: 890.984.312 - 4

Alcaldía de Remedios

**JUNTOS POR
REMEDIOS**

3. Eficacia Financiera

AÑO 2020

MINISTERIO DE SALUD Y PROTECCIÓN SOCIAL			Departamento: MU 5604 - MUNICIPIO DE REMEDIOS		= 80 % <= 100 % >= 60 % < 80 % >= 0 % < 60 % > 100 % recutar / Sin prog
			Municipio: MU 5604 - MUNICIPIO DE REMEDIOS		
			Periodo: 01/01/2020 - 31/12/2023 (Periodo 2020-2023)		
			Desagregación: Meta Sanitaria de la dimensión o meta de resultado		
EFICACIA FINANCIERA ANUAL 2020					
Índice Eficacia Financiera : 93,8					
Dimensión	Componente	Meta	Valor Programado	Valor Ejecutado	Porcentaje
Convivencia social y	Promoción de la	A 2023, disminu	\$19.076.603,00	\$11.040.000,00	57,87
Convivencia social y	Promoción de la	A 2023, disminu	\$29.153.206,00	\$12.638.540,00	43,56
Convivencia social y	Promoción de la	A 2023, disminu	\$22.076.603,00	\$11.690.000,00	52,95
Convivencia social y	Promoción de la	A 2023, manteni	\$20.076.603,00	\$14.930.000,00	74,37
Convivencia social y	Prevención y at	A 2023, disminu	\$29.076.603,00	\$24.000.000,00	82,54
Convivencia social y	Prevención y at	A 2023, manteni	\$19.076.603,00	\$4.750.000,00	24,9
Salud ambiental	Hábitat saludabl	A 2023, manteni	\$23.000.000,00	\$22.500.000,00	97,83
Salud ambiental	Hábitat saludabl	A 2023, manteni	\$9.301.855,00	\$5.120.000,00	55,04
Salud ambiental	Hábitat saludabl	A 2023, manteni	\$2.300.000,00	\$2.000.000,00	86,96
Salud ambiental	Hábitat saludabl	A 2023, manteni	\$8.000.000,00	\$7.173.334,00	89,67
Salud ambiental	Hábitat saludabl	A 2023, disminu	\$4.000.000,00	\$3.910.000,00	97,75
Salud ambiental	Hábitat saludabl	A 2023, disminu	\$5.000.000,00	\$4.320.000,00	86,4
Salud ambiental	Situaciones en s	A 2023, manteni	\$7.000.000,00	\$5.700.000,00	81,43
Sexualidad, derecho	Prevención y at	A 2023, disminu	\$26.393.619,00	\$21.662.000,00	82,07
Sexualidad, derecho	Prevención y at	A 2023, disminu	\$24.022.237,00	\$21.116.667,00	87,9
Sexualidad, derecho	Promoción de lo	A 2023, disminu	\$1.050.855,00	\$1.000.000,00	95,16
Vida saludable y con	Modos, condicic	A 2023, disminu	\$25.250.000,00	\$22.890.000,00	90,65
Vida saludable y con	Condiciones cró	A 2023, disminu	\$1.977.455,00	\$0,00	0
Vida saludable y con	Condiciones cró	A 2023, manteni	\$3.677.455,00	\$3.420.000,00	93
Vida saludable y con	Condiciones cró	A 2023, disminu	\$30.095.090,00	\$30.000.000,00	99,68
Seguridad alimentari	Inocuidad y cali	A 2023, manteni	\$12.725.000,00	\$12.150.000,00	95,48
Seguridad alimentari	Disponibilidad y	A 2023, disminu	\$28.125.000,00	\$26.100.000,00	92,8
Transversal gestión	Desarrollo integri	A 2023, manteni	\$9.061.514,00	\$8.460.000,00	93,36
Transversal gestión	Envejecimiento y	A 2023, aument	\$48.800.000,00	\$48.571.188,00	99,53
Transversal gestión	Salud en poblac	A 2023, aument	\$4.978.052,00	\$1.000.000,00	20,09
Transversal gestión	Discapacidad	A 2023, aument	\$1.300.000,00	\$1.219.086,00	93,78
Transversal gestión	Víctimas del cor	A 2023, aument	\$9.700.000,00	\$3.750.000,00	38,66
Transversal gestión	Salud y género	A 2023, aument	\$6.683.462,00	\$5.600.000,00	83,79
Fortalecimiento de la	Fortalecimiento	A 2023, disminu	\$431.864.062,74	\$484.905.681,00	98,59
Fortalecimiento de la	Fortalecimiento	A 2023, aument	\$19.384.620.048,85	\$18.246.304.987,00	94,13
Vida saludable y en f	Enfermedades e	A 2023, manteni	\$28.190.782,00	\$20.980.000,00	74,42
Vida saludable y en f	Enfermedades e	A 2023, manteni	\$19.749.218,00	\$18.920.000,00	95,8
Vida saludable y en f	Enfermedades ir	A 2023, manteni	\$10.440.000,00	\$9.450.000,00	90,52
Vida saludable y en f	Condiciones y si	A 2023, manteni	\$9.440.000,00	\$8.900.000,00	94,28
Vida saludable y en f	Condiciones y si	A 2023, manteni	\$22.440.000,00	\$20.307.000,00	90,49
Salud y ámbito labor	Seguridad y salu	A 2023, disminu	\$33.800.000,00	\$32.640.000,00	96,57
Salud y ámbito labor	Situaciones prev	A 2023, disminu	\$0,00	\$0,00	0
Salud pública en em	Respuesta en sa	A 2023, manteni	\$2.000.000,00	\$2.000.000,00	100
TOTAL			\$20.433.521.926,59	\$19.181.178.483,00	

¡VALE LA PENA SOÑAR!

alcaldia@remedios-antioquia.gov.co – Teléfono: 57 (4) 830 3130

Calle 10 Nro. 9-62 Piso 3 Oficina 308 - Código Postal 052820

www.remedios-antioquia.gov.co



Municipio de Remedios

Nit: 890.984.312 - 4

Alcaldía de Remedios

**JUNTOS POR
REMEDIOS**

AÑO 2021

MINISTERIO DE SALUD Y PROTECCIÓN SOCIAL		Departamento:		Municipio:		Periodo:		Desagregación:		Indicador	
EFICACIA FINANCIERA ANUAL 2021		MU 5604 - MUNICIPIO DE REMEDIOS		01/01/2020 - 31/12/2023 (Periodo 2020-2023)		Meta Sanitaria de la dimensión o meta de resultado				>= 80 % <= 100 %	
Índice Eficacia Financiera : 99,91										>= 60 % < 80 %	
										>= 0 % < 60 %	
										> 100 %	
										Ejecutar / Sin programa	
Dimensión	Componente	Meta Sanitaria	Valor Programado	Valor Ejecutado	Porcentaje de						
Convivencia social y	Promoción de la	A 2023, disminu	\$23.000.000,00	\$23.000.000,00	100						
Convivencia social y	Promoción de la	A 2023, disminu	\$10.970.000,00	\$10.970.000,00	100						
Convivencia social y	Promoción de la	A 2023, disminu	\$17.019.000,00	\$17.019.000,00	100						
Convivencia social y	Promoción de la	A 2023, mantene	\$7.000.000,00	\$7.000.000,00	100						
Convivencia social y	Prevención y at	A 2023, disminu	\$24.630.000,00	\$24.630.000,00	100						
Convivencia social y	Prevención y at	A 2023, mantene	\$3.000.000,00	\$3.000.000,00	100						
Salud ambiental	Hábitat saludab	A 2023, mantene	\$18.000.000,00	\$17.600.000,00	97,78						
Salud ambiental	Hábitat saludab	A 2023, mantene	\$9.600.000,00	\$9.600.000,00	100						
Salud ambiental	Hábitat saludab	A 2023, mantene	\$4.000.000,00	\$2.000.000,00	50						
Salud ambiental	Hábitat saludab	A 2023, mantene	\$6.000.000,00	\$6.000.000,00	100						
Salud ambiental	Hábitat saludab	A 2023, disminu	\$2.400.000,00	\$2.400.000,00	100						
Salud ambiental	Situaciones en s	A 2023, mantene	\$6.000.000,00	\$5.200.000,00	86,67						
Sexualidad, derecho	Prevención y at	A 2023, disminu	\$45.600.000,00	\$42.000.000,00	92,11						
Sexualidad, derecho	Prevención y at	A 2023, disminu	\$17.000.000,00	\$13.700.000,00	80,59						
Sexualidad, derecho	Prevención y at	A 2023, mantene	\$0,00	\$0,00	0						
Sexualidad, derecho	Promoción de lo	A 2023, disminu	\$4.000.000,00	\$4.000.000,00	100						
Vida saludable y co	Modos, condici	A 2023, disminu	\$3.400.000,00	\$3.400.000,00	100						
Vida saludable y co	Condiciones cr	A 2023, disminu	\$2.500.000,00	\$2.250.000,00	90						
Vida saludable y co	Condiciones cr	A 2023, disminu	\$74.100.000,00	\$73.900.000,00	99,73						
Seguridad alimenta	Inocuidad y cali	A 2023, mantene	\$4.488.056,00	\$4.448.056,00	99,11						
Seguridad alimenta	Disponibilidad	A 2023, disminu	\$22.000.000,00	\$19.000.000,00	86,36						
Transversal gestión	Desarrollo integ	A 2023, mantene	\$13.000.000,00	\$11.600.000,00	89,23						
Transversal gestión	Envejecimiento	A 2023, aumenta	\$12.000.000,00	\$12.000.000,00	100						
Transversal gestión	Salud en poblac	A 2023, aumenta	\$27.750.000,00	\$22.575.000,00	81,35						
Transversal gestión	Víctimas del cor	A 2023, aumenta	\$2.000.000,00	\$1.600.000,00	80						
Transversal gestión	Salud y género	A 2023, aumenta	\$20.000.000,00	\$19.400.000,00	97						
Fortalecimiento de	Fortalecimiento	A 2023, disminu	\$599.066.658,00	\$580.396.658,00	96,88						
Fortalecimiento de	Fortalecimiento	A 2023, aumenta	\$18.529.501.954,00	\$18.529.501.954,00	100						
Vida saludable y en	Enfermedades e	A 2023, mantene	\$18.656.000,00	\$16.290.400,00	87,32						
Vida saludable y en	Enfermedades e	A 2023, mantene	\$43.401.000,00	\$43.401.000,00	100						
Vida saludable y en	Enfermedades i	A 2023, mantene	\$27.100.000,00	\$25.280.000,00	93,28						
Vida saludable y en	Condiciones y si	A 2023, mantene	\$7.867.246,00	\$7.667.246,00	97,46						
Vida saludable y en	Condiciones y si	A 2023, mantene	\$11.800.000,00	\$10.784.400,00	91,39						
Salud y ámbito labo	Seguridad y salu	A 2023, disminu	\$29.600.000,00	\$26.850.000,00	90,71						
Salud y ámbito labo	Situaciones pre	A 2023, disminu	\$11.000.000,00	\$11.000.000,00	100						
TOTAL			\$19.657.449.914,00	\$19.609.463.714,00							

¡VALE LA PENA SOÑAR!

alcaldia@remedios-antioquia.gov.co – Teléfono: 57 (4) 830 3130

Calle 10 Nro. 9-62 Piso 3 Oficina 308 - Código Postal 052820

www.remedios-antioquia.gov.co



Municipio de Remedios

Nit: 890.984.312 - 4

Alcaldía de Remedios

**JUNTOS POR
REMEDIOS**

AÑO 2022

MINISTERIO DE SALUD Y PROTECCIÓN SOCIAL		Departamento:		Municipio:		Periodo:		Desagregación:		Eficacia Financiera	
EFICACIA FINANCIERA ANUAL 2022		MU 5604 - MUNICIPIO DE REMEDIOS		01/01/2020 - 31/12/2023 (Periodo 2020-2023)		Meta Sanitaria de la dimensión o meta de resultado				>= 80 % <= 100 %	
Indice Eficacia Financiera : 96,56										>= 60 % < 80 %	
										>= 0 % < 60 %	
										> 100 %	
										Ejecutar / Sin progra	
Dimensión	Componente	Meta Sanitaria de	Valor Programado	Valor Ejecutado	Porcentaje de						
Convivencia social y s	Promoción de la s	A 2023, disminuir	\$28.619.000,00	\$28.619.000,00	100						
Convivencia social y s	Promoción de la s	A 2023, disminuir	\$50.381.000,00	\$50.381.000,00	100						
Convivencia social y s	Promoción de la s	A 2023, disminuir	\$21.000.000,00	\$21.000.000,00	100						
Sexualidad, derechos	Prevención y aten	A 2023, disminuir	\$68.500.000,00	\$68.500.000,00	100						
Sexualidad, derechos	Prevención y aten	A 2023, disminuir	\$4.500.000,00	\$4.500.000,00	100						
Sexualidad, derechos	Promoción de los	A 2023, disminuir	\$17.000.000,00	\$17.000.000,00	100						
Vida saludable y cond	Modos, condicior	A 2023, disminuir	\$20.000.000,00	\$20.000.000,00	100						
Vida saludable y cond	Condiciones crón	A 2023, disminuir	\$44.000.000,00	\$43.200.000,00	98,18						
Vida saludable y cond	Condiciones crón	A 2023, disminuir	\$42.000.000,00	\$42.000.000,00	100						
Seguridad alimentaria	Inocuidad y calid	A 2023, mantener	\$18.512.000,00	\$18.512.000,00	100						
Seguridad alimentaria	Disponibilidad y	A 2023, disminuir	\$13.488.000,00	\$13.488.000,00	100						
Transversal gestión di	Desarrollo integr	A 2023, mantener	\$15.600.000,00	\$9.300.000,00	59,62						
Transversal gestión di	Envejecimiento y	A 2023, aumentar	\$6.000.000,00	\$6.000.000,00	100						
Transversal gestión di	Salud en població	A 2023, aumentar	\$15.750.000,00	\$15.750.000,00	100						
Transversal gestión di	Discapacidad	A 2023, aumentar	\$20.000.000,00	\$17.200.000,00	86						
Transversal gestión di	Victimas del confi	A 2023, aumentar	\$4.500.000,00	\$4.500.000,00	100						
Transversal gestión di	Salud y género	A 2023, aumentar	\$3.150.000,00	\$3.150.000,00	100						
Fortalecimiento de la	Fortalecimiento d	A 2023, disminuir	\$375.016.600,00	\$314.254.521,00	83,8						
Fortalecimiento de la	Fortalecimiento d	A 2023, aumentar	\$24.268.408.292,47	\$23.520.895.869,69	96,92						
Vida saludable y enfer	Enfermedades inn	A 2023, mantener	\$10.500.000,00	\$7.500.000,00	71,43						
Vida saludable y enfer	Enfermedades inn	A 2023, mantener	\$3.600.000,00	\$3.600.000,00	100						
Vida saludable y enfer	Condiciones y situ	A 2023, mantener	\$29.305.000,00	\$21.805.000,00	74,41						
Vida saludable y enfer	Condiciones y situ	A 2023, mantener	\$4.656.000,00	\$3.000.000,00	64,43						
Vida saludable y enfer	Enfermedades em	A 2023, mantener	\$61.095.000,00	\$39.145.000,00	64,07						
Salud y ámbito labora	Seguridad y salud	A 2023, disminuir	\$21.400.000,00	\$21.400.000,00	100						
Salud y ámbito labora	Situaciones preva	A 2023, disminuir	\$13.600.000,00	\$13.600.000,00	100						
Salud pública en emer	Respuesta en salu	A 2023, mantener	\$10.664.000,00	\$4.265.600,00	40						
Salud ambiental	Hábitat saludable	A 2023, mantener	\$12.600.000,00	\$8.100.000,00	64,29						
Salud ambiental	Hábitat saludable	A 2023, mantener	\$12.400.000,00	\$7.400.000,00	59,68						
Salud ambiental	Situaciones en sa	A 2023, mantener	\$22.000.000,00	\$12.600.000,00	57,27						
TOTAL			\$25.238.244.892,47	\$24.360.665.990,69							

Al comparar los logros en la ejecución de los recursos durante el período 2020-2023, se evidencia menor ejecución en algunas dimensiones durante la vigencia 2020 principalmente en las dimensiones de Convivencia Social y Salud Mental, y Salud y Ámbito Laboral, no obstante, esta baja ejecución se fue subsanando en las siguientes vigencias 2021 y 2022, observando una mejoría notable en la ejecución de los recursos en la mayoría de las líneas operativas durante la vigencia 2021.

Por consiguiente, en general, el municipio de Remedios a través de la Secretaría de Salud y Bienestar Social, ha logrado una adecuada ejecución de los recursos del Plan Territorial de Salud para el período 2020-2023, a excepción de algunas dimensiones y componentes que es necesario analizar en detalle para identificar donde se encuentran las deficiencias para la baja ejecución de los recursos, siendo menor el cumplimiento en la eficacia financiera en el caso de las dimensiones Salud pública en emergencias y desastres en 2022 y Salud Ambiental durante las vigencias 2021 y 2022, y en un nivel medio en cumplimiento

¡VALE LA PENA SOÑAR!

alcaldia@remedios-antioquia.gov.co – Teléfono: 57 (4) 830 3130

Calle 10 Nro. 9-62 Piso 3 Oficina 308 - Código Postal 052820

www.remedios-antioquia.gov.co



Municipio de Remedios

Nit: 890.984.312 - 4

**JUNTOS POR
REMEDIOS**

Alcaldía de Remedios

logrado en las dimensiones de Vida saludable y condiciones transmisibles y las no trasmisibles.

Cabe destacar que la Secretaría de Salud y Bienestar Social del municipio de Remedios tiene contratado profesionales idóneos y calificados que permite una adecuada atención a la población con enfoque diferencial, como son: la trabajadora social asignada para la coordinación del programa de discapacidad, y el equipo interdisciplinario de profesionales y auxiliares dedicados al fortalecimiento del programa de adulto mayor para la adopción de la cultura de un envejecimiento sano y la adopción de estilos de vida saludables a través de la amplia oferta para la realización de actividades físicas. Asimismo, se cuenta con un profesional que participa activa y rigurosamente en la planeación y auditoría de los principales planes, proyectos y programas ofertados a nivel municipal, como son el Plan de Intervenciones Colectivas -PIC y la Estrategia APS, entre otros.

No obstante, los recursos de talento humano y financieros son insuficientes para el territorio del municipio de Remedios, el cual tiene un alto porcentaje en extensión rural y rural dispersa, lo cual, limita en el impacto y resultados favorables en la ejecución de los planes y programas al total de la población remediana.


En conclusión, se ha tenido un resultado de eficacia financiera anual de la siguiente forma, obteniendo mejor eficacia financiera en la vigencia 2021, como se puede evidenciar a continuación:

Año 2020 = 93,8%

Año 2021 = 99,9%

Año 2022 = 96,6%

4. Eficiencia



Dimensión	Componente	Meta de Resultado	Porcentaje de Cumplimiento Anual %
Convivencia social y salud mental	Promoción de la salud mental y la convivencia	A 2023, disminuir a 441,8 la tasa de violencia intrafamiliar por cada 100.000 habitantes	100

¡VALE LA PENA SOÑAR!

alcaldia@remedios-antioquia.gov.co – Teléfono: 57 (4) 830 3130

Calle 10 Nro. 9-62 Piso 3 Oficina 308 - Código Postal 052820

www.remedios-antioquia.gov.co



Municipio de Remedios

Nit: 890.984.312 - 4

**JUNTOS POR
REMEDIOS**

Alcaldía de Remedios

Convivencia social y salud mental	Promoción de la salud mental y la convivencia	A 2023, disminuir a 775,7 la tasa de violencia contra la mujer por cada 100.000 mujeres	0
Convivencia social y salud mental	Promoción de la salud mental y la convivencia	A 2023, disminuir a 131,0 la tasa de violencia sexual por cada 100.000 habitantes	100
Sexualidad, derechos sexuales y reproductivos	Prevención y atención integral en salud sexual y reproductiva desde un enfoque de derechos	A 2023, disminuir a 10,4 la tasa de fecundidad en adolescentes de 10-14 años	100
Vida saludable y condiciones no transmisibles	Modos, condiciones y estilos de vida saludables	A 2023, disminuir a 60,0 la tasa de mortalidad por Infarto Agudo del Miocardio por 100.000 habitantes	100
Convivencia social y salud mental	Promoción de la salud mental y la convivencia	A 2023, mantener en 3,4 la tasa de suicidio por cada 100.000 habitantes	0
Convivencia social y salud mental	Prevención y atención integral a problemas y trastornos mentales y a diferentes formas de violencia	A 2023, disminuir a 131,0 la tasa de violencia sexual por cada 100.000 habitantes	0
Seguridad alimentaria y nutricional	Inocuidad y calidad de los alimentos	A 2023, mantener en 0,0 la tasa de mortalidad por desnutrición en menor de 5 años por cada 100.000 niños	100
Transversal gestión diferencial de poblaciones vulnerables	Desarrollo integral de las niñas, niños y adolescentes	A 2023, mantener en 0,0 la tasa de mortalidad por desnutrición en menor de 5 años por cada 100.000 niños	100
Transversal gestión diferencial de poblaciones vulnerables	Envejecimiento y vejez	A 2023, aumentar a 75% la cobertura de afiliación al régimen subsidiado en salud	100
Transversal gestión diferencial de poblaciones vulnerables	Salud en poblaciones étnicas	A 2023, aumentar a 75% la cobertura de afiliación al régimen subsidiado en salud	100
Vida saludable y condiciones no transmisibles	Condiciones crónicas prevalentes	A 2023, disminuir a 9,8 la tasa de mortalidad por Diabetes Mellitus por 100.000 habitantes	98
Fortalecimiento de la autoridad sanitaria para la gestión en salud	Fortalecimiento de la autoridad sanitaria	A 2023, disminuir a 0,0 la tasa de sífilis congénita por cada 1.000 nacidos vivos	98
Fortalecimiento de la autoridad sanitaria para la gestión en salud	Fortalecimiento de la autoridad sanitaria	A 2023, aumentar a 75% la cobertura de afiliación al régimen subsidiado en salud	100
Vida saludable y enfermedades transmisibles	Enfermedades inmunoprevenibles	A 2023, mantener en 3,4 la tasa de mortalidad tuberculosis por cada 100.000 habitantes	71
Convivencia social y salud mental	Promoción de la salud mental y la convivencia	A 2023, disminuir a 775,7 la tasa de violencia contra la mujer por cada 100.000 mujeres	100
Salud pública en emergencias y desastres	Gestión integral de riesgos en emergencias y desastres	A 2023, mantener en 0,0 la tasa de incidencia de lesiones por pólvora pirotécnica por cada 100.000 habitantes	25
Vida saludable y enfermedades transmisibles	Enfermedades inmunoprevenibles	A 2023, mantener en 3,4 la tasa de mortalidad tuberculosis por cada 100.000 habitantes	100
Vida saludable y enfermedades transmisibles	Condiciones y situaciones endemo-epidémicas	A 2023, mantener en 3,4 la tasa de mortalidad tuberculosis por cada 100.000 habitantes	100
Fortalecimiento de la autoridad sanitaria para la gestión en salud	Fortalecimiento de la autoridad sanitaria	A 2023, disminuir a 0,0 la tasa de sífilis congénita por cada 1.000 nacidos vivos	100
Sexualidad, derechos sexuales y reproductivos	Promoción de los derechos sexuales y reproductivos y equidad de género	A 2023, disminuir a 10,4 la tasa de fecundidad en adolescentes de 10-14 años	100

¡VALE LA PENA SOÑAR!

alcaldia@remedios-antioquia.gov.co – Teléfono: 57 (4) 830 3130

Calle 10 Nro. 9-62 Piso 3 Oficina 308 - Código Postal 052820

www.remedios-antioquia.gov.co



Municipio de Remedios

Nit: 890.984.312 - 4

**JUNTOS POR
REMEDIOS**

Alcaldía de Remedios

Sexualidad, derechos sexuales y reproductivos	Prevención y atención integral en salud sexual y reproductiva desde un enfoque de derechos	A 2023, disminuir a 10,4 la tasa de fecundidad en adolescentes de 10-14 años	100
Transversal gestión diferencial de poblaciones vulnerables	Discapacidad	A 2023, aumentar a 75% la cobertura de afiliación al régimen subsidiado en salud	100
Transversal gestión diferencial de poblaciones vulnerables	Víctimas del conflicto armado interno	A 2023, aumentar a 75% la cobertura de afiliación al régimen subsidiado en salud	100
Transversal gestión diferencial de poblaciones vulnerables	Salud y género	A 2023, aumentar a 75% la cobertura de afiliación al régimen subsidiado en salud	100
Vida saludable y condiciones no transmisibles	Condiciones crónicas prevalentes	A 2023, disminuir a 60,0 la tasa de mortalidad por Infarto Agudo del Miocardio por 100.000 habitantes	100
Vida saludable y enfermedades transmisibles	Condiciones y situaciones endemo-epidémicas	A 2023, mantener en 3,4 la tasa de mortalidad por VIH/SIDA por cada 100.000 habitantes	50
Convivencia social y salud mental	Prevención y atención integral a problemas y trastornos mentales y a diferentes formas de violencia	A 2023, mantener en 323.5 la tasa de incidencia de casos de violencia física por 100.000 habitantes	0
Salud y ámbito laboral	Seguridad y salud en el trabajo	A 2023, disminuir a 10,1 la tasa de incidencia de intoxicaciones por monóxido de carbono y otros gases por cada 100.000 habitantes	100
Salud y ámbito laboral	Seguridad y salud en el trabajo	A 2023, disminuir a 10,1 la tasa de incidencia de intoxicaciones por monóxido de carbono y otros gases por cada 100.000 habitantes	0
Salud y ámbito laboral	Seguridad y salud en el trabajo	A 2023, disminuir a 10,1 la tasa de incidencia de intoxicaciones por monóxido de carbono y otros gases por cada 100.000 habitantes	100
Salud pública en emergencias y desastres	Respuesta en salud ante situaciones de emergencias y desastres	A 2023, mantener en 0,0 la tasa de incidencia de lesiones por pólvora pirotécnica por cada 100.000 habitantes	40
Seguridad alimentaria y nutricional	Disponibilidad y acceso a los alimentos	A 2023, disminuir a 9,8 la tasa de incidencia por Enfermedades Transmitidas por Alimentos -ETA- por cada 100,000 habitantes	100
Salud ambiental	Hábitat saludable	A 2023, mantener en 3.4 la tasa de incidencia de leptospirosis por 100.000 habitantes.	64
Salud ambiental	Situaciones en salud relacionadas con condiciones ambientales	A 2023, mantener en 240,9 la tasa de incidencia de agresiones por APTR por 100.000 habitantes	50
Vida saludable y enfermedades transmisibles	Enfermedades emergentes, re-emergentes y desatendidas	A 2023, mantener en 3,4 la tasa de mortalidad por tuberculosis por cada 100.000 habitantes	51
Salud ambiental	Hábitat saludable	A 2023, mantener en 240,9 la tasa de incidencia de agresiones por APTR por 100.000 habitantes	67
Salud pública en emergencias y desastres	Gestión integral de riesgos en emergencias y desastres	A 2023, mantener en 0,0 la tasa de incidencia de lesiones por pólvora pirotécnica por cada 100.000 habitantes	100
Salud ambiental	Situaciones en salud relacionadas con condiciones ambientales	A 2023, mantener en 240,9 la tasa de incidencia de agresiones por APTR por 100.000 habitantes	60
Salud y ámbito laboral	Situaciones prevalentes de origen laboral	A 2023, disminuir a 10,1 la tasa de incidencia de intoxicaciones por monóxido de carbono y otros gases por cada 100.000 habitantes	100
Sexualidad, derechos sexuales y reproductivos	Prevención y atención integral en salud sexual y reproductiva desde un enfoque de derechos	A 2023, disminuir a 10,4 la tasa de fecundidad en adolescentes de 10-14 años	100

¡VALE LA PENA SOÑAR!

alcaldia@remedios-antioquia.gov.co – Teléfono: 57 (4) 830 3130

Calle 10 Nro. 9-62 Piso 3 Oficina 308 - Código Postal 052820

www.remedios-antioquia.gov.co



Municipio de Remedios

Nit: 890.984.312 - 4

**JUNTOS POR
REMEDIOS**

Alcaldía de Remedios

Sexualidad, derechos sexuales y reproductivos	Prevención y atención integral en salud sexual y reproductiva desde un enfoque de derechos	A 2023, disminuir a 68,3 la tasa de fecundidad en adolescentes de 15-19 años	100
---	--	--	-----

Con relación a los logros obtenidos al 2022 en la eficiencia técnica operativa, se puede evidenciar una notable mejoría en el cumplimiento en la ejecución anual de las 42 metas programadas según dimensión y componente, de las cuales, el 67% obtuvo un cumplimiento sobresaliente, el 10% un cumplimiento aceptable, y el 24% restante obtuvo un cumplimiento deficiente o nulo. Cabe anotar que para el corte a 2022, disminuyeron las líneas operativas toda vez que algunas ya obtuvieron la ejecución planteada para el cuatrienio 2020-2024. A continuación, los avances en cumplimiento desagregados según dimensión se comportaron así:

- **Salud ambiental:** 4 líneas operativas, 3 con un resultado de cumplimiento anual entre 60% y 67%, y 1 con resultado inferior a 60%.
- **Vida saludable y condiciones no transmisibles:** 3 líneas operativas, todas con resultado superior 97%.
- **Convivencia social y salud mental:** 7 líneas operativas, 3 con resultado igual al 100%, y 4 con ejecución igual al 0%.
- **Salud alimentaria y nutricional:** con 2 líneas operativas, todas con resultado igual al 100%.
- **Sexualidad, derechos sexuales y reproductivos:** 5 líneas operativas, todas con resultado igual al 100%.
- **Vida saludable y enfermedades transmisibles:** 5 líneas operativas, 2 con resultado igual al 100%, 1 con resultado igual a 71% y 2 con resultado inferior a 60%.
- **Salud pública en emergencias y desastres:** presenta 3 líneas operativas, 1 con un resultado de ejecución anual igual al 100% y 2 con resultado inferior a 60%.
- **Salud y ámbito laboral:** con 4 líneas operativas, 3 con resultado del 100%, y 1 con ejecución del 0%
- **Transversal gestión diferencial de poblaciones vulnerables:** relaciona 6 líneas operativas, todas con resultado igual al 100%.

¡VALE LA PENA SOÑAR!

alcaldia@remedios-antioquia.gov.co – Teléfono: 57 (4) 830 3130

Calle 10 Nro. 9-62 Piso 3 Oficina 308 - Código Postal 052820

www.remedios-antioquia.gov.co



Municipio de Remedios

Nit: 890.984.312 - 4

Alcaldía de Remedios

JUNTOS POR
REMEDIOS

- **Fortalecimiento de la autoridad sanitaria:** 3 líneas, todas con resultado superior 97%

En conclusión, el cumplimiento anual al 2022, fue favorable en varias dimensiones como fueron las correspondientes a la *Sexualidad, derechos sexuales y reproductivos*, Fortalecimiento de la autoridad sanitaria y Salud ámbito y laboral, dado que fueron las que mejores resultados de ejecución anual presentaron en lo referente a la eficacia técnica operativa.

¡VALE LA PENA SOÑAR!

alcaldia@remedios-antioquia.gov.co – Teléfono: 57 (4) 830 3130

Calle 10 Nro. 9-62 Piso 3 Oficina 308 - Código Postal 052820

www.remedios-antioquia.gov.co



Municipio de Remedios

Nit: 890.984.312 - 4

Alcaldía de Remedios

**JUNTOS POR
REMEDIOS**

Conclusiones

Para el corte a la vigencia 2022, se obtuvieron resultados favorables en la dimensión de Convivencia Social y Salud Mental, lo cual puede deberse a la presencia de personal psicosocial en entidades del orden gubernamental local, como otros programas y proyectos del orden departamental.

Los indicadores desfavorables en la mortalidad por enfermedades crónicas no transmisibles como la Diabetes Mellitus y Enfermedad Pulmonar Obstructiva Crónica, están muy acordes con la priorización de problemas y necesidades en salud, la cual arrojó como principales eventos a impactar por su magnitud, severidad y efectividad, en orden descendente: la mortalidad por enfermedad isquémica del corazón, mortalidad por enfermedades por enfermedades crónicas de las vías respiratorias inferiores y por diabetes mellitus.

En general se presenta un adecuado cumplimiento del Plan Territorial de Salud, sin embargo, para el logro de los indicadores se deben reforzar algunas acciones, especialmente en los temas de enfermedades crónicas no transmisibles, salud ambiental, salud materna, embarazo en adolescentes, entre otros.

¡VALE LA PENA SOÑAR!

alcaldia@remedios-antioquia.gov.co – Teléfono: 57 (4) 830 3130

Calle 10 Nro. 9-62 Piso 3 Oficina 308 - Código Postal 052820

www.remedios-antioquia.gov.co