

Informe de Gestión de la Evaluación y Monitoreo del PTS

Introducción

El Ministerio de Salud y Protección Social, dando cumplimiento a las competencias y obligaciones de seguimiento, evaluación y gestión del conocimiento establecidas para el sector salud y a luz de los principios y los enfoques planteados en el mismo plan, define el mecanismo de monitoreo y evaluación de las acciones definidas en el Plan Decenal de Salud Pública -PDSP, con el fin de identificar las dificultades en el cumplimiento y logro de los objetivos y metas, y presentar acciones de mejora que permitan re - orientar las intervenciones y garantizar su efectividad en el marco del PDSP y del PTS 2020-2023” el cual debe estar articulado con los Planes Territoriales bajo la estrategia de Pase a la Equidad y el Plan de desarrollo del municipio.

Enmarcados en la Resolución 1536 de 2015 nuestro municipio presenta el análisis, evaluación y definición de acciones de intervención de los Planes Territoriales en Salud de los años 2020 – 2022, sirviéndose de la información que genera la plataforma de SISPRO.

Descripción General del Municipio.

Puerto Berrío, es un municipio colombiano localizado en la subregión del Magdalena Medio del departamento de Antioquia. Limita por el norte con los municipios de Yolombó, Remedios y Yondó; por el oriente con el Río Magdalena; por el sur con los municipios de Puerto Nare y Caracolí, en Antioquia, y Puerto Boyacá, en el departamento de Boyacá; y por el occidente con los municipios de Caracolí y Maceo. El municipio posee una extensión de 1.184 kilómetros cuadrados.

Presenta unas condiciones de ubicación que le confieren ventajas comparativas y competitivas en el tema de la prestación de servicios de transporte y logística frente a algunas de las principales zonas de producción del país.

El municipio de Puerto Berrío tiene una extensión de 1.184 Km² y está conformado por 17 veredas y 4 Corregimientos: Virginias, Cristalina, El Brasil, Puerto Murillo. Actividad Económica Principal: Ganadería, comercio y prestación de servicios con impacto local y regional.

El municipio de Puerto Berrío, tiene una extensión de 1.184 Km² y una distancia a Medellín de 191 Ms, presenta características físicas del territorio de valle ribereño, alturas y pendientes considerables hacia la cordillera occidental; colinas y mesetas de poca altura entre este y el valle ribereño, 125 mts. m.s.n.m. Alto del Abismo, Alto del indio, Chipre, De la Virgen, San Martín, Ugayca. Cuenta con 21 veredas u cuatro corregimientos, su principal actividad económica es la ganadería, cultivo de yuca, limón

y el comercio. Puerto Berrío está localizado a orillas del río Magdalena. Después del área de valle, el terreno va ascendiendo en pequeñas ondulaciones que van de 500 a 1.000 metros sobre el nivel del mar.



ALCALDÍA MUNICIPAL
NIT 890.980.049-3

Generalidades del PDSP y del PTS.

En el marco de la implementación del Plan Decenal de Salud Pública -PDSP 2012 – 2021, los territorios han formulado dos generaciones de Planes Territoriales de Salud -PTS para los periodos de gobierno 2012-2015 y 2016-2019, bajo los lineamientos establecidos por el Ministerio de Salud y Protección Social -MSPS, en particular los relacionados con la Estrategia PASE a la Equidad en Salud, que han permitido avanzar en el logro de las metas de país en materia de salud pública a través de las propuestas estratégicas evidenciadas en los objetos y metas sanitarias formuladas en dichos instrumentos de planeación.

Para realizar el monitoreo y evaluación de los PTS y en cumplimiento de lo establecido en la Resolución 1536 de 2015, el MSPS definió la metodología para medir el desempeño de la gestión integral en salud de las entidades territoriales y establecer el avance y el logro de los objetivos y las metas sanitarias definidas en el PTS y su contribución al PDSP (Ministerio de Salud y Protección Social, 2015, pág. 17).

En el 2016, posterior a la formulación de los PTS 2016-2019, las entidades territoriales cargaron dichos planes al Portal Web PDSP del Ministerio de Salud y Protección Social destinado para tal fin. A su vez, a partir de este año, este portal captura desde las Entidades el reporte que referente al proceso de gestión operativa a través de los Planes de Acción en Salud y del Componente Operativo Anual de Inversión realizan las Entidades Territoriales (ET), en dónde se programan los recursos de cada vigencia para la implementación de las intervenciones que permitirán el logro de los objetivos y metas sanitarias del componente estratégico del PTS1.

Con estos insumos, a partir del 2016 a través del Portal Web PDSP es posible identificar el nivel de cumplimiento de la eficacia operativa o cumplimiento de la programación anual de las entidades territoriales. Adicionalmente, y teniendo en cuenta que culminó el periodo de gobierno de las administraciones territoriales, es preciso avanzar en la identificación del cumplimiento de las metas sanitarias propuestas en los PTS, lo cual corresponde a la evaluación del componente de eficacia técnica en el marco de la metodología de monitoreo y evaluación.

Como parte del proceso de evaluación de las metas de resultado programadas por las ET, en el presente documento se precisan las orientaciones para su evaluación, con el fin identificar su estado de avance en cuatro grandes bloques. El primero, relacionado con la **coherencia** en la formulación de las metas de resultado según lo identificado en la cadena de valor; el segundo que tiene en cuenta el **avance en los resultados en salud** (tendencia de los indicadores en el periodo de gobierno); el tercero que hace referencia a la **coherencia en la programación de las metas** a partir de las líneas de base para el proceso de planeación integral en salud en el 2016; y el cuarto que



muestra la relación del avance de los resultados en salud con la ejecución operativa anual de acuerdo a las actividades programadas por línea operativa.



ALCALDÍA MUNICIPAL
NIT 890.980.049-3

Objetivos

Objetivo General

Presentar avances y definición de acciones de intervención del Plan Territorial en Salud 2020 – 2023.

Objetivos Específicos

1. Evaluar las condiciones institucionales de las entidades territoriales para el proceso de planeación.
2. Medir el cumplimiento de las metas sanitarias definidas en el Plan Territorial en Salud - PTS (Eficiencia Técnica).
3. Medir la relación entre la asignación de recursos y la ejecución presupuestal del PTS.
4. Medir la comparación de los productos obtenidos frente a los insumos utilizados en salud pública.
5. Gestionar el conocimiento derivado de la evidencia necesaria para orientar la formulación de los planes y programas que se enmarcan en cada dimensión.


Alcance

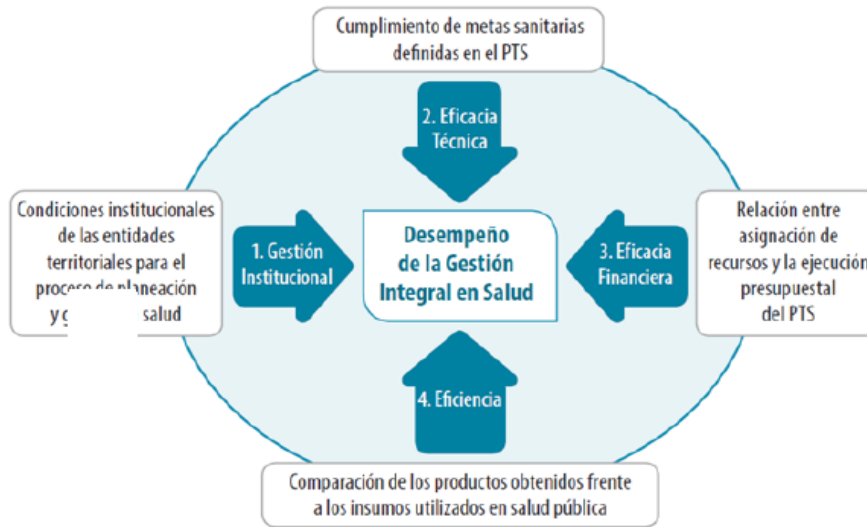
Identificar las oportunidades de mejora que le permitan al ente territorial alcanzar las metas trazadas en el PTS.

Descripción general de la Metodología

La metodología de monitoreo y evaluación de los PTS establecida por el Ministerio de Salud y Protección Social plantea la medición del desempeño de la Gestión Integral en Salud de las Entidades Territoriales a través del análisis de los siguientes componentes: a) Gestión institucional, b) Eficacia técnica, c) Eficacia financiera y d) Eficiencia, tal como se muestra en el siguiente esquema:"



ESQUEMA 3. Esquema de Medición del Desempeño de la Gestión Integral en Salud en las Entidades Territoriales (GIS) 





Resultados de la Evaluación.

1. Condiciones institucionales de las entidades territoriales para el proceso de planeación Instrumento en Excel (Medición del componente de Gestión Institucional - 2020-2023).

- a) Indicadores de participación e incidencia política (PEIP)

a) Indicadores de participación e incidencia política (PEIP)				
1. Participación de los actores del territorio en la Planeación Integral en Salud	V1	Oficina de Planeación	3	82,9
	V2	Delegados de las oficinas sectoriales	4	
	V3	Comunicadores	3	
	V4	Representantes de la Sociedad Civil	4	
	V5	Coordinador técnico del PTS	5	
	V6	Funcionarios responsables de cada Dimensión	5	
	V7	Responsable de la Planeación en Salud	5	
2. Abogacía de la autoridad sanitaria	V1	Autoridad Sanitaria	5	100,0

3. Incidencia técnica y política de la autoridad territorial	V1	Voluntad política para realizar el proceso de la planeación integral en salud del respectivo período de gobierno	5	100,0
	V2	Ruta o Plan de Trabajo acordada con las demás dependencias para la formulación participativa de los PTS	5	
	V3	Equipo de gobierno convocado para la implementación del proceso de la planeación integral en salud	5	
	V5	Actores comunitarios convocados para la implementación del proceso de la planeación integral en salud	5	

ALCALDÍA MUNICIPAL
NIT 890.980.049-3

b) Indicador actualizado Análisis de la Situación de Salud (ASIS)

b) Indicador actualizado ASIS (ASIS)				
Salud ambiental	V1	¿La dimensión de Salud ambiental está actualizada en el ASIS? Responda Si=1; No=0	1	100,0
Vida saludable y condiciones no transmisibles	V2	¿La dimensión de vida saludable y condiciones no transmisibles está actualizada en el ASIS? Responda Si=1; No=0	1	
Convivencia social y salud mental	V3	¿La dimensión de convivencia social y salud mental está actualizada en el ASIS? Responda Si=1; No=0	1	
Seguridad alimentaria y nutricional	V4	¿La dimensión de seguridad alimentaria y nutricional está actualizada en el ASIS? Responda Si=1; No=0	1	
Sexualidad, derechos sexuales y reproductivos	V5	¿La dimensión de sexualidad, derechos sexuales y reproductivos está actualizada en el ASIS? Responda Si=1; No=0	1	
Vida saludable y enfermedades transmisibles	V6	¿La dimensión de vida saludable y enfermedades transmisibles está actualizada en el ASIS? Responda Si=1; No=0	1	
Salud pública en emergencias y desastres	V7	¿La dimensión de salud pública en emergencias y desastres está actualizada en el ASIS? Responda Si=1; No=0	1	
Salud y ámbito laboral	V8	¿La dimensión de salud y ámbito laboral está actualizada en el ASIS? Responda Si=1; No=0	1	
Gestión diferencial de poblaciones vulnerables	V9	¿La dimensión de gestión diferencial de poblaciones vulnerables está actualizada en el ASIS? Responda Si=1; No=0	1	
Fortalecimiento de la	V10	¿La dimensión de fortalecimiento de la	1	




autoridad sanitaria	PUERTO BERRÍO	autoridad sanitaria está actualizada en el ASIS? Responda Si=1; No=0	
Integración territorial de la información de caracterización poblacional	V11	¿La entidad territorial integró en el ASIS territorial la información de caracterización poblacional a cargo de las EPS, EAPB y ARL que operan en su jurisdicción? Si=1; No=0	1




c) Indicadores de integración de la priorización de la caracterización poblacional en el PTS (IPCP)

Salud ambiental	V1	¿La priorización de la caracterización poblacional se integró en la dimensión de salud ambiental del PTS? Responda Si=1; No=0	1	100,0
Vida saludable y condiciones no transmisibles	V2	¿La priorización de la caracterización poblacional se integró en la dimensión de vida saludable y condiciones no transmisibles del PTS? Responda Si=1; No=0	1	
Convivencia social y salud mental	V3	¿La priorización de la caracterización poblacional se integró en la dimensión de convivencia social y salud mental del PTS? Responda Si=1; No=0	1	
Seguridad alimentaria y nutricional	V4	¿La priorización de la caracterización poblacional se integró en la dimensión de seguridad alimentaria y nutricional del PTS? Responda Si=1; No=0	1	
Sexualidad, derechos sexuales y reproductivos	V5	¿La priorización de la caracterización poblacional se integró en la dimensión de sexualidad, derechos sexuales y reproductivos del PTS? Responda Si=1; No=0	1	
Vida saludable y enfermedades transmisibles	V6	¿La priorización de la caracterización poblacional se integró en la dimensión de vida saludable y enfermedades transmisibles del PTS? Responda Si=1; No=0	1	





Salud pública en emergencias y desastres	V7	¿La priorización de la caracterización poblacional se integró en la dimensión de salud pública en emergencias y desastres del PTS? Responda Si=1; No=0	1
Salud y ámbito laboral	V8	¿La priorización de la caracterización poblacional se integró en la dimensión de salud y ámbito laboral del PTS? Responda Si=1; No=0	1
Gestión diferencial de poblaciones vulnerables	V9	¿La priorización de la caracterización poblacional se integró en la dimensión de gestión diferencial de poblaciones vulnerables del PTS? Responda Si=1; No=0	1
Fortalecimiento de la autoridad sanitaria	V10	¿La priorización de la caracterización poblacional se integró en la dimensión de fortalecimiento de la autoridad sanitaria del PTS? Responda Si=1; No=0	1



ALCALDÍA MUNICIPAL
NIT 890.980.049-3

d) Indicador de disponibilidad de instrumentos de la Planeación Integral en Salud (DISP_PIS)

d) Indicador de disponibilidad de instrumentos de la Planeación Integral en Salud (DISP_PIS)				Relacione el acto administrativo por el cual se formalizó el instrumento	Disposiciones Legales
V1	¿El Plan Territorial en Salud, según corresponda, fue aprobado por la asamblea o el concejo? Responda Si=1; No=0	1	100,0		
V2	¿El componente estratégico y operativo del PTS se cargó a través de la herramienta tecnológica de planeación integral en salud web/off line?	1			
V3	¿El Componente Operativo Anual de Inversión en Salud, según corresponda, fue aprobado por la asamblea o el concejo? Responda Si=1; No=0	1			



V4	¿El COAI en Salud se cargo a través de la plataforma habilitada del SISPRO? Responda Si=1; No=0	1		
V5	¿El Plan de Acción en Salud 2016 fue aprobado en Consejo de Gobierno? Responda Si=1; No=0	1		
V6	¿El PAS se cargó a través de la plataforma habilitada del SISPRO a más tardar el 30 de enero de 2016?	1		



e) Indicador de Gestión en Salud Pública de la Autoridad Territorial – GSP

e) Indicador de Gestión en Salud Pública de la Autoridad Territorial - GSP			
Procesos (Artículo 5. Resolución 518 de 2015)		Califique de 0 a 5 la gestión que realizó la autoridad territorial en cada proceso para el logro de los resultados en salud en el marco del PTS, siendo 5 la máxima la calificación y 0 la menor o la nula acción realizada	
V1	Coordinación intersectorial para articular esfuerzos y crear sinergias que favorezcan la consecución de objetivos estratégicos	4	469,2
V2	Desarrollo de capacidades para crear, construir y fortalecer capacidades, habilidades, actitudes y conocimientos en el Talento Humano en salud	4	
V3	Gestión administrativa y financiera para ejecutar de manera óptima los recursos del PTS	5	
V4	Gestión del aseguramiento que garantice la gestión del riesgo en salud	5	



V5	Gestión del conocimiento que conduzca a generar información para la toma de decisiones en salud	5	
V6	Gestión de insumos de interés en salud pública para garantizar a la población que presenta eventos de interés en salud pública	5	
V7	Gestión del Talento humano para garantizar la disponibilidad, suficiencia, y pertinencia del TH	5	
V8	Gestión de las intervenciones colectivas de promoción de la salud y gestión del riesgo	5	
V9	Gestión de la prestación de servicios individuales	5	
V10	Participación social con el objetivo de lograr que la ciudadanía y comunidades incidan en las decisiones del PTS	4	
V11	Equipo de gobierno convocado para el seguimiento del PTS	4	
V12	Vigilancia en salud pública para generar información sobre los eventos que afecten o puedan afectar la salud de la población	5	
V13	Inspección vigilancia y control con el objetivo de identificar, eliminar o minimizar riesgos para la salud humana	5	
	TOTAL GESTION INSTITUCIONAL		150,3

Una vez realizada la medición de la gestión institucional, se observa que la entidad cuenta con las condiciones institucionales para realizar el proceso de planeación integral en salud conforme con los lineamientos definidos en la Metodología PASE a la Equidad en salud. No obstante, se requiere fortalecer el ejercicio de rectoría de la autoridad sanitaria, la acción coordinada sectorial, transectorial y la participación comunitaria para la reducción de las inequidades en salud.

1. Cumplimiento de las metas sanitarias definidas en el Plan Territorial en Salud - PTS (Eficiencia Técnica).

1.1. Metas de resultado.

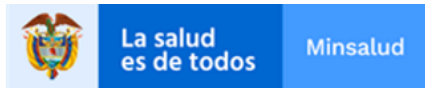
a. Meta de resultado			II. Eficacia técnica metas de resultado: Tendencia del indicador				III. Coherencia de lo programado con Meta establecida por la ET	
No.	Meta	Tipo de meta	b. Valor línea de base 2019	c. Valor actual indicador 2022 (Valor Ingreso)	d. Avance del indicador	e. Tendencia del indicador	h. Valor programado	i. Semaforización
1	A 2023, El Municipio de Puerto Berrío- Antioquia disminuirá a	R	17,48	9,64	7,84		13,9000	
2	A 2023 el Municipio de Puerto Berrío - Antioquia tendrá	R	53,30		53,30		52,0000	
3	A 2023, El Municipio de Puerto Berrío- Antioquia disminuirá	R	83,50	80,30	3,20		80,0000	
4	A 2023, El Municipio de Puerto Berrío- Antioquia disminuirá	R	5,01	24,13	-19,12		4,0000	
5	A 2023, El Municipio de Puerto Berrío- Antioquia disminuirá	R	9,90	14,46	-4,56		9,0000	
6	A 2023, El Municipio de Puerto Berrío - Antioquia disminuirá	M-M	0,00	7,23	-7,23		0,0000	
7	A 2023 el Municipio de Puerto Berrío - Antioquia disminuirá	R	24,97	7,23	17,74		23,0000	
8	A 2023, el Municipio de Puerto Berrío- Antioquia aumentará	A	32,26	37,66	-5,40		35,0000	
9	A 2023, El Municipio de Puerto Berrío - Antioquia disminuirá	M-M	0,00	0,00	0,00		0,0000	
10	A 2023, el Municipio de Puerto Berrío- Antioquia disminuirá	A	90,02	107,10	-17,08		95,0000	
11	A 2023, El Municipio de Puerto Berrío- Antioquia disminuirá	M-M	0,00	0,00	0,00		0,0000	
12	A 2023 el Municipio de Puerto Berrío aumentará a	A	0,00	277,00	-277,00		200,0000	
13	A 2023, El Municipio de Puerto Berrío - Antioquia disminuirá	R	424,56	169,03	255,53		400,0000	
14	A 2023, El Municipio de Puerto Berrío- Antioquia disminuirá	R	44,40	47,60	-3,20		42,0000	
15	A 2023, El Municipio de Puerto Berrío- Antioquia disminuirá	R	17,48	9,64	7,84		13,9000	

El Municipio de Puerto Berrío a través de la ejecución de actividades colectivas e individuales ha venido dando cumplimiento gradual a las metas planteadas en el PTS 2020 – 2023, el 100% de las metas de resultado propuestas para este periodo de gobierno están asociadas al sector salud, esta expresión concreta y cuantificable de los resultados la entidad territorial busca cambiar las condiciones de vida de la población. Se logra evidenciar que el municipio, en el periodo analizado, presenta una tendencia desfavorable en el 26,67% de los indicadores, lo cual indica que se deben reforzar las estrategias aplicadas o rediseñar algunas, con el fin de mejorar en el tiempo el resultado de estos indicadores. Se logra una eficacia técnica del 73,3%, con un promedio de cumplimiento global del 91,11%, se identifican avances en los indicadores con respecto a la línea base de 2019, como es la disminución de las tasas de mortalidad por: cáncer de la tráquea, bronquios y pulmón, accidentes de tránsito y mortalidad en menores de 5 años.

IV. Relación con eficacia técnica operativa											
Cumplimiento según lo programado por línea operativa											
2020			2021			2022			2023		
PS	GR	GSP	PS	GR	GSP	PS	GR	GSP	PS	GR	GSP
100%	100%	100%	100%	SP	SP	100%	SP	SP			
100%	100%	100%	100%	SP	SP	100%	SP	SP			
100%	100%	100%	100%	SP	100%	SP	100%	SP			
100%	100%	100%	100%	SP	SP	SP	100%	SP			
100%	100%	100%	100%	100%	SP	SP	SP	SP			
100%	100%	100%	100%	SP	SP	100%	SP	SP			
100%	100%	100%	100%	SP	SP	100%	SP	SP			
100%	100%	100%	SP	SP	SP	SP	SP	100%			
100%	100%	100%	100%	SP	SP	100%	SP	SP			
100%	100%	100%	SP	SP	100%	SP	SP	100%			
100%	100%	100%	100%	100%	SP	SP	SP	SP			
SP	SP	SP	SP	SP	SP	SP	SP	SP			
SP	SP	SP	SP	SP	SP	SP	SP	SP			
SP	SP	SP	SP	SP	SP	SP	SP	SP			
100%	100%	100%	SP	SP	SP	100%	SP	SP			

El avance según lo programado en la línea operativa promoción de la salud, gestión del riesgo y gestión de la salud pública presenta un cumplimiento del 100% de las actividades asociadas a las metas de resultado priorizadas en el año 2020. Para el 2021 y 2022 los indicadores priorizados en las dimensiones del PDSP presentan un cumplimiento del 100%, con una mayor intervención de acciones desde la línea promoción de la salud, por lo cual es necesario fortalecer la planeación de actividades en las otras líneas operativas.

El cumplimiento de la ejecución de los recursos el municipio de Puerto Berrío – Antioquia es favorable ya que la totalidad de los recursos presupuestados fueron ejecutados y se ha dado avance al cumplimiento de las metas planteadas adicional al mejoramiento de los indicadores durante los años 2020, 2021 y 2022.



EFICACIA FINANCIERA ANUAL 2020

Departamento: MU 5579 - DTS ALCALDIA MUNICIPAL PUERTO BERRIO
 Municipio: MU 5579 - DTS ALCALDIA MUNICIPAL MU 5579 - DTS AL
 Periodo: 01/01/2020 - 31/01/01/2020 - 31/101/01/2020 - 31/1
 Desagregación: Meta Sanitaria de Meta Sanitaria de Meta Sanitaria de



>= 80 % <= 100 %
>= 60 % < 80 %
>= 0 % < 60 %
> 100 %
Sin ejecutar / Sin programar

Índice Eficacia Financiera: 100					
Dimensión	Componente	Meta Sanitaria del componente o meta de producto	Valor Programado	Valor Ejecutado	Porcentaje de Cumplimiento %
Vida saludable y condiciones no transmisibles	Modos, condiciones y estilos de vida saludables	Oferta institucional de programas de actividad física para toda la comunidad	\$60,481,920.00	\$60,481,920.00	100
Vida saludable y condiciones no transmisibles	Modos, condiciones y estilos de vida saludables	Mortalidad por diabetes mellitus reducida	\$60,481,920.00	\$60,481,920.00	100
Vida saludable y condiciones no transmisibles	Modos, condiciones y estilos de vida saludables	Personas identificadas y en seguimiento permanente con hipertensión	\$60,481,920.00	\$60,481,920.00	100
Salud ambiental	Hábitat saludable	Reducción de las EDAs en el municipio gracias a los programas de potabilización del agua y disposición correcta de residuos	\$5,099,180.00	\$4,534,830.00	88.93
Salud ambiental	Hábitat saludable	Cobertura en acueducto o agua potabilizada en el territorio mejorada	\$5,099,180.00	\$5,099,180.00	100
Salud ambiental	Hábitat saludable	Reducir el número de hogares con inadecuada disposición de residuos	\$5,099,180.00	\$5,099,180.00	100



Sexualidad, derechos sexuales y reproductivos	Prevenición y atención integral en salud sexual y reproductiva desde un enfoque de derechos	Reducción de embarazos en adolescentes y tasas de ITS y VIH	\$17,138,907.00	\$17,138,907.00	100
Sexualidad, derechos sexuales y reproductivos	Prevenición y atención integral en salud sexual y reproductiva desde un enfoque de derechos	0 muertes maternas en el municipio	\$17,138,907.00	\$17,138,907.00	100
Sexualidad, derechos sexuales y reproductivos	Prevenición y atención integral en salud sexual y reproductiva desde un enfoque de derechos	Casos identificados de personas con VIH, con seguimiento en aras de evitar su mortalidad	\$17,138,907.00	\$17,138,907.00	100
Transversal diferencial poblaciones vulnerables	gestión de Salud y género	Programas de inclusión para los grupos vulnerables	\$16,997,266.00	\$16,997,266.00	100
Transversal diferencial poblaciones vulnerables	gestión de Salud y género	Poblaciones étnicas censadas en incluidas en programas ofertados por la institución	\$16,997,266.00	\$16,997,266.00	100
Transversal diferencial poblaciones vulnerables	gestión de Salud y género	Atención integral en salud de personas en situación de desplazamiento	\$16,997,266.00	\$16,997,266.00	100
Vida saludable y enfermedades transmisibles	Enfermedades emergentes, reemergentes y desatendidas	Reducción de tasas e indicadores de mortalidad por IRAG	\$4,178,498.00	\$4,143,252.00	99.16
Vida saludable y enfermedades transmisibles	Enfermedades emergentes, reemergentes y desatendidas	Tener una baja letalidad por IRAG en el municipio de Puerto Berrío	\$4,178,498.00	\$4,143,252.00	99.16
Vida saludable y enfermedades transmisibles	Enfermedades emergentes, reemergentes y desatendidas	Reducción de casos de letalidad por sífilis congénita	\$4,178,498.00	\$4,178,498.00	100
Vida saludable y	Condiciones y	Reducción a 0 de la letalidad por	\$4,178,498.00	\$4,143,252.00	99.16

					
enfermedades transmisibles	situaciones endémicas y epidémicas	dengue en el municipio			
Vida saludable y enfermedades transmisibles	Condiciones y situaciones endémicas y epidémicas	Tener una mortalidad de 0 casos de dengue grave	\$4,178,498.00	\$4,143,254.00	99.16
Vida saludable y enfermedades transmisibles	Condiciones y situaciones endémicas y epidémicas	Reducción de la incidencia por dengue en el municipio	\$4,178,498.00	\$4,178,498.00	100
Convivencia social y salud mental	Promoción de la salud mental y la convivencia	Tener un municipio con bajo número de consumo de SPA y con bajos indicadores de violencias	\$18,198,106.00	\$15,098,106.00	82.97
Convivencia social y salud mental	Promoción de la salud mental y la convivencia	Tasa de mortalidad por trastornos mentales en 0	\$36,396,212.00	\$36,396,212.00	100
Salud pública en emergencias y desastres	Respuesta en salud ante situaciones de emergencias y desastres	Municipio de Puerto Berrío preparado para afrontar situaciones críticas y emergencias desde el área de salud	\$991,507.00	\$991,507.00	100
Salud pública en emergencias y desastres	Respuesta en salud ante situaciones de emergencias y desastres	Capacidad de respuesta frente a situaciones adversas	\$991,507.00	\$991,507.00	100
Salud pública en emergencias y desastres	Respuesta en salud ante situaciones de emergencias y desastres	Garantizar la prestación de servicios de urgencias en el municipio	\$991,507.00	\$991,507.00	100
Salud y ámbito laboral	Seguridad y salud en el trabajo	Grupos organizados para ejercer labores de manera legal y con seguridad	\$1,841,370.00	\$1,841,370.00	100
Salud y ámbito laboral	Seguridad y salud en el trabajo	Reducción de la incidencia en accidentalidad en el trabajo	\$1,841,370.00	\$1,841,370.00	100
Salud y ámbito laboral	Seguridad y salud en el trabajo	Protocolos de seguridad y salud en el trabajo fortalecidos	\$1,841,370.00	\$1,841,370.00	100
Seguridad alimentaria y nutricional	Disponibilidad y acceso a los alimentos	Tasas reducidas de eventos relacionados con factores nutricionales	\$10,481,653.00	\$10,481,653.00	100
Seguridad alimentaria	Disponibilidad y acceso	0 muertes de niños por	\$10,481,653.00	\$10,481,653.00	100

					
Seguridad alimentaria y nutricional	Disponibilidad y acceso a los alimentos	desnutrición alimentaria y nutricional Niños identificados y en seguimiento con riesgo nutricional, para evitar su mortalidad	\$10,481,653.00	\$10,481,653.00	100
Fortalecimiento de la autoridad sanitaria para la gestión en salud	Fortalecimiento de la autoridad sanitaria	Programas fortalecidos en el marco de la gestión de la autoridad sanitaria	\$2,832,880.00	\$2,832,880.00	100
Fortalecimiento de la autoridad sanitaria para la gestión en salud	Fortalecimiento de la autoridad sanitaria	Barreras de acceso a los servicios de salud eliminadas	\$2,832,880.00	\$2,832,880.00	100
Fortalecimiento de la autoridad sanitaria para la gestión en salud	Fortalecimiento de la autoridad sanitaria	Porcentaje de aseguramiento al SGSSS por encima del 90%	\$2,832,880.00	\$2,832,880.00	100
TOTAL			\$427,259,355.00	\$423,454,023.00	

Eficacia Financiera Anual 2021



EFICACIA FINANCIERA ANUAL 2021

Departamento:

Municipio: MU 5579 - DTS ALCALDIA MUNICIPAL PUERTO BERRIO

Periodo: 01/01/2020 - 31/12/2023 (Periodo 2020-2023)

Desagregación: Meta Sanitaria del componente o meta de producto

>= 80 % <= 100 %
>= 60 % < 80 %
>= 0 % < 60 %
> 100 %
Ejecutar / Sin progra

Índice Eficacia Financiera: 99,99

Dimensión	Componente	Meta Sanitaria del componente o meta de producto	Valor Programdo	Valor Ejecutado	Porcentaje de Cumplimiento %
Vida saludable y condiciones no transmisibles	Modos, condiciones y estilos de vida saludables	Oferta institucional de programas de actividad física para toda la comunidad	\$13,600,000.00	\$10,900,000.00	80.15
Vida saludable y condiciones no	Modos, condiciones y estilos de vida	Mortalidad por diabetes mellitus reducida	\$22,500,000.00	\$22,500,000.00	100

			 ALCALDÍA MUNICIPAL NIT 890.980.049-3		
transmisibles Vida saludable y condiciones de vida saludables	saludables Modos, condiciones y estilos de vida saludables	Personas indetificadas y en seguimiento permantente con hipertensión	\$26,000,000.00	\$26,000,000.00	100
Salud ambiental	Hábitat saludable	Reducción de las EDA's en el municipio gracias a los programas de potabilización del agua y disposición correcta de residuos	\$7,200,000.00	\$7,200,000.00	100
Salud ambiental	Hábitat saludable	Cobertura en acueducto o agua potabilizada en el territorio mejorada	\$7,300,000.00	\$7,300,000.00	100
Salud ambiental	Hábitat saludable	Reducir el número de hogares con inadecuada disposición de residuos	\$10,000,000.00	\$10,000,000.00	100
Sexualidad, derechos sexuales y reproductivos	Prevención y atención integral en salud sexual y reproductiva desde un enfoque de derechos	Reducción de embarazos en adolescentes y tasas de ITS y VIH	\$23,000,000.00	\$23,000,000.00	100
Sexualidad, derechos sexuales y reproductivos	Prevención y atención integral en salud sexual y reproductiva desde un enfoque de derechos	0 muertes maternas en el municipio	\$22,000,000.00	\$22,000,000.00	100
Sexualidad, derechos sexuales y reproductivos	Prevención y atención integral en salud sexual y reproductiva desde un enfoque de derechos	Casos identificados de personas con VIH, con seguimiento en aras de evitar su mortalidad	\$19,900,000.00	\$19,900,000.00	100
Transversal gestión diferencial de poblaciones vulnerables	Salud y género	Programas de inclusión para los grupos vulnerales	\$6,500,000.00	\$6,500,000.00	100
Transversal gestión diferencial de poblaciones vulnerables	Salud y género	Poblaciones étnicas censadas en incluidas en programas ofertados por la institución	\$8,200,000.00	\$7,660,000.00	93.41
Transversal gestión diferencial de	Salud y género	Atención integral en salud de personas en situación de	\$11,300,000.00	\$11,300,000.00	100

poblaciones vulnerables		desplazamiento				
Vida saludable y enfermedades transmisibles	Enfermedades emergentes, emergentes desatendidas	Reducción de tasas e indicadores de mortalidad por IRAG	\$14,200,000.00	\$14,200,000.00	100	
Vida saludable y enfermedades transmisibles	Enfermedades emergentes, emergentes desatendidas	Tener una baja letalidad por IRAG en el municipio de Puerto Berrío	\$22,000,000.00	\$22,000,000.00	100	
Vida saludable y enfermedades transmisibles	Enfermedades emergentes, emergentes desatendidas	Reducción de casos de letalidad or sífilis congénita	\$13,800,000.00	\$13,800,000.00	100	
Vida saludable y enfermedades transmisibles	Condiciones situaciones epidémicas	Reducción a 0 de la letalidad por dengue en el municipio	\$12,000,000.00	\$12,000,000.00	100	
Vida saludable y enfermedades transmisibles	Condiciones situaciones epidémicas	Tener una mortalidad de 0 casos de dengue grave	\$12,000,000.00	\$12,000,000.00	100	
Vida saludable y enfermedades transmisibles	Condiciones situaciones epidémicas	Reducción de la incidencia por dengue en el municipio	\$4,000,000.00	\$4,000,000.00	100	
Convivencia social y salud mental	Promoción de la salud mental y la convivencia	Tener un municipio con bajo número de consumo de SPA y con bajos indicadores de violencias	\$12,500,000.00	\$12,500,000.00	100	
Convivencia social y salud mental	Promoción de la salud mental y la convivencia	Tasa de mortalidad por trastornos mentales en 0	\$67,890,154.00	\$67,890,154.00	100	
Salud pública en emergencias y desastres	Respuesta en salud ante situaciones de emergencias y desastres	Municipio de Puerto Berrío preparado para afrontar situaciones críticas y emergencias desde el área de salud	\$8,000,000.00	\$8,000,000.00	100	
Salud pública en emergencias y desastres	Respuesta en salud ante situaciones de emergencias y desastres	Capacidad de respuesta frente a situaciones adversas	\$12,000,000.00	\$12,000,000.00	100	
Salud y ámbito laboral	Seguridad y salud en el trabajo	Grupos organizados para ejercer labores de manera legal	\$5,600,000.00	\$5,600,000.00	100	





Salud y ámbito laboral	Seguridad y salud en el trabajo	Reducción de la incidencia en accidentalidad en el trabajo	\$2,000,000.00	\$2,000,000.00	100
Salud y ámbito laboral	Seguridad y salud en el trabajo	Protocolos de seguridad y salud en el trabajo fortalecidos	\$3,400,000.00	\$3,400,000.00	100
Seguridad alimentaria nutricional	Disponibilidad y acceso a los alimentos	Tasas reducidas de eventos relacionados con factores nutricionales	\$11,000,000.00	\$11,000,000.00	100
Seguridad alimentaria nutricional	Disponibilidad y acceso a los alimentos	0 muertes de niños por desnutrición	\$12,000,000.00	\$12,000,000.00	100
Seguridad alimentaria nutricional	Disponibilidad y acceso a los alimentos	alimentaria y nutricional Niños identificados y en seguimiento con riesgo nutricional, para evitar su mortalidad	\$17,000,000.00	\$16,600,000.00	97.65
Fortalecimiento de la autoridad sanitaria para la gestión en salud	Fortalecimiento de la autoridad sanitaria	Programas fortalecidos en el marco de la gestión de la autoridad sanitaria	\$150,124,528.00	\$149,628,587.50	99.67
Fortalecimiento de la autoridad sanitaria para la gestión en salud	Fortalecimiento de la autoridad sanitaria	Barreras de acceso a los servicios de salud eliminadas	\$23,276,464,949.00	\$23,276,464,947.00	100
		TOTAL	\$23,833,479,631.00	\$23,829,343,688.50	





Eficacia Financiera Anual 2022



ALCALDÍA MUNICIPAL
NIT 890.980.049-3



**MINISTERIO DE SALUD
Y PROTECCIÓN SOCIAL**

Departamento: MU 5579 - DTS ALCALDIA MUNICIPAL PUERTO BERRIO
Municipio: 01/01/2020 - 31/12/2023 (Periodo 2020-2023)
Periodo:
Desagregación: Meta Sanitaria del componente o meta de producto

>= 80 % <= 100 %
>= 60 % < 80 %
>= 0 % < 60 %
> 100 %
ejecutar / Sin progra

Indice Eficacia Financiera : 100,00

Dimensión	Componente	Meta Sanitaria del componente o meta de producto	Valor Programdo	Valor Ejecutado	Porcentaje de Cumplimiento %
Vida saludable y condiciones no transmisibles	Modos, condiciones y estilos de vida saludables	Oferta institucional de programas de actividad física para toda la comunidad	\$25.650.000,00	\$25.650.000,00	100
Vida saludable y condiciones no transmisibles	Modos, condiciones y estilos de vida saludables	Peronas indetificadas y en seguimiento permantente con hipertensión	\$25.650.000,00	\$25.650.000,00	100
Salud ambiental	Hábitat saludable	Reducción de las EDA's en el municipio gracias a los programas de potabilización del agua y disposción correcta de residuos	\$6.000.000,00	\$6.000.000,00	100
Salud ambiental	Hábitat saludable	Cobertura en acueducto o agua potabilizada en el territorio mejorada	\$7.500.000,00	\$7.500.000,00	100
Sexualidad, derechos sexuales y reproductivos	Prevención y atención integral en salud sexual y reproductiva desde un enfoque de derechos	Reducción de embarazos en adolescentes y tasas de ITS y VIH	\$35.000.000,00	\$35.000.000,00	100
Sexualidad, derechos sexuales y	Prevención y atención integral en salud	0 muertes maternas en el municipio	\$31.600.000,00	\$31.600.000,00	100



ALCALDÍA MUNICIPAL
NIT 890.980.04

reproductivos	sexual y reproductiva desde un enfoque de derechos				
Sexualidad, derechos sexuales y reproductivos	Prevención y atención integral en salud sexual y reproductiva desde un enfoque de derechos	Casos identificados de personas con VIH, con seguimiento en aras de evitar su mortalidad	\$29.900.000,00	\$29.900.000,00	100
Transversal gestión de poblaciones vulnerables	Salud y género	Programas de inclusión para los grupos vulnerables	\$19.500.000,00	\$19.500.000,00	100
Transversal gestión de poblaciones vulnerables	Salud y género	Poblaciones étnicas censadas en incluidas en programas ofertados por la institución	\$3.250.000,00	\$3.250.000,00	100
Transversal gestión de poblaciones vulnerables	Salud y género	Atención integral en salud de personas en situación de desplazamiento	\$3.250.000,00	\$3.250.000,00	100
Vida saludable y enfermedades transmisibles	Enfermedades emergentes, re-emergentes y desatendidas	Reducción de tasas e indicadores de mortalidad por IRAG	\$18.200.000,00	\$18.200.000,00	100
Vida saludable y enfermedades transmisibles	Condiciones y situaciones endemo-epidémicas	Tener una mortalidad de 0 casos de dengue grave	\$18.200.000,00	\$18.200.000,00	100
Vida saludable y enfermedades transmisibles	Condiciones y situaciones endemo-epidémicas	Reducción de la incidencia por dengue en el municipio	\$18.200.000,00	\$18.200.000,00	100
Convivencia social y salud mental	Promoción de la salud mental y la convivencia	Tener un municipio con bajo número de consumo de SPA y con bajos indicadores de violencias	\$8.567.000,00	\$8.567.000,00	100
Convivencia social y salud mental	Promoción de la salud mental y la convivencia	Tasa de mortalidad por trastornos mentales en 0	\$42.833.000,00	\$39.263.917,00	91,67
Salud pública en emergencias y desastres	Respuesta en salud ante situaciones de emergencias y	Municipio de Puerto Berrío preparado para afrontar situaciones críticas y	\$11.000.000,00	\$11.000.000,00	100



PUERTO BERRÍO

desastres emergencias desde el área de salud



ALCALDÍA MUNICIPAL
NIT 890.980.049-3

Salud y ámbito laboral	Seguridad y salud en el trabajo	Grupos organizados para ejercer labores de manera legal y con seguridad	\$4.500.000,00	\$4.500.000,00	100
Salud y ámbito laboral	Seguridad y salud en el trabajo	Reducción de la incidencia en accidentalidad en el trabajo	\$4.000.000,00	\$4.000.000,00	100
Seguridad alimentaria y nutricional	Disponibilidad y acceso a los alimentos	Tasas reducidas de eventos relacionados con factores nutricionales	\$20.200.000,00	\$20.200.000,00	100
Seguridad alimentaria y nutricional	Disponibilidad y acceso a los alimentos	0 muertes de niños por desnutrición	\$20.000.000,00	\$20.000.000,00	100
Seguridad alimentaria y nutricional	Disponibilidad y acceso a los alimentos	alimentaria y nutricional Niños identificados y en seguimiento con riesgo nutricional, para evitar su mortalidad	\$16.500.000,00	\$16.500.000,00	100
Fortalecimiento de la autoridad sanitaria para la gestión en salud	Fortalecimiento de la autoridad sanitaria	Programas fortalecidos en el marco de la gestión de la autoridad sanitaria	\$276.069.320,00	\$276.069.320,00	100
Fortalecimiento de la autoridad sanitaria para la gestión en salud	Fortalecimiento de la autoridad sanitaria	Porcentaje de aseguramiento al SGSSS por encima del 90%	\$29.459.544.277,00	\$29.459.544.276,50	100
TOTAL			\$30.105.113.597,00	\$30.101.544.513,50	

4. Eficiencia

Para el periodo 2020 - 2022 se obtuvo una eficiencia del 100% lo cual refleja que la entidad territorial optimizó el uso de los recursos para lograr la apuesta en salud en el territorio y su contribución a los objetivos estratégicos del PDSP.

2020

MINISTERIO DE SALUD Y PROTECCIÓN SOCIAL		E LOS						
Periodo 01/01/2020 - 31/12/2023								
Año 2020								
Dimensión	Componente	Resultado	Meta de Resultado	Valor Cuatrienio	Cump.	Cump.	Cump.	Porcentaj
Vida saludable y condi	Modos, condicio	Elaborar programa	A 2023, El Municipio de	30,0000	212,5	87,5	0	100
Salud ambiental	Hábitat saludable	Elaborar de progr	A 2023 el Municipio de	52,0000	150	160	0	100
Sexualidad, derechos	Prevención y ate	Elaborar programa	A 2023, El Municipio de	80,0000	100	100	100	100
Transversal gestión dif	Salud y género	Elaborar programa	A 2023, El Municipio de	20,0000	100	100	100	100
Vida saludable y enfer	Enfermedades er	Elaborar programa	A 2023, El Municipio de	0,0000	160	132	0	100
Convivencia social y sa	Promoción de la	Elaborar programa	A 2023, El Municipio de	0,0000	241,67	58,33	0	100
Salud pública en emer	Respuesta en sal	Elaborar de estrat	A 2023 el Municipio de	23,0000	100	100	100	100
Salud y ámbito laboral	Seguridad y salud	Elaborar porgrama	A 2023, el Municipio de	35,0000	300	0	0	100
Seguridad alimentaria	Disponibilidad y	Elaborar programa	A 2023, El Municipio de	0,0000	216,67	71,43	16,67	100
Fortalecimiento de la	Fortalecimiento c	Elaborar de progr	A 2023, el Municipio de	95,0000	28,21	28,21	243,59	100
Vida saludable y enfer	Condiciones y sit	Elaborar programa	A 2023, El Municipio de	0,0000	150	150	0	100
Vida saludable y condi	Modos, condicio	Gestionar program	A 2023, El Municipio de	30,0000	212,5	87,5	0	100
Salud ambiental	Hábitat saludable	Gestionar program	A 2023 el Municipio de	52,0000	0	0	281,82	100
Sexualidad, derechos	Prevención y ate	Gestionar program	A 2023, El Municipio de	80,0000	100	100	100	100
Transversal gestión dif	Salud y género	Gestionar program	A 2023, El Municipio de	43,0000	100	100	100	100
Vida saludable y enfer	Enfermedades er	Gestionar program	A 2023, El Municipio de	0,0000	160	132	0	100
Convivencia social y sa	Promoción de la	Gestionar program	A 2023, El Municipio de	0,0000	0	0	300	100
Salud pública en emer	Respuesta en sal	Gestionar recurso	A 2023 el Municipio de	23,0000	100	100	100	100
Salud y ámbito laboral	Seguridad y salud	Gestionar porgran	A 2023, el Municipio de	35,0000	0	0	300	100
Seguridad alimentaria	Disponibilidad y	Gestionar program	A 2023, El Municipio de	0,0000	216,67	71,43	16,67	100
Fortalecimiento de la	Fortalecimiento c	Gestionar program	A 2023, el Municipio de	95,0000	0	0	293,1	100
Vida saludable y enfer	Condiciones y sit	Gestionar program	A 2023, El Municipio de	0,0000	150	150	0	100
Vida saludable y condi	Modos, condicio	Ejecutar programa	A 2023, El Municipio de	30,0000	212,5	87,5	0	100
Salud ambiental	Hábitat saludable	Ejecutar programa	A 2023 el Municipio de	52,0000	0	0	281,82	100
Sexualidad, derechos	Prevención y ate	Ejecutar programa	A 2023, El Municipio de	80,0000	100	100	100	100
Transversal gestión dif	Salud y género	Ejecutar programa	A 2023, El Municipio de	4,0000	100	100	100	100
Vida saludable y enfer	Enfermedades er	Ejecutar programa	A 2023, El Municipio de	0,0000	0	0	325	100
Convivencia social y sa	Promoción de la	Ejecutar programa	A 2023, El Municipio de	0,0000	0	0	300	100
Salud pública en emer	Respuesta en sal	Ejecutar recursos	A 2023 el Municipio de	23,0000	100	100	100	100
Salud y ámbito laboral	Seguridad y salud	Ejecutar porgrama	A 2023, el Municipio de	35,0000	0	0	300	100
Seguridad alimentaria	Disponibilidad y	Ejecutar programa	A 2023, El Municipio de	0,0000	216,67	71,43	16,67	100
Fortalecimiento de la	Fortalecimiento c	Ejecutar programa	A 2023, el Municipio de	95,0000	0	0	293,1	100
Vida saludable y enfer	Condiciones y sit	Ejecutar programa	A 2023, El Municipio de	0,0000	0	0	300	100



**MINISTERIO DE SALUD
Y PROTECCIÓN SOCIAL**

>= 80 % <= 100 %
>= 60 % < 80 %
>= 0 % < 60 %
> 100 %
in ejecutar / Sin programa

Periodo 01/01/2020 - 31/12/2023

Año 2021

Dimensión	Compone	Resultado	Meta de Resultado	Valor Cuatrienio	Cump.	Cump.	Cump.	Cump.	Porcentaj
Vida saludable y condi	Modos, cor	Elaborar programa	A 2023, El Municipio de	30,0000	0	100	100	100	100
Salud ambiental	Hábitat sal	Elaborar de progr	A 2023 el Municipio de	52,0000	0	133,33	160	0	100
Sexualidad, derechos	Prevención	Elaborar programa	A 2023, El Municipio de	80,0000	0	100	100	100	100
Transversal gestión dif	Salud y gé	Elaborar programa	A 2023, El Municipio de	20,0000	0	100	100	100	100
Vida saludable y enfer	Enfermeda	Elaborar programa	A 2023, El Municipio de	0,0000	0	100	100	100	100
Convivencia social y sa	Promoción	Elaborar programa	A 2023, El Municipio de	0,0000	0	62,55	118,73	140	100
Salud pública en emer	Respuesta	Elaborar de estrat	A 2023 el Municipio de	23,0000	0	81,82	211,43	17,14	100
Salud y ámbito laboral	Seguridad	Elaborar porgram	A 2023, el Municipio d	35,0000	0	82,36	58,73	190,74	100
Seguridad alimentaria	Disponibili	Elaborar programa	A 2023, El Municipio de	0,0000	0	116	96	85	100
Fortalecimiento de la	Fortalecim	Elaborar de progr	A 2023, el Municipio d	95,0000	100	100,07	100	97	100
Vida saludable y enfer	Condicione	Elaborar programa	A 2023, El Municipio de	0,0000	0	100	100	100	100
Vida saludable y condi	Modos, cor	Gestionar program	A 2023, El Municipio de	30,0000	0	100	100	100	100
Salud ambiental	Hábitat sal	Gestionar program	A 2023 el Municipio de	52,0000	0	70,59	100	131,25	100
Sexualidad, derechos	Prevención	Gestionar program	A 2023, El Municipio de	80,0000	0	100	100	100	100
Transversal gestión dif	Salud y gé	Gestionar program	A 2023, El Municipio de	43,0000	0	100	100	100	100
Vida saludable y enfer	Enfermeda	Gestionar program	A 2023, El Municipio de	0,0000	0	100	100	100	100
Convivencia social y sa	Promoción	Gestionar program	A 2023, El Municipio de	0,0000	0	56,33	172,2	91,03	100
Salud pública en emer	Respuesta	Gestionar recurso	A 2023 el Municipio de	23,0000	0	91,67	183,33	85,19	100
Salud y ámbito laboral	Seguridad	Gestionar porgram	A 2023, el Municipio d	35,0000	0	100	0	200	100
Seguridad alimentaria	Disponibili	Gestionar program	A 2023, El Municipio de	0,0000	0	117,67	74,91	111,33	100
Fortalecimiento de la	Fortalecim	Gestionar program	A 2023, el Municipio d	95,0000	100	100	100	100	100
Vida saludable y enfer	Condicione	Gestionar program	A 2023, El Municipio de	0,0000	0	100	100	100	100
Vida saludable y condi	Modos, cor	Ejecutar programa	A 2023, El Municipio de	30,0000	0	100	100	100	100
Salud ambiental	Hábitat sal	Ejecutar programa	A 2023 el Municipio de	52,0000	0	22,78	122,17	230,33	100
Sexualidad, derechos	Prevención	Ejecutar programa	A 2023, El Municipio de	80,0000	0	100	100	100	100
Transversal gestión dif	Salud y gé	Ejecutar programa	A 2023, El Municipio de	4,0000	0	100	100	100	100
Vida saludable y enfer	Enfermeda	Ejecutar programa	A 2023, El Municipio de	0,0000	0	100	100	100	100
Convivencia social y sa	Promoción	Ejecutar programa	A 2023, El Municipio de	0,0000	0	25	100	200	100
Salud y ámbito laboral	Seguridad	Ejecutar porgram	A 2023, el Municipio d	35,0000	0	42,92	150	125,56	100
Seguridad alimentaria	Disponibili	Ejecutar programa	A 2023, El Municipio de	0,0000	0	104,86	84,98	104,64	100
Vida saludable y enfer	Condicione	Ejecutar programa	A 2023, El Municipio de	0,0000	0	100	100	100	100





EFICIENCIA OPERATIVA ANUAL Y TRIMESTRAL DE RESULTADOS DE LOS PTS

Periodo 01/01/2020 - 31/12/2023

>= 80 % <= 100 %
>= 60 % < 80 %
>= 0 % < 60 %
> 100 %
Sin ejecutar / Sin programar

Dimensión	Compone	Resultado	Meta de Resultado	Valor Cuatrienio	Cump.	Cump.	Cump.	Cump.	Porcentaj
Vida saludable y condi	Modos, cor	Elaborar program	A 2023, El Municipio de	13,9000	0	0	100	300	100
Salud ambiental	Hábitat sal	Elaborar de progr	A 2023 el Municipio de	52,0000	0	0	100	200	100
Sexualidad, derechos	Prevención	Elaborar program	A 2023, El Municipio de	80,0000	0	0	100	333	100
Transversal gestión dif	Salud y gér	Elaborar program	A 2023, El Municipio de	4,0000	0	0	100	300	100
Vida saludable y enfer	Enfermeda	Elaborar program	A 2023, El Municipio de	9,0000	0	0	100	300	100
Convivencia social y sa	Promoción	Elaborar program	A 2023, El Municipio de	0,0000	0	0	200	200	100
Salud pública en emer	Respuesta	Elaborar de estrat	A 2023 el Municipio de	23,0000	0	0	111,11	120,27	100
Salud y ámbito laboral	Seguridad	Elaborar porgram	A 2023, el Municipio de	35,0000	0	0	95,57	191,75	100
Seguridad alimentaria	Disponibili	Elaborar program	A 2023, El Municipio de	0,0000	0	0	100,2	200	100
Fortalecimiento de la	Fortalecim	Elaborar de progr	A 2023, el Municipio de	95,0000	100	100	100	100	100
Salud ambiental	Hábitat sal	Gestionar progran	A 2023 el Municipio de	52,0000	0	0	100	200	100
Sexualidad, derechos	Prevención	Gestionar progran	A 2023, El Municipio de	80,0000	0	0	100	4100	100
Transversal gestión dif	Salud y gér	Gestionar progran	A 2023, El Municipio de	4,0000	0	0	100	300	100
Convivencia social y sa	Promoción	Gestionar progran	A 2023, El Municipio de	0,0000	0	0	200	200	100
Salud y ámbito laboral	Seguridad	Gestionar porgran	A 2023, el Municipio de	35,0000	0	0	100	120	100
Seguridad alimentaria	Disponibili	Gestionar progran	A 2023, El Municipio de	0,0000	0	0	100	1592,54	100
Vida saludable y enfer	Condición	Gestionar progran	A 2023, El Municipio de	0,0000	0	0	100	300	100
Vida saludable y condi	Modos, cor	Ejecutar program	A 2023, El Municipio de	13,9000	0	0	100	300	100
Sexualidad, derechos	Prevención	Ejecutar program	A 2023, El Municipio de	80,0000	0	0	50	291,67	100
Transversal gestión dif	Salud y gér	Ejecutar program	A 2023, El Municipio de	4,0000	0	0	100	300	100
Convivencia social y sa	Promoción	Ejecutar program	A 2023, El Municipio de	0,0000	0	0	200	200	100
Seguridad alimentaria	Disponibili	Ejecutar program	A 2023, El Municipio de	0,0000	0	0	100	580	100
Fortalecimiento de la	Fortalecim	Ejecutar program	A 2023, el Municipio de	95,0000	100	100	100	100	100
Vida saludable y enfer	Condición	Ejecutar program	A 2023, El Municipio de	0,0000	0	0	100	300	100

Conclusiones.

Puerto Berrío – Antioquia es un municipio ubicado en la subregión del magdalena medio, municipio que cuenta con grandes problemáticas de salud por ser un municipio ribereño y por la gran cantidad de población que allí llega ya sea migrantes o personas desplazadas por el conflicto armado, adicional a los conflictos armados internos que vive este municipio aducidos a los negocio de micro y narcotráfico, prostitución y pobreza extrema que viven ciertos grupos poblacionales. Es por lo anterior que para la administración municipal es un gran reto implementar estrategias que generen un impacto positivo en los Determinantes Sociales de la Salud ya que esto conlleva a tener una mejor calidad de vida.

El proceso de monitoreo y evaluación del PTS evidencia que el municipio de Puerto Berrío ha venido dando cumplimiento a la programación de los recursos financieros del sector salud frente a la ejecución, de acuerdo con la normatividad vigente, lo cual demuestra el compromiso de la autoridad sanitaria con el cumplimiento de las actividades programadas en el Plan de Acción en Salud, las cuales contribuirán al logro de las metas sanitarias del PTS 2020 – 2023. Asimismo, demuestra la calidad del proceso de planeación integral y la gestión de la autoridad sanitaria vinculando a los

demás sectores en el logro de las metas de resultado y producto definidas en el Plan Territorial de Salud.

ALCALDÍA MUNICIPAL
NIT 890.980.049-3

Aun que se evidencia un cumplimiento de las metas planteadas para la administración municipal no se evidencia un avance radical en la mejoría de indicadores que permitan dar un positivo balance de los impactos en salud, este municipio asume grandes retos que no solo le corresponde a la administración asumir sino también a las entidades descentralizadas, al sector educativo y la sociedad civil.

Dado las situaciones de salud que aún se presentan especialmente con el consumo de SPA, la violencia interna y la violencia de genero se deben reevaluar las acciones ejecutadas para generar un mejor impacto y el logro de objetivos comunes.

