


	FORMATO ACTOS ADMINISTRATIVOS			
	CÓDIGO F-AM-011	VERSIÓN 00	FECHA 17/09/2021	

**INFORME DE GESTIÓN DE LA EVALUACIÓN Y MONITOREO
DEL PLAN TERRITORIAL EN SALUD
2020-2021**

JAVIER ALBERTO LOPEZ GARCIA
Alcalde

ALBA CAMILA VELEZ CEBALLOS
Secretaría de Salud

“Unidos con valores, San Roque sigue avanzando”
SAN ROQUE – ANTIOQUIA
2020 – 2023

	FORMATO ACTOS ADMINISTRATIVOS			
	CÓDIGO F-AM-011	VERSIÓN 00	FECHA 17/09/2021	

INTRODUCCIÓN

“El Ministerio de Salud y Protección Social, dando cumplimiento a las competencias y obligaciones de seguimiento, evaluación y gestión del conocimiento establecidas para el sector salud y a luz de los principios y los enfoques planteados en el mismo plan, define el mecanismo de monitoreo y evaluación de las acciones definidas en el Plan Decenal de Salud Pública -PDSP, con el fin de identificar las dificultades en el cumplimiento y logro de los objetivos y metas, y presentar acciones de mejora que permitan re - orientar las intervenciones y garantizar su efectividad en el marco del PDSP y del PTS 2020-2023” el cual debe estar articulado con los Planes Territoriales bajo la estrategia de Pase a la Equidad y el Plan de desarrollo del municipio.

Enmarcados en la Resolución 1536 de 2015 nuestro municipio presenta el análisis, evaluación y definición de acciones de intervención de los Planes Territoriales en Salud de los años 2020 – 2021, sirviéndose de la información que genera la plataforma de SISPRO.



Descripción General del Municipio.

El municipio de San Roque pertenece a la subregión del Nordeste antioqueño, se encuentra a 126 km de distancia de la ciudad de Medellín, tiene una extensión de 446 km², y geográficamente se encuentra ubicado entre las cuencas de los Ríos Nús y Nare, limita por el Norte con Yolombó y Cisneros; por el Oriente con Maceo y Caracolí; por el Sur con San Carlos, San Rafael y Alejandría; y por el Occidente con Santo Domingo y está constituido por 3 corregimientos y 55 veredas. Su código municipal es 05670.

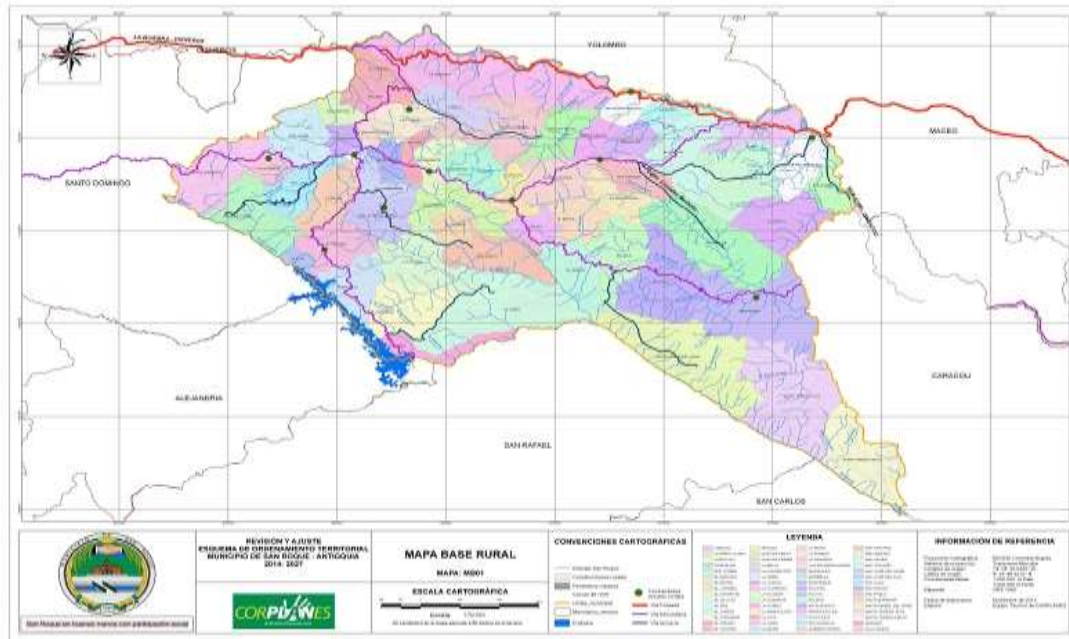
Distribución del municipio de San Roque por extensión territorial y área de residencia,
2021

Municipio	Extensión urbana		Extensión rural		Extensión total	
	Extensión	Porcentaje	Extensión	Porcentaje	Extensión	Porcentaje
San Roque	5.4 Km ²	0,1%	440,6 Km ²	99,9%	446 Km ²	100%

Fuente: ASIS 2021

	FORMATO ACTOS ADMINISTRATIVOS			
	CÓDIGO F-AM-011	VERSIÓN 00	FECHA 17/09/2021	

Distribución geográfica municipio de San Roque





Fuente: ASIS 2021

El Municipio pertenece a la jurisdicción de CORNARE, está dividido administrativamente en 3 corregimientos (Cristales, San José del Nús y Providencia), al igual que 55 veredas. El Corregimiento San José del Nús, se localiza a orillas del río Nús sobre la vía Medellín Puerto Berrío, en la parte nor-occidental del Municipio de San Roque, el corregimiento hace límite con el municipio de Maceo, en este, están ubicados los estaderos y al pasar por el puente ya es el municipio de San Roque, el Corregimiento de Providencia se localiza al nor-este del Municipio de San Roque, a orillas del río Nús, hace límite con Yolombó, influenció principalmente su desarrollo la estación del ferrocarril y la posterior construcción de la troncal Medellín - Puerto Berrío.

En el corregimiento de Cristales, ubicado sobre la vía San Roque, San José a 17 kilómetros del casco urbano, allí se localizan las áreas más productivas del municipio.

El municipio presenta una altura de 1.752 msnm y una temperatura promedio de 21 grados centígrados y Cuenta con la cuenca del Río Nús que nace en el Municipio de Santo Domingo, las quebradas que hacen parte de esta cuenca son: Quebrada Quebradona, San Roque, La Palestina, la vega y la Chinca.

	FORMATO ACTOS ADMINISTRATIVOS			
	CÓDIGO F-AM-011	VERSIÓN 00	FECHA 17/09/2021	

Generalidades del PDSP y del PTS

En el marco de la implementación del Plan Decenal de Salud Pública -PDSP 2012 – 2021, los territorios han formulado dos generaciones de Planes Territoriales de Salud - PTS para los periodos de gobierno 2012-2015 y 2016-2019, bajo los lineamientos establecidos por el Ministerio de Salud y Protección Social -MSPS, en particular los relacionados con la Estrategia PASE a la Equidad en Salud, que han permitido avanzar en el logro de las metas de país en materia de salud pública a través de las propuestas estratégicas evidenciadas en los objetos y metas sanitarias formuladas en dichos instrumentos de planeación.



Para realizar el monitoreo y evaluación de los PTS y en cumplimiento de lo establecido en la Resolución 1536 de 2015, el MSPS definió la metodología para medir el desempeño de la gestión integral en salud de las entidades territoriales y establecer el avance y el logro de los objetivos y las metas sanitarias definidas en el PTS y su contribución al PDSP (Ministerio de Salud y Protección Social, 2015, pág. 17).

En el 2016, posterior a la formulación de los PTS 2016-2019, las entidades territoriales cargaron dichos planes al Portal Web PDSP del Ministerio de Salud y Protección Social destinado para tal fin. A su vez, a partir de este año, este portal captura desde las Entidades el reporte que referente al proceso de gestión operativa a través de los Planes de Acción en Salud y del Componente Operativo Anual de Inversión realizan las Entidades Territoriales (ET), en donde se programan los recursos de cada vigencia para la implementación de las intervenciones que permitirán el logro de los objetivos y metas sanitarias del componente estratégico del PTS1.

Con estos insumos, a partir del 2016 a través del Portal Web PDSP es posible identificar el nivel de cumplimiento de la eficacia operativa o cumplimiento de la programación anual de las entidades territoriales. Adicionalmente, y teniendo en cuenta que culminó el periodo de gobierno de las administraciones territoriales, es preciso avanzar en la identificación del cumplimiento de las metas sanitarias propuestas en los PTS, lo cual corresponde a la evaluación del componente de eficacia técnica en el marco de la metodología de monitoreo y evaluación.

Como parte del proceso de evaluación de las metas de resultado programadas por las ET, en el presente documento se precisan las orientaciones para su evaluación, con el fin identificar su estado de avance en cuatro grandes bloques. El primero, relacionado con la coherencia en la formulación de las metas de resultado según lo identificado en la cadena de valor; el segundo que tiene en cuenta el avance en los resultados en salud (tendencia de los indicadores en el periodo de gobierno); el tercero que hace referencia a la coherencia en la programación de las metas a partir de las líneas de base para el proceso de planeación integral en salud en el 2016; y el cuarto que muestra la relación del avance de los resultados en salud con la ejecución operativa anual de acuerdo a las actividades programadas por línea operativa.

“Unidos con Valores San Roque Sigue Avanzando” - Javier Alberto López García – Alcalde 2020-2023

	FORMATO ACTOS ADMINISTRATIVOS			
	CÓDIGO	VERSIÓN	FECHA	
	F-AM-011	00	17/09/2021	

OBJETIVO GENERAL

Presentar avances y definición de acciones de intervención del Plan Territorial en Salud del Municipio de San Roque 2020 – 2023

Objetivos Específicos



- Evaluar las condiciones institucionales de las entidades territoriales para el proceso de planeación.
- Medir el cumplimiento de las metas sanitarias definidas en el Plan Territorial en Salud - PTS (Eficiencia Técnica)
- Medir la relación entre la asignación de recursos y la ejecución presupuestal del PTS
- Medir la comparación de los productos obtenidos frente a los insumos utilizados en salud pública
- Gestionar el conocimiento derivado de la evidencia necesaria para orientar la formulación de los planes y programas que se enmarcan en cada dimensión.
- Identificar las oportunidades de mejora para Avanzar en las conclusiones para

ALCANCE

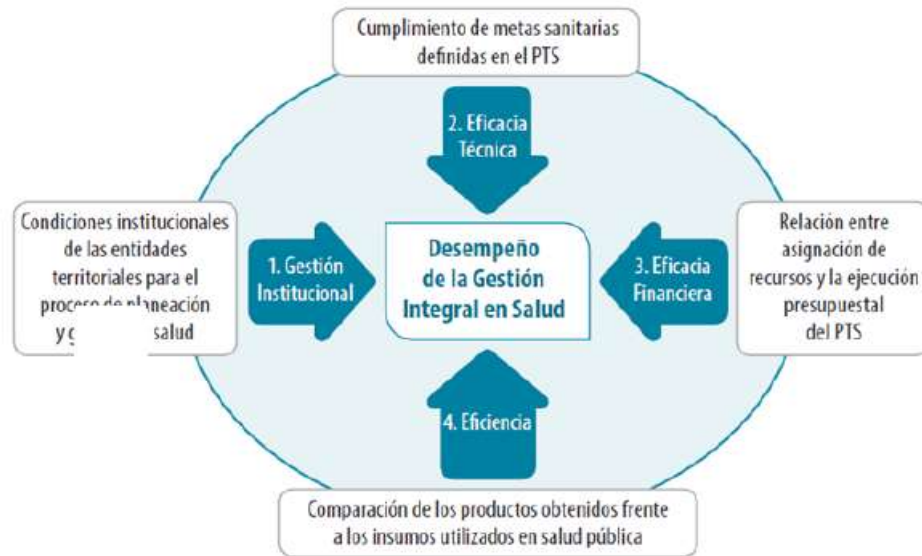
Identificar las oportunidades de mejora que le permitan al ente territorial alcanzar las metas trazadas en el PTS.

DESCRIPCIÓN GENERAL DE LA METODOLOGÍA

“La metodología de monitoreo y evaluación de los PTS establecida por el Ministerio de Salud y Protección Social plantea la medición del desempeño de la Gestión Integral en Salud de las Entidades Territoriales a través del análisis de los siguientes componentes: a) Gestión institucional, b) Eficacia técnica, c) Eficacia financiera y d) Eficiencia, tal como se muestra en el siguiente esquema:”

	FORMATO ACTOS ADMINISTRATIVOS			
	CÓDIGO F-AM-011	VERSIÓN 00	FECHA 17/09/2021	

ESQUEMA 3. Esquema de Medición del Desempeño de la Gestión Integral en Salud en las Entidades Territoriales (GIS) 



Resultados de la Evaluación.

Condiciones institucionales de las entidades territoriales para el proceso de planeación Instrumento en Excel (Medición del componente de Gestión Institucional - 2020-2023)

a) Indicadores de participación e incidencia política (PEIP)



1. Participación de los actores del territorio en la Planeación Integral en Salud

El porcentaje de participación de los distintos actores, arrojo un valor de 74.3% aunque se puede decir que es aceptable, es necesario realizar acciones que comprometan en mayor porcentaje participación intersectorial e interinstitucional en los procesos de planeación en salud.

2. Abogacía de la autoridad sanitaria

La autoridad sanitaria participo un 80% en la elaboración de los planes; indicador que debe mejorar, dado que es importante liderar de manera positiva, acertada y participativa, los espacios de planeación en salud, teniendo en cuenta la competencia del Ente Rector.



3. Incidencia técnica y política de la autoridad territorial

	FORMATO ACTOS ADMINISTRATIVOS			
	CÓDIGO	VERSIÓN	FECHA	
	F-AM-011	00	17/09/2021	

Es necesario comprometer de manera vehemente a los tomadores de decisiones, involucrándolos en los procesos de planeación participativa para que contribuyan a la adecuada toma de decisiones y faciliten los mecanismos para mejorar la calidad de vida de la población, su participación arrojó un porcentaje del 80%.



Nombre del Indicador	No. Variable	Variable/Actor	Califique de 0 a 5 la participación de cada actor en el proceso de Planeación Integral en Salud, siendo 5 la máxima calificación y 0 la mínima o nula participación	Cálculo Indicador Participación – PARTIC
a) Indicadores de participación e incidencia política (PEIP)				
1. Participación de los actores del territorio en la Planeación Integral en Salud	V1	Oficina de Planeación	4	74,3
	V2	Delegados de las oficinas sectoriales	3	
	V3	Comunicadores	4	
	V4	Representantes de la Sociedad Civil	4	
	V5	Coordinador técnico del PTS	3	
	V6	Funcionarios responsables de cada Dimensión	4	
	V7	Responsable de la Planeación en Salud	4	
2. Abogacía de la autoridad sanitaria	V1	Autoridad Sanitaria	4	80,0
3. Incidencia técnica y política de la autoridad territorial	V1	Voluntad política para realizar el proceso de la planeación integral en salud del respectivo periodo de gobierno	4	80,0
	V2	Ruta o Plan de Trabajo acordada con las demás dependencias para la formulación participativa de los PTS	4	
	V3	Equipo de gobierno convocado para la implementación del proceso de la planeación integral en salud	4	
	V5	Actores comunitarios convocados para la implementación del proceso de la planeación integral en salud	4	

b) Indicador actualizado Análisis de la Situación de Salud (ASIS)

	FORMATO ACTOS ADMINISTRATIVOS			
	CÓDIGO	VERSIÓN	FECHA	
	F-AM-011	00	17/09/2021	

Nombre del Indicador	No. Variable	Variable/Actor	Califique de 0 a 5 la participación de cada actor en el proceso de Planeación Integral en Salud, siendo 5 la máxima calificación y 0 la mínima o nula participación	Cálculo Indicador Participación – PARTIC
b) Indicador actualizado ASIS (ASIS)				
Salud ambiental	V1	¿La dimensión de Salud ambiental está actualizada en el ASIS? Responda Si=1; No=0	1	90,9
Vida saludable y condiciones no transmisibles	V2	¿La dimensión de vida saludable y condiciones no transmisibles está actualizada en el ASIS? Responda Si=1; No=0	1	
Convivencia social y salud mental	V3	¿La dimensión de convivencia social y salud mental está actualizada en el ASIS? Responda Si=1; No=0	1	
Seguridad alimentaria y nutricional	V4	¿La dimensión de seguridad alimentaria y nutricional está actualizada en el ASIS? Responda Si=1; No=0	1	
Sexualidad, derechos sexuales y reproductivos	V5	¿La dimensión de sexualidad, derechos sexuales y reproductivos está actualizada en el ASIS? Responda Si=1; No=0	1	
Vida saludable y enfermedades transmisibles	V6	¿La dimensión de vida saludable y enfermedades transmisibles está actualizada en el ASIS? Responda Si=1; No=0	1	
Salud pública en emergencias y desastres	V7	¿La dimensión de salud pública en emergencias y desastres está actualizada en el ASIS? Responda Si=1; No=0	1	
Salud y ámbito laboral	V8	¿La dimensión de salud y ámbito laboral está actualizada en el ASIS? Responda Si=1; No=0	1	
Gestión diferencial de poblaciones vulnerables	V9	¿La dimensión de gestión diferencial de poblaciones vulnerables está actualizada en el ASIS? Responda Si=1; No=0	1	
Fortalecimiento de la autoridad sanitaria	V10	¿La dimensión de fortalecimiento de la autoridad sanitaria está actualizada en el ASIS? Responda Si=1; No=0	1	
Integración al ASIS territorial de la información de caracterización poblacional	V11	¿La entidad territorial integró en el ASIS territorial la información de caracterización poblacional a cargo de las EPS, EAPB y ARL que operan en su jurisdicción? Si=1; No=0	0	

c) Indicadores de integración de la priorización de la caracterización poblacional en el PTS (IPCP)

	FORMATO ACTOS ADMINISTRATIVOS			
	CÓDIGO F-AM-011	VERSIÓN 00	FECHA 17/09/2021	



c) Indicadores de integración de la priorización de la caracterización poblacional en el PTS (IPCP)

Salud ambiental	V1	¿La priorización de la caracterización poblacional se integró en la dimensión de salud ambiental del PTS? Responda Si=1; No=0	1	100,0
Vida saludable y condiciones no transmisibles	V2	¿La priorización de la caracterización poblacional se integró en la dimensión de vida saludable y condiciones no transmisibles del PTS? Responda Si=1; No=0	1	
Convivencia social y salud mental	V3	¿La priorización de la caracterización poblacional se integró en la dimensión de convivencia social y salud mental del PTS? Responda Si=1; No=0	1	
Seguridad alimentaria y nutricional	V4	¿La priorización de la caracterización poblacional se integró en la dimensión de seguridad alimentaria y nutricional del PTS? Responda Si=1; No=0	1	
Sexualidad, derechos sexuales y reproductivos	V5	¿La priorización de la caracterización poblacional se integró en la dimensión de sexualidad, derechos sexuales y reproductivos del PTS? Responda Si=1; No=0	1	
Vida saludable y enfermedades transmisibles	V6	¿La priorización de la caracterización poblacional se integró en la dimensión de vida saludable y enfermedades transmisibles del PTS? Responda Si=1; No=0	1	
Salud pública en emergencias y desastres	V7	¿La priorización de la caracterización poblacional se integró en la dimensión de salud pública en emergencias y desastres del PTS? Responda Si=1; No=0	1	
Salud y ámbito laboral	V8	¿La priorización de la caracterización poblacional se integró en la dimensión de salud y ámbito laboral del PTS? Responda Si=1; No=0	1	
Gestión diferencial de poblaciones vulnerables	V9	¿La priorización de la caracterización poblacional se integró en la dimensión de gestión diferencial de poblaciones vulnerables del PTS? Responda Si=1; No=0	1	
Fortalecimiento de la autoridad sanitaria	V10	¿La priorización de la caracterización poblacional se integró en la dimensión de fortalecimiento de la autoridad sanitaria del PTS? Responda Si=1; No=0	1	

d) Indicador de disponibilidad de instrumentos de la Planeación Integral en Salud (DISP_PIS)

d) Indicador de disponibilidad de instrumentos de la Planeación Integral en Salud (DISP_PIS)				Relacione el acto administrativo por el cual se formalizó el instrumento	Disposiciones Legales
V1	¿El Plan Territorial en Salud, según corresponda, fue aprobado por la asamblea o el concejo? Responda Si=1, No=0	1	83,3	Acuerdo N°7 de mayo de 2020	Concejo Municipal
V2	¿El componente estratégico y operativo del PTS se cargó a través de la herramienta tecnológica de planeación integral en salud web/e-ff line?	0		Acuerdo N°7 de mayo de 2020	Concejo Municipal
V3	¿El Componente Operativo Anual de Inversión en Salud, según corresponda, fue aprobado por la asamblea o el concejo? Responda Si=1, No=0	1		Acuerdo N°7 de mayo de 2020	Concejo Municipal
V4	¿El COAI en Salud se cargó a través de la plataforma habitada del SISPRO? Responda Si=1, No=0	1		Acuerdo N°7 de mayo de 2020	Concejo Municipal
V5	¿El Plan de Acción en Salud 2016 fue aprobado en Concejo de Gobierno? Responda Si=1, No=0	1		Acuerdo N°7 de mayo de 2020	Concejo Municipal
V6	¿El PAS se cargó a través de la plataforma habitada del SISPRO a más tardar el 30 de enero de 2016?	1		Acuerdo N°7 de mayo de 2020	Concejo Municipal



Unidos con Valores San Roque sigue Avanzando - Javier Alberto Lopez Garcia - Alcalde 2020-2023

	FORMATO ACTOS ADMINISTRATIVOS			
	CÓDIGO F-AM-011	VERSIÓN 00	FECHA 17/09/2021	

e) Indicador de Gestión en Salud Pública de la Autoridad Territorial – GSP

e) Indicador de Gestión en Salud Pública de la Autoridad Territorial - GSP

Procesos (Artículo 5. Resolución 518 de 2015)		Califique de 0 a 5 la gestión que realizó la autoridad territorial en cada proceso para el logro de los resultados en salud en el marco del PTS, siendo 5 la máxima la calificación y 0 la menor o la nula acción realizada	
V1	Coordinación intersectorial para articular esfuerzos y crear sinergias que favorezcan la consecución de objetivos estratégicos	4	392,3
V2	Desarrollo de capacidades para crear, construir y fortalecer capacidades, habilidades, actitudes y conocimientos en el Talento Humano en salud	4	
V3	Gestión administrativa y financiera para ejecutar de manera óptima los recursos del PTS	4	
V4	Gestión del aseguramiento que garantice la gestión del riesgo en salud	4	
V5	Gestión del conocimiento que conduzca a generar información para la toma de decisiones en salud	4	
V6	Gestión de insumos de interés en salud pública para garantizar a la población que presenta eventos de interés en salud pública	3	
V7	Gestión del Talento humano para garantizar la disponibilidad, suficiencia, y pertinencia del TH	4	
V8	Gestión de las intervenciones colectivas de promoción de la salud y gestión del riesgo	4	
V9	Gestión de la prestación de servicios individuales	4	
V10	Participación social con el objetivo de lograr que la ciudadanía y comunidades incidan en las decisiones del PTS	5	
V11	Equipo de gobierno convocado para el seguimiento del PTS	3	
V12	Vigilancia en salud pública para generar información sobre los eventos que afecten o puedan afectar la salud de la población	4	
V13	Inspección vigilancia y control con el objetivo de identificar, eliminar o minimizar riesgos para la salud humana	4	
TOTAL GESTION INSTITUCIONAL			128,7

	FORMATO ACTOS ADMINISTRATIVOS			
	CÓDIGO F-AM-011	VERSIÓN 00	FECHA 17/09/2021	



El municipio de San Roque, tiene como propósito, concientizar a la población y a los diferentes sectores públicos y privados, en que los temas relacionados con el proceso de salud-enfermedad, no son solo competencia de las IPS, ESE y EAPB; sino que, por el contrario, existe una transversalidad en diferentes ámbitos, que permite visibilizar las necesidades de la población de manera más acertada según los determinantes sociales de cada sector; por lo tanto; se ha trabajado arduamente en motivar su participación a través de diferentes espacios.

La Secretaría de Salud, lideró el proceso de elaboración del Plan Territorial en Salud, se contó con participación de diferentes actores, voluntad político-administrativa, se tuvo en cuenta la normatividad vigente, su articulación con el Plan Decenal de Salud Pública y el Plan de Desarrollo municipal, haciendo uso además de las distintas herramientas y plataformas dispuestas para su planeación, ejecución, seguimiento y evaluación. Se espera que, con la implementación de la Política Pública de Participación, se logre una mayor articulación y se incentive aún más los derechos ciudadanos para la participación en los distintos planes y proyectos en salud.



Análisis evaluación y definición de acciones de intervención

1. Cumplimiento de las metas sanitarias definidas en el Plan Territorial en Salud - PTS (Eficiencia Técnica)

2.1 Metas de resultado

	FORMATO ACTOS ADMINISTRATIVOS			
	CÓDIGO	VERSIÓN	FECHA	
	F-AM-011	00	17/09/2021	

a. Meta de resultado			II. Eficacia técnica metas de resultado: Tendencia del indicador				III. Coherencia de lo programado con respecto a la línea de base	
No.	Meta	Tipo de meta	b. Valor línea de base 2019	c. Valor actual indicador 2021 (Valor logrado)	d. Avance del indicador	e. Tendencia del indicador	Meta establecida por la ET	
							h. Valor programado	i. Semaforización
1	A 2023 disminuir la tasa de mortalidad por suicidio a 4,5 por cada 100.000 habitantes	R	9.3	8.95	0.35		1,0000	
2	A 2023 se construirá un Acueducto en la zona rural del Municipio de San Roque	A	0	1.00	-1.00		9,2000	
3	A 2023 se realizara ampliación en infraestructura hospitalaria para dar respuesta a las	A	1	0.00	1.00		4,6000	
4	A 2023 se mantendrá la tasa de lesiones por pólvora en 4,6 por 100 mil habitantes	M-M	18.2	4.47	13.73		12,0000	
5	A 2023 disminuir la tasa de mortalidad por cáncer de pulmón a 9,2 por cada 100.000 habitantes	R	4.6	8.90	-4.30		1338,0000	
6	A 2023 disminuir los casos de muerte por causa de enfermedades hipertensivas a 12 casos	R	15	12.00	3.00		114,9000	
7	A 2023 se mantendrá la tasa de desnutrición aguda en menores de 5 años en 114,9 por 100.000 menores de 5 años	M-M	1237	1331.00	-94.00		18,6000	
8	A 2023 se mantendrá la tasa de mortalidad por VIH en 18,6 por 100.000 habitantes	M-M	114.9	0.00	114.90		90,0000	
9	A 2023 se reducirá la tasa de violencia sexual contra las mujeres en 90 por 100.000 mujeres	R	18.6	22.40	-3.80		58,7000	
10	A 2023 se disminuirá la tasa de fecundidad en mujeres de 15 a 19 años a 58,7% por cada 1.000 mujeres	R	131	36.90	94.10		85,0000	
11	A 2023 se incrementará la participación en el Programa Colombia Mayor de los Adultos Mayores de 60 años en condición de vulnerabilidad del Municipio de San Roque	A	70.3	64.50	5.80		1,0000	
12	A 2023 se mantendrá en 79,8% el aseguramiento en el Municipio de San Roque	M-M	83.5	80.80	2.70		0,0000	
13	A 2023 se entregaran 40 Elementos de Protección Personal a mujeres trabajadoras informales	A	0	40.00	-40.00		0,0000	
14	A 2023 se mantendrá en 0 la tasa de mortalidad por Dengue por 100.000 habitantes	M-M	0	0.00	0.00		80,0000	
15	A 2023 se mantendrá en 0 la tasa de mortalidad por EDA en menores de 5 años por 100.000 niños	M-M	0	0.00	0.00		1,0000	
16	A 2023 se mejorará al 80% la satisfacción del usuario en la prestación de los servicios de salud	A	63.42	77.96	-14.54		48,0000	
17	A 2023 se realizara ampliación en infraestructura de la ECA (Estación de Clasificación de Residuos) en el Municipio de San Roque	A	0	0.00	0.00		9,3000	
18	A 2023 se mantendrá en 0 la tasa de mortalidad por IRA en menores de 5 años por 100.000 niños	M-M	0	0.00	0.00		63,0000	
19	A 2023 se mantendrá en 9,3 la tasa de tuberculosis por 100.000 habitantes	M-M	2	0.00	2.00		0	
20	A 2023 se incrementará coberturas de vacunación de BCG en menores de 1 año	A	28.6	36.90	-8.30		0	



	FORMATO ACTOS ADMINISTRATIVOS			
	CÓDIGO F-AM-011	VERSIÓN 00	FECHA 17/09/2021	

Análisis evaluación y definición de acciones de intervención

A pesar de las situaciones que afectaron el normal y correcto desarrollo de los procesos para el año 2020 y 2021, relacionados de con la pandemia COVID-19, se puede observar un comportamiento positivo en los indicadores establecidos para el Plan Territorial 2020-2023; dichos indicadores pretenden dar cumplimiento a los objetivos definidos para cada dimensión del Plan Decenal de Salud Pública, para su definición, se tuvo en cuenta la propuesta reanalizada por el Ministerio de Salud y Protección Social, a través de la plataforma para el cargue de la información; según la tabla de semaforización, el municipio viene avanzando de manera oportuna en el cumplimiento de metas, sin embargo es preciso tener en cuenta que aún faltan dos años por ejecutar las acciones allí plateadas.



Las líneas operativas, nos orientan la acción sobre los determinantes intermedios, tales como condiciones ambientales, comportamentales y de los servicios a cargo del sector salud, entre otros sectores y la comunidad, según la semaforización para las líneas operativas en el año 2020 y 2021 se obtuvo un porcentaje positivo para la mayoría de metas; sin embargo, se debe tener presente que es necesario afianzar esfuerzos para mejoras, aquellas que aún están pendientes. Para el año 2021, se tuvo un valor superior al 100% en la línea operativa de Gestión de la Salud Pública; por lo tanto, se debe verificar de manera admirativa las variables que intervinieron en el resultado.

2.2 Relación con eficacia técnica operativa (2020-2021):

	FORMATO ACTOS ADMINISTRATIVOS			
	CÓDIGO	VERSIÓN	FECHA	
	F-AM-011	00	17/09/2021	

a. Meta de resultado			IV. Relación con eficacia técnica operativa											
			Cumplimiento según lo programado por línea operativa											
No.	Meta	Tipo de meta	2020			2021			2022			2023		
			PS	GR	GSP	PS	GR	GSP	PS	GR	GSP	PS	GR	GSP
1	A 2023 disminuir la tasa de mortalidad por suicidio a 4,5 por cada 100.000 habitantes	R	46%	SP	SP	100%	SP	SP						
2	A 2023 se construirá un Acueducto en la zona rural del Municipio de San Roque	A	SP	100%	SP	100%	SP	SP						
3	A 2023 se realizará ampliación en infraestructura hospitalaria para dar respuesta a las	A	SP	100%	SP	SP	0%	SP						
4	A 2023 se mantendrá la tasa de lesiones por pólvora en 4,6 por 100 mil habitantes	M-M	100%	SP	SP	100%	SP	SP						
5	A 2023 disminuir la tasa de mortalidad por cáncer de pulmón a 9,2 por cada 100.000 habitantes	R	100%	SP	SP	SP	100%	SP						
6	A 2023 disminuir los casos de muerte por causa de enfermedades hipertensivas a 12 casos	R	100%	SP	SP	100%	SP	SP						
7	A 2023 se mantendrá la tasa de desnutrición aguda en menores de 5 años en 114,9 por 100.000 menores de 5 años	M-M	100%	SP	SP	SP	100%	SP						
8	A 2023 se mantendrá la tasa de mortalidad por VIH en 18,6 por 100.000 habitantes	M-M	100%	SP	SP	0%	SP	SP						
9	A 2023 se reducirá la tasa de violencia sexual contra las mujeres en 90 por 100.000 mujeres	R	50%	SP	SP	100%	SP	SP						
10	A 2023 se disminuirá la tasa de fecundidad en mujeres de 15 a 19 años a 58,7% por cada 1.000 mujeres	R	100%	SP	SP	100%	SP	SP						
11	A 2023 se incrementará la participación en el Programa Colombia Mayor de los Adultos Mayores de 60 años en condición de vulnerabilidad del Municipio de San Roque	A	100%	SP	SP	100%	SP	SP						
12	A 2023 se mantendrá en 79,8% el aseguramiento en el Municipio de San Roque	M-M	SP	100%	SP	SP	100%	SP						
13	A 2023 se entregaran 40 Elementos de Protección Personal a mujeres trabajadoras informales	A	100%	SP	SP	SP	100%	SP						
14	A 2023 se mantendrá en 0 la tasa de mortalidad por Dengue por 100.000 habitantes	M-M	100%	SP	SP	100%	SP	SP						
15	A 2023 se mantendrá en 0 la tasa de mortalidad por EDA en menores de 5 años por 100.000 niños	M-M	SP	100%	SP	SP	100%	SP						
16	A 2023 se mejorará al 80% la satisfacción del usuario en la prestación de los servicios de salud	A	100%	SP	SP	100%	SP	SP						
17	A 2023 se realizara ampliación en infraestructura de la ECA (Estación de Clasificación de Residuos) en el Municipio de San Roque	A	100%	SP	SP	SP	0%	SP						
18	A 2023 se mantendrá en 0 la tasa de mortalidad por IRA en menores de 5 años por 100.000 niños	M-M	100%	SP	SP	SP	0%	SP						
19	A 2023 se mantendrá en 9,3 la tasa de tuberculosis por 100.000 habitantes	M-M	100%	SP	SP	100%	SP	SP						
20	A 2023 se incrementará coberturas de vacunación de BCG en menores de 1 año	A	100%	SP	SP	100%	SP	SP						

“Unidos con Valores San Roque Sigue Avanzando” - Javier Alberto López García – Alcalde 2020-2023

	FORMATO ACTOS ADMINISTRATIVOS			
	CÓDIGO F-AM-011	VERSIÓN 00	FECHA 17/09/2021	

3. Eficacia Financiera



Eficacia Financiera 2020

 MINISTERIO DE SALUD Y PROTECCIÓN SOCIAL		Departamento: MU 5670 - Municipio de San Roque Municipio: MU 5670 - Municipio de San Roque Período: 01/01/2020 - 31/12/2023 (Período 2020-2023) Desagregación: Línea Operativa	>= 80 % <= 100 % >= 60 % < 80 % >= 0 % < 60 % > 100 % ejecutar / sin progra		
EFICACIA FINANCIERA ANUAL 2020					
Índice Eficacia Financiera : 68,87					
Dimensión	Componente	Línea Operativa	Valor Programado	Valor Ejecutado	Porcentaje de
Convivencia social y sa	Promoción de la s	Promoción de la s	\$15.836.000,00	\$2.131.000,00	13,46
Convivencia social y sa	Promoción de la s	Gestión de riesgo	\$7.320.000,00	\$7.320.000,00	100
Salud ambiental	Habitat saludable	Gestión de riesgo	\$2.240.000,00	\$2.240.000,00	100
Salud pública en emer	Gestión integral d	Gestión de riesgo	\$1.920.000,00	\$1.920.000,00	100
Salud pública en emer	Gestión integral d	Promoción de la s	\$2.160.000,00	\$2.160.000,00	100
Vida saludable y condi	Modos, condicion	Promoción de la s	\$9.880.000,00	\$9.880.000,00	100
Transversal gestión d	Desarrollo integra	Promoción de la s	\$2.560.000,00	\$2.560.000,00	100
Seguridad alimentaria	Disponibilidad y a	Promoción de la s	\$2.000.000,00	\$2.000.000,00	100
Seguridad alimentaria	Disponibilidad y a	Gestión de riesgo	\$1.338.000,00	\$1.338.000,00	100
Sexualidad, derechos	Promoción de los	Promoción de la s	\$3.340.000,00	\$3.340.000,00	100
Sexualidad, derechos	Promoción de los	Gestión de riesgo	\$5.000.000,00	\$5.000.000,00	100
Fortalecimiento de la	Fortalecimiento d	Gestión de riesgo	\$7.200.000,00	\$0,00	0
Fortalecimiento de la	Fortalecimiento d	Promoción de la s	\$767.700,00	\$767.700,00	100
Salud y ámbito laboral	Seguridad y salud	Promoción de la s	\$1.120.000,00	\$880.000,00	78,57
Salud y ámbito laboral	Seguridad y salud	Gestión de riesgo	\$320.000,00	\$320.000,00	100
Vida saludable y enfer	Enfermedades en	Promoción de la s	\$17.044.000,00	\$12.722.000,00	74,64
Vida saludable y enfer	Enfermedades en	Gestión de riesgo	\$1.772.000,00	\$1.772.000,00	100
TOTAL			\$81.817.700,00	\$56.350.700,00	

Eficacia Financiera 2021

 MINISTERIO DE SALUD Y PROTECCIÓN SOCIAL		Departamento: MU 5670 - Municipio de San Roque Municipio: MU 5670 - Municipio de San Roque Período: 01/01/2020 - 31/12/2023 (Período 2020-2023) Desagregación: Meta Sanitaria del componente o meta de producto	>= 80 % <= 100 % >= 60 % < 80 % >= 0 % < 60 % > 100 % ejecutar / sin progra		
EFICACIA FINANCIERA ANUAL 2021					
Índice Eficacia Financiera : 80,51					
Dimensión	Componente	Meta Sanitaria	Valor Programado	Valor Ejecutado	Porcentaje de
Convivencia social y sa	Promoción de la s	Disminuir la tasa d	\$12.000.000,00	\$11.800.000,00	98,33
Salud ambiental	Habitat saludable	Aumentar el acce	\$0,00	\$0,00	0
Salud pública en emer	Gestión integral d	Ampliación del se	\$0,00	\$0,00	0
Salud pública en emer	Gestión integral d	Mantener la tasa	\$2.160.000,00	\$2.160.000,00	100
Vida saludable y condi	Modos, condicion	Disminuir la tasa d	\$0,00	\$0,00	0
Vida saludable y condi	Modos, condicion	Disminuir los casc	\$4.000.000,00	\$4.000.000,00	100
Transversal gestión d	Desarrollo integra	Incrementar la pa	\$0,00	\$0,00	0
Seguridad alimentaria	Disponibilidad y a	Disminuir la desn	\$4.160.000,00	\$0,00	0
Sexualidad, derechos	Promoción de los	Mantener la tasa	\$3.500.000,00	\$3.500.000,00	100
Sexualidad, derechos	Promoción de los	Reducir la tasa de	\$5.580.000,00	\$0,00	0
Sexualidad, derechos	Promoción de los	Disminuir la tasa	\$5.000.000,00	\$5.000.000,00	100
Fortalecimiento de la	Fortalecimiento d	Mantener en 79,8	\$0,00	\$0,00	0
Fortalecimiento de la	Fortalecimiento d	Incrementar al 80	\$0,00	\$0,00	0
Salud y ámbito laboral	Seguridad y salud	Entregar Element	\$200.000,00	\$200.000,00	100
Salud y ámbito laboral	Seguridad y salud	Realizar ampliación	\$0,00	\$0,00	0
Vida saludable y enfer	Enfermedades en	Mantener en 0 la	\$4.400.000,00	\$4.400.000,00	100
Vida saludable y enfer	Enfermedades en	Mantener en 0 la	\$6.000.000,00	\$6.000.000,00	100
Vida saludable y enfer	Enfermedades en	Mantener en 0 la	\$0,00	\$0,00	0
Vida saludable y enfer	Enfermedades en	Mantener en 9,3 l	\$1.000.000,00	\$1.000.000,00	100
Vida saludable y enfer	Enfermedades en	Incrementará cob	\$3.000.000,00	\$3.000.000,00	100
TOTAL			\$51.000.000,00	\$41.060.000,00	

“Unidos con Valores San Roque Sigue Avanzando” - Javier Alberto López García – Alcalde 2020-2023

	FORMATO ACTOS ADMINISTRATIVOS			
	CÓDIGO	VERSIÓN	FECHA	
	F-AM-011	00	17/09/2021	

Análisis, evaluación y definición de acciones de intervención

La eficacia nos indica una buena capacidad para lograr los resultados que buscamos en el menor tiempo posible y de acuerdo a los resultados obtenidos en la ejecución financiera, se puede observar que para el año 2020 no se cumplió con lo establecido; sin embargo la disminución del porcentaje se atribuye a dos actividades puntuales en la dimensión de fortalecimiento de la autoridad sanitaria y convivencia social y salud mental, lo cual afectó el valor global, obteniendo un 68.87 %; dicho panorama mejora para el 2021 donde se obtuvo un 80,51%; sin embargo es importante generar estrategias que permitan mejorar al 100% el indicador.

4. Eficiencia

EFICIENCIA OPERATIVA ANUAL Y TRIMESTRAL DE RESULTADOS DE LOS PTS

Periodo 01/01/2020 - 31/12/2023



Año 2020

Dimensión	Componente	Resultado	Sector	Meta de Resultado	Valor Cuatrimestre	Cump. Trim 1 %	Cump. Trim 2 %	Cump. Trim 3 %	Cump. Trim 4 %	Porcentaje de Cumplimiento Anual %
Convivencia social y salud mental	Promoción de la salud	Generar espacios que contribuyan al desarrollo de la	A	2023 disminuir la tasa de mortalidad	4,3000	43,33	43,33	43,33	43,33	46
Salud ambiental	Habitat saludable	Contribuir al mejoramiento de las condiciones de vida	A	2023 se construirá un Acueducto	1,0000	100	0	0	0	100
Salud pública en emergencias y desastres	Gestión integral de riesgos	Fortalecer los sistemas de respuesta a emergencias	A	2023 se realizará ampliación en	1,0000	100	0	0	0	100
Vida saludable y condiciones no transmissibles	Modos, condiciones y entornos	Generar condiciones y fortalecer la capacidad de gestión	A	2023 disminuir la tasa de mortalidad	9,2000	0	100	0	0	100
Salud pública en emergencias y desastres	Gestión integral de riesgos	Fortalecer los sistemas de respuesta a emergencias	A	2023 se mantendrá la tasa de mortalidad	4,4000	0	0	100	100	100
Vida saludable y condiciones no transmissibles	Modos, condiciones y entornos	Cofinanciar desde el ente territorial el programa de	A	2023 disminuir los casos de mu	32,0000	0	100	100	100	100
Transversal gestión diferencial de poblaciones	Desarrollo integral de	Garantizar que el sector salud se constituya como un	A	2023 se incrementará la participac	3338,0000	100	100	100	100	100
Seguridad alimentaria y nutricional	Disponibilidad y acceso	Propender por la Seguridad Alimentaria y Nutricional	A	2023 se mantendrá la tasa de de	134,9000	0	100	100	100	100
Sexualidad, derechos sexuales y reproductivos	Promoción de los derechos	Garantizar el nivel más alto de la Salud Sexual y Reproductiva	A	2023 se mantendrá la tasa de m	18,6000	100	100	100	100	100
Sexualidad, derechos sexuales y reproductivos	Promoción de los derechos	Promover, generar y desarrollar medios y mecanismos	A	2023 se reducirá la tasa de violen	36,0000	0	25	25	0	30
Sexualidad, derechos sexuales y reproductivos	Promoción de los derechos	Promover, generar y desarrollar medios y mecanismos	A	2023 se disminuirá la tasa de fec	58,7000	0	100	100	100	100
Fortalecimiento de la autoridad sanitaria	Fortalecimiento de la	Lograr que en todas las políticas de todos los sectores	A	2023 se mantendrá en 79,8%	01,85,0000	2500	2700	1375	1750	2140
Salud y ámbito laboral	Seguridad y salud en el	Promover la salud de las poblaciones laborales vulnerables	A	2023 se entregarán 40 Elementos	1,0000	0	0	60	50	16
Vida saludable y enfermedades transmisibles	Enfermedades emergentes	Reducir de manera progresiva y sostenida la exposición	A	2023 se mantendrá en 0 la tasa	0,0000	60	80	78	28	31
Vida saludable y enfermedades transmisibles	Enfermedades emergentes	Garantizar el derecho de la población sanroqueña a viv	A	2023 se mantendrá en 0 la tasa	0,0000	100	100	100	100	100
Fortalecimiento de la autoridad sanitaria	Fortalecimiento de la	Lograr que en todas las políticas de todos los sectores	A	2023 se mejorará el 80% la satisf	80,0000	100	100	100	100	100
Salud y ámbito laboral	Seguridad y salud en el	Caracterizar las poblaciones laborales vulnerables	A	2023 se realizará ampliación en	1,0000	0	0	0	100	100
Vida saludable y enfermedades transmisibles	Enfermedades emergentes	Reducir la carga de enfermedades transmitidas por	A	2023 se mantendrá en 0 la tasa	0,0000	0	100	100	100	100
Vida saludable y enfermedades transmisibles	Enfermedades emergentes	Reducir de manera progresiva y sostenida la exposición	A	2023 se mantendrá en 9,3 la tasa	9,3000	0	250	250	0	300
Vida saludable y enfermedades transmisibles	Enfermedades emergentes	Reducir de manera progresiva y sostenida la exposición	A	2023 se incrementará cobertura	83,0000	0	100	100	100	100

EFICIENCIA OPERATIVA ANUAL Y TRIMESTRAL DE RESULTADOS DE LOS PTS

Periodo 01/01/2020 - 31/12/2023

Año 2021

	FORMATO ACTOS ADMINISTRATIVOS			
	CÓDIGO F-AM-011	VERSIÓN 00	FECHA 17/09/2021	

Dimensión	Componente	Resultado	Meta de Resultado	Valor Cuatrienio	Cump.	Cump.	Cump.	Cump.	Porcentaj
Convivencia social y sa	Promoción de la salud	Generar espacios que contribuyan	A 2023 disminuir la tasa de mortal	4,5000	100	100	100	100	100
Salud ambiental	Hábitat saludable	Contribuir al mejoramiento de las	A 2023 se construirá un Acueducto	1,0000	100	100	100	100	100
Salud pública en emer	Gestión integral de rie	Fortalecer los sistemas de respue	A 2023 se realizara ampliación en	1,0000	0	0	0	0	0
Vida saludable y condi	Modos, condiciones y	Generar condiciones y fortalecer	A 2023 disminuir la tasa de mortal	9,2000	0	0	100	100	100
Salud pública en emer	Gestión integral de rie	Fortalecer los sistemas de respue	A 2023 se mantendrá la tasa de la	4,6000	100	100	100	100	100
Vida saludable y condi	Modos, condiciones y	Cofinanciar desde el ente territor	A 2023 disminuir los casos de mue	12,0000	100	100	100	100	100
Transversal gestión di	Desarrollo integral de	Garantizar que el sector salud se c	A 2023 se incrementará la participi	1338,0000	0	100	100	0	100
Seguridad alimentaria	Disponibilidad y acces	Propender por la Seguridad Alime	A 2023 se mantendrá la tasa de de	114,9000	0	0	100	100	100
Sexualidad, derechos	Promoción de los dere	Garantizar el nivel más alto de la	A 2023 se mantendrá la tasa de m	18,6000	100	100	100	100	100
Sexualidad, derechos	Promoción de los dere	Promover, generar y desarrollar m	A 2023 se reducirá la tasa de viole	90,0000	100	100	100	100	100
Sexualidad, derechos	Promoción de los dere	Promover, generar y desarrollar m	A 2023 se disminuirá la tasa de fe	58,7000	100	100	100	100	100
Fortalecimiento de la	Fortalecimiento de la	Lograr que en todas las políticas d	A 2023 se mantendrá en 79,8% el	85,0000	0	0	100	0	100
Salud y ámbito laboral	Seguridad y salud en e	Promover la salud de las poblacio	A 2023 se entregaran 40 Elemento	1,0000	0	100	0	0	100
Vida saludable y enfer	Enfermedades emerge	Reducir de manera progresiva y sc	A 2023 se mantendrá en 0 la tasa c	0,0000	100	100	100	100	100
Vida saludable y enfer	Enfermedades emerge	Garantizar el derecho de la poblac	A 2023 se mantendrá en 0 la tasa c	0,0000	100	100	100	100	100
Fortalecimiento de la	Fortalecimiento de la	Lograr que en todas las políticas d	A 2023 se mejorará al 80% la satisf	80,0000	0	0	0	0	0
Salud y ámbito laboral	Seguridad y salud en e	Caracterizar las poblaciones labor	A 2023 se realizara ampliación en	1,0000	0	0	0	0	0
Vida saludable y enfer	Enfermedades emerge	Reducir la carga de enfermedades	A 2023 se mantendrá en 0 la tasa c	48,0000	0	0	0	0	0
Vida saludable y enfer	Enfermedades emerge	Reducir de manera progresiva y sc	A 2023 se mantendrá en 9,3 la tasa	9,3000	100	100	100	100	100
Vida saludable y enfer	Enfermedades emerge	Reducir de manera progresiva y sc	A 2023 se incrementará cobertura	63,0000	0	100	100	100	100

Con relación a la eficiencia se observa en su mayoría, una adecuada ejecución de los recursos con unos porcentajes de cumplimiento positivos para los años 2020 y 2021, aquellos que se evidencian en incumplimiento es necesario verificar y tomar las medidas requeridas, hasta obtener un porcentaje de cumplimiento del 100%

Conclusiones.

- El compromiso institucional y la articulación intersectorial, que se ha venido fomentando a nivel municipal, a través de la implementación de la política pública de participación; aunque se han presentado situaciones desfavorables en el proceso de ejecución, se han logrado afrontar de la mejor manera, reinventando y generando diferentes estrategias, que contribuyen al cumplimiento de las metas.
- Es un reto para la institucionalidad generar las estrategias y políticas adecuadas en favor de la población a nivel municipal, se ha logrado identificar las particularidades étnicas, culturales y sociales, con el fin de generar programas y proyectos que impacten de manera positiva a la comunidad.
- Con el desarrollo de las acciones establecidas en el PTS 2020-2023, se espera contribuir a la disminución de desigualdades y que se reconozca la rectoría en salud, como un aliado al progreso y avance de las comunidades.