



Municipio de Remedios

Nit: 890.984.312 - 4

Alcaldía de Remedios

**JUNTOS POR
REMEDIOS**

Informe de Evaluación y Monitoreo del Plan Territorial de Salud -PTS

MUNICIPIO DE REMEDIOS

**JHON JAIRO URIBE CASTRILLÓN
ALCALDE**

**MARTHA CECILIA GÓMEZ PINEDA
SECRETARIA DE SALUD Y BIENESTAR SOCIAL**

REMEDIOS, 2021

¡VALE LA PENA SOÑAR!

alcaldia@remedios-antioquia.gov.co – Teléfono: 57 (4) 830 3130

Calle 10 Nro. 9-62 Piso 3 Oficina 308 - Código Postal 052820

www.remedios-antioquia.gov.co



Municipio de Remedios

Nit: 890.984.312 - 4

Alcaldía de Remedios

**JUNTOS POR
REMEDIOS**

Introducción

“El Ministerio de Salud y Protección Social, dando cumplimiento a las competencias y obligaciones de seguimiento, evaluación y gestión del conocimiento establecidas para el sector salud y a luz de los principios y los enfoques planteados en el mismo plan, define el mecanismo de monitoreo y evaluación de las acciones definidas en el Plan Decenal de Salud Pública -PDSP, con el fin de identificar las dificultades en el cumplimiento y logro de los objetivos y metas, y presentar acciones de mejora que permitan re - orientar las intervenciones y garantizar su efectividad en el marco del PDSP y del PTS 2020-2023” el cual debe estar articulado con los Planes Territoriales bajo la estrategia de Pase a la Equidad y el Plan de desarrollo del municipio.

Enmarcados en la Resolución 1536 de 2015 nuestro municipio presenta el análisis, evaluación y definición de acciones de intervención de los Planes Territoriales en Salud de los años 2021 – 2022, sirviéndose de la información que genera la plataforma de SISPRO.

Contexto Territorial

El Municipio de Remedios está ubicado en la región nordeste del departamento de Antioquia donde limita por el norte con el municipio de Segovia, por el oriente con el departamento de Bolívar y el municipio de Yondó, por el sur con los municipios de Puerto Berrío, Yolombó y Yalí, y por el occidente con los municipios de Vegachí y Amalfi.

Remedios se encuentra sobre las coordenadas 07° 01'21" de latitud norte y 74° 41'46" de longitud oeste. El casco urbano de Remedios se encuentra a una altura promedio de 700 m.s.n.m. y una temperatura media de 24°C.

Tiene una extensión total de 1.985 kilómetros cuadrados, distribuidos en un 99,8% de extensión rural (1.981 km²) y un 0,2% de extensión urbana (4 km²).

Tabla 1. Distribución del Municipio de Remedios por extensión territorial y área de residencia, 2022

| Extensión urbana | | Extensión rural | | Extensión total | |
|------------------|------------|-----------------|------------|-----------------|------------|
| Extensión* | Porcentaje | Extensión* | Porcentaje | Extensión* | Porcentaje |
| 4 | 0,2 | 1.981 | 99,8 | 1.985 | 100 |

Fuente: Planeación Municipio de Remedios

*Extensión en kilómetros cuadrados

¡VALE LA PENA SOÑAR!

alcaldia@remedios-antioquia.gov.co – Teléfono: 57 (4) 830 3130

Calle 10 Nro. 9-62 Piso 3 Oficina 308 - Código Postal 052820

www.remedios-antioquia.gov.co



Municipio de Remedios

Nit: 890.984.312 - 4

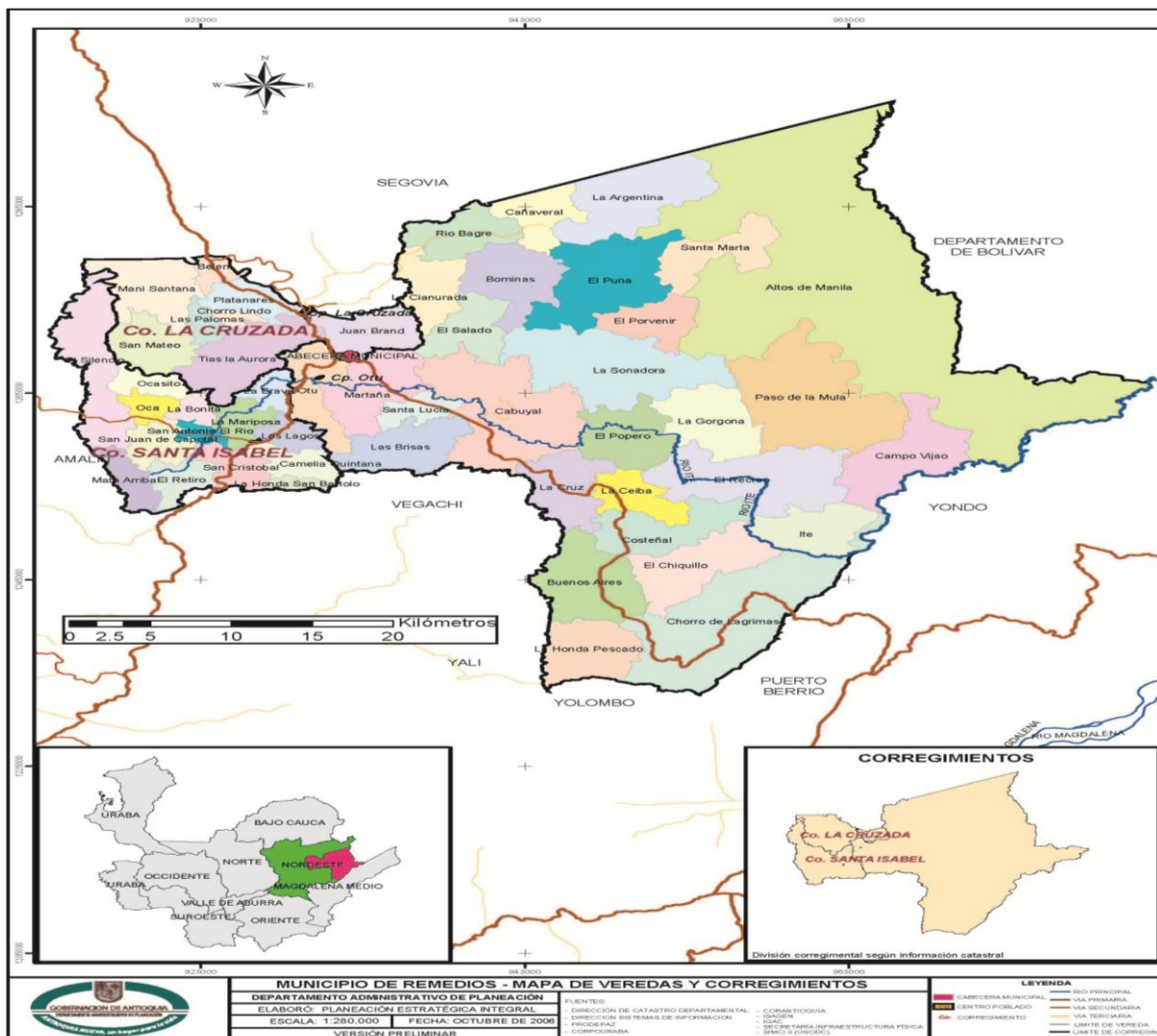
Alcaldía de Remedios

**JUNTOS POR
REMEDIOS**

División política administrativa

El municipio de Remedios está conformado por 63 veredas distribuidas en 3 centros poblados: La Cruzada, Santa Isabel y Carrizal. Este último siendo un centro poblado denominado corregimiento a partir del Plan Básico de Ordenamiento Territorial de 2019. La cabecera municipal la componen 14 barrios.

Mapa 1. División política administrativa y límites, Remedios 2022



Fuente: Planeación Municipal, 2022

¡VALE LA PENA SOÑAR!

alcaldia@remedios-antioquia.gov.co – Teléfono: 57 (4) 830 3130

Calle 10 Nro. 9-62 Piso 3 Oficina 308 - Código Postal 052820

www.remedios-antioquia.gov.co



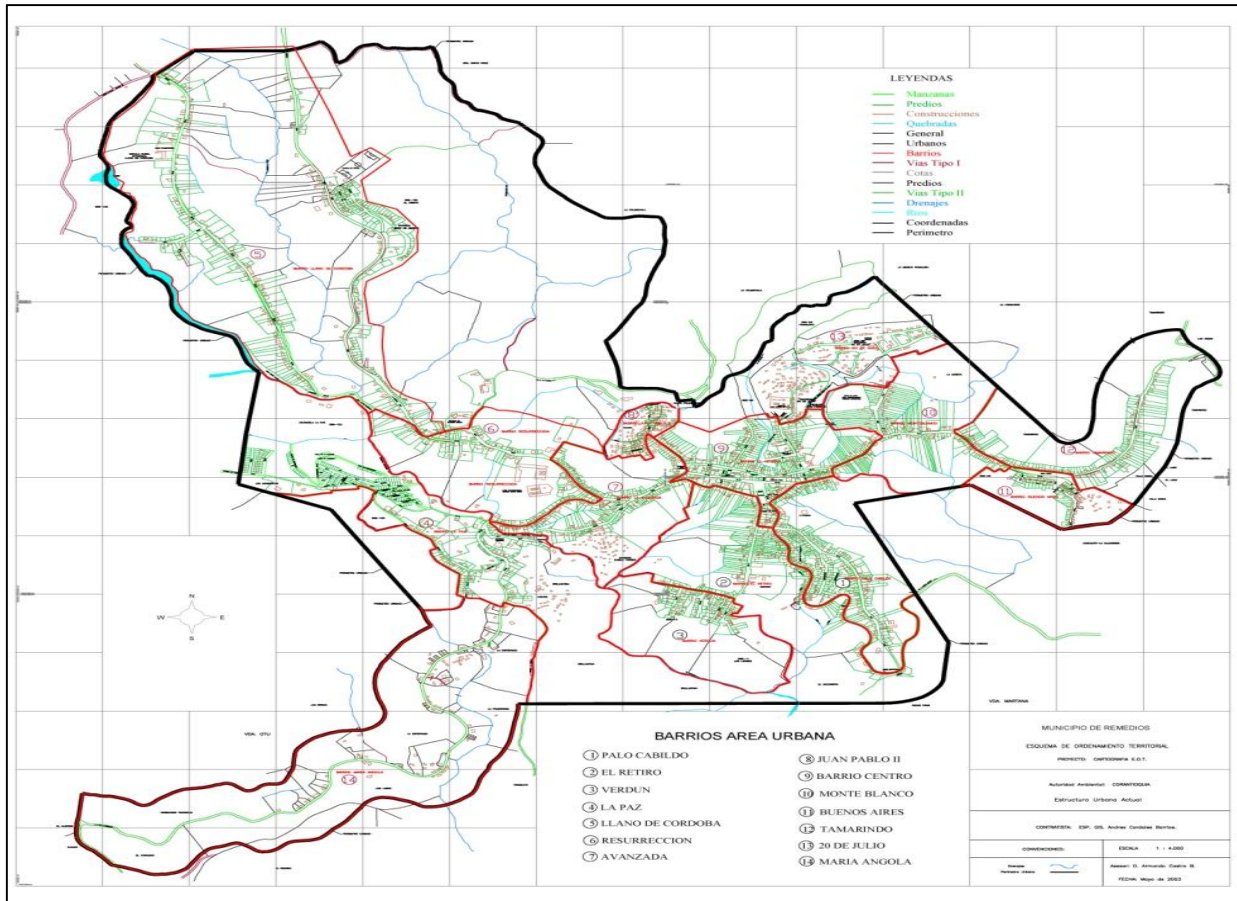
Municipio de Remedios

Nit: 890.984.312 - 4

Alcaldía de Remedios

**JUNTOS POR
REMEDIOS**

Mapa 2. Mapa Barrial del municipio Remedios, 2022



Fuente: Planeación Municipal 2022

ACCESIBILIDAD GEOGRÁFICA

Remedios se encuentra una distancia de 190 Km de Medellín, su principal vía de comunicación es la carretera o Troncal del Nordeste. El servicio de transporte terrestre lo cubren las empresas Transportes Segovia y Flota Nordeste con una duración aproximada de 4 a 5 horas.

¡VALE LA PENA SOÑAR!

alcaldia@remedios-antioquia.gov.co – Teléfono: 57 (4) 830 3130

Calle 10 Nro. 9-62 Piso 3 Oficina 308 - Código Postal 052820

www.remedios-antioquia.gov.co



Municipio de Remedios

Nit: 890.984.312 - 4



Alcaldía de Remedios

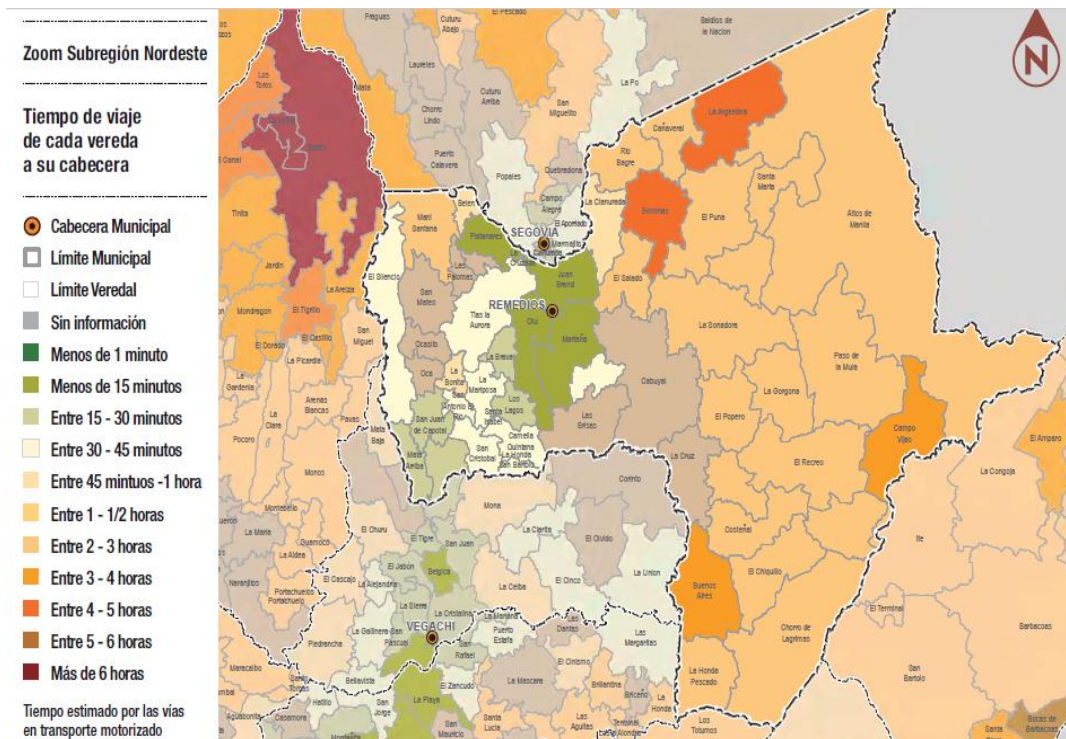
Tabla 2. Tiempo de traslado, tipo de transporte, distancia en kilómetros desde el municipio de Remedios hacia los municipios vecinos, 2020

| Remedios | Municipio Vecino | Distancia en Kilómetros entre Remedios y su municipio vecino. | Tipo de transporte entre Remedios y el municipio vecino. | Tiempo estimado del traslado entre Remedios y el municipio vecino. | |
|----------|------------------|---|--|--|---------|
| | | | | Horas | Minutos |
| Medellín | Capital | 190 | Carro 4 horas y Aéreo 45 minutos | 3* | 51* |
| Segovia | SI | 9 | Carro 15 minutos | | 15 |
| Vegachi | SI | 45 | Carro 52 minutos | | 52 |
| Yali | SI | 58 | Carro 1 hora y 20 minutos | 1 | 20 |
| Yolombó | SI | 88 | Carro 2 horas y 5 minutos | 2 | 5 |
| Barbosa | NO | 152 | Carro 2 horas y 57 minutos | 2 | 57 |

Fuente: Secretaría de Planeación Municipal, 2020

A continuación, se presenta el tiempo estimado de viaje de cada vereda a la cabecera municipal:

Mapa 3. Tiempo estimado de viaje de cada vereda a la cabecera municipal. Remedios, 2020.



¡VALE LA PENA SOÑAR!

alcaldia@remedios-antioquia.gov.co – Teléfono: 57 (4) 830 3130

Calle 10 Nro. 9-62 Piso 3 Oficina 308 - Código Postal 052820

www.remedios-antioquia.gov.co



Municipio de Remedios

Nit: 890.984.312 - 4

Alcaldía de Remedios

**JUNTOS POR
REMEDIOS**

Contexto Demográfico

Población total

Para el año 2022, según las proyecciones del DANE, el Municipio de Remedios registró una proyección en población total de 30.559 habitantes, de los cuales un 50,1% (15.304) son mujeres y el 49,9% (15.255) hombres.

Se espera para el año 2025 una proyección de población total de 31.630 habitantes, lo que equivale a un aumento de 1.071 habitantes, con respecto a la población del año 2022.

Población por área de residencia urbano/rural

La población de Remedios según el área de residencia estaba distribuida en un 54,7% (16.723 habitantes) en el resto (corregimientos y veredas) y un 45,3% (13.863 habitantes) residen en la cabecera municipal.

Tabla 2. Población por área de residencia Municipio de Remedios, 2022

| Cabecera municipal | | Resto | | Total | Grado de urbanización |
|--------------------|------|--------|------|--------|-----------------------|
| N° | % | N° | % | | |
| 13.836 | 45,3 | 16.723 | 54,7 | 30.559 | 45,3 |

Fuente: Proyecciones DANE, 2022

Población por ciclos vitales

Según los ciclos vitales, para el año 2022, la primera infancia (0 a 5 años) representó el 12,3% (3.773), la infancia (6 a 11 años) el 12,0% (3.655), la adolescencia (12 a 18 años) el 12,8% (3.925), la juventud (19 a 26 años) el 13,4 % (4.087), la adultez (27 a 59 años) el 39,9% (12.191) y las personas mayores (60 años y más) el 9,6% (2.928); sobre el total de población.

Entre los años 2015 a 2022 se ha presentado un descenso progresivo de los ciclos vitales en la primera infancia, infancia, adolescencia y juventud; y un aumento de la población adulta y adulta mayor. Se espera el mismo comportamiento para el año 2025; para lo que se sugiere fortalecer programas sociales y una preparación en la comunidad para llegar a la edad adulta mayor con calidad de vida.

¡VALE LA PENA SOÑAR!

alcaldia@remedios-antioquia.gov.co – Teléfono: 57 (4) 830 3130

Calle 10 Nro. 9-62 Piso 3 Oficina 308 - Código Postal 052820

www.remedios-antioquia.gov.co



Municipio de Remedios

Nit: 890.984.312 - 4

**JUNTOS POR
REMEDIOS**

Alcaldía de Remedios

Tabla 3. Proporción de la población por ciclo vital del municipio de Remedios en los años 2015, 2022 y 2025

| Ciclo vital | 2015 | | 2022 | | 2025 | |
|-------------------------------|-----------------|---------------------|-----------------|---------------------|-----------------|---------------------|
| | Número absoluto | Frecuencia relativa | Número absoluto | Frecuencia relativa | Número absoluto | Frecuencia relativa |
| Primera infancia (0 a 5 años) | 3.561 | 13,1 | 3.773 | 12,3 | 3.693 | 11,7 |
| Infancia (6 a 11 años) | 3.489 | 12,8 | 3.655 | 12,0 | 3.791 | 12,0 |
| Adolescencia (12 a 18) | 3.919 | 14,4 | 3.925 | 12,8 | 4.004 | 12,7 |
| Juventud (19 a 26) | 3.833 | 14,1 | 4.087 | 13,4 | 4.180 | 13,2 |
| Adulthood (27 a 59) | 10.345 | 38,0 | 12.191 | 39,9 | 12.780 | 40,4 |
| Persona mayor (60 y más) | 2.067 | 7,6 | 2.928 | 9,6 | 3.182 | 10,1 |
| TOTAL | 27.214 | 100 | 30.559 | 100 | 31.630 | 100 |

Fuente: Proyecciones DANE, 2015, 2022, 2025

Se observa en la distribución de la población Remediana según ciclo vital, entre los años 2015, 2022 y lo esperado para el año 2025; donde el ciclo vital de adultez con edad de 27 a 59 años concentró la mayor proporción en los años analizados; para el año 2022 concentró el 39,9% (12.191) del total de población, y se espera que alcance el 40,4% (12.780) para el año 2025.

Seguidamente, para el año 2022 se ubicó el ciclo juventud de edad de 19 a 26 años con un 13,4% (4.087) y se proyecta un 13,2% (4.180) para el año 2025.

Generalidades del PDSP y del PTS

En el marco de la implementación del Plan Decenal de Salud Pública -PDSP 2012 – 2021, los territorios han formulado dos generaciones de Planes Territoriales de Salud -PTS para los periodos de gobierno 2012-2015 y 2016-2019, bajo los lineamientos establecidos por el Ministerio de Salud y Protección Social -MSPS, en particular los relacionados con la Estrategia PASE a la Equidad en Salud, que han permitido avanzar en el logro de las metas de país en materia de salud pública a través de las propuestas estratégicas evidenciadas en los objetos y metas sanitarias formuladas en dichos instrumentos de planeación.

Para realizar el monitoreo y evaluación de los PTS y en cumplimiento de lo establecido en la Resolución 1536 de 2015, el MSPS definió la metodología para medir el desempeño de la gestión integral en salud de las entidades territoriales y establecer el avance y el logro de los objetivos y las metas sanitarias definidas en el PTS y su contribución al PDSP (Ministerio de Salud y Protección Social, 2015, pág. 17).

En el 2016, posterior a la formulación de los PTS 2016-2019, las entidades territoriales cargaron dichos planes al Portal Web PDSP del Ministerio de Salud y Protección Social destinado para tal fin. A su vez, a partir de este año, este portal captura desde las Entidades

¡VALE LA PENA SOÑAR!

alcaldia@remedios-antioquia.gov.co – Teléfono: 57 (4) 830 3130

Calle 10 Nro. 9-62 Piso 3 Oficina 308 - Código Postal 052820

www.remedios-antioquia.gov.co



Municipio de Remedios

Nit: 890.984.312 - 4

JUNTOS POR
REMEDIOS

Alcaldía de Remedios

el reporte que referente al proceso de gestión operativa a través de los Planes de Acción en Salud y del Componente Operativo Anual de Inversión realizan las Entidades Territoriales (ET), en dónde se programan los recursos de cada vigencia para la implementación de las intervenciones que permitirán el logro de los objetivos y metas sanitarias del componente estratégico del PTS1.

Con estos insumos, a partir del año 2016 a través del Portal Web PDSP es posible identificar el nivel de cumplimiento de la eficacia operativa o cumplimiento de la programación anual de las entidades territoriales. Adicionalmente, y teniendo en cuenta que culminó el periodo de gobierno de las administraciones territoriales, es preciso avanzar en la identificación del cumplimiento de las metas sanitarias propuestas en los PTS, lo cual corresponde a la evaluación del componente de eficacia técnica en el marco de la metodología de monitoreo y evaluación.

Como parte del proceso de evaluación de las metas de resultado programadas por las ET, en el presente documento se precisan las orientaciones para su evaluación, con el fin identificar su estado de avance en cuatro grandes bloques. El primero, relacionado con la **coherencia** en la formulación de las metas de resultado según lo identificado en la cadena de valor; el segundo que tiene en cuenta el **avance en los resultados en salud** (tendencia de los indicadores en el periodo de gobierno); el tercero que hace referencia a la **coherencia en la programación de las metas** a partir de las líneas de base para el proceso de planeación integral en salud en el 2016; y el cuarto que muestra la **relación del avance de los resultados en salud con la ejecución operativa** anual de acuerdo a las actividades programadas por línea operativa.

Objetivo General

Presentar avances y definición de acciones de intervención del Plan Territorial en Salud 2020 - 2023

Objetivos Específicos

- Evaluar las condiciones institucionales de las entidades territoriales para el proceso de planeación.
- Medir el cumplimiento de las metas sanitarias definidas en el Plan Territorial en Salud - PTS (Eficiencia Técnica)
- Medir la relación entre la asignación de recursos y la ejecución presupuestal del PTS
- Medir la comparación de los productos obtenidos frente a los insumos utilizados en salud pública
- Gestionar el conocimiento derivado de la evidencia necesaria para orientar la formulación de los planes y programas que se enmarcan en cada dimensión.
- Identificar las oportunidades de mejora para Avanzar en las conclusiones.

¡VALE LA PENA SOÑAR!

alcaldia@remedios-antioquia.gov.co – Teléfono: 57 (4) 830 3130

Calle 10 Nro. 9-62 Piso 3 Oficina 308 - Código Postal 052820

www.remedios-antioquia.gov.co



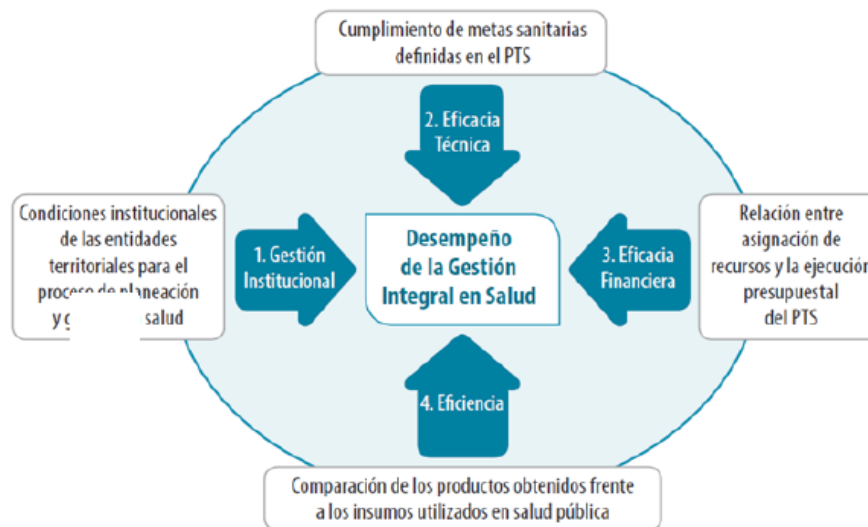
Alcance

Identificar las oportunidades de mejora que le permitan al ente territorial alcanzar las metas trazadas en el PTS.

Descripción general de la Metodología

“La metodología de monitoreo y evaluación de los PTS establecida por el Ministerio de Salud y Protección Social plantea la medición del desempeño de la Gestión Integral en Salud de las Entidades Territoriales a través del análisis de los siguientes componentes: a) Gestión institucional, b) Eficacia técnica, c) Eficacia financiera y d) Eficiencia, tal como se muestra en el siguiente esquema:”

ESQUEMA 3. Esquema de Medición del Desempeño de la Gestión Integral en Salud en las Entidades Territoriales (GIS)





Municipio de Remedios

Nit: 890.984.312 - 4

**JUNTOS POR
REMEDIOS**

Alcaldía de Remedios

Resultados de la Evaluación

1. Condiciones institucionales de las entidades territoriales para el proceso de planeación Instrumento en Excel (Medición del componente de Gestión Institucional - 2020-2023)

a) Indicadores de participación e incidencia política (PEIP)

1. Participación de los actores del territorio en la Planeación Integral en Salud
2. Abogacía de la autoridad sanitaria
3. Incidencia técnica y política de la autoridad territorial

| Nombre del Indicador | No. Variable | Variable/Actor | Califique de 0 a 5 la participación de cada actor en el proceso de Planeación Integral en Salud, siendo 5 la máxima calificación y 0 la mínima o nula participación | Cálculo Indicador Participación – PARTIC |
|---|--------------|--|---|--|
| 1. Participación de los actores del territorio en la Planeación Integral en Salud | V1 | Oficina de Planeación | 4 | 80,0 |
| | V2 | Delegados de las oficinas sectoriales | 3 | |
| | V3 | Comunicadores | 3 | |
| | V4 | Representantes de la Sociedad Civil | 3 | |
| | V5 | Coordinador técnico del PTS | 5 | |
| | V6 | Funcionarios responsables de cada Dimensión | 5 | |
| | V7 | Responsable de la Planeación en Salud | 5 | |
| 2. Abogacía de la autoridad sanitaria | V1 | Autoridad Sanitaria | 5 | 100,0 |
| 3. Incidencia técnica y política de la autoridad territorial | V1 | Voluntad política para realizar el proceso de la planeación integral en salud del respectivo período de gobierno | 5 | 85,0 |
| | V2 | Ruta o Plan de Trabajo acordada con las demás dependencias para la formulación participativa de los PTS | 4 | |
| | V3 | Equipo de gobierno convocado para la implementación del proceso de la planeación integral en salud | 3 | |
| | V5 | Actores comunitarios convocados para la implementación del proceso de la planeación integral en salud | 5 | |

¡VALE LA PENA SOÑAR!

alcaldia@remedios-antioquia.gov.co – Teléfono: 57 (4) 830 3130

Calle 10 Nro. 9-62 Piso 3 Oficina 308 - Código Postal 052820

www.remedios-antioquia.gov.co



Municipio de Remedios

Nit: 890.984.312 - 4

Alcaldía de Remedios

**JUNTOS POR
REMEDIOS**

b) Indicador actualizado Análisis de la Situación de Salud (ASIS)

| Nombre del Indicador | No. Variable | Variable/Actor | Califique de 0 a 5 la participación de cada actor en el proceso de Planeación Integral en Salud, siendo 5 la máxima calificación y 0 la mínima o nula participación | Cálculo Indicador Participación – PARTIC |
|--|--------------|--|---|--|
| Salud ambiental | V1 | ¿La dimensión de Salud ambiental está actualizada en el ASIS? Responda Si=1; No=0 | 1 | 100,0 |
| Vida saludable y condiciones no transmisibles | V2 | ¿La dimensión de vida saludable y condiciones no transmisibles está actualizada en el ASIS? Responda Si=1; No=0 | 1 | |
| Convivencia social y salud mental | V3 | ¿La dimensión de convivencia social y salud mental está actualizada en el ASIS? Responda Si=1; No=0 | 1 | |
| Seguridad alimentaria y nutricional | V4 | ¿La dimensión de seguridad alimentaria y nutricional está actualizada en el ASIS? Responda Si=1; No=0 | 1 | |
| Sexualidad, derechos sexuales y reproductivos | V5 | ¿La dimensión de sexualidad, derechos sexuales y reproductivos está actualizada en el ASIS? Responda Si=1; No=0 | 1 | |
| Vida saludable y enfermedades transmisibles | V6 | ¿La dimensión de vida saludable y enfermedades transmisibles está actualizada en el ASIS? Responda Si=1; No=0 | 1 | |
| Salud pública en emergencias y desastres | V7 | ¿La dimensión de salud pública en emergencias y desastres está actualizada en el ASIS? Responda Si=1; No=0 | 1 | |
| Salud y ámbito laboral | V8 | ¿La dimensión de salud y ámbito laboral está actualizada en el ASIS? Responda Si=1; No=0 | 1 | |
| Gestión diferencial de poblaciones vulnerables | V9 | ¿La dimensión de gestión diferencial de poblaciones vulnerables está actualizada en el ASIS? Responda Si=1; No=0 | 1 | |

¡VALE LA PENA SOÑAR!

alcaldia@remedios-antioquia.gov.co – Teléfono: 57 (4) 830 3130

Calle 10 Nro. 9-62 Piso 3 Oficina 308 - Código Postal 052820

www.remedios-antioquia.gov.co



Municipio de Remedios

Nit: 890.984.312 - 4

**JUNTOS POR
REMEDIOS**

Alcaldía de Remedios

| | | | | |
|--|-----|---|---|--|
| Fortalecimiento de la autoridad sanitaria | V10 | ¿La dimensión de fortalecimiento de la autoridad sanitaria está actualizada en el ASIS? Responda Si=1; No=0 | 1 | |
| Integración al ASIS territorial de la información de caracterización poblacional | V11 | ¿La entidad territorial integró en el ASIS territorial la información de caracterización poblacional a cargo de las EPS, EAPB y ARL que operan en su jurisdicción? Si=1; No=0 | 1 | |

c) Indicadores de integración de la priorización de la caracterización poblacional en el PTS (IPCP)

| Nombre del Indicador | No. Variable | Variable/Actor | Califique de 0 a 5 la participación de cada actor en el proceso de Planeación Integral en Salud, siendo 5 la máxima calificación y 0 la mínima o nula participación | Cálculo Indicador Participación – PARTIC |
|---|--------------|---|---|--|
| Salud ambiental | V1 | ¿La priorización de la caracterización poblacional se integró en la dimensión de salud ambiental del PTS? Responda Si=1; No=0 | 1 | 90,0 |
| Vida saludable y condiciones no transmisibles | V2 | ¿La priorización de la caracterización poblacional se integró en la dimensión de vida saludable y condiciones no transmisibles del PTS? Responda Si=1; No=0 | 1 | |
| Convivencia social y salud mental | V3 | ¿La priorización de la caracterización poblacional se integró en la dimensión de convivencia social y salud mental del PTS? Responda Si=1; No=0 | 1 | |
| Seguridad alimentaria y nutricional | V4 | ¿La priorización de la caracterización poblacional se integró en la dimensión de seguridad alimentaria y nutricional del PTS? Responda Si=1; No=0 | 1 | |

¡VALE LA PENA SOÑAR!

alcaldia@remedios-antioquia.gov.co – Teléfono: 57 (4) 830 3130

Calle 10 Nro. 9-62 Piso 3 Oficina 308 - Código Postal 052820

www.remedios-antioquia.gov.co



Municipio de Remedios

Nit: 890.984.312 - 4

**JUNTOS POR
REMEDIOS**

Alcaldía de Remedios

| | | | |
|--|-----|--|---|
| Sexualidad, derechos sexuales y reproductivos | V5 | ¿La priorización de la caracterización poblacional se integró en la dimensión de sexualidad, derechos sexuales y reproductivos del PTS? Responda Si=1; No=0 | 1 |
| Vida saludable y enfermedades transmisibles | V6 | ¿La priorización de la caracterización poblacional se integró en la dimensión de vida saludable y enfermedades transmisibles del PTS? Responda Si=1; No=0 | 1 |
| Salud pública en emergencias y desastres | V7 | ¿La priorización de la caracterización poblacional se integró en la dimensión de salud pública en emergencias y desastres del PTS? Responda Si=1; No=0 | 0 |
| Salud y ámbito laboral | V8 | ¿La priorización de la caracterización poblacional se integró en la dimensión de salud y ámbito laboral del PTS? Responda Si=1; No=0 | 1 |
| Gestión diferencial de poblaciones vulnerables | V9 | ¿La priorización de la caracterización poblacional se integró en la dimensión de gestión diferencial de poblaciones vulnerables del PTS? Responda Si=1; No=0 | 1 |
| Fortalecimiento de la autoridad sanitaria | V10 | ¿La priorización de la caracterización poblacional se integró en la dimensión de fortalecimiento de la autoridad sanitaria del PTS? Responda Si=1; No=0 | 1 |

¡VALE LA PENA SOÑAR!

alcaldia@remedios-antioquia.gov.co – Teléfono: 57 (4) 830 3130

Calle 10 Nro. 9-62 Piso 3 Oficina 308 - Código Postal 052820

www.remedios-antioquia.gov.co



Municipio de Remedios

Nit: 890.984.312 - 4

**JUNTOS POR
REMEDIOS**

Alcaldía de Remedios

d) Indicador de disponibilidad de instrumentos de la Planeación Integral en Salud (DISP_PIS)

| No. Variable | Variable/Actor | Califique de 0 a 5 la participación de cada actor en el proceso de Planeación Integral en Salud, siendo 5 la máxima calificación y 0 la mínima o nula participación | Cálculo Indicador Participación – PARTIC | | |
|--------------|--|---|--|-------------------|--|
| V1 | ¿El Plan Territorial en Salud, según corresponda, fue aprobado por la asamblea o el concejo? Responda Si=1; No=0 | 1 | 100,0 | RESOLUCIÓN | RESOLUCIÓN N°032 (11 DE FEBRERO DE 2020) |
| V2 | ¿El componente estratégico y operativo del PTS se cargó a través de la herramienta tecnológica de planeación integral en salud web/off line? | 1 | | PLATAFORMA SISPRO | |
| V3 | ¿El Componente Operativo Anual de Inversión en Salud, según corresponda, fue aprobado por la asamblea o el concejo? Responda Si=1; No=0 | 1 | | ACTA | ACTA APROBADA 1 DE JULIO DE 2020 |
| V4 | ¿El COAI en Salud se cargó a través de la plataforma habilitada del SISPRO? Responda Si=1; No=0 | 1 | | PLATAFORMA SISPRO | 1 |
| V5 | ¿El Plan de Acción en Salud 2016 fue aprobado en Consejo de Gobierno? Responda Si=1; No=0 | 1 | | | |
| V6 | ¿El PAS se cargó a través de la plataforma habilitada del SISPRO a más tardar el 30 de enero de 2016? | 1 | | PLATAFORMA SISPRO | 1 |

e) Indicador de Gestión en Salud Pública de la Autoridad Territorial – GSP

| No. Variable | Variable/Actor | Califique de 0 a 5 la participación de cada actor en el proceso de Planeación Integral en Salud, siendo 5 la máxima calificación y 0 la mínima o nula participación | Cálculo Indicador Participación – PARTIC |
|--------------|--|---|--|
| V1 | Coordinación intersectorial para articular esfuerzos y crear sinergias que favorezcan la consecución de objetivos estratégicos | 5 | 476,9 |
| V2 | Desarrollo de capacidades para crear, construir y fortalecer capacidades, habilidades, actitudes y conocimientos en el Talento Humano en salud | 5 | |
| V3 | Gestión administrativa y financiera para ejecutar de manera óptima los recursos del PTS | 5 | |
| V4 | Gestión del aseguramiento que garantice la gestión del riesgo en salud | 5 | |

¡VALE LA PENA SOÑAR!

alcaldia@remedios-antioquia.gov.co – Teléfono: 57 (4) 830 3130

Calle 10 Nro. 9-62 Piso 3 Oficina 308 - Código Postal 052820

www.remedios-antioquia.gov.co



Municipio de Remedios

Nit: 890.984.312 - 4

**JUNTOS POR
REMEDIOS**

Alcaldía de Remedios

| | | | |
|------------------------------------|--|---|--------------|
| V5 | Gestión del conocimiento que conduzca a generar información para la toma de decisiones en salud | 5 | |
| V6 | Gestión de insumos de interés en salud pública para garantizar a la población que presenta eventos de interés en salud pública | 5 | |
| V7 | Gestión del Talento humano para garantizar la disponibilidad, suficiencia, y pertinencia del TH | 4 | |
| V8 | Gestión de las intervenciones colectivas de promoción de la salud y gestión del riesgo | 5 | |
| V9 | Gestión de la prestación de servicios individuales | 5 | |
| V10 | Participación social con el objetivo de lograr que la ciudadanía y comunidades incidan en las decisiones del PTS | 4 | |
| V11 | Equipo de gobierno convocado para el seguimiento del PTS | 4 | |
| V12 | Vigilancia en salud pública para generar información sobre los eventos que afecten o puedan afectar la salud de la población | 5 | |
| V13 | Inspección vigilancia y control con el objetivo de identificar, eliminar o minimizar riesgos para la salud humana | 5 | |
| TOTAL GESTION INSTITUCIONAL | | | 147,4 |

Análisis de los indicadores de evaluación

Durante la planeación y consolidación del Plan Territorial de Salud -PTS del período 2020-2023, la Secretaría de Salud y Bienestar Social del municipio de Remedios contó con la voluntad política del Alcalde municipal lo cual favoreció el liderazgo de un ejercicio de construcción incluyente y participativo con la comunidad y organizaciones sociales, por la gestión, coordinación y articulación con otros actores en salud y secretarías de la administración municipal desde la autoridad sanitaria en salud y coordinación técnica del PTS se procuró incluir las actividades según cada dimensión que favorecieran el cumplimiento de los objetivos estratégicos. No obstante,

En general, la participación de la comunidad remediana en los procesos de participación en salud liderados desde la Secretaría de Salud y Bienestar Social del municipio, continúa siendo muy incipiente, esto a pesar de las reiteradas convocatorias por parte de los profesionales de la Secretaría de Salud y Bienestar Social, lo cual afecta el cumplimiento de las acciones incluidas en la política de participación social en salud. Por consiguiente, se hace necesario y obligatorio, continuar fortaleciendo las estrategias y mecanismos para lograr mayor participación de manera activa de otros sectores y actores clave en la

¡VALE LA PENA SOÑAR!

alcaldia@remedios-antioquia.gov.co – Teléfono: 57 (4) 830 3130

Calle 10 Nro. 9-62 Piso 3 Oficina 308 - Código Postal 052820

www.remedios-antioquia.gov.co



Municipio de Remedios

Nit: 890.984.312 - 4

**JUNTOS POR
REMEDIOS**

Alcaldía de Remedios

formulación, seguimiento y resultados obtenidos en cada una de las dimensiones abordadas.

Finalmente, es importante destacar que las actividades programadas fueron planteadas para el mejoramiento y/o mitigación de los indicadores en salud que afectan con mayor severidad a la salud pública de los remedianos, sin embargo, es innegable que hay eventos y situaciones que, según el contexto municipal, se desbordan en su frecuencia y salen del control de la autoridad sanitaria en salud.

2. Cumplimiento de las metas sanitarias definidas en el Plan Territorial en Salud - PTS (Eficiencia Técnica)

2.1 Metas de resultado

| a. Meta de resultado | | | II. Eficacia técnica metas de resultado: Tendencia del indicador | | | | III. Coherencia de lo programado con respecto Meta establecida por la EI | |
|----------------------|---|--------------|---|--|-------------------------|----------------------------|---|-------------------|
| No. | Meta | Tipo de meta | b. Valor línea de base 2019 | c. Valor actual indicador 2021 (Valor) | d. Avance del indicador | e. Tendencia del indicador | h. Valor programado | i. Semaforización |
| 1 | A 2023, disminuir a 441,8 la tasa de violencia intrafamiliar por cada 100.000 habitantes | R | 450,80 | 491,8 | -40,99 | | 441,8 | |
| 2 | A 2023, disminuir a 775,7 la tasa de violencia contra la mujer por cada 100.000 mujeres | R | 791,60 | 902,9 | -111,33 | | 775,7 | |
| 3 | A 2023, disminuir a 775,7 la tasa de violencia contra la mujer por cada 100.000 mujeres | R | 791,60 | 902,9 | -111,33 | | 775,7 | |
| 4 | A 2023, mantener en 3,4 la tasa de suicidio por cada 100.000 habitantes | M-M | 3,40 | 6,7 | -3,32 | | 3,4 | |
| 5 | A 2023, disminuir a 131,0 la tasa de violencia sexual por cada 100.000 habitantes | R | 134,20 | 93,0 | 41,16 | | 131 | |
| 6 | A 2023, disminuir a 131,0 la tasa de violencia sexual por cada 100.000 habitantes | R | 134,20 | 93,0 | 41,16 | | 131 | |
| 7 | A 2023, disminuir a 0,0 la tasa de sífilis congénita por cada 1.000 nacidos vivos | R | 2,60 | 0,0 | 2,60 | | 0 | |
| 8 | A 2023, disminuir a 0,0 la tasa de sífilis congénita por cada 1.000 nacidos vivos | R | 2,60 | 0,0 | 2,60 | | 0 | |
| 9 | A 2023, aumentar a 75% la cobertura de afiliación al régimen subsidiado en salud | A | 68,40 | 72,0 | -3,60 | | 75 | |
| 10 | A 2023, mantener en 0,0 la tasa de mortalidad por malaria por cada 100.000 habitantes | M-M | 0,00 | 0,0 | 0,00 | | 0 | |
| 11 | A 2023, mantener en 0,0 la tasa de incidencia de lesiones por pólvora pirotécnica por cada 100.000 habitantes | M-M | 0,00 | 0,0 | 0,00 | | 0 | |
| 12 | A 2023, disminuir a 9,8 la tasa de incidencia por Enfermedades Transmitidas por Alimentos -ETA- por cada 100.000 habitantes | R | 10,30 | 0,0 | 10,30 | | 9,8 | |
| 13 | A 2023, mantener en 0,0 la tasa de mortalidad por desnutrición en menor de 5 años por cada 100.000 niños | M-M | 0,00 | 0,0 | 0,00 | | 0 | |
| 14 | A 2023, disminuir a 10,4 la tasa de fecundidad en adolescentes de 10-14 años | R | 11,60 | 9,6 | 2,00 | | 10,4 | |
| 15 | A 2023, disminuir a 10,4 la tasa de fecundidad en adolescentes de 10-14 años | R | 11,60 | 9,6 | 2,00 | | 10,4 | |
| 16 | A 2023, disminuir a 10,4 la tasa de fecundidad en adolescentes de 10-14 años | R | 11,60 | 9,6 | 2,00 | | 10,4 | |
| 17 | A 2023, aumentar a 75% la cobertura de afiliación al régimen subsidiado en salud | A | 68,40 | 72,0 | -3,60 | | 75 | |
| 18 | A 2023, mantener en 0,0 la tasa de mortalidad por desnutrición en menor de 5 años por cada 100.000 niños | M-M | 0,00 | 0,0 | 0,00 | | 0 | |
| 19 | A 2023, aumentar a 75% la cobertura de afiliación al régimen subsidiado en salud | A | 68,40 | 72,0 | -3,60 | | 75 | |
| 20 | A 2023, aumentar a 75% la cobertura de afiliación al régimen subsidiado en salud | A | 68,40 | 72,0 | -3,60 | | 75 | |
| 21 | A 2023, aumentar a 75% la cobertura de afiliación al régimen subsidiado en salud | A | 68,40 | 72,0 | -3,60 | | 75 | |

¡VALE LA PENA SOÑAR!

alcaldia@remedios-antioquia.gov.co – Teléfono: 57 (4) 830 3130

Calle 10 Nro. 9-62 Piso 3 Oficina 308 - Código Postal 052820

www.remedios-antioquia.gov.co



Municipio de Remedios

Nit: 890.984.312 - 4

Alcaldía de Remedios

**JUNTOS POR
REMEDIOS**

| | | | | | | | | |
|----|--|-----|--------|-------|--------|--|-------|--|
| 22 | A 2023, aumentar a 75% la cobertura de afiliación al régimen subsidiado en salud | A | 68,40 | 72,0 | -3,60 | | 75 | |
| 23 | A 2023, disminuir a 9,8 la tasa de mortalidad por Diabetes Mellitus por 100.000 habitantes | R | 10,30 | 33,6 | -23,32 | | 9,8 | |
| 24 | A 2023, disminuir a 9,8 la tasa de mortalidad por Diabetes Mellitus por 100.000 habitantes | R | 10,30 | 33,6 | -23,32 | | 9,8 | |
| 25 | A 2023, disminuir a 60,0 la tasa de mortalidad por Infarto Agudo del Miocardio por 100.000 habitantes | R | 79,10 | 84,0 | -4,94 | | 60 | |
| 26 | A 2023, disminuir a 60,0 la tasa de mortalidad por Infarto Agudo del Miocardio por 100.000 habitantes | R | 79,10 | 84,0 | -4,94 | | 60 | |
| 27 | A 2023, disminuir a 60,0 la tasa de mortalidad por Infarto Agudo del Miocardio por 100.000 habitantes | R | 79,10 | 84,0 | -4,94 | | 60 | |
| 28 | A 2023, disminuir a 60,0 la tasa de mortalidad por Infarto Agudo del Miocardio por 100.000 habitantes | R | 79,10 | 84,0 | -4,94 | | 60 | |
| 29 | A 2023, mantener en 3,4 la tasa de mortalidad por EPOC por 100.000 habitantes | M-M | 3,40 | 50,4 | -47,03 | | 3,4 | |
| 30 | A 2023, mantener en 3,4 la tasa de mortalidad tuberculosis por cada 100.000 habitantes | M-M | 3,40 | 0,0 | 3,40 | | 3,4 | |
| 31 | A 2023, mantener en 3,4 la tasa de mortalidad tuberculosis por cada 100.000 habitantes | M-M | 3,40 | 0,0 | 3,40 | | 3,4 | |
| 32 | A 2023, mantener en 3,4 la tasa de mortalidad por VIH/SIDA por cada 100.000 habitantes | M-M | 3,40 | 0,0 | 3,40 | | 3,4 | |
| 33 | A 2023, mantener en 3,4 la tasa de mortalidad por VIH/SIDA por cada 100.000 habitantes | M-M | 3,40 | 0,0 | 3,40 | | 3,4 | |
| 34 | A 2023, mantener en 3,4 la tasa de mortalidad tuberculosis por cada 100.000 habitantes | M-M | 3,40 | 0,0 | 3,40 | | 3,4 | |
| 35 | A 2023, mantener en 323,5 la tasa de incidencia de casos de violencia física por 100.000 habitantes | M-M | 323,50 | 232,6 | 90,90 | | 323,5 | |
| 36 | A 2023, mantener en 0,0 la tasa de incidencia de lesiones por pólvora pirotécnica por cada 100.000 habitantes | M-M | 0,00 | 0,0 | 0,00 | | 0 | |
| 37 | A 2023, disminuir a 10,1 la tasa de incidencia de intoxicaciones por monóxido de carbono y otros gases por cada 100.000 habitantes | R | 10,30 | 0,0 | 10,30 | | 10,1 | |
| 38 | A 2023, disminuir a 10,1 la tasa de incidencia de intoxicaciones por monóxido de carbono y otros gases por cada 100.000 habitantes | R | 10,30 | 0,0 | 10,30 | | 10,1 | |
| 39 | A 2023, disminuir a 10,1 la tasa de incidencia de intoxicaciones por monóxido de carbono y otros gases por cada 100.000 habitantes | R | 10,30 | 0,0 | 10,30 | | 10,1 | |
| 40 | A 2023, disminuir a 10,1 la tasa de incidencia de intoxicaciones por monóxido de carbono y otros gases por cada 100.000 habitantes | R | 10,30 | 0,0 | 10,30 | | 10,1 | |
| 41 | A 2023, disminuir a 9,8 la tasa de incidencia por Enfermedades Transmitidas por Alimentos -ETA- por cada 100.000 habitantes | R | 10,30 | 0,0 | 10,30 | | 9,8 | |

¡VALE LA PENA SOÑAR!

alcaldia@remedios-antioquia.gov.co – Teléfono: 57 (4) 830 3130

Calle 10 Nro. 9-62 Piso 3 Oficina 308 - Código Postal 052820

www.remedios-antioquia.gov.co



Municipio de Remedios

Nit: 890.984.312 - 4

**JUNTOS POR
REMEDIOS**

Alcaldía de Remedios

| | | | | | | | | |
|--------------------------|--|-----|--------|-------|--------|-----------|---------------------|-----------|
| 42 | A 2023, mantener en 3,4 la tasa de incidencia de leptospirosis por 100.000 habitantes. | M-M | 3,40 | 0,0 | 3,40 | | 3,4 | |
| 43 | A 2023, mantener en 3,4 la tasa de incidencia de leptospirosis por 100.000 habitantes. | M-M | 3,40 | 0,0 | 3,40 | | 3,4 | |
| 44 | A 2023, mantener en 240,9 la tasa de incidencia de agresiones por APTR por 100.000 habitantes | M-M | 240,90 | 289,1 | -48,19 | | 240,9 | |
| 45 | A 2023, mantener en 240,9 la tasa de incidencia de agresiones por APTR por 100.000 habitantes | M-M | 240,90 | 289,1 | -48,19 | | 240,9 | |
| 46 | A 2023, mantener en 3,4 la tasa de incidencia de leptospirosis por 100.000 habitantes. | M-M | 3,40 | 0,0 | 3,40 | | 3,4 | |
| 47 | A 2023, mantener en 0,0 la tasa de incidencia de lesiones por pólvora pirotécnica por cada 100.000 habitantes | M-M | 0,00 | 0,0 | 0,00 | | 0 | |
| 48 | A 2023, mantener en 3,4 la tasa de mortalidad por tuberculosis por cada 100.000 habitantes | M-M | 3,40 | 0,0 | 3,40 | | 3,4 | |
| 49 | A 2023, disminuir a 14,5 la tasa de incidencia por sífilis gestacional por cada 100.000 habitantes | R | 15,00 | 16,1 | -1,10 | | 14,5 | |
| 50 | A 2023, disminuir a 14,5 la tasa de incidencia por sífilis gestacional por cada 100.000 habitantes | R | 15,00 | 16,1 | -1,10 | | 14,5 | |
| 51 | A 2023, mantener en 3,4 la tasa de incidencia de leptospirosis por 100.000 habitantes. | M-M | 3,40 | 0,0 | 3,40 | | 3,4 | |
| 52 | A 2023, disminuir a 9,8 la tasa de incidencia por Enfermedades Transmitidas por Alimentos -ETA- por cada 100.000 habitantes | R | 10,30 | 0,0 | 10,30 | | 9,8 | |
| 53 | A 2023, mantener en 240,9 la tasa de incidencia de agresiones por APTR por 100.000 habitantes | M-M | 240,90 | 289,1 | -48,19 | | 240,9 | |
| 54 | A 2023, disminuir a 10,1 la tasa de incidencia de intoxicaciones por monóxido de carbono y otros gases por cada 100.000 habitantes | R | 10,30 | 0,0 | 10,30 | | 10,1 | |
| 55 | A 2023, mantener en 3,4 la tasa de incidencia de leptospirosis por 100.000 habitantes. | M-M | 3,40 | 0,0 | 3,40 | | 3,4 | |
| 56 | A 2023, mantener en 3,4 la tasa de incidencia de leptospirosis por 100.000 habitantes. | M-M | 3,40 | 0,0 | 3,40 | | 3,4 | |
| 57 | A 2023, mantener en 240,9 la tasa de incidencia de agresiones por APTR por 100.000 habitantes | M-M | 240,90 | 289,1 | -48,19 | | 240,9 | |
| 58 | A 2023, mantener en 240,9 la tasa de incidencia de agresiones por APTR por 100.000 habitantes | M-M | 240,90 | 289,1 | -48,19 | | 240,9 | |
| 59 | A 2023, disminuir a 9,8 la tasa de incidencia por Enfermedades Transmitidas por Alimentos -ETA- por cada 100.000 habitantes | R | 10,30 | 0,0 | 10,30 | | 9,8 | |
| 60 | A 2023, disminuir a 68,3 la tasa de fecundidad en adolescentes de 15-19 años | R | 71,90 | 78,4 | -6,47 | | 68,3 | |
| 61 | A 2023, mantener en 0,0 la tasa de mortalidad materna por causas directas por 100.000 nacidos vivos | M-M | 0,00 | 0,0 | 0,00 | | 0 | |
| 62 | A 2023, disminuir a 10,4 la tasa de fecundidad en adolescentes de 10-14 años | R | 11,60 | 9,6 | 2,00 | | 10,4 | |
| f. % cumplimiento | | | | | | 68 | j. % cumplin | 97 |

Según los resultados obtenidos en cuanto a la medición de las metas de resultado planteadas en la formulación del Plan Territorial de Salud del municipio de Remedios para el período 2020-2023, se puede observar que han tenido un impacto positivo los planes, programas y proyectos del orden municipal y departamental, principalmente en los indicadores relacionados con las siguientes dimensiones:

¡VALE LA PENA SOÑAR!

alcaldia@remedios-antioquia.gov.co – Teléfono: 57 (4) 830 3130

Calle 10 Nro. 9-62 Piso 3 Oficina 308 - Código Postal 052820

www.remedios-antioquia.gov.co



Municipio de Remedios

Nit: 890.984.312 - 4

Alcaldía de Remedios

**JUNTOS POR
REMEDIOS**

- Convivencia Social y Salud Mental (Violencia intrafamiliar, Intentos de Suicidio)
- Salud Sexual y Reproductiva, específicamente en la tasa de fecundidad de las preadolescentes con edad de 10 a 14 años.
- Enfermedades no transmisibles
- Fortalecimiento de la autoridad sanitaria a través del creciente aseguramiento en salud de la población

Dichos avances en estos indicadores tienen que ver con la presencia de talento humano profesional en psicología que hay en el municipio contratados en diversos programas, a la mayor sensibilización y apoyo de los rectores y docente orientadores de las instituciones educativas, al empoderamiento de líderes comunitarios y fortalecimiento institucional en cuanto a la estandarización y divulgación de las rutas de atención específicos en eventos que son objeto de la vigilancia en salud pública.

En contraposición de lo anterior, se observa resultados y tendencias desfavorables, los cuales generan alertas a la autoridad sanitaria en salud, en los indicadores relacionados con las siguientes dimensiones y/o eventos de interés en salud pública:

- Salud ambiental (Zoonosis)
- Mortalidad por enfermedades crónicas no transmisibles (Diabetes Mellitus, EPOC)
- Enfermedades transmisibles (Sífilis gestacional)
- Enfermedades vehiculizadas por el agua (ETA)

Cabe anotar que en estas patologías juega un papel importante la escasa cultura del autocuidado que se evidencia en los usuarios que demandan servicios de salud en la ESE Hospital San Vicente de Paúl de Remedios, toda vez que son numerosas las citas incumplidas en los diferentes programas de prevención y mantenimiento de la salud como son ingreso temprano a los controles prenatales, la no adherencia a los tratamientos médicos, el abandono de los programas de control de enfermedades infectocontagiosas, los hábitos inadecuados en la alimentación y estilos de vida, entre otros.

¡VALE LA PENA SOÑAR!

alcaldia@remedios-antioquia.gov.co – Teléfono: 57 (4) 830 3130

Calle 10 Nro. 9-62 Piso 3 Oficina 308 - Código Postal 052820

www.remedios-antioquia.gov.co



Municipio de Remedios

Nit: 890.984.312 - 4

Alcaldía de Remedios

**JUNTOS POR
REMEDIOS**

2.2 Relación con eficacia técnica operativa (2020-2022): avance al año 2021

| a. Meta de resultado | | IV. Relación con eficacia técnica operativa | | | | | | | | | | | |
|----------------------|---|--|------|-----|------|------|------|------|----|-----|------|----|-----|
| | | Cumplimiento según lo programado por línea operativa | | | | | | | | | | | |
| No. | Meta | 2020 | | | 2021 | | | 2022 | | | 2023 | | |
| | | PS | GR | GSP | PS | GR | GSP | PS | GR | GSP | PS | GR | GSP |
| 1 | A 2023, disminuir a 441,8 la tasa de violencia intrafamiliar por cada 100.000 habitantes | SP | 197% | SP | SP | 100% | SP | | | | | | |
| 2 | A 2023, disminuir a 775.7 la tasa de violencia contra la mujer por cada 100.000 mujeres | 129% | SP | SP | 100% | SP | SP | | | | | | |
| 3 | A 2023, disminuir a 775.7 la tasa de violencia contra la mujer por cada 100.000 mujeres | 1% | SP | SP | 0% | SP | SP | | | | | | |
| 4 | A 2023, mantener en 3,4 la tasa de suicidio por cada 100.000 habitantes | 51% | SP | SP | 100% | SP | SP | | | | | | |
| 5 | A 2023, disminuir a 131,0 la tasa de violencia sexual por cada 100.000 habitantes | 104% | SP | SP | 73% | SP | SP | | | | | | |
| 6 | A 2023, disminuir a 131,0 la tasa de violencia sexual por cada 100.000 habitantes | SP | SP | 33% | SP | SP | 100% | | | | | | |
| 7 | A 2023, disminuir a 0,0 la tasa de sífilis congénita por cada 1.000 nacidos vivos | SP | 128% | SP | SP | 99% | SP | | | | | | |
| 8 | A 2023, disminuir a 0,0 la tasa de sífilis congénita por cada 1.000 nacidos vivos | SP | 100% | SP | SP | 100% | SP | | | | | | |
| 9 | A 2023, aumentar a 75% la cobertura de afiliación al régimen subsidiado en salud | SP | SP | 49% | SP | SP | 100% | | | | | | |
| 10 | A 2023, mantener en 0,0 la tasa de mortalidad por malaria por cada 100.000 habitantes | SP | SP | 25% | SP | SP | 98% | | | | | | |
| 11 | A 2023, mantener en 0,0 la tasa de incidencia de lesiones por pólvora pirotécnica por cada 100.000 habitantes | SP | SP | 0% | SP | SP | 100% | | | | | | |
| 12 | A 2023, disminuir a 9,8 la tasa de incidencia por Enfermedades Transmitidas por Alimentos -ETA- por cada 100,000 habitantes | SP | 0% | SP | SP | 0% | SP | | | | | | |
| 13 | A 2023, mantener en 0,0 la tasa de mortalidad por desnutrición en menor de 5 años por cada 100.000 niños | 100% | SP | SP | 100% | SP | SP | | | | | | |
| 14 | A 2023, disminuir a 10,4 la tasa de fecundidad en adolescentes de 10-14 años | 24% | SP | SP | 88% | SP | SP | | | | | | |
| 15 | A 2023, disminuir a 10,4 la tasa de fecundidad en adolescentes de 10-14 años | 12% | SP | SP | 100% | SP | SP | | | | | | |
| 16 | A 2023, disminuir a 10,4 la tasa de fecundidad en adolescentes de 10-14 años | SP | 43% | SP | SP | 90% | SP | | | | | | |
| 17 | A 2023, aumentar a 75% la cobertura de afiliación al régimen subsidiado en salud | SP | 6% | SP | SP | 86% | SP | | | | | | |

¡VALE LA PENA SOÑAR!

alcaldia@remedios-antioquia.gov.co – Teléfono: 57 (4) 830 3130

Calle 10 Nro. 9-62 Piso 3 Oficina 308 - Código Postal 052820

www.remedios-antioquia.gov.co



Municipio de Remedios

Nit: 890.984.312 - 4

**JUNTOS POR
REMEDIOS**

Alcaldía de Remedios

| | | | | | | | | | | | | | |
|----|--|------|------|------|------|------|------|--|--|--|--|--|--|
| 18 | A 2023, mantener en 0,0 la tasa de mortalidad por desnutrición en menor de 5 años por cada 100.000 niños | SP | 100% | SP | SP | 85% | SP | | | | | | |
| 19 | A 2023, aumentar a 75% la cobertura de afiliación al régimen subsidiado en salud | SP | 100% | SP | SP | 100% | SP | | | | | | |
| 20 | A 2023, aumentar a 75% la cobertura de afiliación al régimen subsidiado en salud | SP | 100% | SP | SP | 0% | SP | | | | | | |
| 21 | A 2023, aumentar a 75% la cobertura de afiliación al régimen subsidiado en salud | SP | 38% | SP | SP | 92% | SP | | | | | | |
| 22 | A 2023, aumentar a 75% la cobertura de afiliación al régimen subsidiado en salud | SP | 59% | SP | SP | 98% | SP | | | | | | |
| 23 | A 2023, disminuir a 9,8 la tasa de mortalidad por Diabetes Mellitus por 100.000 habitantes | SP | 100% | SP | SP | 0% | SP | | | | | | |
| 24 | A 2023, disminuir a 9,8 la tasa de mortalidad por Diabetes Mellitus por 100.000 habitantes | 0% | SP | SP | 90% | SP | SP | | | | | | |
| 25 | A 2023, disminuir a 60,0 la tasa de mortalidad por Infarto Agudo del Miocardio por 100.000 habitantes | 108% | SP | SP | 100% | SP | SP | | | | | | |
| 26 | A 2023, disminuir a 60,0 la tasa de mortalidad por Infarto Agudo del Miocardio por 100.000 habitantes | 0% | SP | SP | 0% | SP | SP | | | | | | |
| 27 | A 2023, disminuir a 60,0 la tasa de mortalidad por Infarto Agudo del Miocardio por 100.000 habitantes | 0% | SP | SP | 0% | SP | SP | | | | | | |
| 28 | A 2023, disminuir a 60,0 la tasa de mortalidad por Infarto Agudo del Miocardio por 100.000 habitantes | 100% | SP | SP | 99% | SP | SP | | | | | | |
| 29 | A 2023, mantener en 3,4 la tasa de mortalidad por EPOC por 100.000 habitantes | 100% | SP | SP | 0% | SP | SP | | | | | | |
| 30 | A 2023, mantener en 3,4 la tasa de mortalidad tuberculosis por cada 100.000 habitantes | SP | 0% | SP | SP | 0% | SP | | | | | | |
| 31 | A 2023, mantener en 3,4 la tasa de mortalidad tuberculosis por cada 100.000 habitantes | SP | 44% | SP | SP | 89% | SP | | | | | | |
| 32 | A 2023, mantener en 3,4 la tasa de mortalidad por VIH/SIDA por cada 100.000 habitantes | SP | SP | 455% | SP | SP | 88% | | | | | | |
| 33 | A 2023, mantener en 3,4 la tasa de mortalidad por VIH/SIDA por cada 100.000 habitantes | SP | SP | 111% | SP | SP | 98% | | | | | | |
| 34 | A 2023, mantener en 3,4 la tasa de mortalidad tuberculosis por cada 100.000 habitantes | SP | 35% | SP | SP | 97% | SP | | | | | | |
| 35 | A 2023, mantener en 323.5 la tasa de incidencia de casos de violencia física por 100.000 habitantes | SP | SP | 33% | SP | SP | 100% | | | | | | |
| 36 | A 2023, mantener en 0,0 la tasa de incidencia de lesiones por pólvora pirotécnica por cada 100.000 habitantes | SP | SP | 100% | SP | SP | 100% | | | | | | |
| 37 | A 2023, disminuir a 10,1 la tasa de incidencia de intoxicaciones por monóxido de carbono y otros gases por cada 100.000 habitantes | SP | SP | 100% | SP | SP | 100% | | | | | | |

¡VALE LA PENA SOÑAR!

alcaldia@remedios-antioquia.gov.co – Teléfono: 57 (4) 830 3130

Calle 10 Nro. 9-62 Piso 3 Oficina 308 - Código Postal 052820

www.remedios-antioquia.gov.co



Municipio de Remedios

Nit: 890.984.312 - 4

**JUNTOS POR
REMEDIOS**

Alcaldía de Remedios

| | | | | | | | | | | | | | | |
|----|--|------|------|------|------|------|------|--|--|--|--|--|--|--|
| 38 | A 2023, disminuir a 10,1 la tasa de incidencia de intoxicaciones por monóxido de carbono y otros gases por cada 100.000 habitantes | SP | 92% | SP | SP | 100% | SP | | | | | | | |
| 39 | A 2023, disminuir a 10,1 la tasa de incidencia de intoxicaciones por monóxido de carbono y otros gases por cada 100.000 habitantes | 6% | SP | SP | 58% | SP | SP | | | | | | | |
| 40 | A 2023, disminuir a 10,1 la tasa de incidencia de intoxicaciones por monóxido de carbono y otros gases por cada 100.000 habitantes | SP | SP | 140% | SP | SP | 100% | | | | | | | |
| 41 | A 2023, disminuir a 9,8 la tasa de incidencia por Enfermedades Transmitidas por Alimentos -ETA- por cada 100,000 habitantes | 42% | SP | SP | 98% | SP | SP | | | | | | | |
| 42 | A 2023, mantener en 3.4 la tasa de incidencia de leptospirosis por 100.000 habitantes. | 10% | SP | SP | 100% | SP | SP | | | | | | | |
| 43 | A 2023, mantener en 3.4 la tasa de incidencia de leptospirosis por 100.000 habitantes. | SP | 0% | SP | SP | 0% | SP | | | | | | | |
| 44 | A 2023, mantener en 240,9 la tasa de incidencia de agresiones por APTR por 100.000 habitantes | SP | SP | 100% | SP | SP | 87% | | | | | | | |
| 45 | A 2023, mantener en 240,9 la tasa de incidencia de agresiones por APTR por 100.000 habitantes | SP | 100% | SP | SP | 50% | SP | | | | | | | |
| 46 | A 2023, mantener en 3.4 la tasa de incidencia de leptospirosis por 100.000 habitantes. | 0% | SP | SP | 0% | SP | SP | | | | | | | |
| 47 | A 2023, mantener en 0,0 la tasa de incidencia de lesiones por pólvora pirotécnica por cada 100.000 habitantes | SP | SP | 0% | SP | SP | 0% | | | | | | | |
| 48 | A 2023, mantener en 3,4 la tasa de mortalidad por tuberculosis por cada 100.000 habitantes | 123% | SP | SP | 100% | SP | SP | | | | | | | |
| 49 | A 2023, disminuir a 14,5 la tasa de incidencia por sífilis gestacional por cada 100.000 habitantes | SP | SP | 0% | SP | SP | 0% | | | | | | | |
| 50 | A 2023, disminuir a 14,5 la tasa de incidencia por sífilis gestacional por cada 100.000 habitantes | SP | 0% | SP | SP | 0% | SP | | | | | | | |
| 51 | A 2023, mantener en 3.4 la tasa de incidencia de leptospirosis por 100.000 habitantes. | SP | 82% | SP | SP | 100% | SP | | | | | | | |
| 52 | A 2023, disminuir a 9,8 la tasa de incidencia por Enfermedades Transmitidas por Alimentos -ETA- por cada 100,000 habitantes | 15% | SP | SP | 0% | SP | SP | | | | | | | |
| 53 | A 2023, mantener en 240,9 la tasa de incidencia de agresiones por APTR por 100.000 habitantes | SP | 0% | SP | SP | 0% | SP | | | | | | | |
| 54 | A 2023, disminuir a 10,1 la tasa de incidencia de intoxicaciones por monóxido de carbono y otros gases por cada 100.000 habitantes | SP | SP | 0% | SP | SP | 100% | | | | | | | |

¡VALE LA PENA SOÑAR!

alcaldia@remedios-antioquia.gov.co – Teléfono: 57 (4) 830 3130

Calle 10 Nro. 9-62 Piso 3 Oficina 308 - Código Postal 052820

www.remedios-antioquia.gov.co



Municipio de Remedios

Nit: 890.984.312 - 4

**JUNTOS POR
REMEDIOS**

Alcaldía de Remedios

| | | | | | | | | | | | | | |
|----|---|-----|----|----|------|-----|----|--|--|--|--|--|--|
| 55 | A 2023, mantener en 3,4 la tasa de incidencia de leptospirosis por 100.000 habitantes. | 0% | SP | SP | 0% | SP | SP | | | | | | |
| 56 | A 2023, mantener en 3,4 la tasa de incidencia de leptospirosis por 100.000 habitantes. | 0% | SP | SP | 0% | SP | SP | | | | | | |
| 57 | A 2023, mantener en 240,9 la tasa de incidencia de agresiones por APTR por 100.000 habitantes | SP | 0% | SP | SP | 0% | SP | | | | | | |
| 58 | A 2023, mantener en 240,9 la tasa de incidencia de agresiones por APTR por 100.000 habitantes | SP | 0% | SP | SP | 0% | SP | | | | | | |
| 59 | A 2023, disminuir a 9,8 la tasa de incidencia por Enfermedades Transmitidas por Alimentos -ETA- por cada 100,000 habitantes | 26% | SP | SP | 100% | SP | SP | | | | | | |
| 60 | A 2023, disminuir a 68,3 la tasa de fecundidad en adolescentes de 15-19 años | SP | 1% | SP | SP | 40% | SP | | | | | | |
| 61 | A 2023, mantener en 0,0 la tasa de mortalidad materna por causas directas por 100.000 nacidos vivos | 0% | SP | SP | 0% | SP | SP | | | | | | |
| 62 | A 2023, disminuir a 10,4 la tasa de fecundidad en adolescentes de 10-14 años | 19% | SP | SP | 60% | SP | SP | | | | | | |

Con respecto al análisis de los resultados en los indicadores de eficacia técnica y operativa, es importante anotar que la consolidación de los indicadores para lograr la respetiva semaforización se tornó más compleja y dispendiosa por la cantidad de indicadores formulados desde la construcción del PTS del período 2020-2023, lo cual también redunda en el respectivo análisis. En este sentido, se puede concluir que según la semaforización obtenida con los avances al término de la vigencia 2021, se destaca los siguientes resultados:

- El aumento en la cobertura de afiliación al régimen subsidiado en población vulnerable y comunidad en general
- La disminución en los casos de muerte por tuberculosis, malaria y con intencionalidad suicida
- La disminución en la incidencia de casos de intoxicaciones por monóxido de carbono y otros gases
- La disminución en las enfermedades vehiculizadas por el agua, como son las transmitidas por alimentos (fallas en la inocuidad y/o manipulación)

¡VALE LA PENA SOÑAR!

alcaldia@remedios-antioquia.gov.co – Teléfono: 57 (4) 830 3130

Calle 10 Nro. 9-62 Piso 3 Oficina 308 - Código Postal 052820

www.remedios-antioquia.gov.co



Municipio de Remedios

Nit: 890.984.312 - 4

Alcaldía de Remedios

**JUNTOS POR
REMEDIOS**

Como indicadores en salud en alerta para la autoridad sanitaria y gobernabilidad local, se enuncian los siguientes:

- La incidencia en los casos de mortalidad materna por causas directas y sífilis gestacional, lo cual es un retroceso en los indicadores materno perinatales
- El aumento en la incidencia de los casos de las enfermedades cardiovasculares como son las Diabetes Mellitus, Infarto Agudo del Miocardio y Enfermedad Pulmonar Obstructiva Crónica.
- El aumento en la incidencia de los casos de agresiones por animales potencialmente transmisores de rabia -APTR

En conclusión, la línea de fortalecimiento de la autoridad sanitaria es la que mejor resultado de ejecución anual presenta en lo referente a la eficacia técnica operativa.

¡VALE LA PENA SOÑAR!

alcaldia@remedios-antioquia.gov.co – Teléfono: 57 (4) 830 3130

Calle 10 Nro. 9-62 Piso 3 Oficina 308 - Código Postal 052820

www.remedios-antioquia.gov.co



Municipio de Remedios

Nit: 890.984.312 - 4

Alcaldía de Remedios

**JUNTOS POR
REMEDIOS**

3. Eficacia Financiera

AÑO 2020

| MINISTERIO DE SALUD Y PROTECCIÓN SOCIAL | | | Departamento: MU 5604 - MUNICIPIO DE REMEDIOS | | = 80 % <= 100 % >= 60 % < 80 % >= 0 % < 60 % > 100 % recutar / Sin prog |
|---|--------------------|-----------------|---|----------------------------|---|
| | | | Municipio: MU 5604 - MUNICIPIO DE REMEDIOS | | |
| | | | Periodo: 01/01/2020 - 31/12/2023 (Periodo 2020-2023) | | |
| | | | Desagregación: Meta Sanitaria de la dimensión o meta de resultado | | |
| EFICACIA FINANCIERA ANUAL 2020 | | | | | |
| Índice Eficacia Financiera : 93,8 | | | | | |
| Dimensión | Componente | Meta | Valor Programado | Valor Ejecutado | Porcentaje |
| Convivencia social y | Promoción de la | A 2023, disminu | \$19.076.603,00 | \$11.040.000,00 | 57,87 |
| Convivencia social y | Promoción de la | A 2023, disminu | \$29.153.206,00 | \$12.638.540,00 | 43,56 |
| Convivencia social y | Promoción de la | A 2023, disminu | \$22.076.603,00 | \$11.690.000,00 | 52,95 |
| Convivencia social y | Promoción de la | A 2023, manteni | \$20.076.603,00 | \$14.930.000,00 | 74,37 |
| Convivencia social y | Prevención y at | A 2023, disminu | \$29.076.603,00 | \$24.000.000,00 | 82,54 |
| Convivencia social y | Prevención y at | A 2023, manteni | \$19.076.603,00 | \$4.750.000,00 | 24,9 |
| Salud ambiental | Hábitat saludabl | A 2023, manteni | \$23.000.000,00 | \$22.500.000,00 | 97,83 |
| Salud ambiental | Hábitat saludabl | A 2023, manteni | \$9.301.855,00 | \$5.120.000,00 | 55,04 |
| Salud ambiental | Hábitat saludabl | A 2023, manteni | \$2.300.000,00 | \$2.000.000,00 | 86,96 |
| Salud ambiental | Hábitat saludabl | A 2023, manteni | \$8.000.000,00 | \$7.173.334,00 | 89,67 |
| Salud ambiental | Hábitat saludabl | A 2023, disminu | \$4.000.000,00 | \$3.910.000,00 | 97,75 |
| Salud ambiental | Hábitat saludabl | A 2023, disminu | \$5.000.000,00 | \$4.320.000,00 | 86,4 |
| Salud ambiental | Situaciones en s | A 2023, manteni | \$7.000.000,00 | \$5.700.000,00 | 81,43 |
| Sexualidad, derecho | Prevención y at | A 2023, disminu | \$26.393.619,00 | \$21.662.000,00 | 82,07 |
| Sexualidad, derecho | Prevención y at | A 2023, disminu | \$24.022.237,00 | \$21.116.667,00 | 87,9 |
| Sexualidad, derecho | Promoción de lo | A 2023, disminu | \$1.050.855,00 | \$1.000.000,00 | 95,16 |
| Vida saludable y con | Modos, condicic | A 2023, disminu | \$25.250.000,00 | \$22.890.000,00 | 90,65 |
| Vida saludable y con | Condiciones cró | A 2023, disminu | \$1.977.455,00 | \$0,00 | 0 |
| Vida saludable y con | Condiciones cró | A 2023, manteni | \$3.677.455,00 | \$3.420.000,00 | 93 |
| Vida saludable y con | Condiciones cró | A 2023, disminu | \$30.095.090,00 | \$30.000.000,00 | 99,68 |
| Seguridad alimentari | Inocuidad y cali | A 2023, manteni | \$12.725.000,00 | \$12.150.000,00 | 95,48 |
| Seguridad alimentari | Disponibilidad y | A 2023, disminu | \$28.125.000,00 | \$26.100.000,00 | 92,8 |
| Transversal gestión c | Desarrollo integri | A 2023, manteni | \$9.061.514,00 | \$8.460.000,00 | 93,36 |
| Transversal gestión c | Envejecimiento y | A 2023, aument | \$48.800.000,00 | \$48.571.188,00 | 99,53 |
| Transversal gestión c | Salud en poblac | A 2023, aument | \$4.978.052,00 | \$1.000.000,00 | 20,09 |
| Transversal gestión c | Discapacidad | A 2023, aument | \$1.300.000,00 | \$1.219.086,00 | 93,78 |
| Transversal gestión c | Víctimas del cor | A 2023, aument | \$9.700.000,00 | \$3.750.000,00 | 38,66 |
| Transversal gestión c | Salud y género | A 2023, aument | \$6.683.462,00 | \$5.600.000,00 | 83,79 |
| Fortalecimiento de la | Fortalecimiento | A 2023, disminu | \$431.864.062,74 | \$484.905.681,00 | 98,59 |
| Fortalecimiento de la | Fortalecimiento | A 2023, aument | \$19.384.620.048,85 | \$18.246.304.987,00 | 94,13 |
| Vida saludable y en f | Enfermedades e | A 2023, manteni | \$28.190.782,00 | \$20.980.000,00 | 74,42 |
| Vida saludable y en f | Enfermedades e | A 2023, manteni | \$19.749.218,00 | \$18.920.000,00 | 95,8 |
| Vida saludable y en f | Enfermedades ir | A 2023, manteni | \$10.440.000,00 | \$9.450.000,00 | 90,52 |
| Vida saludable y en f | Condiciones y si | A 2023, manteni | \$9.440.000,00 | \$8.900.000,00 | 94,28 |
| Vida saludable y en f | Condiciones y si | A 2023, manteni | \$22.440.000,00 | \$20.307.000,00 | 90,49 |
| Salud y ámbito labor | Seguridad y salu | A 2023, disminu | \$33.800.000,00 | \$32.640.000,00 | 96,57 |
| Salud y ámbito labor | Situaciones prev | A 2023, disminu | \$0,00 | \$0,00 | 0 |
| Salud pública en em | Respuesta en sa | A 2023, manteni | \$2.000.000,00 | \$2.000.000,00 | 100 |
| TOTAL | | | \$20.433.521.926,59 | \$19.181.178.483,00 | |

¡VALE LA PENA SOÑAR!

alcaldia@remedios-antioquia.gov.co – Teléfono: 57 (4) 830 3130

Calle 10 Nro. 9-62 Piso 3 Oficina 308 - Código Postal 052820

www.remedios-antioquia.gov.co



Municipio de Remedios

Nit: 890.984.312 - 4

Alcaldía de Remedios

**JUNTOS POR
REMEDIOS**

AÑO 2021

| MINISTERIO DE SALUD Y PROTECCIÓN SOCIAL | | Departamento: | | Municipio: | | Periodo: | | Desagregación: | | Indicador | |
|---|------------------|-----------------------|---------------------|---------------------------------|---------------|---|--|--|--|-----------------------|--|
| EFICACIA FINANCIERA ANUAL 2021 | | MUNICIPIO DE REMEDIOS | | MU 5604 - MUNICIPIO DE REMEDIOS | | 01/01/2020 - 31/12/2023 (Periodo 2020-2023) | | Meta Sanitaria de la dimensión o meta de resultado | | >= 80 % <= 100 % | |
| Índice Eficacia Financiera : 99,91 | | | | | | | | | | >= 60 % < 80 % | |
| | | | | | | | | | | >= 0 % < 60 % | |
| | | | | | | | | | | > 100 % | |
| | | | | | | | | | | ejecutar / Sin progra | |
| Dimensión | Componente | Meta Sanitaria | Valor Programado | Valor Ejecutado | Porcentaje de | | | | | | |
| Convivencia social y | Promoción de la | A 2023, disminu | \$23.000.000,00 | \$23.000.000,00 | 100 | | | | | | |
| Convivencia social y | Promoción de la | A 2023, disminu | \$10.970.000,00 | \$10.970.000,00 | 100 | | | | | | |
| Convivencia social y | Promoción de la | A 2023, disminu | \$17.019.000,00 | \$17.019.000,00 | 100 | | | | | | |
| Convivencia social y | Promoción de la | A 2023, mantene | \$7.000.000,00 | \$7.000.000,00 | 100 | | | | | | |
| Convivencia social y | Prevención y at | A 2023, disminu | \$24.630.000,00 | \$24.630.000,00 | 100 | | | | | | |
| Convivencia social y | Prevención y at | A 2023, mantene | \$3.000.000,00 | \$3.000.000,00 | 100 | | | | | | |
| Salud ambiental | Hábitat saludab | A 2023, mantene | \$18.000.000,00 | \$17.600.000,00 | 97,78 | | | | | | |
| Salud ambiental | Hábitat saludab | A 2023, mantene | \$9.600.000,00 | \$9.600.000,00 | 100 | | | | | | |
| Salud ambiental | Hábitat saludab | A 2023, mantene | \$4.000.000,00 | \$2.000.000,00 | 50 | | | | | | |
| Salud ambiental | Hábitat saludab | A 2023, mantene | \$6.000.000,00 | \$6.000.000,00 | 100 | | | | | | |
| Salud ambiental | Hábitat saludab | A 2023, disminu | \$2.400.000,00 | \$2.400.000,00 | 100 | | | | | | |
| Salud ambiental | Situaciones en s | A 2023, mantene | \$6.000.000,00 | \$5.200.000,00 | 86,67 | | | | | | |
| Sexualidad, derech | Prevención y at | A 2023, disminu | \$45.600.000,00 | \$42.000.000,00 | 92,11 | | | | | | |
| Sexualidad, derech | Prevención y at | A 2023, disminu | \$17.000.000,00 | \$13.700.000,00 | 80,59 | | | | | | |
| Sexualidad, derech | Prevención y at | A 2023, mantene | \$0,00 | \$0,00 | 0 | | | | | | |
| Sexualidad, derech | Promoción de lo | A 2023, disminu | \$4.000.000,00 | \$4.000.000,00 | 100 | | | | | | |
| Vida saludable y co | Modos, condici | A 2023, disminu | \$3.400.000,00 | \$3.400.000,00 | 100 | | | | | | |
| Vida saludable y co | Condiciones cró | A 2023, disminu | \$2.500.000,00 | \$2.250.000,00 | 90 | | | | | | |
| Vida saludable y co | Condiciones cró | A 2023, disminu | \$74.100.000,00 | \$73.900.000,00 | 99,73 | | | | | | |
| Seguridad aliment | Inocuidad y cali | A 2023, mantene | \$4.488.056,00 | \$4.448.056,00 | 99,11 | | | | | | |
| Seguridad aliment | Disponibilidad | A 2023, disminu | \$22.000.000,00 | \$19.000.000,00 | 86,36 | | | | | | |
| Transversal gestión | Desarrollo integ | A 2023, mantene | \$13.000.000,00 | \$11.600.000,00 | 89,23 | | | | | | |
| Transversal gestión | Envejecimiento | A 2023, aumenta | \$12.000.000,00 | \$12.000.000,00 | 100 | | | | | | |
| Transversal gestión | Salud en poblac | A 2023, aumenta | \$27.750.000,00 | \$22.575.000,00 | 81,35 | | | | | | |
| Transversal gestión | Víctimas del cor | A 2023, aumenta | \$2.000.000,00 | \$1.600.000,00 | 80 | | | | | | |
| Transversal gestión | Salud y género | A 2023, aumenta | \$20.000.000,00 | \$19.400.000,00 | 97 | | | | | | |
| Fortalecimiento de | Fortalecimiento | A 2023, disminu | \$599.066.658,00 | \$580.396.658,00 | 96,88 | | | | | | |
| Fortalecimiento de | Fortalecimiento | A 2023, aumenta | \$18.529.501.954,00 | \$18.529.501.954,00 | 100 | | | | | | |
| Vida saludable y en | Enfermedades e | A 2023, mantene | \$18.656.000,00 | \$16.290.400,00 | 87,32 | | | | | | |
| Vida saludable y en | Enfermedades e | A 2023, mantene | \$43.401.000,00 | \$43.401.000,00 | 100 | | | | | | |
| Vida saludable y en | Enfermedades i | A 2023, mantene | \$27.100.000,00 | \$25.280.000,00 | 93,28 | | | | | | |
| Vida saludable y en | Condiciones y si | A 2023, mantene | \$7.867.246,00 | \$7.667.246,00 | 97,46 | | | | | | |
| Vida saludable y en | Condiciones y si | A 2023, mantene | \$11.800.000,00 | \$10.784.400,00 | 91,39 | | | | | | |
| Salud y ámbito labo | Seguridad y salu | A 2023, disminu | \$29.600.000,00 | \$26.850.000,00 | 90,71 | | | | | | |
| Salud y ámbito labo | Situaciones pre | A 2023, disminu | \$11.000.000,00 | \$11.000.000,00 | 100 | | | | | | |
| TOTAL | | | \$19.657.449.914,00 | \$19.609.463.714,00 | | | | | | | |

Al comparar los logros en la ejecución de los recursos durante el período 2020-2023, se evidencia menor ejecución en algunas dimensiones durante la vigencia 2020 principalmente en las dimensiones de Convivencia Social y Salud Mental, y Salud y Ámbito Laboral, no obstante, esta baja ejecución se fue subsanando en la siguiente vigencia 2021.

Por consiguiente, en general, el municipio de Remedios a través de la Secretaría de Salud y Bienestar Social, ha logrado una adecuada ejecución de los recursos del Plan Territorial de Salud para el período 2020-2023, a excepción de algunas dimensiones y componentes que es necesario analizar en detalle para identificar donde se encuentran las deficiencias para la baja ejecución de los recursos, como es el caso de la dimensión de Salud Ambiental durante las vigencias 2021.

¡VALE LA PENA SOÑAR!

alcaldia@remedios-antioquia.gov.co – Teléfono: 57 (4) 830 3130

Calle 10 Nro. 9-62 Piso 3 Oficina 308 - Código Postal 052820

www.remedios-antioquia.gov.co



Municipio de Remedios

Nit: 890.984.312 - 4

Alcaldía de Remedios

**JUNTOS POR
REMEDIOS**

Cabe destacar que la Secretaría de Salud y Bienestar Social del municipio de Remedios tiene contratado profesionales idóneos y calificados que permite una adecuada atención a la población con enfoque diferencial, como son: la trabajadora social asignada para la coordinación del programa de discapacidad, y el equipo interdisciplinario de profesionales y auxiliares dedicados al fortalecimiento del programa de adulto mayor para la adopción de la cultura de un envejecimiento sano y la adopción de estilos de vida saludables a través de la amplia oferta para la realización de actividades físicas. Asimismo, se cuenta con un profesional que participa activa y rigurosamente en la planeación y auditoría de los principales planes, proyectos y programas ofertados a nivel municipal, como son el Plan de Intervenciones Colectivas -PIC y la Estrategia APS, entre otros.

No obstante, los recursos de talento humano y financieros son insuficientes para el territorio del municipio de Remedios, el cual tiene un alto porcentaje en extensión rural y rural dispersa, lo cual, limita en el impacto y resultados favorables en la ejecución de los planes y programas al total de la población remediana.

En conclusión, se ha tenido un resultado de eficacia financiera anual de la siguiente forma:

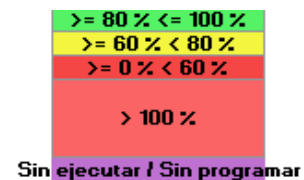
Año 2020 = 93,8%

Año 2021= 99,9%

4. Eficiencia



EFICIENCIA OPERATIVA ANUAL Y TRIMESTRAL DE RESULTADOS DE LOS PTS
Periodo 01/01/2020 - 31/12/21
Año 2021



| Dimensión | Componente | Meta de Resultado | Porcentaje de Cumplimiento Anual % |
|-----------------------------------|---|--|------------------------------------|
| Convivencia social y salud mental | Promoción de la salud mental y la convivencia | A 2023, disminuir a 441,8 la tasa de violencia intrafamiliar por cada 100.000 habitantes | 100 |
| Convivencia social y salud mental | Promoción de la salud mental y la convivencia | A 2023, disminuir a 775.7 la tasa de violencia contra la mujer por cada 100.000 mujeres | 100 |
| Salud ambiental | Hábitat saludable | A 2023, mantener en 0,0 la tasa de mortalidad por malaria por cada 100.000 habitantes | 98 |

¡VALE LA PENA SOÑAR!

alcaldia@remedios-antioquia.gov.co – Teléfono: 57 (4) 830 3130

Calle 10 Nro. 9-62 Piso 3 Oficina 308 - Código Postal 052820

www.remedios-antioquia.gov.co



Municipio de Remedios

Nit: 890.984.312 - 4

**JUNTOS POR
REMEDIOS**

Alcaldía de Remedios

| | | | |
|--|---|---|-----|
| Convivencia social y salud mental | Promoción de la salud mental y la convivencia | A 2023, disminuir a 131,0 la tasa de violencia sexual por cada 100.000 habitantes | 73 |
| Sexualidad, derechos sexuales y reproductivos | Prevención y atención integral en salud sexual y reproductiva desde un enfoque de derechos | A 2023, disminuir a 10,4 la tasa de fecundidad en adolescentes de 10-14 años | 88 |
| Vida saludable y condiciones no transmisibles | Modos, condiciones y estilos de vida saludables | A 2023, disminuir a 9,8 la tasa de mortalidad por Diabetes Mellitus por 100.000 habitantes | 0 |
| Vida saludable y condiciones no transmisibles | Modos, condiciones y estilos de vida saludables | A 2023, disminuir a 60,0 la tasa de mortalidad por Infarto Agudo del Miocardio por 100.000 habitantes | 100 |
| Vida saludable y condiciones no transmisibles | Modos, condiciones y estilos de vida saludables | A 2023, disminuir a 60,0 la tasa de mortalidad por Infarto Agudo del Miocardio por 100.000 habitantes | 0 |
| Convivencia social y salud mental | Promoción de la salud mental y la convivencia | A 2023, mantener en 3,4 la tasa de suicidio por cada 100.000 habitantes | 100 |
| Convivencia social y salud mental | Prevención y atención integral a problemas y trastornos mentales y a diferentes formas de violencia | A 2023, disminuir a 131,0 la tasa de violencia sexual por cada 100.000 habitantes | 100 |
| Seguridad alimentaria y nutricional | Consumo y aprovechamiento biológico de alimentos | A 2023, disminuir a 9,8 la tasa de incidencia por Enfermedades Transmitidas por Alimentos -ETA- por cada 100,000 habitantes | 0 |
| Seguridad alimentaria y nutricional | Inocuidad y calidad de los alimentos | A 2023, mantener en 0,0 la tasa de mortalidad por desnutrición en menor de 5 años por cada 100.000 niños | 100 |
| Transversal gestión diferencial de poblaciones vulnerables | Desarrollo integral de las niñas, niños y adolescentes | A 2023, mantener en 0,0 la tasa de mortalidad por desnutrición en menor de 5 años por cada 100.000 niños | 85 |
| Transversal gestión diferencial de poblaciones vulnerables | Envejecimiento y vejez | A 2023, aumentar a 75% la cobertura de afiliación al régimen subsidiado en salud | 100 |
| Transversal gestión diferencial de poblaciones vulnerables | Salud en poblaciones étnicas | A 2023, aumentar a 75% la cobertura de afiliación al régimen subsidiado en salud | 86 |
| Vida saludable y condiciones no transmisibles | Condiciones crónicas prevalentes | A 2023, disminuir a 9,8 la tasa de mortalidad por Diabetes Mellitus por 100.000 habitantes | 90 |
| Fortalecimiento de la autoridad sanitaria para la gestión en salud | Fortalecimiento de la autoridad sanitaria | A 2023, disminuir a 0,0 la tasa de sífilis congénita por cada 1.000 nacidos vivos | 99 |
| Fortalecimiento de la autoridad sanitaria para la gestión en salud | Fortalecimiento de la autoridad sanitaria | A 2023, aumentar a 75% la cobertura de afiliación al régimen subsidiado en salud | 100 |

¡VALE LA PENA SOÑAR!

alcaldia@remedios-antioquia.gov.co – Teléfono: 57 (4) 830 3130

Calle 10 Nro. 9-62 Piso 3 Oficina 308 - Código Postal 052820

www.remedios-antioquia.gov.co



Municipio de Remedios

Nit: 890.984.312 - 4

**JUNTOS POR
REMEDIOS**

Alcaldía de Remedios

| | | | |
|--|--|---|-----|
| Vida saludable y enfermedades transmisibles | Enfermedades inmunoprevenibles | A 2023, mantener en 3,4 la tasa de mortalidad tuberculosis por cada 100.000 habitantes | 0 |
| Vida saludable y enfermedades transmisibles | Enfermedades emergentes, re-emergentes y desatendidas | A 2023, mantener en 3,4 la tasa de mortalidad por VIH/SIDA por cada 100.000 habitantes | 88 |
| Convivencia social y salud mental | Promoción de la salud mental y la convivencia | A 2023, disminuir a 775.7 la tasa de violencia contra la mujer por cada 100.000 mujeres | 0 |
| Salud pública en emergencias y desastres | Gestión integral de riesgos en emergencias y desastres | A 2023, mantener en 0,0 la tasa de incidencia de lesiones por pólvora pirotécnica por cada 100.000 habitantes | 100 |
| Vida saludable y condiciones no transmisibles | Condiciones crónicas prevalentes | A 2023, mantener en 3,4 la tasa de mortalidad por EPOC por 100.000 habitantes | 0 |
| Vida saludable y enfermedades transmisibles | Enfermedades inmunoprevenibles | A 2023, mantener en 3,4 la tasa de mortalidad tuberculosis por cada 100.000 habitantes | 89 |
| Vida saludable y enfermedades transmisibles | Condiciones y situaciones endemo-epidémicas | A 2023, mantener en 3,4 la tasa de mortalidad tuberculosis por cada 100.000 habitantes | 97 |
| Fortalecimiento de la autoridad sanitaria para la gestión en salud | Fortalecimiento de la autoridad sanitaria | A 2023, disminuir a 0,0 la tasa de sífilis congénita por cada 1.000 nacidos vivos | 100 |
| Sexualidad, derechos sexuales y reproductivos | Promoción de los derechos sexuales y reproductivos y equidad de género | A 2023, disminuir a 10,4 la tasa de fecundidad en adolescentes de 10-14 años | 100 |
| Sexualidad, derechos sexuales y reproductivos | Prevención y atención integral en salud sexual y reproductiva desde un enfoque de derechos | A 2023, disminuir a 10,4 la tasa de fecundidad en adolescentes de 10-14 años | 90 |
| Transversal gestión diferencial de poblaciones vulnerables | Discapacidad | A 2023, aumentar a 75% la cobertura de afiliación al régimen subsidiado en salud | 0 |
| Transversal gestión diferencial de poblaciones vulnerables | Víctimas del conflicto armado interno | A 2023, aumentar a 75% la cobertura de afiliación al régimen subsidiado en salud | 92 |
| Transversal gestión diferencial de poblaciones vulnerables | Salud y género | A 2023, aumentar a 75% la cobertura de afiliación al régimen subsidiado en salud | 98 |
| Vida saludable y condiciones no transmisibles | Modos, condiciones y estilos de vida saludables | A 2023, disminuir a 60,0 la tasa de mortalidad por Infarto Agudo del Miocardio por 100.000 habitantes | 0 |
| Vida saludable y condiciones no transmisibles | Condiciones crónicas prevalentes | A 2023, disminuir a 60,0 la tasa de mortalidad por Infarto Agudo del Miocardio por 100.000 habitantes | 99 |

¡VALE LA PENA SOÑAR!

alcaldia@remedios-antioquia.gov.co – Teléfono: 57 (4) 830 3130

Calle 10 Nro. 9-62 Piso 3 Oficina 308 - Código Postal 052820

www.remedios-antioquia.gov.co



Municipio de Remedios

Nit: 890.984.312 - 4

**JUNTOS POR
REMEDIOS**

Alcaldía de Remedios

| | | | |
|---|---|--|-----|
| Vida saludable y enfermedades transmisibles | Condiciones y situaciones endemo-epidémicas | A 2023, mantener en 3,4 la tasa de mortalidad por VIH/SIDA por cada 100.000 habitantes | 98 |
| Convivencia social y salud mental | Prevención y atención integral a problemas y trastornos mentales y a diferentes formas de violencia | A 2023, mantener en 323.5 la tasa de incidencia de casos de violencia física por 100.000 habitantes | 100 |
| Salud y ámbito laboral | Seguridad y salud en el trabajo | A 2023, disminuir a 10,1 la tasa de incidencia de intoxicaciones por monóxido de carbono y otros gases por cada 100.000 habitantes | 100 |
| Salud y ámbito laboral | Seguridad y salud en el trabajo | A 2023, disminuir a 10,1 la tasa de incidencia de intoxicaciones por monóxido de carbono y otros gases por cada 100.000 habitantes | 100 |
| Salud y ámbito laboral | Seguridad y salud en el trabajo | A 2023, disminuir a 10,1 la tasa de incidencia de intoxicaciones por monóxido de carbono y otros gases por cada 100.000 habitantes | 58 |
| Salud y ámbito laboral | Seguridad y salud en el trabajo | A 2023, disminuir a 10,1 la tasa de incidencia de intoxicaciones por monóxido de carbono y otros gases por cada 100.000 habitantes | 100 |
| Salud pública en emergencias y desastres | Respuesta en salud ante situaciones de emergencias y desastres | A 2023, mantener en 0,0 la tasa de incidencia de lesiones por pólvora pirotécnica por cada 100.000 habitantes | 100 |
| Seguridad alimentaria y nutricional | Disponibilidad y acceso a los alimentos | A 2023, disminuir a 9,8 la tasa de incidencia por Enfermedades Transmitidas por Alimentos -ETA- por cada 100,000 habitantes | 98 |
| Salud ambiental | Hábitat saludable | A 2023, mantener en 3.4 la tasa de incidencia de leptospirosis por 100.000 habitantes. | 100 |
| Salud ambiental | Hábitat saludable | A 2023, mantener en 3.4 la tasa de incidencia de leptospirosis por 100.000 habitantes. | 0 |
| Salud ambiental | Situaciones en salud relacionadas con condiciones ambientales | A 2023, mantener en 240,9 la tasa de incidencia de agresiones por APTR por 100.000 habitantes | 87 |
| Salud ambiental | Hábitat saludable | A 2023, mantener en 3.4 la tasa de incidencia de leptospirosis por 100.000 habitantes. | 0 |
| Vida saludable y enfermedades transmisibles | Enfermedades emergentes, re-emergentes y desatendidas | A 2023, mantener en 3,4 la tasa de mortalidad por tuberculosis por cada 100.000 habitantes | 100 |
| Vida saludable y enfermedades transmisibles | Condiciones y situaciones endemo-epidémicas | A 2023, disminuir a 14,5 la tasa de incidencia por sífilis gestacional por cada 100.000 habitantes | 0 |

¡VALE LA PENA SOÑAR!

alcaldia@remedios-antioquia.gov.co – Teléfono: 57 (4) 830 3130

Calle 10 Nro. 9-62 Piso 3 Oficina 308 - Código Postal 052820

www.remedios-antioquia.gov.co



Municipio de Remedios

Nit: 890.984.312 - 4

**JUNTOS POR
REMEDIOS**

Alcaldía de Remedios

| | | | |
|---|--|--|-----|
| Salud ambiental | Hábitat saludable | A 2023, mantener en 240,9 la tasa de incidencia de agresiones por APTR por 100.000 habitantes | 50 |
| Salud pública en emergencias y desastres | Gestión integral de riesgos en emergencias y desastres | A 2023, mantener en 0,0 la tasa de incidencia de lesiones por pólvora pirotécnica por cada 100.000 habitantes | 0 |
| Vida saludable y enfermedades transmisibles | Condiciones y situaciones endemo-epidémicas | A 2023, disminuir a 14,5 la tasa de incidencia por sífilis gestacional por cada 100.000 habitantes | 0 |
| Salud ambiental | Hábitat saludable | A 2023, mantener en 3.4 la tasa de incidencia de leptospirosis por 100.000 habitantes. | 100 |
| Salud ambiental | Hábitat saludable | A 2023, disminuir a 9,8 la tasa de incidencia por Enfermedades Transmitidas por Alimentos -ETA- por cada 100,000 habitantes | 0 |
| Salud ambiental | Situaciones en salud relacionadas con condiciones ambientales | A 2023, mantener en 240,9 la tasa de incidencia de agresiones por APTR por 100.000 habitantes | 0 |
| Salud y ámbito laboral | Situaciones prevalentes de origen laboral | A 2023, disminuir a 10,1 la tasa de incidencia de intoxicaciones por monóxido de carbono y otros gases por cada 100.000 habitantes | 100 |
| Salud ambiental | Hábitat saludable | A 2023, mantener en 3.4 la tasa de incidencia de leptospirosis por 100.000 habitantes. | 0 |
| Salud ambiental | Hábitat saludable | A 2023, mantener en 3.4 la tasa de incidencia de leptospirosis por 100.000 habitantes. | 0 |
| Salud ambiental | Hábitat saludable | A 2023, mantener en 240,9 la tasa de incidencia de agresiones por APTR por 100.000 habitantes | 0 |
| Sexualidad, derechos sexuales y reproductivos | Prevención y atención integral en salud sexual y reproductiva desde un enfoque de derechos | A 2023, disminuir a 10,4 la tasa de fecundidad en adolescentes de 10-14 años | 60 |
| Sexualidad, derechos sexuales y reproductivos | Prevención y atención integral en salud sexual y reproductiva desde un enfoque de derechos | A 2023, disminuir a 68,3 la tasa de fecundidad en adolescentes de 15-19 años | 40 |
| Sexualidad, derechos sexuales y reproductivos | Prevención y atención integral en salud sexual y reproductiva desde un enfoque de derechos | A 2023, mantener en 0,0 la tasa de mortalidad materna por causas directas por 100.000 nacidos vivos | 0 |
| Salud ambiental | Hábitat saludable | A 2023, mantener en 240,9 la tasa de incidencia de agresiones por APTR por 100.000 habitantes | 0 |
| Salud ambiental | Hábitat saludable | A 2023, disminuir a 9,8 la tasa de incidencia por Enfermedades Transmitidas por Alimentos -ETA- por cada 100,000 habitantes | 100 |

¡VALE LA PENA SOÑAR!

alcaldia@remedios-antioquia.gov.co – Teléfono: 57 (4) 830 3130

Calle 10 Nro. 9-62 Piso 3 Oficina 308 - Código Postal 052820

www.remedios-antioquia.gov.co



Municipio de Remedios

Nit: 890.984.312 - 4

JUNTOS POR
REMEDIOS

Alcaldía de Remedios

Con relación a los logros obtenidos al 2021 en la eficiencia técnica operativa, se puede evidenciar que de las 62 metas programadas según dimensión y componente, el 60% obtuvo un cumplimiento sobresaliente, el 3% un cumplimiento aceptable, y el 37% restante obtuvo un cumplimiento deficiente o nulo. Dichos resultados pueden estar relacionados con la pandemia Covid19 la cual tuvo mayor afectación en nuestro país, y por consiguiente más limitantes para la ejecución de las acciones en salud pública durante la mencionada vigencia. A continuación, los avances en cumplimiento desagregados según dimensión se comportaron así:

- **Salud ambiental:** 14 líneas operativas, 5 con un resultado de cumplimiento anual superior a 86%, y 9 con resultado inferior a 60%
- **Vida saludable y condiciones no transmisibles:** 7 líneas operativas, 5 con resultado del 100%, y 4 con resultado inferior a 60%
- **Convivencia social y salud mental:** 7 líneas operativas, 5 con resultado igual al 100%, 1 con resultado del 73%, y 2 con resultado inferior a 60%.
- **Salud alimentaria y nutricional:** con 3 líneas operativas, 2 con resultado superior al 97%, y 1 con resultado igual al 0%.
- **Sexualidad, derechos sexuales y reproductivos:** 6 líneas operativas, 3 con resultado superior a 87%, 1 con resultado del 60%, y 2 con resultado inferior a 60%.
- **Vida saludable y enfermedades transmisibles:** 8 líneas operativas, 5 con resultado superior al 87%, y 3 con resultado igual a 0%.
- **Salud pública en emergencias y desastres:** presenta 3 líneas operativas, 2 con un resultado de ejecución anual igual al 100% y 1 línea con 0%.
- **Salud y ámbito laboral:** con 5 líneas operativas, 4 con resultado del 100%, y 1 con resultado inferior a 60%
- **Transversal gestión diferencial de poblaciones vulnerables:** relaciona 6 líneas operativas, 5 con resultado de ejecución anual superior al 84% y 1 línea con ejecución del 0%.
- **Fortalecimiento de la autoridad sanitaria:** 3 líneas, todas con resultado superior 98%.

¡VALE LA PENA SOÑAR!

alcaldia@remedios-antioquia.gov.co – Teléfono: 57 (4) 830 3130

Calle 10 Nro. 9-62 Piso 3 Oficina 308 - Código Postal 052820

www.remedios-antioquia.gov.co



Municipio de Remedios

Nit: 890.984.312 - 4

Alcaldía de Remedios

**JUNTOS POR
REMEDIOS**

En conclusión, la dimensión de fortalecimiento de la autoridad sanitaria es la que mejor resultado de ejecución anual presentó en lo referente a la eficacia técnica operativa.

Conclusiones

Para el corte a la vigencia 2021, se obtuvieron resultados bastante favorables en la dimensión de Fortalecimiento de la autoridad sanitaria en salud, con los resultados positivos en la estrategia Aseguramiento en Salud a través del direccionamiento desde el nivel departamental y el logro en el aumento de la cobertura de afiliación al régimen subsidiado en salud en el ámbito local, principalmente gestionadas a través del Sistema de Afiliación Transaccional -SAT.

Los indicadores desfavorables en la mortalidad por enfermedades crónicas no transmisibles como la Diabetes Mellitus y Enfermedad Pulmonar Obstructiva Crónica, están muy acordes con la priorización de problemas y necesidades en salud, la cual arrojó como principales eventos a impactar por su magnitud, severidad y efectividad, en orden descendente: la mortalidad por enfermedad isquémica del corazón, mortalidad por enfermedades por enfermedades crónicas de las vías respiratorias inferiores y por diabetes mellitus.

En general se presenta un adecuado cumplimiento del Plan Territorial de Salud, sin embargo, para el logro de los indicadores se deben reforzar algunas acciones, especialmente en los temas de enfermedades crónicas no transmisibles, salud ambiental y salud materna, entre otros.

¡VALE LA PENA SOÑAR!

alcaldia@remedios-antioquia.gov.co – Teléfono: 57 (4) 830 3130

Calle 10 Nro. 9-62 Piso 3 Oficina 308 - Código Postal 052820

www.remedios-antioquia.gov.co