



Infecciones Asociadas a Procedimientos Médico Quirúrgicos



586

No. de casos

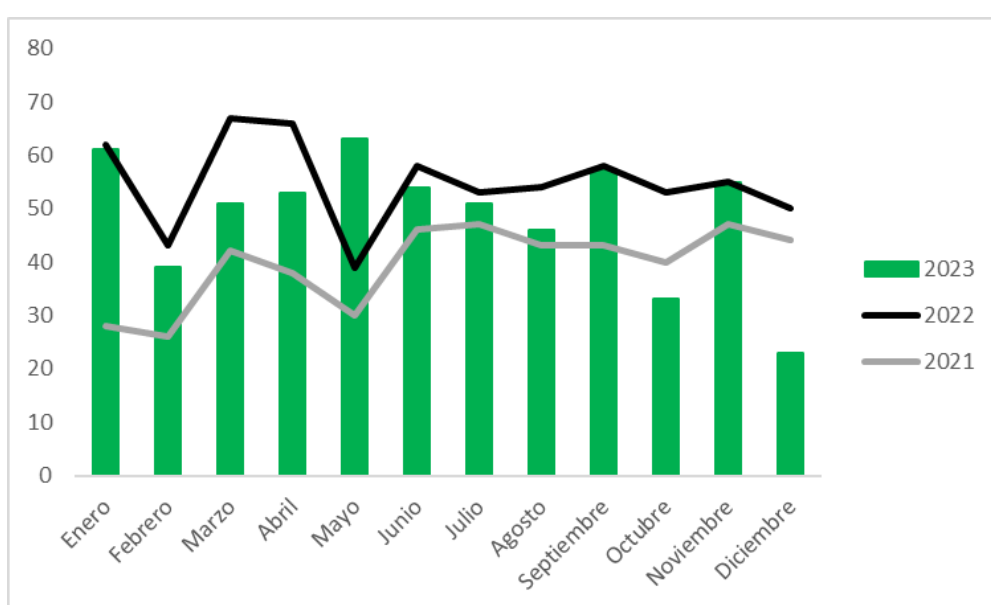
¿Cómo se
comporta el
evento?



11%

Comparado con 2022

NOTA: este indicador puede afectarse
significativamente por la notificación tardía.



Comportamiento de la notificación de los casos de infecciones asociadas a procedimientos médico quirúrgicos, Antioquia, 2021-2023

INDICADORES: Comportamiento de la notificación

Cesáreas

260
(44,4%)

Herniorrafia

122
(20,8%)

Parto Vaginal

79
(13,5%)

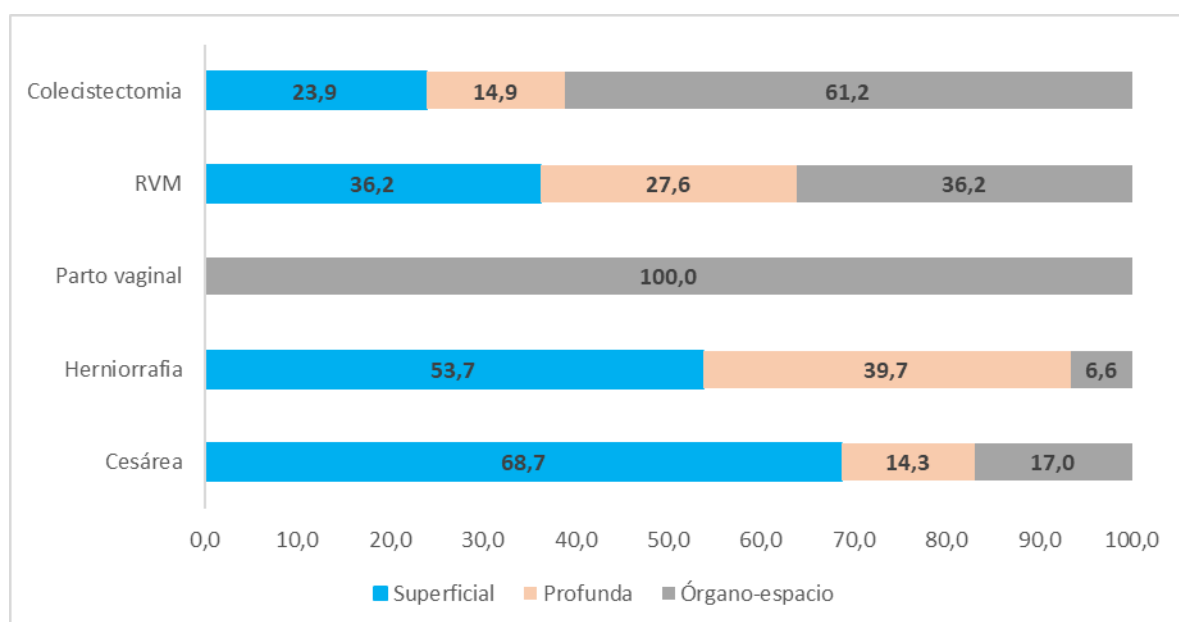
Revascularización
Miocárdica

58
(9,9%)

Colecistectomía

67
(11,4%)

Proporción del tipo de infección según procedimiento médico quirúrgico



VARIABLES SOCIODEMOGRÁFICAS



Hombres

96
(16,4%)



Mujeres

490
(83,6%)



Afrocolombiano

10
(1,7%)



Indígena

2
(0,3%)



ROM

4
(0,7%)

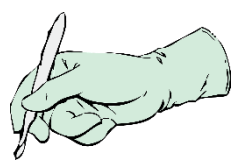
VARIABLES CLÍNICAS



Tipo de
procedimiento

53,2%
Electivo

46,8%
Emergencia



Tipo de herida

41,6%
Limpia

46,9%
Limpia-
contaminada

11,4%
No aplica



Profilaxis
antibiótica

79,9%
Sí

20,1%
No



Tiempo en el que
se administró el
medicamento

35,2%
Menos 30 min

7,3%
Mayor 60 min

37,4%
De 30 a 60 min

20,1%
No aplica



