



Infecciones Asociadas a Procedimientos Médico Quirúrgicos



552

No. de casos

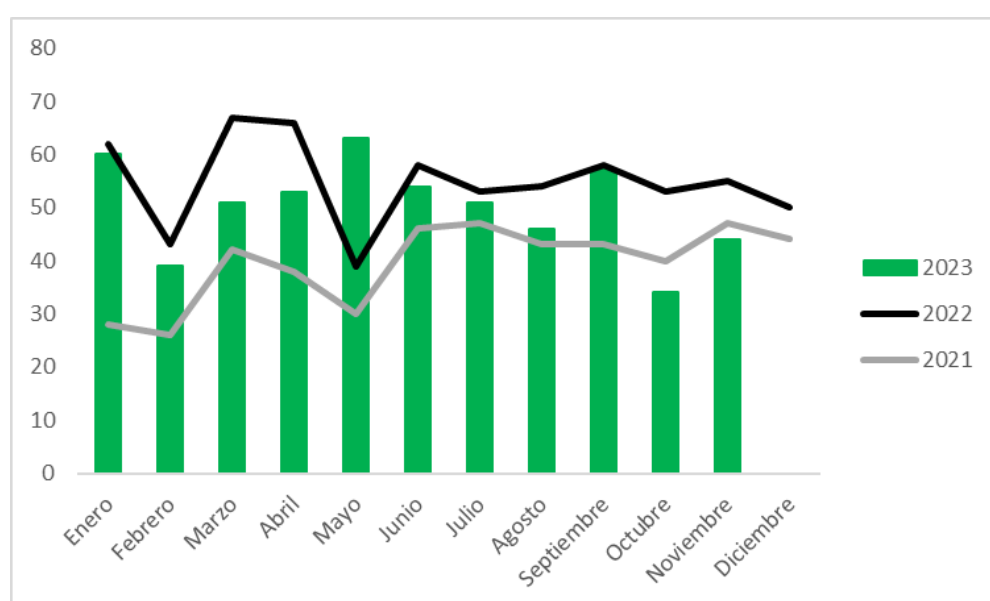
¿Cómo se
comporta el
evento?



9%

Comparado con 2022

NOTA: este indicador puede afectarse
significativamente por la notificación tardía.



Comportamiento de la notificación de los casos de infecciones asociadas a procedimientos médico quirúrgicos, Antioquia, 2021-2023

INDICADORES: Comportamiento de la notificación

Cesáreas

247
(44,7%)

Herniorrafia

116
(21,0%)

Parto Vaginal

74
(13,4%)

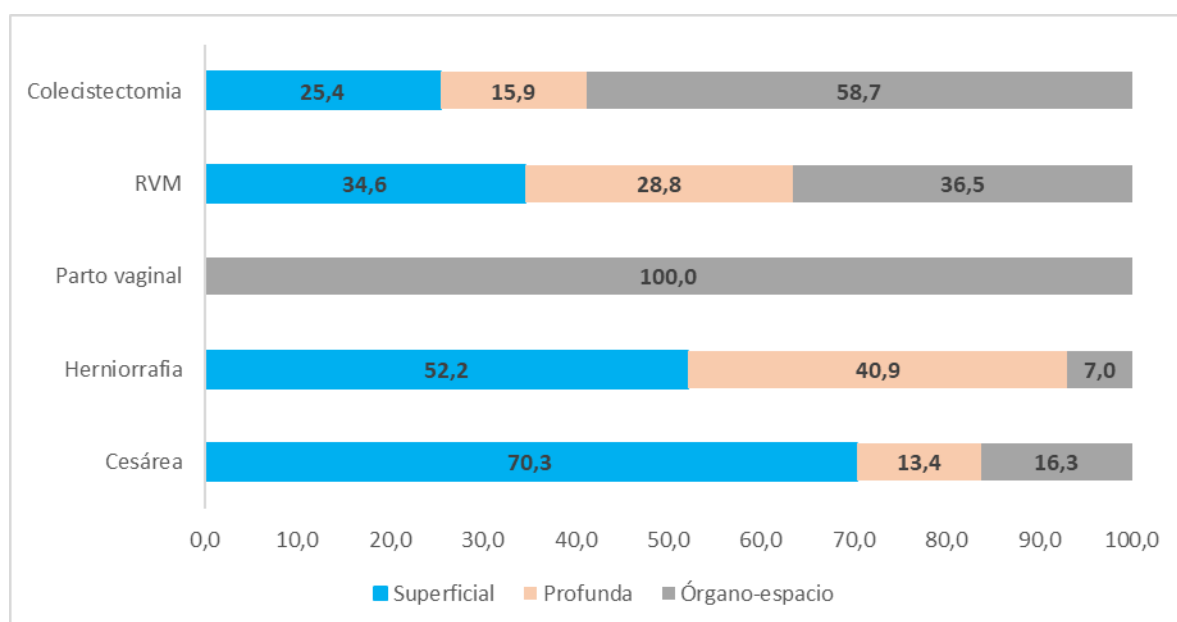
Revascularización
Miocárdica

52
(9,4%)

Colecistectomía

63
(11,4%)

Proporción del tipo de infección según procedimiento médico quirúrgico



VARIABLES SOCIODEMOGRÁFICAS



Hombres

90
(16,3%)



Mujeres

462
(83,7%)



Afrocolombiano

10
(1,8%)



Indígena

2
(0,4%)



ROM

4
(0,7%)

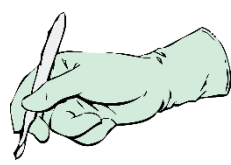
VARIABLES CLÍNICAS



Tipo de
procedimiento

52,5%
Electivo

47,5%
Emergencia



Tipo de herida

42,2%
Limpia

46,0%
Limpia-
contaminada

11,8%
No aplica



Profilaxis
antibiótica

79,5%
Sí

20,5%
No



Tiempo en el que
se administró el
medicamento

34,6%
Menos 30 min

7,0%
Mayor 60 min

37,9%
De 30 a 60 min

20,5%
No aplica

