

# Infecciones Asociadas a Dispositivos en UCI



**644**

No. de casos

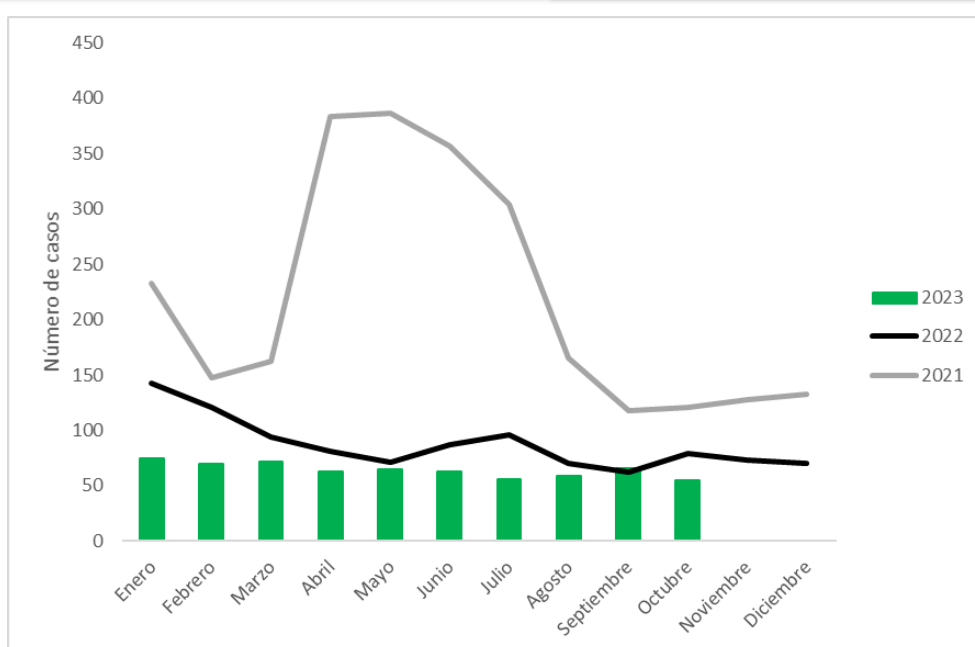
¿Cómo se comporta el evento?



**29%**

Comparado con 2022

NOTA: este indicador puede afectarse significativamente por la notificación tardía.

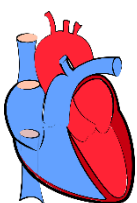


Comportamiento de la notificación de los casos de infecciones asociadas a dispositivos, Antioquia, 2021-2023

## TASAS DE INCIDENCIA ACUMULADAS ANTIOQUIA

Infección del Torrente Sanguíneo Asociada a Catéter (ITS-AC)

**1.85**



UCI Adulto

1,2

UCI Pediátrica

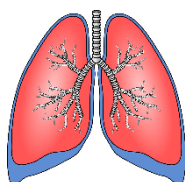
3,2

UCI Neonatal

3,9

Neumonía Asociada a Ventilación Mecánica (NAV)

**3.07**



UCI Adulto

3,2

UCI Pediátrica

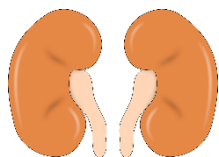
2,6

UCI Neonatal

1,9

Infección Sintomática del Tracto Urinario Asociada Catéter (ISTU-AC)

**1.35**



UCI Adulto

1,2

UCI Pediátrica

3,7

Incidencia en casos por 1.000 días dispositivo

## VARIABLES DE INTERÉS



Hombres

365  
(56,68%)



Mujeres

279  
(43,32%)



Afrocolombiano

8  
(1,24%)



Indígena

5  
(0,78%)



ROM

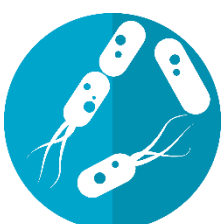
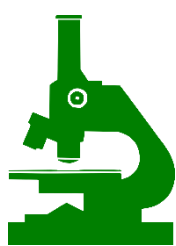
3  
(0,47%)



Raizal

1  
(0,16%)

## MICROORGANISMOS ASOCIADOS A LAS IAD



Microorganismo	NAV		ISTU-AC		ITS-AC		TOTAL	
	N°	%	N°	%	N°	%	N°	%
Sin microorganismo	216	81,8	0	NA	0	NA	216	31,7
<i>Escherichia coli</i>	2	0,8	63	37,3	13	5,2	78	11,4
<i>Klebsiella pneumoniae</i>	10	3,8	32	18,9	34	13,7	76	11,1
<i>Staphylococcus epidermidis</i>	0	0,0	0	0,0	53	21,3	53	7,8
<i>Pseudomonas aeruginosa</i>	6	2,3	18	10,7	15	6,0	39	5,7
<i>Staphylococcus aureus</i>	7	2,7	3	1,8	25	10,0	35	5,1
<i>Enterococcus faecalis</i>	0	0,0	11	6,5	10	4,0	21	3,1
<i>Serratia marcescens</i>	6	2,3	2	1,2	10	4,0	18	2,6
<i>Proteus mirabilis</i>	2	0,8	11	6,5	1	0,4	14	2,1
<i>Candida albicans</i>	0	0,0	5	3,0	8	3,2	13	1,9
<i>Enterobacter cloacae complex</i>	1	0,4	8	4,7	10	4,0	19	2,8
<i>Candida parapsilosis</i>	0	0,0	1	0,6	10	4,0	11	1,6
<i>Klebsiella oxytoca</i>	2	0,8	3	1,8	5	2,0	10	1,5
<i>Candida tropicalis</i>	0	0,0	2	1,2	6	2,4	8	1,2
<i>Burkholderia cepacia</i>	2	0,8	1	0,6	4	1,6	7	1,0
<i>Staphylococcus haemolyticus</i>	0	0,0	0	0,0	8	3,2	8	1,2
<i>Staphylococcus hominis</i>	1	0,4	0	0,0	5	2,0	6	0,9
<i>Citrobacter freundii</i>	1	0,4	2	1,2	1	0,4	4	0,6
<i>Enterobacter aerogenes</i>	0	0,0	2	1,2	1	0,4	3	0,4
Otros microorganismos	8	3,0	5	3,0	30	12,0	43	6,3
<b>Total</b>	<b>264</b>	<b>100,0</b>	<b>169</b>	<b>100,0</b>	<b>249</b>	<b>100,0</b>	<b>682</b>	<b>100,0</b>

NOTA: El total es superior al número de casos debido a las infecciones polimicrobianas.

